


ВСЕСОЮЗНО-ВОСТОЧНАЯ ТОРГОВАЯ ПАЛАТА

# СТРАНЫ ВОСТОКА

ЭКОНОМИЧЕСКИЙ СПРАВОЧНИК



Под редакцией:  
С. К. ПАСТУХОВА,  
А. Е. ХОДОРОВА и  
Д. И. ШМОРГОНЕРА.

С предисловием  
А. М. ЛЕЖАВА.

ИЗДАТЕЛЬСТВО  
В.-В. ТОРГ. ПАЛАТЫ  
МОСКВА—1929

# СТРАНЫ ВОСТОКА

ЭКОНОМИЧЕСКИЙ СПРАВОЧНИК

(Персия, Турция, Египет, Сирия, Палестина, Ирак, Аравия, Афганистан, Западный Китай, Монголия, Танну - Тува, Маньчжурия, Собственно - Китай и Япония, с приложениями, картами, предметным и географическим указателем).

Под редакцией  
С. К. ПАСТУХОВА,  
А. Е. ХОДОРОВА и  
Д. И. ШМОРГОНЕРА  
с предисловием  
А. М. ЛЕЖАВА

ИЗДАТЕЛЬСТВО  
ВСЕСОЮЗНО-ВОСТОЧНОЙ ТОРГОВОЙ ПАЛАТЫ  
МОСКВА — 1929

Отпечатано  
в 7-й типографии  
„ИСКРА РЕВОЛЮЦИИ“  
Мосполиграф.  
Москва, Арбат, Филипповск., 13.  
Э. Т. 1715 Тираж 3.000.  
Главлит № А-36.318.

## ОГЛАВЛЕНИЕ <sup>1)</sup>

	<i>Стр.</i>
Оглавление . . . . .	III—XV
От редакции . . . . .	XVI—XVIII
Предисловие . . . . .	XIX—XX
Добавления и изменения . . . . .	XXI—XXIV
СССР и Восток . . . . .	XXV—XLVII
Опечатки . . . . .	XLVIII

### ПЕРСИЯ

1. **Физико-географический и демографический очерк.** Территория и границы. Поверхность. Почва. Орошение. Климат. Растительный мир. Животный мир. Общая численность населения и плотность. Национальный и религиозный состав. Города . . . . . 1—10
2. **Экономический очерк. Сельское хозяйство.** Землеустройство и землепользование. Зернозлаки. Пшеница. Ячмень. Рис. Хлопок. Мак. Чай. Сахарный тростник и свекловица. Табак. Кенаф. Чернильный орешек. Шелководство. Плодовые культуры. Садоводство. Лесное хозяйство. Огородничество. Рыболовство . . . . . 10—32
3. **Добывающая и обрабатывающая промышленность.** Недра. Медные залежи. Железные руды. Серебросвинцовые руды. Каменный уголь. Серебро. Золото. Селитра. Соль. Квасцы. Графит. Сера. Купорос. Алебастр. Никкель и кобальт. Хлорная известь и мел. Мрамор. Драгоценные камни. Нефть. Ковровая промышленность. Хлопкоочистительная, хлопчатобумажная, спичечная, кожевенная и мыловаренная промышленность . . . . . 32—46
4. **Внешняя торговля.** Общий очерк. СССР и Персия. Соглашение 1 октября 1927 г. Суб'екты торговли. **Экспорт.** Нефтепродукты. Ковры. Опиум. Хлопок. Сухофрукты. Сабза. Финики. Миндаль. Фисташки. Шерсть. Рис. Гуммидрагант. Сафьян. Кишки. Пушнина. Каракуль и мерлушка. Сухосоленные и

<sup>1)</sup> См. также предметный указатель в конце книги.

Стр.

- мокросоленные кожи. Коконы. Греча и шелковые очесы. Кенаф. Хна. Табак. Индиго. Импорт. Хлопчатобумажные ткани. Сахар. Чай. Перевозочные средства. Автомобили. Велосипеды. Нефтепродукты. Хлопчато-бумажная и шерстяная пряжа. Машины индустриальные. Сельскохозяйственные машины и орудия. Шерстяные ткани. Галантерея и хозяйственные вещи. Мерсеры. Бумажно-шелковые ткани. Рис. Готовое платье. Мука. Зернопродукты. Лесные материалы и изделия. Красители и краски. Резиновые изделия. Стекланные изделия и оконное стекло. Фарфор и фаянс. Аптекарские товары. Бумага и картон. Мешочные ткани и мешки. Спиртные напитки. Кондитерские изделия. Железо, сталь и изделия из них. Электроизделия. Таможенный тариф . . . . . 46—8
5. Пути сообщения. Общий очерк. Грунтовые пути и шоссе. Автомобильное сообщение. Железные дороги. Строющиеся железные дороги. Проектируемые железные дороги. Внешние водные пути. Порты. Внутренние водные пути. Воздушное сообщение. Телеграф и телефон. Радио-связь . . . 88—105
6. Финансы. Денежное обращение. Бюджет. Банки. Английский Имперский Банк. Оттоманский Банк. Банк Пехлеви. Русско-Персидская Банкирская Контора. Долги и специальный фонд. Национальный Банк Персии. Библиография . . . . . 105—121
7. Приложения. Договор между РСФСР и Персией 1921 г., Советско-Персидское Соглашение 1 октября 1927 г. Приказ НКТ № 158. Инструкция по импортному транзиту и дополнение к Инструкции. Постановление Совета Труда и Оборона от 24 октября 1928 г. Инструкция о порядке выпуска из таможи грузов. Правила о выдаче удостоверений на перевод валюты и дополнение к правилам . . . . . 121—155
8. Приложения. Ввозной тариф СССР для Персии. Автономный персидский тариф от 3 мая 1928 г. . . 155—211
9. Приложения. Закон о третейском разбирательстве (Персия). Общая сводка (таблицы) импорта в Персию отдельных товаров с выявлением процента участия СССР за годы 1913/14 г., 1925/26 и 26/27 г. Товарооборот Персии за 1927/28 г. по персидским таможенным данным (таблицы). Товарооборот СССР с Персией за 1923/24 г., 1924/25 г., 1925/26 г., 1926/27 и 1927/28 г. (таблицы Главн. Тамож Упр.). Таблицы фрахтов внутри Персии. Таблицы среднерыночных цен на экспортно-импортные товары. Меры веса, линейные меры, меры площадей. Денежное обращение . . . . . 211—236

## ТУРЦИЯ

Стр.

1. **Физико-географический и демографический очерк.** Территория и границы. Проливы. Поверхность. Европейская Турция. Азиатская Турция. Орошение. Климат. Население. Национальный и религиозный состав . . . . . 237—246
2. **Экономический очерк. Сельское хозяйство.** Общий очерк. Землеустройство и земледелие. Зернозлаки. Пшеница. Ячмень. Капльджа. Кукуруза. Рожь. Овес. Рис. Просо. Промышленные культуры: хлопок, табак, опиум, валоней, гуммидрагант. Оливки. Сезам. Свекла. Тутовые деревья. Апельсины и лимоны. Орехи и миндаль. Фисташки. Каштаны. Виноград. Фиговые деревья. Яблоки, груши, сливы, абрикосы. Бобовые растения. Картофель. Чеснок. Скотоводство. Лесное хозяйство. Шелководство. Рыболовство. Кооперативное движение . . . . . 246—268
3. **Добывающая и обрабатывающая промышленность.** Добывающая промышленность. Общий очерк. Угольная промышленность. Магнит. Нефтяная промышленность. Серебро-свинцовые рудники. Медные рудники. Хромовые рудники. Борацит. Наждак. Соляная промышленность. Железо. Марганец. Ртуть. Морская пенка. Сера. Сурьма и квасцы. Мышьяк. **Обрабатывающая промышленность. Общий очерк.** Текстильная промышленность. Ковровая. Хлопчатобумажная промышленность. Хлопкоочистительная. Шерстомоечная. Шерстяная. Шелкоткальная и шелкоткацкая. Маслобойная. Мукомольная. Кондитерская. Консервная. Сахарная. Кожевенная. Выработка дубильных веществ. Выработка лакричного экстракта. Спиртовая промышленность. Цементная промышленность. Metallургическая промышленность. Табачная промышленность. Силикатная, спичечная, мебельная, мыловаренная. Полиграфическая и электрическая промышленность. Муниципальные предприятия. Строющиеся фабрики . . . . . 268—290
4. **Внешняя торговля.** Общий очерк. Турция и СССР. Торговый договор с СССР. Торговые договоры с другими странами. Экспорт. Табак. Фрукты. Изюм. Инжир. Апельсины и лимоны, Орехи и миндаль. Опий. Хлопок. Овечья шерсть и могер. Ковры. Валоней и валекс. Солодковый корень. Сезам. Воск. Импорт. Хлопчатобумажные ткани. Шерстяные изделия. Ковры. Металлы. Машины. Перевозочные средства. Выделанные кожи. Зерновые продукты. Колониальные товары и сладости. Нефтепродукты. Керосин. Бензин. Уголь. Оконное

Стр.

- стекло. Лесные материалы и изделия. Резиновые изделия. Бумага и писчебумажные изделия. Таможенный тариф. Торговые палаты. Иностранный капитал в Турции. Иностранные банки. Турецкие банки . . . . . 290—327
5. Пути сообщения. Шоссейные дороги. Железные дороги. Водные пути. Порты. Торговый флот Турции . . . . . 327—336
6. Финансы. Бюджет. Внешний долг. Денежное обращение. Библиография . . . . . 336—346
7. Приложения. Справочный Отдел. Краткие сведения о государственном устройстве, вооруженных силах и народном образовании. Договор РСФСР и Турцией 1921 г. Договор о торговле и мореплавании между Турецкой Республикой и Союзом ССР—1927 г. Список № 1 и список № 2 с указанием скидок с действующего в СССР общего таможенного тарифа. Постановление турецкого правительства по проведению в жизнь советско-турецкого договора. Правила о выдаче разрешений турецким купцам на вывоз валюты. Приказ НКТ СССР за № 100 . . . . . 346—380
8. Приложения. Генеральный таможенный тариф Турции (применительно к советско-турецкой торговле). Новый турецкий таможенный тариф. Приказ НКТ СССР 16/т. Свободный транзит товаров турецкого происхождения. Тарифы на ж. д. перевозки. Ближние восточные линии Совторгфлота. Таблица индекса жизни в Турции. Средние рыночные цены на экспортные и импортные товары в Турции. Таблицы товарооборота СССР с Турцией за 1927/28 г. и за 1923/24—1926/27 гг. (Г.Т.У.) Таблицы экспорта и импорта Турции за 1926 и за  $\frac{1}{3}$  года 1927 и 1928 г. Турецкие торговые палаты. Смирнская выставка-ярмарка. Справка об Османском долге Турции. Меры веса, длины, емкости и площадей . . . . . 380—416

## ЕГИПЕТ

1. Физико-географический и демографический очерки. Территория и границы. Почва. Орошение. Климат. Растительный и животный мир. Численность населения и плотность. Национальный и религиозный состав. Города . . . . . 417—421
2. Экономический очерк. Сельское хозяйство. Землеустройство. Зерно-злаки. Промышленные культуры. Хлопок. Новые культуры. Садовые культуры. Огородничество. Скотоводство. Рыболовство. Птицеводство. Добывающая промышленность: нефтя-

Стр.

- ная, марганцевая, фосфатная, соляная. Добыча золота, серебра, никкеля, мрамора, гранита. **Обрабатывающая промышленность:** текстильная, табачная, сахарная, кожевенная, мыловаренная, бумажная, строительная, цементная, химическая, металлическая, полиграфическая, резиновая, мебельная, кондитерская, маслособойная, рисоочистительная . . . . . 421—438
3. **Внешняя торговля. Экспорт:** хлопок, хлопковые семена, жмыхи, хлопковое масло, кожи, шерсть, хна, сахар, лук, яйца, папиросы, мыло, ткани, фосфаты, марганец, нефтепродукты. **Импорт:** хлоп. бум. ткани, пряжа, шерстяные ткани, нитки, шелковые ткани, искусствен. шелк, зерно, мука, химические удобрения, лесные материалы, сахар, сухие фрукты, свежие фрукты, масло сливочное, рыба, спички, табак, мыло, цемент, железные и стальные изделия, вагоны и локомотивы, медь, нефтепродукты, уголь спирт, стекло, бумага и картон, кожанная обувь, рис, сыр, прочие товары. Таможенные тарифы, сборы, пошлины . . . . . 438—458
4. **Финансы.** Бюджет. Налоги. Денежное обращение. Эмиссионный баланс. Государствен. долг. Банки. **Пути сообщения.** Шоссейные дороги, железные дороги. Порты. Воздушные пути. Телеграф. Телефон. Почта. **Библиография** . . . . . 458—468
5. **Приложения:** Краткие сведения о государств. устройстве Египта, партиях, вооруженных силах и народном образовании. Меры веса, емкости и протяжения. Денежные единицы и денежные знаки. Таблица торговли СССР с Египтом за 1926/27 и 1927/28 гг. (Г.Т.У.) Товарооборот Египта за 1927 и 1928 гг. и участие отдельных стран. . . . . 468—481

## СИРИЯ

1. **Физико-географический и демографический очерк.** Территория и границы. Поверхность. Орошение. Почва. Климат. Население . . . . . 482—485
2. **Экономический очерк. Сельское хозяйство.** Землеустройство. Промышл. культуры. Хлопок. Табак. Плодовые культуры. Шелководство. Скотоводство. Промышленность. Общий очерк. Обрабатывающая промышленность: текстильная, мукомольная, маслособойная, табачная, кожевенная . . . . . 485—494
3. **Пути сообщения.** Железные и шоссейные дороги. Порты. **Внешняя торговля.** Общий очерк. **Экспорт.** Шелковая грежа и коконы. Шерсть. Хлопок. Оливковое масло. Апельсины и лимоны и проч. товары.



Стр.

- Импорт** Хлопчато-бумажные ткани. Колониальные товары. Лесные материалы. Машины. Транспортные средства. Топливные материалы. Силикаты. Краски и проч. Таможенный тариф. **Финансы.** Бюджет. Денежное обращение. Долг Сирии. **Библиография.** 494—507
4. **Приложения:** Новый таможенный тариф Сирии. Таблицы внешней торговли Сирии за 1927 и 1928 гг. Меры веса, объема и длины . . . . . 507—514

### ПАЛЕСТИНА

1. **Физико-географический и демографический очерк.** Территория и границы. Поверхность. Почва. Орошение. Климат. Растительный и животный мир. Численность населения и национальный состав. Города . . . . . 515—518
2. **Экономический очерк.** Сельское хозяйство. Землеустройство. Промышленные культуры. Табак. Плодовые культуры. Апельсины. Виноград. Бананы. Арбузы. Лесоводство. Скотоводство. Добывающая промышленность. Обработывающая промышленность: текстильная, кожевенная, химическая, виноделие, мыловарение, производство строительных материалов, пищевая, табачная промышленность . 518—532
3. **Внешняя торговля.** **Импорт.** Хлопчато-бумажные, шерстяные и шелковые ткани, пшеница, мука, нефтепродукты, лесоматериалы, живой скот, колониальные товары. **Экспорт.** Апельсины, мыло, арбузы, вина и проч. Палестина и СССР. Таможенный тариф 1927 года. **Финансы.** Налоги. Бюджет. Долги. Банки. Денежная единица. Пути сообщения. Шоссейные, железные дороги. Автомобильное сообщение. Воздушные линии. Проектируемые ж. дороги. Порты. **Библиография** . . . . . 532—548
4. **Приложения:** Краткие сведения о государств. устройстве, вооруженных силах и народном образовании. Новый таможенный тариф Палестины. Спрос на товары в 1928/29 г. Мера веса и длины . . . . . 548—555

### ИРАК (Месопотамия)

1. **Физико-географический и демографический очерк.** Территория и границы. Поверхность. Почва. Орошение. Климат. Численность населения. Национальный и религиозный состав. Города . . . . . 556—560
2. **Экономический очерк.** Сельское хозяйство. **Общий очерк.** Зернозлаки. Рис. Хлопок. Табак. Плодовые культуры. Финики. Скотоводство . . . . . 560—563
3. **Промышленность.** Добывающая промышленность. Нефть. Уголь. Соль. Обработывающая промышленность.

	<i>Стр.</i>
ленность. Шерстяная, хлоп. бумажн. и шелковая промышленность. Ковры. Кожи. Металлообработка . . . . .	563—565
4. Торговля. Внутренняя торговля. Внешняя торговля. Экспорт. Зернопродукты. Финики. Шерсть. Мерлушка. Импорт: Текстиль. Сахар. Транзит. Торговля с СССР. Таможенные тарифы . . . . .	565—574
5. Финансы. Бюджет. Налоги. Денежное обращение. Долги. Банки . . . . .	574—576
6. Пути сообщения. Шоссейные дороги. Железные дороги. Водные пути. Порты. Телеграф. Телефон. Почта. Библиография . . . . .	576—580
7. Приложения: Справочный отдел. Краткие сведения о государственном устройстве, вооруженных силах и народном образовании. Политические партии. Социальный состав. Рабочий класс. Вооруженные силы. Народное образование. Таможенный тариф Ирака. Транзитные сборы. Стоимость провоза грузов . . . . .	580—586

## АРАВИЯ

Геджас. Физико-географический, демографический и экономический очерки. Приложения: Краткие сведения о госуд. устройстве, рабочем классе, народном образовании. Меры. Фирмы . . . . .	587—602
Недж. Физико-географический и экономический очерки. Приложения . . . . .	603—608
Асир. Физико-географический и экономический очерки. Приложения . . . . .	608—609
Иемен. Физико-географический и экономический очерки. Приложения . . . . .	610—617
Оман . . . . .	617
Бахрейн . . . . .	618—620
Ковейт и Хадрамаут . . . . .	620—621
Аден . . . . .	623—626

## АФГАНИСТАН

1. Физико-географический очерк. Территория и границы. Поверхность. Почва. Орошение. Климат. Растительный мир. Животный мир . . . . .	627—631
2. Демографический очерк. Численность и плотность населения. Национальный и религиозный состав. Города . . . . .	631—632
3. Экономический очерк. Землеустройство. Сельское хозяйство. Зернозлаки. Промышленные культуры. Хлопок. Плодовые культуры. Скотоводство. Промышленность: добывающая, обрабатывающая. Ремесла. Внешняя торговля. Субъекты торговли. Ре-	

Стр.

жим торговли. Шерсть. Каракуль. Козлина, овчина, мерлушка. Хлопок. Сухофрукты. Семена. Скот. Хлопчатобумажные ткани. Сахар. Чай. Нефтепродукты. Металлы и металлоизделия. Силикатные изделия. Спички. Резиновые изделия. Цемент. Таможенные тарифы. Бюджет. Налоги. Денежное обращение. Пути сообщения. Фрахты. Воздушные пути. Связь. Библиография . . . . .	632—655
<b>Приложения: Государственное устройство. Административное деление. Вооруженные силы. Народное образование. Договор СССР с Афганистаном. Таможенный тариф. Цены рынков. Фрахтовые ставки. Таблицы о торговле Афганистана. Денежное обращение. Меры. Валютные курсы . . .</b>	656—678

## ЗАПАДНЫЙ КИТАЙ

(Синьцзянская провинция)

1. **Физико - географический и демографический очерк.** Территория и границы. Поверхность. Почва. Орошение. Реки. Климат. Растительность. Животный мир. Численность и религиозный состав населения. Язык. Города . . . . . 678—685
2. **Экономический очерк.** Сельское хозяйство. Посевная площадь. Землеустройство. Земледелие. Зернозлаки. Хлопководство. Табаководство. Кунжут и лен. Конопля. Опий. Шелководство. Садоводство. Скотоводство. Рыболовство . . . . . 685—690
3. **Добывающая и обрабатывающая промышленность.** Каменный уголь. Нефть. Железная руда. Медь. Свинец. Золото. Серебро. Прочие минералы. Текстильная промышленность, шелковая. Ковровое производство. Войлочное производство. Кожевенная, кишечная, маслобойная, шерстмочная, деревообделочная промышленность . . . . . 690—694
4. **Торговля.** Внешняя торговля. Торговля Синьцзяна с СССР. Экспорт. Шерсть. Хлопок. Кожи. Живой скот. Кишки. Пушнина. Шелк сырец. Сухофрукты. Импорт. Хлопчатобумажные ткани. Сахар. Металлы не в деле и металлоизделия. Нефтепродукты. Спички. Резиновые изделия. Свечи. Канцелярские принадлежности. Чай. Медикаменты. Рыба. Мебель. Галантерея и проч. Таможенный тариф . . . . . 694—709
5. **Финансы.** Бюджет. Денежное обращение. Налоги. Банки. Пути сообщения. Грунтовые пути. Почтовые тракты. Авто-транспорт. Почта. Библиография . . . . . 709—714

Стр.

6. **Приложения.** Меры веса и площадей. Денежная система. Фрахты. Таблицы торговых оборотов Синьцзяна с СССР за 1925/26, 1926/27 и 1927/28 г. (Г.Т.У.) . . . . . 714—718

## МОНГОЛИЯ

1. **Физико - географический и демографический очерк.** Территория и границы. Поверхность. Почва. Орошение. Климат. Растительность. Животный мир. Население. Социальный и религиозный состав. Города . . . . . 719—726
2. **Экономический очерк.** Общий очерк. Скотоводство. Продукция скотоводства. Звероловство. Земледелие. Огородничество. Рыболовство. Лесное хозяйство. Добывающая и обрабатывающая промышленность. Уголь. Железо, медь, свинец, графит. Золотопромышленность. Соляная промышленность и кожевенная промышленность . . . . . 726—736
3. **Торговля.** Монценкооп. Стормонг. Экспорт: Шерсть. Кожсырье. Живой скот. Пушнина. Волос. Прочие товары. Импорт: Чай. Хлебопродукты. Табак и табачные изделия. Сахар. Спиртные напитки. Мануфактура. Шелк. Галантерея. Кожтовары. Нефтепродукты. Металлические изделия. Машины и автомобили. Резиновые изделия. Охотничьи припасы и принадлежности. Силикатные изделия. Спички. Бакалейные товары. Прочие товары . . . . . 736—756
4. **Финансы.** Бюджет. Банки. Пути сообщения. Тракты. Фрахтовые ставки. Транспорт. Воздушные пути. . . . . 755—764
5. **Приложения.** Текст соглашения между РСФСР и Монголией от 5 ноября 1921 г. Библиография. Таблица емкости сырьевого рынка Монголии. Таблица торгового оборота СССР с Монголией за 1924—1928 гг. (Г.Т.У.) Меры веса и площадей . . . 764—774

## ТАННУ-ТУВА

1. **Физико - географический и демографический очерк.** Территория и границы. Поверхность. Орошение. Растительность. Животный мир. Население . . . . . 775—777
2. **Экономический очерк.** Скотоводство. Земледелие. Огородничество. Звероловство. Промышленность. Добывающая промышленность. Золото. Уголь. Соль. Медь. Серебро и др. ископаемые. Обрабатывающая промышленность . . . . . 777—779

Стр.

3. **Торговля.** Суб'екты внешней торговли. Тувинцен-кооп. Сибгосторг. Другие торговые организации и фирмы. Торговля СССР с Танну-Тувой. Экспорт Танну-Тувы. Пушнина. Скот. Кожсырье, Шерсть. Прочие товары. Импорт: Чай. Хлопчатобумажные ткани. Сахар. Хлебные продукты. Нефтепродукты. Прочие виды импорта. Финансы. Бюджет. Налоги. Пути сообщения. Телеграф, телефон и почта . . . 779—786
4. **Приложения.** Государственное устройство. Административное деление. Таблицы товарооборота СССР с Танну-Тувой за 1923/24—1927/28 гг. (Г.Т.У.) 786—789

## МАНЬЧЖУРИЯ

1. **Физико-географический и демографический очерк.** Территория и границы. Поверхность. Почва. Орошение. Климат. Растительность. Животный мир. Численность населения. Национальный состав. Города . . . . . 790—793
2. **Экономический очерк.** Землеустройство. Сельское хозяйство. Зерновые культуры. Валовой сбор хлебов за 1925/27 гг. Промышленные культуры. Огородничество. Садоводство. Скотоводство. Шелководство. Рыболовство. Звероловство. Лесоводство . 793—799
3. **Добывающая промышленность.** Уголь. Фушуньские копи. Железо. Аньшанские рудники. Золото. Серебро. Соль. Известняки. **Обрабатывающая промышленность.** Маслобойная промышленность. Мукомольная промышленность. Винокурение. Сахарные заводы. **Металлургическая промышленность.** Арсеналы. Ж.-д. ремонтные мастерские. Электростанции. Деревообделочная промышленность. Текстильная промышленность. Прочие отрасли промышленности . . . . . 799—805
4. **Торговля.** Экспорт. Транзит через Эгершельд. Бобы и продукты из них. Зерновые продукты. Мука. Продукция животноводства. Соль. Уголь. Лесные материалы. Чугун. Цемент. Спирт. Импорт. Хлопчатобумажные ткани. Керосин. Машины, станки и оборудование. Металлы и изделия. Сигареты. Продукты питания. Рис. Сахар. Рыба. Соль. Топливо. Лесные материалы. Прочие товары. Порт Дайрен . . . . . 805—813
5. **Финансы.** Денежное обращение. Долги. Банки. Пути сообщения. Железные дороги. Китайская Восточная ж. д. Южно-Маньчжурская ж. д. Китайские жел. дор. Караванные пути . . . . . 813—820

Стр.

6. **Приложения. Справочный отдел.** Курсы валюты. Справка о состоянии К. В. ж. д. Строеие импорта с Уссур. ж. д. на К. В. ж. д. 1926—1928 гг. Общий грузооборот Сев. Маньчжурии с Приморьем через ст. Пограничная 1926—1928 гг. Строеие экспорта из Сев. Маньчжурии через Эгершельд за 1926/28 гг. . . . . . 820—822

## СОБСТВЕННО-КИТАЙ

1. **Физико - географический и демографический очерк.** Территория и границы. Поверхность. Почва. Орошение. Климат. Растительный и животный мир. Население. Численность населения по провинциям и городам . . . . . 823—826
2. **Экономический очерк.** Общая характеристика. Землеустройство. Землевладение. Сельское хозяйство. Зернозлаки: рис, пшеница, бобы, земляные орехи. Промышленные культуры: хлопок, чай, макосеяние, плодовые культуры. Огородничество. Шелководство. Скотоводство. Шерсть овецья и верблюжья. Кожсырье. Щетина и волос. Рыболовство. Лесоводство. Охота . . . . . 827—835
3. **Промышленность.** Добывающая промышленность. Уголь. Главнейшие месторождения. Добыча угля. Роль иностранного капитала. Железо. Медь. Серебро. Золото. Антимоний. Олово. Нефть. Соль. Вольфрам. Ртуть. Обработывающая промышленность. Текстильная. Электрификация. Металлургические заводы. Судостроительные заводы. Доки. Цементные заводы. Мельницы. Шелкомотальная промышленность. Маслобойная, Табачная, Сахарная. Производство Пищевых продуктов. Полиграфическая промышленность. Чайная промышленность . . . . . 835—843
4. **Торговля.** Внутренняя торговля. Гильдии. Торговые палаты. Расчеты. Кредит. Чеки местных банков. Внешняя торговля. Договорные порты. Иностраные концессии и селъменты. Торговые обороты с главнейшими странами. **Импорт.** Хлопчатобумажные ткани. Бумажная пряжа. Шерстяные ткани. Хлопок. Металлоизделия, машины, оборудование. Бумага. Химпродукты. Сигареты. Керосин. Рис. Сахар. Продукты моря. Мука. Лесные материалы. Уголь. Цемент. **Экспорт:** шелк-сырец, коконы, шелковые изделия, бобы—соя и др. масличные растения и их продукты Хлопок-сырец. Зерновые продукты. Чай. Продукты животноводства. Шкуры и кожи. Шерсть. Щетина. Прочие товары. Уголь.

	<i>Стр.</i>
Руды. Яичные продукты. Торговля Китая с СССР Торговые центры: Тяньцзинь, Шанхай, Ханькоу, Кантон . . . . .	843—863
5. <b>Финансы.</b> Государственные долги. Налоги. Тамо- женные сборы. Денежное обращение. Кредитные учреждения. Пути сообщения. Водные пути. Же- лезные дороги. Тракты и караванные пути. Поч- та. Телеграф. Телефон. Воздушные пути. <b>Библиог- рафия</b> . . . . .	864—874
6. <b>Приложения:</b> Государственное устройство Китая. Таможен. тариф. Таблицы товарооборота СССР с Китаем за 1924—1928 гг. (Г. Т. У) Меры весов, площадей и объема . . . . .	874—890

## ЯПОНИЯ

1. <b>Физико-географический и демографический</b> очерк. Территория и границы. Поверхность. Оро- шение. Климат. Растительный мир. Животный мир. Численность населения и плотность. Эмигра- ция. Национальный и религиозный состав. Города .	891—896
2. <b>Экономический очерк.</b> Сельское хозяйство. Лес- ное хозяйство. Садоводство. Скотоводство. Рыбо- ловство. Добывающая промышленность. Золото. Серебро. Медь. Железо. Уголь. Нефть. Сера. Соль <b>Обрабатывающая промышленность.</b> Текстильная промышленность. Шелкомотальни и шелкоткац- кие фабрики. Электрификация. Химическая про- мышленность. Цементная, керамическая и стеклян- ная промышленность . . . . .	896—910
3. <b>Торговля.</b> Внутренняя торговля. Торговые палаты. Биржи. Внешняя торговля. Экспорт. Шелк и шел- ковые ткани. Бумажная пряжа. Бумажные ткани и изделия из пеньки и льна. Трикотаж. Посуда фар- форовая и гончарная. Сахар Чай. Уголь. Прочие продукты. <b>Импорт.</b> Хлопок. Пенька, джут и пр. Шерсть. Чугун и железные изделия. Машины и оборудование. Автомобили. Нефтепродукты. Серно- кислый аммоний. Бумажная масса и бумага. Шер- стяные ткани. Хлопчатобумажные ткани. Уголь. Лес и лесные материалы. Продукты питания. Зернопродукты. Рис. Рыба. Икра. Соль. Бобы. Жмыхи. Сахар. Прочие продукты. Главнейшие порты. Торговля СССР и Японии. Экспорт из СССР. Импорт в СССР. . . . .	910—928
4. <b>Финансы.</b> Бюджет. Долги. Расчетный баланс Япо- нии. Банки . . . . .	928—932

	<i>Стр.</i>
5. Пути сообщения. Железные дороги. Железнодорожное хозяйство. Автомобильное сообщение. Водные пути. Почта. Телефон и телеграф . . . . .	932—935
6. Колониальные земли. Корея. Формоза (Тайван). Карафута (Южный Сахалин). Острова южных морей. Библиография . . . . .	935—942
7. Приложения: Справочный отдел. Таблицы товарооборота СССР с Японией за 1923/24—1927/28 гг. (Г. Т. У.) Система мер и весов . . . . .	943—944

## ОБЩИЙ СПРАВОЧНЫЙ ОТДЕЛ

1. Всесоюзная Восточная Палата. Ярмарки. Азиатский тариф. Транзит через СССР. Таможни СССР. Порядок получения виз. Налоговое законодательство. Таблицы товарооборота СССР со странами Востока (Г. Т. У.) . . . . .	945—984
2. Предметный указатель экономическ. справочника	986—1004
3. Географический указатель > > . . . . .	1004—1028
4. Объявления.	



## ОТ РЕДАКЦИИ

Второе издание экономического справочника «Страны Востока» выпускается по значительно расширенной программе. Экономические очерки даны о тех странах Востока, с которыми СССР установил экономические связи и с которыми поддерживаются торговые отношения. При составлении очерков были использованы статистические и таможенные отчеты стран Востока (первоисточники), работы вышедшие на туземных языках, отчеты и донесения иностранных консулов, экономические издания о восточных странах, вышедшие на иностранных языках, материалы торговых представительств СССР в странах Востока и опубликованные работы советских экономистов, а также материалы Всесоюзно-Восточной Торговой Палаты. По большинству стран вошли сведения, относящиеся к 1928<sup>1)</sup> году (таможенные отчеты Г.Т.У СССР), по материалам же таможен восточных стран сведения относятся к 1927 году и по отдельным странам к 1928 году. По некоторым странам за неопубликованием таможенных отчетов пришлось удовлетвориться материалами за 1926 г., дополняя их предварительными сведениями за последующие годы. В конце каждого очерка дана библиография с перечислением изданий, которые были использованы авторами при составлении очерков, даны карты с нанесением новых путей сообщения как железнодорожных, так и автомобильных и воздушных. Впервые во втором издании

---

<sup>1)</sup> В разделе „Добавления и изменения“ (стр. XXI) даны сведения по торговле СССР за первое полугодие 1928/29 г.

дан подробный предметный и географический указатели, облегчающие пользование справочником.

Редакция не сочла целесообразным включить в „Справочник“ исторические и политические очерки восточных стран по ряду причин, в числе которых решающим было стремление избежать параллелизма с другими справочниками, а также желание сконцентрировать все внимание на изучении народно-хозяйственных процессов стран Востока. По большинству стран даны, однако, краткие сведения о государственном устройстве, политических партиях и т. д.

При издании экономического справочника учитывалась необходимость дать больше материалов и сведений по тем странам Востока, с которыми установлены более крупные торговые связи. При разработке материалов учитывалась также необходимость дать возможно больше данных о народном хозяйстве каждой восточной страны с тем, чтобы, кроме сведений практического порядка, было дано достаточно материалов о внешнеэкономическом и торговом положении страны, ее связях с мировым хозяйством, роли и влиянии империализма в народном хозяйстве данной страны. Участие СССР в экономике восточной страны и ее внешней торговле специально выделены в отдельные разделы.

Кроме справочного отдела по каждой восточной стране, помещенного в конце экономического очерка, дан общий для всех стран Востока справочный отдел. Среди материалов, кроме текста договоров СССР со странами Востока (советско-персидский договор 1921 и соглашение 1927 г., советско-турецкий договор 1921 и 1927 г., советско-афганский договор 1921 г. и т. д.), даны впервые таможенные тарифы восточных стран (персидский автономный тариф 1928 г. и т. д.).

При издании экономического справочника «Страны Востока» были учтены недостатки первого справочника, равно как были приняты во внимание пожелания, высказанные заинтересованными в издании справочника учреждениями и организациями. Однако, издание экономического справочника по столь широкой программе, в условиях трудности получить необходимые материалы и сведения, не могло обойтись без ошибок и пробелов.

Редакция просит все учреждения и лица с указаниями на недостатки и упущения обращаться во Всесоюзно-Восточную Торговую Палату с тем, чтобы третье издание вышло в учете сделанных замечаний.

В экономическом справочнике «Страны Востока» приняли участие: С. Иранский — СССР и Восток, Д. И. Шморгонер — Персия, Турция, Египет, Сирия, С. Н. Корольков — Палестина, С. Л. Защук — Ирак, М. Аксельрод — Аравия, И. Рейснер и Д. И. Шморгонер — Афганистан, О. С. Букштейн — Западный Китай, В. И. Юдин — Монголия и Танну-Тува, И. П. Тарасов — Китай, А. Е. Ходоров — Госуд. устройство Китая, Д. М. Позднеев и И. П. Тарасов — Маньчжурия и Япония, П. Ф. Соловьев и А. М. Коган — Справочный отдел.

Редакторы справочника — С. К. Пастухов, А. Е. Ходоров и Д. И. Шморгонер.

## ПРЕДИСЛОВИЕ

Прошло 4 года со времени издания Российско-Восточной Торговой Палатой первого справочника «Страны Востока». С тех пор многое изменилось. Торговля СССР со странами Востока значительно выросла. В то время, как в 1924/25 г. обороты СССР со странами Востока составляли 171.013 тыс. руб., в 1927/28 г. обороты эти достигли 329.738 тыс. руб., а за первое полугодие 1928/29 г. определились в сумме 171.484 тыс. руб.

Этот рост экономических связей СССР со странами Востока произошел не только за счет расширения торговых оборотов с теми странами Востока, с которыми уже имелись торговые отношения, но за истекшее время были завязаны новые экономические связи с такими странами, как Ирак, Йемен и Геджас.

Самой собой понятно, что этот громадный рост обмена вызвал большой интерес к дальнейшему изучению, как самих стран Востока и их рынков, так, равным образом, расширил круг вопросов, стоящих перед нашими хозяйственниками по отношению к восточной торговле, в смысле изыскания новых объектов торговли, лучших методов и форм торговых операций с восточными рынками.

За это время появилось значительное количество экономических исследований и подробных информационных материалов о хозяйственном положении наших восточных соседей. Интерес рабоче-крестьянской респу-

блики к странам Востока не только не ослабел за это время, но наоборот, и внутреннее и внешнее положение Союза заставляло наших хозяйственников все внимательнее и пристальнее заниматься изучением экономики Востока и вести напряженную практическую работу над углублением взаимоотношений с восточными соседями.

По тому, с какой быстротой разошлось первое издание «Стран Востока» можно было судить уже 3 года тому назад, что огромный интерес к странам Востока со стороны наших хозяйственников и экономистов потребует нового издания справочника. К подготовке нового издания было приступлено, примерно, год тому назад. Выпускаемый новый экономический справочник значительно полнее, он содержит в себе много нового материала, добытого как из внутренних, так и из иностранных источников и освещает более широкий круг вопросов. Он является не узко практическим справочником, а стремится дать каждому хозяйственнику, наряду с чисто-деловым коммерческим материалом, также широкую характеристику экономического положения стран Востока.

Несмотря на то, что и второе издание справочника не свободно от пробелов и из'янов, что в нем дана далеко не полная динамическая картина хозяйственной эволюции стран Востока, учитывая также, что наши экономисты и хозяйственники, обращающиеся к справочнику, за это время значительно выросли и расширили свои запросы, я все же считаю, что новое издание экономического справочника окажет несомненную помощь всем, кто так или иначе интересуется нашими восточными операциями и хозяйством восточных стран, и в новом издании «Стран Востока» они смогут найти много поучительного и свежего материала.

---

А. Лежава

## ДОБАВЛЕНИЯ И ИЗМЕНЕНИЯ.

**Персия. Пути сообщения.** Направление трансперсидской жел. дор. по северному отрезку изменено на нижеследующее: Бендер—Гъяз—Сари—Али—Абад—Фируз—Кух—Верамин—Тегеран вместо направления на Шахруд—Дамган—Семнан (стр. 99). Вновь открыты для автомобильного движения пути: Керман—Бендер—Аббас, Калгор—Хоррем—Абад, Тавриз—Даналу, Решт—Мешедессер.

Представителями Министерства Общественных Работ приобретено в СССР необходимое железнодорожное имущество для Тавризо-Джюльфинской дороги: локомотивы, вагоны, шпалы и пр.

**Связь.** В Меджлис внесен законопроект о телефонной концессии. Принят план постройки новых телефонных станций и переоборудования старых. Министерством почт и телеграфов приняты от англичан радиостанции в Бендер-Аббасе и Чох-баре.

**Новые воздушные линии.** Воздушная линия Лондон—Каир—Багдад—Басра продолжена на Бушир и Карачи. Рейсы линии Тегеран—Бушир согласованы с рейсами линии Лондон—Карачи. Установлена линия Багдад—Тегеран.

**Торговля.** Товарооборот Персии с СССР <sup>1)</sup> за 1-е полугодие 1928/29 г. 141.696 т на 73.865 тыс. руб., из них импорт—87.063 т на 40.335 тыс. р. и экспорт—64.633 т на 33.530 тыс. р. Бакинская ярмарка 1929 г. дала оборот с Персией в сумме—15,9 млн. руб. Министерство Торговли и Общественных Работ вследствие ходатайства купцов и представителей кустарной промышленности занято разработкой вопроса об устройстве на территории Персии ярмарок. Министерством переработан и вновь внесен в Меджлис закон о введении в Персии метрической системы. Проект предусматривает ассигнование средств на проведение в жизнь по всей Персии метрических мер.

**Сельское хозяйство.** Посевная площадь под хлопком американских семян увеличилась в 1929 г. на 50%. В Керендже организовано опытное племенное хозяйство для улучшения пород баранов. Приглашены опытные овцеводы из Америки и Германии.

---

<sup>1)</sup> Сведения Гл. Там. Упр.

**Промышленность.** Постановлено учредить институт коврового производства. Построен гвоздильный завод в Гиляне, строятся кожевенные предприятия в Тавризе, Мешедде и Реште. Построено несколько небольших кирпичных заводов вблизи Тегерана. Увеличена фабрика по выработке пряжи в Казвине. Организовано несколько трикотажных предприятий в Тегеране и других городах. Министерством дано разрешение на постройку лесопильного завода для изготовления шпала и пиломатериалов для строящейся железной дороги. В Мазандаране приступлено к постройке мешочной фабрики.

**Финансы.** Национальный банк. Средства правительства, помещенные в Нац. банк, превышают 20 млн. туманов, кроме текущих поступлений таможен и взносов по сахаро-чайной и другим монополиям. Вследствие роста операций банка весьма значительно возросли пассивы банка. Банком открываются отделения на севере и на юге Персии. Банком начаты мероприятия по подготовке реформы денежного обращения, разрабатываемой правительством (переход к золотому обращению).

**Бюджет.** Бюджетная комиссия внесла ряд изменений в проект бюджета 1929/30 г. (стр. 338). В результате изменений приходная смета исчислена в 301.124.000 кран, расходная — в 349.452.000 кран.

**Турция. Связь.** Между Турецк. правительств. и обществом Эриксона подписано соглашение о телефонизации Турции. Телефонное сообщение устанавливается по линиям: Ангора — Эски-Шеир — Константинополь; Ангора — Эски-Шеир — Смирна; Эски-Шеир — Афиун — Кония — Адана — Мерсина; Сивас — Самсун — Константинополь; Зангулдак — Самсун — Трапезунд. Стоимость работ исчислена в 12 млн. лир.

**Торговля.** Товарооборот Турции с СССР за 1 полугодие 1928/29 г. составил 186.099 т на 14.432 тыс. р., из коих импорт — 162.301 т на 7.745 тыс. р. и экспорт — 23.798 т на 6.687 тыс. р. Таможенный тариф (новый) подвергся изменениям в Комиссии Вел. Нац. Собрания (стр. 338). По опубликованным 18 мая 1929 г. сведениям в «Тюркиа Тьджарет Газетаси» внешняя торговля Турции в 1927 г. составила по импорту 211.398.184 тур. лир против 234.699.753 тур. лир в 1926 г., по экспорту из Турции — 158.420.998 тур. лир против 186.422.755 тур. лир в 1926 г. Пассивность баланса Турции в 1927 г. составила 52.977.186 тур. лир при общем уменьшении товарооборота в 1927 г. на 51,3 млн. тур. лир. Главные статьи экспорта Турции (в млн. лир): табак — 44, фрукты и инжир — 25,5, хлопок — 10,6, шерсть — 17, зерно и семена — 7,1, оливковое масло — 7,7, минералы — 3,7, рыба и пищевые продукты — 7,1. Главные статьи по импорту Турции (в млн. лир): хлопчато-бумажные ткани — 50,8, пряжа и ткани шерстяные — 18,7, готовая одежда и белье — 20,1, меха (транзит) — 5,7, металлы — 22,5, машины — 9,5, бумага и бумажн. изделия — 5,7, сахар и колониальные товары — 20,3, льняные изделия — 5,2, шелк и шелковые изделия — 4,4, топливо — 2,2, резиновые изделия и автошины — 3,5,

живой скот—3,2, автомобили и вагоны—5,8, часы и музыкальн. инструменты—5,4, машинные масла, краски и химпродукты—6,2, зернопродукты и семена—7,7.

**Финансы.** Бюджет. ВНС приняло бюджет на 1929/30 г. в сумме: расходы—220.408.481 тур. лир, доходы—220.546.000. Главные статьи расхода: оборона страны на суше—56.372.208 тур. лир, оборона страны на море—6.183.354, оборона в воздухе—1.215.980, военные заводы—4.842.489, жандармерия—8.945.738, государственная охрана—4.529.984, общественные работы—33.705.976, народное образование—8.100.000, государственная экономия (министерство)—8.351.034, юстиция—7.252.881, здравоохранение—4.395.678, государственный долг—32.189.861, управление религиозн. дел—15.424.272, министр. внутренних дел—4.081.369 и почта, телеграф—5.979.420.

**Банки.** Деловой банк (к стр. 325). Капитал банка увеличен до 5 млн. тур. лир. Прибыль за 1928 г. составила 1.382 тыс. тур. лир, вклады достигли суммы 34.452 тыс. тур. лир.

**Курс турецкой лиры.** Курс лиры понизился до 1.025 пиастр. за фунт стерлингов (4 июня 1929 г.).

**Египет. Торговля.** Товарооборот Египта с СССР за 1 полугодие 1928/29 г. составил 115.517 т на 18.291 тыс. р., из коих импорт—105.982 т на 3.797 тыс. р. и экспорт—9.535 т на 14.494 тыс. р.

**Суэцкий канал.** Движение судов через Суэцкий канал в 1928 г. выразимый 32,6 млн. т, т.-е. на 3 млн. т больше против 1927 г., 56,8% составил английский флаг. Прибыль О-ва Суэцкого канала составила 70 млн. фр.

**Ирак. Сельское хозяйство.** Сбор хлопка в 1928 г. дал 5.000 кип.

**Финансы.** Бюджет Ирака исчислен в 1927 г.: по доходам в 57.965 тыс. руп., по расходам в 57.957 тыс. руп., в 1928 г.: по доходам в 58.591 тыс. руп., по расходам в 54.471 тыс. руп. В 1928 г. взнос английского правительства Ираку снизился до 10,5 лак рупий (около 1 млн. руп.). В 1927 г. взнос этот составлял 18 лак рупий (1 млн. 800 тыс. руп.).

**Внешняя торговля.** В 1927 г. обороты всей внешней торговли Ирака без транзита составили по импорту 1.055 лак рупий (в 1926 г.—1.059 л. р.) и по экспорту—615 л. р. (в 1926 г.—460 лак руп.).

**Афганистан. Население:** 1) Собственно афганцы—3,3—4,5 млн., из них дураны—0,8—1,1 млн., гильзаи—1—1,4 млн., патаны—1,5—2 млн.; 2) ирано-арийцы—1,5—1,8 млн., из них таджики—1—1,2 млн.; 3) тюрко-монголы—1—1,2 млн., 4) индо-арийцы—0,3 млн., прочих—0,4 млн. Всего—7—8 млн. (см. стр. 631). **Торговля.** Товарооборот Афганистана с СССР за 1 полугодие 1928/29 г. составил т. 10.366 т. на 10.723 тыс. руб., импорт—5.529 т. на 3.703 тыс. р., экспорт—4537 т. на 7.020 тыс. р.

**Западный Китай. Население.** (К стр. 683). Дунганский язык является диалектом одного из Западно-Китайских наречий про-



винции Ганьсу. (К стр. 684). Кроме буддистов среди китайцев много последователей Конфуция. Города. (К стр. 685). В Кашгаре имеется Британское Генеральное Консульство. Промышленность. (К стр. 693). Текстильная фабрика в Урумчи еще не пущена в ход. Торговля. Товарооборот Зап. Китая с СССР за 1 полугодие 1928/29 г. составил 13.434 т на 13.614 тыс. р., из них импорт—6.129 т на 8.163 тыс. руб. и экспорт—7.305 т на 5.451 тыс. руб. Пути сообщения (стр. 711). Дорофеевым (Сборник маршрутов по сев.-вост., и сев.-зап. Монголии. Омск 1910 г.) показаны следующие расстояния: Урумчи—Хами—782 км, Урумчи—Баркуль—615 км, Урумчи—Кульджа—676 км и Урумчи—Чугучак—620 км.

**Монголия. Торговля.** Товарооборот Монголии с СССР за 1 полугодие 1928/29 г. составил 28.735 т на 15.130 тыс. руб., из них импорт—11.241 т на 5.358 тыс. руб. и экспорт—17.494 т на 9.772 тыс. р.

**Танну-Тува. Торговля.** Товарооборот Танну-Тувы с СССР за 1 полугодие 1928/29 г. составил 2.308 т на 1638 тыс. р., из них импорт—1.513 т на 1.225 тыс. р. и экспорт—795 т на 413 тыс. р.

**Собственно Китай. Торговля.** Товарооборот Собств. Китая с СССР за 1 полугодие 1928/29 г. составил 164.158 т на 16.951 тыс. р., из них импорт—151.079 т на 7.974 тыс. р. и экспорт—13.079 т на 8.977 тыс. р.

**Япония. Торговля.** Товарооборот Японии с СССР за 1 полугодие 1928/29 г. составил 183.434 т на 6.835 тыс. р., импорт—179.514 т. на 4.605 тыс. р. и экспорт—3.920 т на 2.230 тыс. руб.

## ТАБЛИЦА СОКРАЩЕНИЙ.

Гектар = Га	Палестинский фунт = пал. ф.
Тонна = т и тн	Милемма = мил.
Центнер = цнтр	Таможенный лан = там. л.
Килограмм = кг = клгр.	Урумчинский лан = ур. л.
Куб. фут = куб. ф.	Фын = ф.
Кантар = кант.	Рупия = руп.
Феддан = фед	Тухрик = тухр.
Денюм = ден	Кран = кр.
Километр = км	Тур. бум. лира = тур. б. л.
Квадратн. километр = кв. км	Тур. зол. лира = тур. з. л.
Метр = м	Пиастр = пстр.
Батман = бтм = ман	Тур. бум. фунт = тур. ф.
Тысяча = тыс.	Египетский фунт = ег. ф.
Тысяча тонн = тыс. т	Ливано-сирийский бумажный фунт = лив. сир. б. ф.
Миллион = млн.	Лив. сир. бум. пиастр = лив. сир. б. п.
Миллиард = млрд.	Лив. сир. зол. пиастр = лив. сир. з. п.
Английский фунт стерлингов = ф. ст.	Штука = шт.
Доллар = дол.	
Туман = тум.	

# СОВЕТСКИЙ СОЮЗ И ВОСТОК

## I.

Когда мы говорим «Советский Союз и Восток», мы понимаем отношение между этими величинами в смысле совершенно противоположном тому, какой имеем в виду, когда говорим «империализм и Восток».

В первом случае имеются в виду: 1) солидарность в борьбе против враждебной третьей силы — империализма и 2) взаимное содействие в строительстве новой жизни, во втором же — 1) взаимная борьба, в которой империализм стремится к порабощению Востока, а Восток к освобождению от империалистического гнета и 2) задерживающее экономическое, социальное и политическое развитие Востока влияние империализма.

К этой формуле сводится как все разнообразие линий внутреннего развития отдельных восточных государств, поскольку, конечно, оно испытывает на себе влияние внешних сил, так и все многообразие их внешних отношений.

*По этой формуле основное различие между отношением Советского Союза к Востоку и отношением к нему же со стороны империализма сводится к тому, что между Советским Союзом и Востоком ни в одной области нет никакого противоречия интересов, тогда как отношения между империализмом и Востоком во всех решительно областях насыщены самыми непримиримыми антагонизмами.*

Таким образом, Советский Союз и Восток находятся как бы по одну сторону исторической баррикады, импе-

риализм же—по другую сторону. Угнетенному и борющемуся за свое освобождение Востоку противопоставляется иногда империалистический Запад.

В целях внесения необходимой при последующем изложении ясности, нужно прежде всего уточнить понятия «Востока» и «Запада».

Дело в том, что эти понятия являются условно-политическими, не всегда совпадающими с обычными географическими представлениями о востоке и западе.

В более широком смысле под «Востоком» можно понимать угнетенные народы всего земного шара. Но обычно под «Востоком» понимают только угнетенные народы Азии и Африки. В этом смысле к Востоку относят: 1) формально и фактически зависимые от империализма территории, то-есть территории колониальные в прямом смысле этого слова, а также подмандатные и протекторатные (Индия, Индо-Китай, Индонезия, Триполи, Марокко, Алжир, Тунис, Ирак, Сирия, Палестина и т. д.); 2) те, формально независимые государства, которые в данный момент находятся в периоде борьбы за свою фактическую национальную независимость (Китай, Египет) и 3) формально независимые государства, которые в период после империалистической войны уже завоевали себе в известных пределах (больших или меньших) и фактическую национальную независимость и сейчас борются за ее укрепление и расширение (Турция, Персия, Афганистан, Геджасо-Неджд, Йемен).

Под «Западом» же — в условно-политическом смысле понимаются проводящие империалистическую политику капиталистические государства безотносительно к тому, в какой части земного шара они находятся (Англия в Европе, Соединенные Штаты в Америке, Япония в Азии). Это — условно-политическое деление мира на «Восток» и «Запад» по вертикальной линии.

Но при отождествлении понятий «империализм» и «Запад» под последним понимают, конечно, не все классы населения буржуазно-империалистических государств и не всю буржуазную культуру в целом, а исключительно господствующий в этих государствах класс крупной буржуазии и отрицательные с точки зрения дальнейшего

социально-экономического прогресса человечества стороны этой культуры.

Точно так же, когда мы говорим о колониальном и полуколониальном Востоке, мы не забываем, что в известные исторические моменты и на Востоке некоторые социальные группы не только не борются вместе с другими (трудовыми) слоями населения против империализма, но, напротив, содействуют этому самому империализму, устанавливая или удерживая свою власть в отдельных восточных государствах. Эти группы вступают в самый тесный контакт с империализмом, становясь в конце-концов его составной частью.

Таким образом и на Востоке и на Западе имеются империалистические группы, которые противостоят основным массам трудового населения и Востока и Запада.

Это — уже вторая сторона условно-политического деления человечества на Восток и Запад — деление по горизонтальной линии.

Отношение между Востоком и Западом, как между двумя антагонизирующими силами, сложились еще задолго до эпохи капитализма.

Мы видим здесь напластование антагонизмов целого ряда исторических эпох.

## II.

Так, начиная еще с первых времен Римской империи (римский историк Тацит) в сознании европейцев резко обозначилось разделение человечества на Запад и на Восток. Римляне называли Востоком территорию и народы, расположенные за крайними восточными рубежами их империи. Характерно, что по мере того как отдельные восточные территории поглощались, казалось, не знавшим пределов своему политическому расширению Римом, они переставали рассматриваться как «Восток» и становились «Западом». Таким образом, разделение тогдашнего исторического мира на Восток и Запад базировалось не столько на географическом, сколько на политическом признаке. Вернее: кроме деления территорий по географическому признаку уже тогда существовало условно-политическое их деление на Восток и Запад, деление

не всегда совпадавшее с географическими признаками. Если не считать германцев, обитавших за северными рубежами империи, римляне называли «Востоком» все территории тогдашнего исторического мира, не входившие в состав их обширной империи. Гордые сознанием своей культурной миссии римляне считали это явление временным. В их глазах восточные территории были как бы обреченными: они считали, что раньше или позже эти территории должны войти в состав Римской империи. Пришедший на смену греко-римскому христианский мир Европы еще резче противопоставил себя нехристианскому Востоку. Это противопоставление приняло особенно острые формы с появлением на исторической арене мусульманства. Таким образом, к политическому признаку, отличающему Восток от Запада, прибавился еще религиозный признак. Европейский ренессанс, хотя и обязанный своим происхождением мусульманской культуре, «открывшей Европе Аристотеля», но в своем развитии не захвативший Восток, еще более углубил различие между Востоком и Западом, резко подчеркнув в добавление к политическому и религиозному различиям еще и культурное различие между ними. Наконец, в период капиталистического развития Европы создалось самое сильное и тяжелое противоречие между Востоком и Западом. Политически, как общее правило, находившийся вне «концерта» европейских держав, иноверческий и культурно-отсталый Восток «признан» был неспособным к самостоятельному политико-экономическому и культурному развитию. Восток стал колониальным объектом. Миссионеры, учителя (школы), купцы, промышленники (концессии) и солдаты двинулись на Восток в целях религиозного его «просвещения», в целях «приобщения» его к благам европейской «культуры», в целях развития его производительных сил и, наконец, в целях создания «лучшей», «прогрессивной» системы управления на Востоке. Таковы были лицемерные лозунги, прикрывавшие колониальные аппетиты капиталистической Европы. Буржуазная наука (международное право), всегда оправдывающая все виды капиталистического насилия, создала «научную» концепцию особой

группы государств, так называемых государств «нехристианской» культуры, «получивилизованных» и «варварийских». В «приобщении» Востока к европейской «культуре» через обращение его в колонию Европы капитализм видел разрешение исторически создавшегося противоречия между Востоком и Западом.

Такова и поныне господствующая в империалистическом лагере «синтетическая» теория, разделяемая также лакействующими перед буржуазией вождями II Интернационала. Проведение этой теории в жизнь означает для Востока национальное угнетение со стороны капиталистически развитых держав, тяжелую хозяйственную эксплуатацию и все более и более прогрессирующее обнищание и вырождение широких масс населения, тормоз к свободному развитию социальной жизни, препятствие к дальнейшему культурному развитию, понижение культурного уровня масс и культурное обезличение верхушек восточного общества и, наконец, потерю национальной независимости. Буржуазная теория западно-восточного синтеза отражает классовые интересы международной буржуазии.

Единственно-истинная выразительница интересов рабочего класса — большевистская партия, поставившая своей целью практическое преодоление капитализма, создала и новую научную концепцию западно-восточного синтеза, каковая концепция дает ключ к освобождению Востока от капиталистического влияния Запада. Эта концепция служила «руководством к действию» на всем протяжении революционной борьбы за власть российского пролетариата под руководством большевистской партии, вплоть до Октябрьской победы. После же Октябрьской победы пролетарская теория западно-восточного синтеза легла как в основу национальной политики советского правительства по отношению к народам, входившим ранее в состав Российской империи, так и в основу внешней политики советского правительства по отношению к колониальному и полуколониальному Востоку. Эта синтетическая пролетарская теория построена на строго выдержанной классовой основе. Согласно этой теории «национальное угнетение противоречит интересам рабо-

чего класса», так как тот же самый империализм, который угнетает другие народы, угнетает и пролетариат собственной страны. Как неизбежный вывод из этого следует, что борьбу против национального угнетения необходимо вести как борьбу против империализма за социализм и что для того, «чтобы достигнуть цели освобождения национально-угнетенных масс», нужно добиваться уничтожения капиталистического господства, «ибо только уничтожив капиталистическую частную собственность, рабочий класс уничтожает интерес к национальному угнетению, которое является лишь частью классового господства» (Ленин, т. XIX, стр. 255 и 257).

Октябрьская революция, свергнувшая капитализм в России, открыла эпоху как социальных революций на Западе, так и национально-освободительных революций, перерастающих на известном этапе своего развития в социальные революции на Востоке. Влияние пролетарской революции в России на освободительное движение Запада и Востока в громадной степени облегчается тем, что Советский Союз «и географически и политически лежит между двумя гигантскими мирами, еще сильным, к сожалению, империалистическим миром Запада и колоссальным количеством населения Востока, которое сейчас находится в процессе возрастающего революционного брожения». Таким образом, Октябрьская революция создала не только идеологические, но и политико-географические предпосылки для успешной борьбы народов Востока и, в частности, народов мусульманского Востока за свое национальное освобождение. Бывшие на мусульманском Востоке до Октябрьской революции национально-освободительные движения развивались в трех направлениях: 1) по линии религиозно-политического реформаторства, как например, ваххабизм в Аравии, баббизм и бехаизм в Персии и многочисленные движения среди российских мусульман и мусульман Индии, 2) по линии религиозно-политического движения всего мусульманского мира, что нашло свое теоретическое обоснование в трудах теоретика панисламизма Джемаль Эд-Дина Афгани и свое практическое выражение в сенуссистских братствах и в восстании Махди в Африке и во внешней политике турец-

кого султана Абдул Гамида и 3) по линии антидинастических движений и восприятия внешних форм европейской государственности, во введении так называемого парламентаризма, как это имело место в турецкой революции 1908 г. и в персидской революции 1905—1911 гг.

Но ни одно из этих течений не разрешало полностью задачи национального возрождения мусульманского Востока. Революционность всех их была чрезвычайно относительной. Лишь в первые моменты своего проявления эти движения несколько нарушали устойчивость империалистического мира. Но поскольку они являлись по своему внутреннему содержанию или полным отрицанием западного мира, углубляя и обостряя противопоставление ему восточного мира, или проявлением идеологического влияния на Восток буржуазных политических форм Запада, *они не открывали никаких длительных перспектив для национально-освободительной борьбы на Востоке, как одного из моментов в общей борьбе за освобождение всего человечества от капиталистического рабства*, какую бы форму это рабство не имело — западную (эксплуатация рабочего класса) или восточную (национальное угнетение). Но кроме этого, все эти течения, будучи продуктом идеологических исканий привилегированных слоев восточного общества (главным образом духовенства), были бессильны вовлечь в национально-освободительную борьбу широкие массы населения, были бессильны приобщить к ней трудящиеся массы мусульманского Востока. Некоторые же из мусульманских деятелей, выбрасывающих революционные лозунги борьбы с Западом, во внутренней политике были самыми мрачными реакционерами, каких только знала история (Абдул Гамид). Все это вместе взятое служило причиной того, что возникавшие до Октября национально-освободительные движения на Востоке быстро вырождались, ни на йоту *не изменяя к лучшему положения широких масс населения*. Но это, конечно, не значит, что эти движения не дали вообще никакого результата. Идеологические результаты этих движений были огромны. Если не была правильно теоретически объяснена, то во всяком случае была ясно осознана мысль как вообще



о глубокой враждебности буржуазной Европы восточному миру, так и о близком ее крушении и о грядущей мировой революции, которая должна принести освобождение человечеству. Это нашло особенно яркое выражение в трудах (1907 г.) мусульманского писателя Яхьи Сиддика «Европа достигла», писал он: «своего апогея и ее, неуместное колониальное расширение является признаком ее слабости, а не силы... Опека Европы над Азией становится все более и более номинальной. Мы предвидим революцию, сравнения для которой нет в анналах истории; новая эра приближается».

Таким образом, семена Октябрьской революции упали на почву, подготовленную не только экономически и политически, но и идеологически. Истекшее десятилетие показывает, что семена эти дали богатые всходы. Октябрь дал правильное обоснование и правильное направление национально-освободительной и революционной борьбе мусульманского Востока. С Октябрем закончился *„утопический“ период национально-освободительного движения на Востоке.* И то, что по лицемерному положению некоторых буржуазных ученых было главной причиной экономической, политической и культурной отсталости мусульманского мира — религия, — преодолевается самими народами, получившими возможность независимого развития. Об этом красноречиво говорят такие факты, как отделение церкви от государства в Турции и происходящая сейчас борьба правительства с духовенством в Афганистане и отчасти в Персии. Идя по правильному пути контакта с Советским Союзом и пролетариатом Запада, национально-освободительное движение на Востоке, несмотря на ряд тяжелых поражений, непрерывно развивается. Глубоко проникшее в сознание восточных народов убеждение в том, что только сотрудничество с Советским Союзом обеспечивает будущность Востока, получило между прочим блестящее выражение в прениях в персидском меджлисе по случаю ратификации советско-персидского пакта о нейтралитете и ненападении. Лига Наций (буржуазная политика по отношению к Востоку) была в прениях противопоставлена Советскому Союзу: «Что сделала Лига по отношению к таким государствам

как Китай, Судан и Абиссиния»—было брошено по адресу империалистов и «какие крупные выгоды приносит договор нашему будущему, гарантируя навеки независимость Персии»,—было замечено по адресу Советского Союза.

### III.

*Гарантия независимости восточных государств,—вот в чем исторический смысл отношений Советского Союза с зарубежным Востоком.* Гарантию эту надо понимать, конечно, не в формально-юридическом смысле, то-есть не в том смысле, что советское правительство выступает с оружием в руках против всяких попыток империалистических государств лишить восточные территории их независимости. Такого рода гарантия Востоку не только не нужна, но и вредна. Гарантию же независимости надо понимать: 1) в смысле полного отсутствия со стороны Советского Союза какой бы то ни было угрозы независимости Востока и 2) в смысле всемерного содействия со стороны Советского Союза экономическому укреплению и развитию восточных территорий.

«Социализм не нуждается в колониях, потому что он будет оказывать отсталым народам неэгоистическую культурную поддержку в таком объеме, что он без господства над ними получит путем свободного обмена все то, что не в состоянии будет произвести, вследствие географического положения. Не развитие, не продление капитализма, но его преодоление являются уже теперь исторически выполнимой задачей пролетариата».

Из этого положения следует, что в отношениях между единственной страной строящегося социализма— Советским Союзом—и Востоком момент свободного экономического сотрудничества имеет первостепенное значение. Международное экономическое сотрудничество выражается, как известно, прежде всего в форме торговых взаимоотношений между отдельными странами. *Поэтому и в отношениях между СССР и Востоком вопрос о торговых связях является самым большим и самым ответственным.* Но в то же самое время это и

самый сложный вопрос. Например, на настоящий день Советский Союз еще не со всеми странами Востока вступил в торговые взаимоотношения.

Не одинаковой интенсивности эти взаимоотношения также и с теми странами, с которыми СССР уже ведет торговлю. Поэтому в отношении всех стран Востока необходимо изучение всей суммы условий, которые могут привести к установлению торговых связей с теми странами, с которыми этих связей еще нет и к усилению торговых отношений с теми странами, с которыми торговая связь уже существует.

Для правильной ориентировки в том, к чему сводятся эти условия, надо иметь в виду: 1) большое различие в международном положении отдельных стран Востока, 2) международную и внутреннюю обстановку, в которой находился и находится в настоящее время Советский Союз, 3) то обстоятельство, что наша промышленность, пройдя восстановительный, вступила теперь в реконструктивный период, не дающий, пока достаточного эффекта в смысле возможности выбрасывания уже теперь на внешний рынок больших товарных масс, 4) то обстоятельство, что восстановление порванных между б. Россией и Востоком политических и торговых связей еще далеко не завершилось и 5) наконец, то обстоятельство (и это главное), что еще не вполне установились организационные формы наших торговых взаимоотношений с восточными странами.

По признаку международного положения страны Востока можно разделить на пять групп:

1) Советские восточные республики (до вхождения их в Советский Союз).

2) Восточные государства империалистического типа.

3) Протектораты, мандатные территории и колонии.

4) Восточные государства, политически об'единенные и независимые, но ведущие в настоящее время борьбу за самостоятельное экономическое развитие и отстаивающие свое право на это от настойчивых домогательств империалистических государств, стремящихся к их экономическому закабалению, и

5) Государства, еще далеко не завершившие процесс внутренней консолидации и находящиеся в процессе гражданской войны.

В соответствии с этим, а также в соответствии с разными этапами международного положения СССР, торговые взаимоотношения Советского Союза со странами Востока, во-первых возникали, не в одно и то же время и во-вторых различались и различаются по своим формам и интенсивности.

Советские восточные республики образовались в течение 1920 и вначале 1921 г.

Так в Закавказском Азербайджане социалистическая советская республика была провозглашена 28 апреля 1920 г., в Армении — 2 декабря 1920 г., в Грузии — 25 февраля 1921 г., в Хорезме Народная Советская Республика была образована 1 февраля 1920 г., а в Бухаре — 3 сентября 1920 г.

До образования Советского Союза торговые отношения между РСФСР и Закавказскими Республиками (Азербайджан, Армения и Грузия) нормировались специальными соглашениями.

В качестве типичных соглашений этого рода можно указать на два соглашения между РСФСР и Азербайджанской Социалистической Советской Республикой от 30 сентября 1920 г.: 1) «о проведении единой экономической политики» и 2) «по вопросам внешней торговли».

В первом соглашении предусматривалось: 1) что «Азербайджанский Совет Народного Хозяйства устанавливает свой производственный план в согласии с общим производственным планом РСФСР, при чем ВСНХ РСФСР принимает все меры к поддержанию и развитию промышленности в Азербайджане» и 2) «что исходя из принципа единого товарного фонда обеих республик — РСФСР и АССР, — Азербайджанский Совет Народного Хозяйства распределяет все запасы сырья и фабрикатов, имеющиеся в его распоряжении, по соглашению с полномочным представителем ВСНХ при Азербайджанской республике».

Согласно же второму соглашению: 1) «Все экономические сношения с другими странами, продажа и вывоз

произведений почвы и промышленности Азербайджана, а также привоз заграничных изделий и товаров из России, заключение договоров экономического характера производятся *на основании общих принципов и правил, устанавливаемых Народным Комиссариатом Внешней Торговли РСФСР, и через посредство его соответствующих органов*» и 2) «всякие соглашения и торговые договоры Азербайджана с другой страной могут иметь место только после предварительного обсуждения и соглашения с НКВТ РСФСР».

Что же касается средне-азиатских республик—Хорезмской и Бухарской, то для характеристики экономических отношений между РСФСР и этими республиками достаточно указать на статьи 7, 8 и 9 экономического соглашения от 20-го марта 1920 г. между РСФСР и Бухарской Советской Республикой. Статья 7 гласит: «Торговля обеих республик с другими иностранными государствами производится *по единому импортно-экспортному плану, разрабатываемому с безусловным соблюдением в одинаковой степени всех нужд, потребностей и интересов обеих договаривающихся сторон*».

Согласно же статьям 8 и 9-й: 1) «Бухарская Советская Республика обязуется всеми мерами препятствовать проникновению на свою территорию хищнического промышленного капитала иностранной буржуазии» и 2) «РСФСР с своей стороны обязуется оказывать всяческое содействие Бухарской Советской Республике для установления и развития ее промышленных и других экономических предприятий путем предоставления необходимых материалов, орудий производства и проч.»...

Таким образом, еще в период до вхождения восточных советских республик в Советский Союз экономическая политика РСФСР по отношению к ним строилась по принципам: 1) согласованного производственного плана, 2) единого товарного фонда и единого экспортно-импортного плана, 3) согласованного построения и единого руководства оперативными органами по всем экономическим сношениям с несоветскими государствами, 4) содействия со стороны РСФСР поддержанию и развитию промышленности в восточных советских окраинных ре-

спубликах и 5) согласованного противодействия хищническому промышленному капиталу и иностранной буржуазии.

Азербайджан, Армения и Грузия 12-го марта 1922 г. образовали Закавказскую Социалистическую Федеративную Советскую Республику, которая 30 декабря 1922 г. вошла в Союз Советских Социалистических Республик.

*С этого момента экономические отношения остальных частей Союза с этими республиками регулируются на основе союзного договора общесоюзным законодательством, так же как и их внешняя торговля, т.-е. торговля с государствами несоветской структуры.*

Что же касается «принятия всех мер к поддержанию и развитию промышленности», то этот принцип, как основной принцип восточной политики советской власти, продолжает неуклонно проводиться Союзом в жизнь по отношению ко всем своим окраинам — восточным и другим.

Республики же Хорезмийская и Бухарская прекратили в 1924 г. свое существование, как многонациональные государства, для того, чтобы в результате национального размежевания в советской Средней Азии начать новую жизнь в виде национальных республик — Узбекистана и Туркменистана, в феврале 1925 г. эти республики вошли в Советский Союз.

Таким образом, все советские республики входят в Союз и имеют: 1) общую таможенную границу, 2) общий торговый и хозяйственный план и 3) общую политику по отношению к несоветским государствам (эта политика неодинакова по отношению к Востоку и Западу).

В целях содействия развитию экономических ресурсов окраинных советских республик, а также в целях лучшей увязки экономических интересов СССР в целом с такими же интересами прилегающих к окраинным советским республикам восточных государств и в целях стимулирования в силу этого развития промышленности в окраинных советских республиках, в них были организованы торговые палаты. В Тифлисе 30 августа 1924 года была открыта Закавказско-Восточная

Торговая Палата, работающая по директивам Всесоюзно-Восточной Торговой Палаты, а в Ташкенте 17 сентября 1924 г. было открыто Средне-Азиатское отделение <sup>1)</sup> Российско-Восточной Торговой Палаты. Таким образом, в отношениях между советскими республиками на данный день мы имеем уже четко выкристаллизовавшиеся формы политического, экономического и торгового сотрудничества этих республик между собою, характеризующиеся единством целей и средств.

Поэтому, когда теперь, т.-е. после образования Советского Союза, мы говорим о Востоке,— мы уже не включаем в это понятие восточных территорий, которые вошли в Советский Союз. *В Советском Союзе исчезло различие между Востоком и Западом (пролетарский синтез)*. Употребляемое же иногда у нас выражение «Советский Восток» может пониматься только в чисто географическом смысле (Узбекистан — Советский Восток, так же как Азербайджан — Советский Юг). Но это выражение теперь лишено какого бы то ни было политического смысла. Ему не противостоит и не может противостоять выражение «Советский Запад».

Полюсом, противоположным отношениям отдельных советских республик внутри Союза, являются отношения Советского Союза к восточным государствам империалистического типа, к каковому относится Япония. В данном случае необходимо отметить одну характерную для «полюсности» отношений деталь. Между РСФСР и восточными советскими республиками экономические отношения вылились в вполне отчетливые формы тесного сотрудничества уже в 1920—1921 гг., т.-е. в период возникновения восточных советских республик, между тем как японское «признание» СССР последовало лишь 20 января 1925 года. Восточные советские республики «признали» (если в данном случае вообще можно говорить о признании) другие советские республики первыми, а империалистическая Япония «признала» СССР последней из всех независимых восточных государств.

---

1) Ныне Средне-Азиатская палата.

Практика торговых отношений между СССР и Японией, конечно, не может внести никаких коррективов в те организационные формы внешней торговли, какие существуют у СССР с любым из западно-европейских государств. Формы эти: государственная монополия, лицензионная система, смешанные общества монопольного типа и концессии.

Современные интересы народного хозяйства СССР и его широкие международные интересы диктуют необходимость наиболее интенсивных экономических связей с нашим дальневосточным соседом.

В отношении форм торговли с Советским Союзом к той же группе восточных государств, что и Япония, должны быть отнесены также протектораты, мандатные территории и просто колонии (весь север Африки, Сирия, Ирак, Палестина, Заиорданье, Индия, Индо-Китай, Голландская Индия).

Восточные территории этой категории, среди которых имеются такие, например, мощные хозяйственные организмы, как Индия, находятся в политической и экономической орбите государств — протекторов, мандатариев и метрополий.

Установление наших экономических связей с этими восточными странами через органы монополий внешней торговли (торгпредства) возможно только путем соглашения с теми европейскими государствами, от которых они зависят. Но этого до сих пор не удалось сделать. О безлицензионном обороте между СССР и этими территориями говорить, конечно, не приходится. Форма торговой связи, которой в данном случае можно воспользоваться, это, пожалуй, торговля через акционерные общества, организованные в порядке, предусмотренном законодательством, действующим для данной и на данной территории.

Само собой разумеется, что механически переносить методы нашей торговли с метрополиями на зависимые от них колонии едва ли было бы правильно. Разница, при данных политических условиях, в методах торговли все же должна быть. Вопрос требует тщательного изучения. Пока же мы видим только отправную точку,



могущую быть на некоторый период времени точкой опоры. Заключение торговых договоров с Англией и Францией создаст, конечно, для торговли с их колониями и зависимыми от них странами лучшие условия, но пока что надо исходить из того, что мы имеем в этом отношении на данный день.

Как бы промежуточную ступень между восточными советскими республиками и восточными империалистическими государствами (с группой протекторатных, мандатных и колониальных территорий) составляют восточные государства, политически независимые, но экономически отсталые, как Персия, Турция и Монголия.

Вопрос о формах наших экономических связей с этими государствами самый сложный. Здесь не может быть той простоты и определенности, какая, с одной стороны, имела место до образования Советского Союза в отношении советских восточных республик и какая, с другой стороны, практикуется в отношении империалистических или временно разделяющих их судьбу государств, как Япония и колониальные территории на Востоке. Здесь нужен комбинированный метод и, кроме того, большая гибкость в проведении этого метода. Российско-Восточная Торговая Палата в своих тезисах 1923 г. о торговле с Востоком указывала, что «неудачное разрешение вопроса об организации торговли с Востоком может свести на-нет все государственные мероприятия, предпринимаемые с целью содействия ее развитию».

В чем же заключается та центральная идея, исходя из которой можно построить систему наших экономических отношений с восточными странами вышеозначенной категории?

Тезисы Палаты отвечают на это, что наша торговля с Востоком имеет в виду «вызвать к жизни потенцию его национальных сил, как сил сопротивления проникновению империалистических держав».

Поскольку же классом, отстаивающим экономическую, а вместе с тем и политическую независимость страны, является туземная торговая буржуазия, тезисы рекомендуют нашим производственным и вообще хозяй-

ственным организациям «всемерно развивать торговлю своей продукцией через частного туземного купца, как носителя туземного торгового капитала, наиболее подвижного и экономного».

Но в учете того, что государства этой группы являются объектом захватнических устремлений иностранного хищнического капитала, представляется совершенно необходимым применение при торговле с ними в известных пределах монополии внешней торговли, но монополии, направленной не против туземного производителя и купца, а против иностранного колонизаторского капитала, оперирующего на территории этих государств, или против капитала, хотя бы и туземного, но действующего во вред интересам Советского Союза и во вред массам мелкого и среднего купечества данной страны.

Такой подход к этой группе восточных государств вызвал целую серию мероприятий советского правительства в целях создания наиболее благоприятных условий торговли СССР с этими странами.

Так, приказами Наркомвнешторга за № 58 от 29 марта 1923 г., № 150 от 30 июня 1924 г. и № 225-а от 20 ноября 1924 г. был введен безлицензионный ввоз в СССР из Персии товаров персидского происхождения и вывоз из СССР в Персию некоторых советских товаров. Каждый последующий приказ расширял этот список. В целях же усиления экономических связей между СССР и Персией с 25 февраля 1923 г. впредь до выработки новых конвенционных тарифов был введен по всей советско-персидской границе тариф «Б» конвенции 1901 г. По соглашению от 1 октября 1927 г. между СССР и Персией были введены конвенционные тарифы, которые с 1928 г. прекратили свое действие в виду введения в Персии автономного таможенного режима.<sup>1)</sup> Первого же октября 1927 г. между СССР и Персией было заключено торговое соглашение, в котором был учтен опыт всего предшествовавшего периода советско-персидских торговых отношений.

<sup>1)</sup> 15 марта 1929 г. между СССР и Персией подписана таможенная конвенция сроком до 1936 г.

В отношении Турции была проведена приблизительно такая же серия мероприятий.

Так, 31 января 1924 г. Наркомвнешторгом был издан приказ № II/Т о безлицензионном вывозе в Турцию некоторых союзно-советских товаров и о безлицензионном пропуске через границу СССР с Турцией произведений сельского хозяйства и мелкой кустарной промышленности Турции. Приказами Наркомвнешторга от 10 октября 1924 г. и 20 ноября 1924 г. основной безлицензионный список товаров был значительно расширен.

Далее—6 ноября 1924 г. был введен азиатский тариф по сухопутной границе с Турцией. 11 марта 1927 г. между СССР и Турцией был подписан торговый договор, предусмотревший, в согласии с создавшейся практикой, формы торговых отношений и таможенные тарифы между сторонами.

По нашей границе с Афганистаном и Монголией действует и в настоящее время, как действовал по сухопутной границе с Турцией до заключения с нею торгового договора, азиатский тариф.

Недавнее состояние торговых отношений Советского Союза с Афганистаном было таково, что при отсутствии приказов, аналогичных тем, которые нормируют торговые взаимоотношения Советского Союза с Персией и Турцией, торговля между советскими хозяйственными организациями (Нефтесиндикат, О-во «Шерсть») и афганским купечеством развивалась по тем же каналам, что и с Персией и Турцией. Это происходило благодаря свободному допуску в СССР для торговых целей афганских купцов, функционированию в ряде торговых пунктов Афганистана представительств советских хозяйственных организаций и широко практиковавшийся системе лицензий.

То же надо сказать и относительно Монголии, в экономическом отношении тесно связанной с СССР через свой центральный кооператив («Монценкоп»), играющий в некотором отношении роль монгольского Наркомвнешторга. Все советские хозяйственные организации имеют вполне свободный доступ в Монголию.

Таким образом, можно констатировать, что в торговых отношениях между восточными государствами и СССР действуют две тенденции: 1) все большей и большей увязки экономики восточных государств с экономикой СССР и 2) защитных со стороны СССР мероприятий (через органы монополии внешней торговли) против вредных для ее интересов явлений, имеющих или могущих иметь место на территории восточных государств. Когда усиливается первая тенденция, это означает, что национальные силы сопротивления проникновению на Восток захватнического капитала империалистических государств крепнут. Когда же усиливается вторая тенденция, это означает обратное положение.

Иллюстрацией к первой тенденции могут служить наши отношения с Турцией, Персией, Монголией и наши отношения с Афганистаном до последних в нем событий (инсценированное Англией восстание племен и захват власти в Кабуле кугистанцами).

Иллюстрацией же ко второй тенденции являются наши отношения с остальным Востоком (колониальным в прямом смысле, а также подмандатным и протекторатным) и с Китаем. Какие организационные формы, например, наиболее удобны для нашей торговли с Китаем?

По отношению ко всему Китаю в целом на этот вопрос можно будет ответить только после того, как в Китае будет окончена гражданская война.

Содержание же ответа будет зависеть от того — какие социальные силы окажутся победителями и объединителями Китая.

Пока же можно только варьировать методы нашей торговли применительно к условиям, установившимся в отдельных провинциях Китая.

Так, например, на Западный Китай (Синь-Цзянская провинция) можно распространить организационные формы, применяемые нами в отношении Афганистана, Монголии, Турции и Персии, а на собственно-Китай — формы, применяемые в отношении Японии.

Таким образом, мы видим, что организационные формы торговли СССР со странами Востока определяются.

прежде всего международным положением этих стран. Большое многообразие этого положения вызывает и различные тенденции в развитии вышеозначенных организационных форм.

Другой вывод, который надо сделать из настоящего обзора, сводится к тому, что порванные в результате событий 1914—1917 г. и 1917—1921 г. торговые связи России с Востоком, восстанавливаются теперь на новой базе, при чем, это осложняется, во-первых, новизной и часто еще далеко неполной ясностью современных организационных форм торговли и, во-вторых, многообразием этих форм. Но эти осложняющие моменты являются показателями не ослабления, а укрепления отношений между СССР и Востоком.

#### IV.

В. И. Ленин в своих тезисах по национальному и колониальному вопросам, принятых II Конгрессом Коммунистического Интернационала, намечая пути национального освобождения народов Востока, между прочим, говорит: «нельзя ограничиваться в настоящее время голым признанием или провозглашением сближения трудящихся разных наций, а необходимо вести политику осуществления самого тесного союза всех национально и колониально освободительных движений с Советской Россией, *определяя формы этого союза* (курсив наш, С. И.) сообразно степени развития коммунистического движения среди пролетариата каждой страны или буржуазно-демократического освободительного движения в отсталых странах или среди отсталых национальностей» (Ленин, т. XIX, стр. 268).

Среди разных форм союза, о которых говорит Владимир Ильич, доминирующее значение, конечно, имеют формы союза экономического. Самая устойчивость форм политических отношений между СССР и Востоком, имеющих столь большое значение для их борьбы с мировым империализмом, зависит, и чем дольше, тем все в большей степени будет зависеть от прочности экономических отношений (союза) между Советским Союзом и Востоком.

*Процесс выковывания форм экономических отношений Союза между СССР и Востоком является, таким образом, осуществлением процесса западно-восточного синтеза на пролетарской базе, то есть в направлении преодоления капитализма.*

Но для проведения в жизнь этой задачи кроме моментов в международном положении отдельных стран Востока и Советского Союза, имеет также значение и внутреннее положение Союза, прежде всего, в части его экономического роста.

Начало восстановительного периода в промышленности, восстановительный период в его завершении, начало и развитие реконструктивного периода в промышленности и сельском хозяйстве, валютное положение Союза, отношение к внутрисоюзному частному капиталу, — все это в том или ином направлении влияло или влияет на экономические отношения Союза с Востоком и вызывает, в частности, то ослабление, то усиление защитительных функций органов монополии внешней торговли. В настоящий момент, например, в связи с усилением наступления в Союзе на частный капитал, большое значение приобретает вопрос о торговле восточных купцов на территории Союза с частником. Представляется своевременной и вполне целесообразной постановка вопроса о путях изживания смычки имеющего доступ на советскую территорию восточного купца с «советским» частником.

Такая постановка вопроса, конечно, ни в какой степени не меняет советских позиций в отношении к восточному купечеству, как проводнику советских товаров на Восток и как к поставщику нужных для Союза восточных товаров.

Так, через экономическую связь Советского Союза с Востоком будет изживаться вековой разрыв между Востоком и Западом. Эта грандиозная задача займет целую эпоху. То, что сделано до сих пор для ее выполнения, есть не что иное, как закладка первых камней. Но... цель осознана, задача поставлена, работа начата.

Что же касается Востока, то перед ним нет других путей, кроме расширения и углубления экономических связей с Советским Союзом.

Не надо забывать, что в силу целого ряда причин (невыгодное географическое положение, неблагоприятная международная обстановка, запоздалый переход к прогрессивным формам государственного устройства и др.) восточные территории и прежде всего целая группа пограничных с СССР восточных государств (Турция, Персия, Афганистан, Западный Китай и Монголия) не могут в настоящий момент играть в мировой экономике сколько нибудь самостоятельной роли. Все эти государства вступили на путь развития своих природных ресурсов собственными силами и в собственных национальных интересах в период после империалистической войны. При чем задачи по хозяйственному строительству в них осложнялись и осложняются еще далеко не закончившейся борьбой за политическую независимость. Известная степень политической самостоятельности является в современных международных условиях необходимой предпосылкой для создания возможностей к проявлению хозяйственной деятельности на данной территории в национальных интересах, *каковая деятельность в свою очередь стимулирует борьбу данного народа за его полную политическую независимость.* Но политическая независимость не всегда может быть достигнута без экономической, политической и моральной поддержки со стороны другого сильного государства. Единственным государством, заинтересованным в политической самостоятельности и экономической самостоятельности восточных государств является Советский Союз.

Если бы на месте царской России не возник Советский Союз, все эти восточные государства на ближайший исторический период неизбежно вошли бы в систему капиталистических государств в качестве их колоний. Возникновение Советского Союза отвратило от них эту перспективу. Восток оказался на перепутьи между системой капиталистических государств, преследующих в отношении него империалистические цели, и системой советских республик, преследующих цель постройки

мирового хозяйства на новых началах, исключаящих империалистическое порабощение отсталых восточных народов.

Представляется теоретически абсурдным и практически исключенным, чтобы Восток смог построить свою национальную экономику и сохранить в то же время свою политическую независимость без органической увязки своего народного хозяйства с народным хозяйством советских республик. Это, так называемый, третий путь, который исключается. Остается, значит, два пути: 1) отстоять и сохранить свою государственную независимость и построить свою национальную экономику, подчиняя свое народное хозяйство (по мере его развития) задачам преодоления капитализма и тем высвобождая и гарантируя его от зависимости от империалистических государств и 2) потерять свою государственную независимость и сделать свое народное хозяйство колониальным придатком капиталистического хозяйства империалистических государств, построив тем самым свои экономические отношения с Советским Союзом на той же базе, на которой построены отношения Союза с любым буржуазным государством Запада.

Само собой разумеется, что для национальных интересов Востока приемлемым является только первый путь.

---



## ЗАМЕЧЕННЫЕ ОПЕЧАТКИ

Стр.	Строка	Напечатано	Должно быть
XXIII 234 и 235 11 и 57	24 сверху кол. цифры 1 снизу	выразимый 234 и 235 пропущены сноски	выразились 235 и 234 см. М. Сенджаби „Торговля СССР с Востоком № 11—12
85	6 сверху	3.284 млн.	3.284 тыс.
120	15 „	Polgon	Polson
119	9 снизу	П. К.	К. Чайкин
248	4 снизу	инвентарь	европейский инвентарь
256	9 сверху	Смирнском	Смирнском, а так- же Игдырском (1.200 т.)
273	14 „	до 600/0	до 200/0
280	„	Болдвин	Болвадин
457	„	1000 ег. ф.	1020 ег. м.
574	2,3	taxation probiem	taxation problem
547	4	Tranfordania	Transiordania
656	15 снизу	вести сверх	вести сверху
683	1 сверху	Дио хуа	Ди-хуа
683	9 „	Зайсан	Май Копчегай
683	16 „	Куря	Курля
707	1 „	2.500 т.	25 т.
711	7 „	мимо озера	через реку
718	1 „	Сань-цзяне	Синь-цзяне
985	14 „	Протектаторат	Протекторат

# П Е Р С И Я

## 1. ФИЗИКО-ГЕОГРАФИЧЕСКИЙ ОЧЕРК.

Персия занимает западную часть Иранского плоскогорья, которое граничит на севере и северо-востоке с бассейнами Каспийского и Аральского морей, на западе и юго-востоке — с бассейнами Индийского океана. Персы называют Персию Ираном, а себя — иранцами. Слово Иран или раньше Эран происходит от слова *aīra*, что означает страна ариев. Под иранцами понимают ветвь арийского племени, находящуюся в ближайшем родстве с арийцами Индии. Персия лежит в центре фигуры, образуемой тремя континентами — Европой, Африкой и Азией. Территория Персии расположена между  $25^{\circ}$  и  $40^{\circ}$  северной широты и между  $44^{\circ}$  и  $63^{\circ}$  восточной долготы и занимает из всего пространства Иранского плоскогорья в 2.546 т. кв. км площадь в 1.645 т. кв. км, т.-е. превосходит по своей величине Францию, Германию и Англию, вместе взятые. *На севере Персия граничит на протяжении 2.500 км с СССР*, из них до 1.700 км приходится на сухопутную границу и около 800 км составляют морскую границу — Каспийское море. На западе Персия граничит с Турцией и Ираком на расстоянии 1.600 км. На юге Персия омывается водами Персидского залива, Ормуздского пролива и Аравийского моря на протяжении до 2 тыс. км, а на востоке граничит с Афганистаном (750 км) и английским Белуджистаном (800 км

В общем Персия имеет до 5 тыс. км сухопутных границ и до 2.800 км морских границ.

**Поверхность.** Персия представляет собою страну, расположенную высоко над уровнем океана в среднем на западе до 1.400 м и на востоке до 700 м за исключением прилегающей к Каспийскому морю прибрежной полосы, которая лежит очень невысоко, а местами даже ниже уровня океана, и низменностей Сеистанской и по р. Каруну. Высокие горные цепи, состоящие, главным образом, из меловых и известковых пород, окаймляют страну на севере, западе и юге и изрезают ее внутри. Пересекаясь, горные хребты и их многочисленные отроги образуют ряд горных долин и котловин. Четыре пятых поверхности Персии составляют горы и долины между ними,  $\frac{1}{5}$  в центре страны, представляет почти сплошное пустынное пространство, называемое на севере пустыней Кевир, на юге—Лут<sup>1)</sup> (около 350 тыс. кв. км). Изредка в южной части встречаются оазисы. Отдельные хребты и вершины достигают от 2.500 до 4.000 метров (Ширкух, Сехенд, Савалан, Демавенд и др.).

Персия, как и все Иранское плоскогорье, принадлежит к числу так называемых внутренних или замкнутых бассейнов, в которых ощущается недостаток влаги и происходит процесс медленного нивелирования почвы, вследствие остающихся внутри страны продуктов механического разрушения почвы.

По устройству поверхности, а также по условиям почвы и орошения Персия может быть разделена на 8 ландшафтов:

1) Прибрежная полоса, прилегающая к Каспийскому морю, со значительным количеством горных потоков и ручьев и реками Сефид и Хорос, стекающими с Эльбурского хребта, с болотистой и весьма плодородной почвой. Полоса эта охватывает часть провинции Азербайджан, провинции Гилян, Мазандаран и Астрабад.

1) Существованием этой пустыни объясняется деление Ирана на восточные и западные области с историко-культурным различием между ними, отсталостью восточных областей сравнительно с западными, близкими к очагу культуры — Месопотамии (В. В. Бартольд — «Иран»).

2) Плоскогорье зап. Персии со значительным количеством горных вод, задерживающихся в долинах, и озером Урмия, с прекрасными пастбищами и плодородной почвой. Сюда относятся юго-западная часть Азербайджана (Урмия, Салмас и Марага), Курдистан, Хамадан, Керманшах, Луристан, Бахтиария, часть Арабистана, Фарс и лежащий восточнее Керман.

3) Плоскогорье центральной Персии, достигающее предельной высоты у Демавенда, с немногочисленными хребтами, с которых лишь в весеннее время стекает достаточно вод, с незначительными атмосферными осадками и плодородной почвой, нуждающейся, однако, в искусственном орошении. На плоскогорьи расположены часть восточного Азербайджана, Казвин, Тегеран, Хамсе, и районы Кумский и Семнанский.

4) Плоскогорье северо-восточной Персии, охватывающее весь Хорасан, с плодородной почвой, прекрасными альпийскими лугами и достаточным количеством горных вод, реками Атрек, Кешеф-руд и Гурген.

5) Плоскогорье восточной Персии, представляющее пустынное пространство, покрытое солончаками (Кевир) или песком (Лут), с отдельными редкими оазисами, самый крупный из которых занимает провинция Иезд.

6) Низменная равнина Сеистана с озерами, лагунами Нейзар, озером Хамун и болотами Зиррех, с глинистой почвой и плодородным наносным речным илом. Сеистан при искусственном орошении и дренажных сооружениях может дать огромное количество земель для обработки под хлебные злаки и промышленные культуры.

7) Низменная равнина по среднему и нижнему течению реки Карун с плодородной почвой, значительным количеством лугов, нуждающихся в искусственном орошении, для которого могут быть использованы воды реки Карун<sup>1)</sup>. Равнину занимает провинция Хузистан.

8) Побережье Персидского залива с песчаной, лишенной орошения почвой, с недостатком горных вод, стекающих в залив, и с отсутствием какой-либо раститель-

---

<sup>1)</sup> Германо-американскому синдикату, строящему Трансперсидскую ж. дорогу, поручено устройство плотины в Ахвазе для орошения долины р. Карун.

ности. Ландшафт этот меняется по направлению к юго-западу, где он сливается с ландшафтом низменной равнины, орошаемой водами реки Карун.

**Почва.** Почва Персии за исключением пустынь Кевир и Лут образовалась от выветривания горных пород и является наносной. Почва по преимуществу глинисто-песчаная с большим содержанием лесса, а в долинах рек и в низменностях — с осадками ила. Будучи лёссовой, почва Персии — при условии достаточного орошения — весьма плодородна. Почва пустынь состоит из песка или щебня и гальки.

**Орошение.** Внешние воды, омывающие Персию — **Внешние Каспийское море, Аравийское море, Персидские воды.** Каспийское море, Аравийское море, Персидский залив и Ормузский пролив.

Каспийское море омывает берега Персии на расстоянии между рр. Астарой и Атреком. Каспийское море является величайшим из внутренних озер земного шара, с береговой линией в 6.380 км, из коих на долю Персии приходится — 992 км, с средней глубиной на севере до 40 м, в середине до 800 м и на юге — до 1.000 м. На Персидском побережье Каспийского моря имеются два залива: Астрабадский и Пехлевийский (Энзелийский). Каспийское море открыто для плавания от Баку и Красноводска до персидских портов в течение круглого года, от Астрахани — в течение 8 месяцев. На Каспийском море расположены порты Персии: Астара, Пехлеви, Мешедессер и Бендер-Гъяз. *Каспийское море является основной торговой дорогой между СССР и Персией.*

Персидский залив имеет в длину от дельты Шат-эль-Араба до Оманского полуострова 850 км и в ширину — от 130 до 300 км. На заливе расположены порты Мохаммера, Бушир, Ленге, Бендер-Аббас. Персидский залив, находясь на водной границе Индии и Африки, с одной стороны, и Европы и Азии — с другой, является кратчайшим мировым торговым путем из Средиземного моря в Персию и Индию <sup>1)</sup>.

<sup>1)</sup> Персидск. правительством приобретает несколько военных судов для несения охраны на Персидском заливе. Группа персидской молодежи послана во Францию для обучения морскому делу.

Ормуздский пролив имеет в ширину до 50 км, глубина его от 100 до 200 м.

На Персидском заливе находятся острова: в южной оконечности залива архипелаг Бахрейн, у узкого входа в залив из Ормуздского пролива — острова Кешм-Басейду и Хинджам, замыкающие вход в залив. Западная часть острова Кешм-Басейду и северная часть Хинджамы арендованы Англо-Персидской компанией. Большое промышленное значение имеет остров Абадан, на котором находятся нефтеочистительные заводы Англо Персидской компании, имеющие свыше 23 тыс. рабочих. У впадения Шат-эль-Араба (Ирак) в Персидский залив находится Фао и несколько ниже остров Бубиан<sup>1)</sup>. В Фао Англией построен порт. В Фао Англия контролирует всю торговлю, идущую через Мохаммеру<sup>2)</sup>.

Аравийское море имеет пустынные берега. Из заливов имеет значение Чохбарский с бухтой Чохбар. Чохбар должен был служить конечной станцией (терминусом), намечавшейся к постройке в 1912 г. Трансперсидской железной дороги.

Реками Каспийского бассейна являются: **Внутренние воды.** *Араке<sup>3)</sup>, по которому идет граница СССР с Персией на расстоянии свыше 300 км с притоком Карасу, Сефид-руд с притоками Зенджан и Шах-руд, Лар, Атрек, Гурген; реки бассейна Аму-Дарьи: Герируд, протекающий по границе Персии с Афганистаном и по границе СССР с Персией (Теджси), Мургаб и Аксарай; реки Кередж, Кенд, Джадже-руд, орошающие тегеранскую равнину, озеро-болото Джас-Мариан-Хамун с реками Халиль-руд и Бампар, Кешеф-руд (приток Ге-*

1) Остров Хинджам, острова Бахрейн, Абадан и порт Фао являются опорными пунктами английского господства в Персидском заливе. Персия заявила о своем суверенитете над островами Бахрейн.

2) Приходящие пароходы вызывают по радио порт Фао, по распоряжению начальника порта с английского корабля, находящегося в 25 милях от Фао, командирится лоцман, который и вводит прибывающий пароход по Шат-эль-Арабу до Мохаммеры. В распоряжении начальника порта имеется 28 лоцманов.

3) По-персидски Арас.

рируда), озеро Хамун (Сеистан<sup>1)</sup> с рекой Хильменд<sup>2)</sup>, протекающей 50—60 км на границе Персии с Афганистаном; Зенде-руд, орошающий исфаханскую равнину; озеро Нейриз у Шираса; река Карун образующаяся из рек Коренд, Базофт и Абкадж с притоком Дизфуль (Аббиз) (бассейн Персидского залива); озеро Урмия (Азербайджан) с многочисленными реками, из которых наиболее значительной является Аджичай.

Реки Персии имеют горный характер и, благодаря жаркому и сухому климату, бывают полноводны лишь зимой и ранней весной, когда собираются и тают снега на вершинах гор или идут дожди, летом они пересыхают или текут мелкими ручьями. Наиболее значительными из вышеуказанных рек являются Сефид-руд, Хильменд и Карун. Судоходны Карун (350 км) и Дизфуль (50 км). Из озер судоходно озеро Урмия, но пароходство на нем становится все более затруднительным вследствие прогрессирующего обмеления озера.

Искусственное орошение путем отвода воды в каналы плотинами существует в Персии издавна. Открытые каналы называются арыками, а подземные — кярызами. Запруды устроены на рр. Карун, Хильменд и мн. др.

Воды, стекающие с гор, отводятся путем глубоких каналов в колодцы, откуда потом забираются для орошения. Большая часть городов Персии получает воду благодаря таким сооружениям, при чем подземные каналы тянутся иногда на десятки км (у Иезда 50 км). Устраиваются также так называемые аб-амбары (водохранилища) и хоузы (колодцы).

В последнее время возник ряд проектов по устройству ирригационных сооружений с применением современной техники и использованием речных вод. К таким проектам принадлежат проекты устройства плотин и гидроэлектрических сооружений на реках Джахруде, Саве, Каруне, Герируде<sup>3)</sup> и т. д.

1) Сеистанскде болото, в древности Араполюс.

2) По-персидски Хирменд.

3) 5 августа 1928 г. меджлис утвердил концессию на устройство Нишапурской плотины для использования водной энергии для промышленных целей. Правительством ассигнованы средства и на устройство плотины на реке вблизи Бушира.

Правительством внесен в меджлис в 1928 г. проект о сдаче концессий на устройство артезианских колодцев по всей Персии.

В Астрабаде образовалось Товарищество Туркменской степи для сооружения двух насосных станций в аулах Салак и Арыхляр, каждая на 125 сил. Моторы и машины получены из Германии. Общество наметило к орошению 3.000 га земли с обработкой земель под хлопок.

**Климат.** Климат Персии, несмотря на то, что больше трети границ омывается морями— вполне континентальный, с некоторыми изменениями по районам в зависимости от положения над уровнем океана и от количества выпадающих осадков. Побережье Каспийского моря отличается климатом влажным, с количеством осадков до 1.300 мм. Климат побережья Персидского залива — сухой и знойный с количеством осадков до 350 мм (Бушир). Климат внутренней Персии отличается редкой сухостью — осадков 125 мм. Средняя температура Каспийского побережья зимой —  $9^{\circ}\text{P}$ , весной —  $13,5^{\circ}$ , летом —  $21^{\circ}$  и осенью —  $15,5^{\circ}$  (Решт). Во внутренней Персии температура понижается зимой — до  $25^{\circ}$  по Ц., летом поднимается до  $50^{\circ}$ , на побережье Персидского залива — до  $59^{\circ}$ . В горных областях зимы отличаются холодами и обилием выпадающего снега, в низменностях и районах, расположенных невысоко над уровнем моря, снег выпадает редко. В Персии дуют со стороны морей северо-западные и юго-восточные ветры. Отдав влагу горным хребтам, ветры внутри страны усиливают зной и сухость. Климат пустынь Кевир и Лут является самым сухим и знойным на всем земном шаре.

**Растительный мир.** Растительный мир разнообразен и изменяется в зависимости от климатических условий. Из полевых культур самыми распространенными являются пшеница, ячмень и рис, из промышленных — хлопок, табак, чай, мак, тутовое дерево, кунжут, кенаф. В последнее время разводят свеклу и сахарный тростник, из огородных — картофель, морковь, тыкву, из посевных трав — люцерну, из фруктовых — косточковые (персики,



сливы, вишни), семячковые (яблоки, груши, айву), апельсины, лимоны, орехи, каштаны, миндаль, фисташки, виноград и проч. На склонах гор на побережье Каспийского моря растут дуб, граб, бук, вяз, липа, шелковичное дерево, самшит, на побережье Персидского залива — финиковая пальма.

### Животный мир.

Из диких животных в Персии водятся — лисицы, медведи, волки, кабаны, дикие козы и бараны, газели, гиены, шакалы и тигры. Из домашних животных — лошади, буйволы, верблюды, ослы, мулы, быки, коровы, козы и овцы.

## 2. ДЕМОГРАФИЧЕСКИЙ ОЧЕРК.

Общая численность населения и плотность. Статистических данных о населении Персии нет <sup>1)</sup>. Персидские учебники географии исчисляют население Персии в 15 млн., Statesman's Year Book определяет население Персии в 10 млн., отдельные персидские экономисты — в 12 млн. Ближе к действительности находятся цифры в 10 — 12 млн. По тем же данным половина всего населения Персии живет в деревнях,  $\frac{1}{4}$  населения приходится на города и  $\frac{1}{4}$  населения составляют кочевые племена.

Плотность населения разнообразна в зависимости от физико-географических и экономических условий районов. Средняя плотность населения Персии 7 — 8 чел. на 1 кв. км, т.-е. плотность равна средней плотности населения СССР. Наименьшая плотность в Керманской провинции — 2 чел. на 1 кв. км, в Фарсистане, Хузистане, Хорасане, Ирак-Аджеме <sup>2)</sup> — 7 чел., в Гиляне, Мазандаране, Астрабаде, Азербайджане, Луристане и Керманшахе — от 10 до 20 чел. на 1 кв. км. В северных и северо-западных провинциях Персии проживает более  $7\frac{1}{2}$  млн. душ. Кочевое население находится, главным образом, на юге и юго-западе.

<sup>1)</sup> В Персии ведутся работы по подготовке всеобщей переписи.

<sup>2)</sup> В Ирак-Аджем входят центральные районы.

Прирост населения определяется в среднем в  $\frac{3}{4}$  —  $1\frac{0}{10}$  (прирост населения СССР до  $1\frac{1}{2}\frac{0}{10}$ ). Незначительность прироста населения Персии объясняется высокой смертностью детей и тяжелыми условиями жизни подавляющей части населения — персидского крестьянства. Средний состав персидской семьи в городах — 6 душ, в деревнях — 5 душ. В связи с проведением судебной реформы издан закон регистрации актов о гражданском состоянии. Это обстоятельство позволит уточнить процент прироста населения.

Племенной состав населения Персии весьма разнообразен: персы составляют до 55%, турки — 20%, луры — 10%, курды — 8%, арабы — 3,5% и пр. племена и народности — 3,5%. Персы занимают широкую полосу с северо-запада на юго-восток, включая города Казвин, Тегеран, Кум, Султан-Абад, Кашан, Исфahan, Иезд, Шираз и Керман. Наибольшей чистотой персидского типа отличаются гевры, живущие в Персии значительной группой (20 т.) в районе Иезда (большинство из них живет в Индии), сеистанцы и джамшиды. Турко-татары (2 млн.) в составе многочисленных племен занимают восточную часть Азербайджана, Гилян, Хамсе, Астрабад-Шахрудский район, часть Мазандаранской провинции, Хорасан, часть Казвинского и Тегеранского округов, Фарсистан. Луры и бахтиары (1 млн.), два родственных персам арийских племени, занимают юго-западную часть Персии (Луристан и Бахтиария). Курды (до 1 млн.) населяют, главным образом, пограничную с Турцией и Ираком полосу (Маку, Хой, Урмия, Соудж-Булак, Курдистан, Керманшах), а также рассеяны небольшими племенными группами в Хорасане. Арабские племена (400 т.) населяют юг Персии (Хузистан и побережье Персидского залива), белуджи (20 т.), родственные персам, живут в Белуджистане, туркмены (60 т.) — в Астрабадской провинции, хозары (60 т.) в Хорасане, армяне (60 т.) — преимущественно на северо-западе страны и в предместьи Исфahана — Джульфе, айсоры (30 т.) семитического племени, живут, главным образом, в Урмии, евреи (85 т.) рассеяны по разным городам.

Религиозный состав населения Персии более однообразен, чем племенной: до 75% населения — шииты, до 20% — сунниты и до 3% имеется в Персии не мусульманских исповеданий (евреи, армяне, гебры, айсоры и др.). Шиитская религия стала государственной религией Персии со времени Севефидов, с начала XVI века.

**Города.** Количество городских поселений с количеством населения свыше 2000 более 100.

Наиболее населенными городами являются Тегеран (около 300 т. жителей), Тавриз — 240 т. жит., Мешхед — 150 т., Исфахан — 121 т., Решт — 65 т., Шираз — 60 т., Зенджан — 60 т., Сабзевар — 60 т., Дизфуль — 55 т., Казвин — 50 т., Кашан — 50 т., Керманшах — 50 т. Абадан — 45 т., Иезд — 40 т., Кум — 40 т., Торбет — 35 т. Казерун — 34 т., Хамадан — 34 т., Бушир — 30 т., Бирдженд — 30 т., Пехлеви — 28 т., Торшиз — 25 т. Боруджирд — 25 т., Ленге — 25 т., Султан-Абад — 24 т., Хоррем-Абад — 24 т. (Луристан), Кучан — 17 т., Дамган — 16 т., Бендер-Аббас — 16 т., Лахиджан — 15 т., Мохаммера — 10 т., Марага — 10 т.

### 3. ЭКОНОМИЧЕСКИЙ ОЧЕРК.

Персия является страной крупной земельной собственности, при чем условия полевого хозяйства и ручной культуры повлияли на образование в Персии преимущественно мелких земледельческих хозяйств, находящихся в аренде у крестьян. Несмотря на то, что шариат не знает частной земельной собственности, земля находится, главным образом, во владении помещиков, эксплуатирующих крестьян, как арендаторов земли, при чем в экономических взаимоотношениях крестьян, помещиков и государства до последнего времени преобладают полуфеодалные формы земельных отношений.

В Персии существует шесть видов землевладения: государственные земли (халисе), общинные земли (умуми), земли, принадлежащие духовенству и духовным учреждениям (вакуфы), мелкопоместные, частью крестьянские (хурдамалик), помещичьи (арбаби) и «элят эшайер» —

принадлежащие кочевым племенам. Общее распределение земель Персии усматривается из нижеследующих данных:  $\frac{1}{5}$  земель находится в обработке,  $\frac{1}{5}$  составляют пустыни,  $\frac{3}{5}$  земли находятся под лесами, пастбищами и горами.

Из пригодной для обработки земли большая часть принадлежит помещикам (70—75%), из нее две трети в руках крупных помещиков.

Государственные земли частью эксплуатируются самим правительством, частью сдаются в аренду помещикам и крестьянам, в последнее время эти земли, согласно закона об отчуждении государственных имений, назначены в продажу. Количество государственных земель, пригодных к обработке, невелико 5—10%. «Умуми» представляют очень незначительное количество земель (2—3%); к ним относятся пастбища и выгоны.

Владельцем земель являются и вакуфы. Вакуфы находятся в управлении особого учреждения, которое ведает также всеми благотворительными и религиозными учреждениями, содержащимися на средства, извлекаемые от эксплуатации земель (5—10%). Сосредоточение земель в вакуфах объясняется тем, что земли, числившиеся вакуфными, освобождались от всяких налогов и сборов. Земель «хурдамалик» немного (1—2%), т. к. частновладельческие крестьянские земли вследствие полного безправия крестьян захватывались крупными помещиками.

«Арбаби» составляют помещичьи земли. Сюда входят родовые поместья феодальной аристократии, включающие по несколько сот селений с огромным количеством земель, сюда входят и имения, захваченные и присвоенные представителями администрации, скупленные торговой буржуазией<sup>1)</sup>, муллами и проч.

С вовлечением Персии в мировой товарооборот и воздействием мирового империализма в лице Англии и

---

1) Процесс приобретения купцами земель и сращивание земельного капитала с торговым продолжается и в настоящее время. В Пехлеви имеется 7 купцов-аграриев с капиталом в земле в сумме 4—8 млн. тум., в Реште — 10 купцов-аграриев с капиталом—39 млн. тум., в Астрабаде 4 купца-агрария, с капиталом—8,9 млн. тум., в Азербайджане — 10 купцов с капиталом 16,3 млн. тум. и т. д.

царской России в направлении задержки развития производительных сил страны, (навязанная таможенная система, капитуляции, конкуренция импортных промышленных изделий и в связи с этим разрушение домашней кустарной промышленности), земля приобретала все более и более высокую стоимость. С укрупнением земельной собственности увеличивалась эксплуатация крестьянства, росла арендная плата, налоги и, наконец, произошло фактическое прикрепление крестьян к земле. Кабальная аренда приняла следующие формы: «нисфакар», предусматривающий уплату  $\frac{1}{5}$  урожая за пользование землей и раздел остальной части урожая с помещиком пополам; «сеекбар» с уплатой той же пятой части урожая за пользование землей и выдачей помещику двух третей остальной части урожая, и, наконец, «черекбар», когда крестьянин-арендатор, не имеющий ни скота, ни семян, ни инвентаря, получает с урожая только лишь  $\frac{1}{20}$  его часть. Помимо указанных платежей помещику на хозяйство крестьянина-арендатора ложатся со всей тяжестью налоги в пользу государства, поборы чиновников, платежи духовенству и фактически еще далеко не изжиты и барщинные повинности.

Обработка полей и техника земледелия в Персии отсталая. Земля вскапывается амачем, напоминающим соху, представляющим деревянную основу с железным ножом. Вспашка земли захватывает лишь поверхностные слои. С недавнего времени стали проникать земледельческие орудия, а в хозяйствах государства и некоторых помещиков стал появляться и трактор<sup>1)</sup>. Условия аренды земли и кабальные взаимоотношения между арендатором и землевладельцами не создают в крестьянстве стимула для перехода к более высоким формам хозяйства. Помещик же, не заботясь о подъеме хозяйства, довольствуется хищническими доходами с земель вследствие эксплуатации крестьян и неплатежа налогов государству.

---

<sup>1)</sup> В 1925/26 и в 1926/27 г. было продано «Персхлопко» 19 тракторов с соответствующим комплектом прицепных орудий и были организованы курсы рулевиков-трактористов. В Бендер-Гьязе общество имеет склад запасных частей.

По новейшим данным<sup>1)</sup> в богатейшем рисовом районе Гиляне доход крестьянина, владеющего одним джерибом земли<sup>2)</sup> исчислен в год в 600 кран при расходном бюджете в 660 кр., приход крестьянина, обрабатывающего три джероба — в 1612 кр. при расходе в 1713 кр. Статистические данные по Гилянцу устанавливают, что 85% крестьян являются закабаленными крестьянами и лишь 10—15% должны быть отнесены к кулацким элементам. По количеству земель крестьянские хозяйства распределяются: до 25% крестьян арендуют 1 джериб (джериб равен гектару) и менее, 60%—2 или 3 джероба и 15% от 4 до 10 джеробов. Арбаб, имевший до 2200 джеробов обрабатываемой и 3000 необрабатываемой земли, получил чистого дохода до 600 тыс. кр.<sup>1)</sup> Цифры высокого дохода помещика и голодный бюджет крестьянина являются моментами, тормозящими переход сельского хозяйства на более высокую ступень развития, к интенсификации и механизации. Освобождение крестьянства от полуфеодальной зависимости и упразднение помещичьего хозяйства с передачей земли крестьянам—необходимое условие экономического развития страны. С 1926 г. вошел в силу закон «О налогах с помещичьих земель и животных», уточнивший взимание налогов: с земель и садов—3%, с лесов и пастбищ—10% (с доходов), с мельниц—5%, с водопроводов, орошающих земли (с доходов)—5%. От налога освобождаются земли под кенафом, индиго, сахарным тростником, чаем и маслинами (на 5 лет). На объекты животноводства устанавливаются следующие старки налога: с овцы—кран, с козла—0,75 кр., с верблюда—10 кр., лошади и мула—6 кр., коровы и буйволицы—5 кр. Рабочий скот в хозяйстве освобождается от налога. Весьма важной является в этом законе обязательность проведения кадастра земель). В ряде районов кадастр уже закончен. С упорядочением налогового законодательства, введением повсеместно кадастра, прекращением кабальных отношений, тормозящих развитие сельского хозяйства, должен быть разрешен и вопрос

1) С. Гилянский. — Экономические очерки Гиляна. «Торг. Росс. с Вост.», № 5—6, 1927 г.

2) Джериб равен 10 тыс. кв. метр. = гектару.

о кочевых племенах, ведущих в самых примитивных условиях скотоводческое хозяйство \*).

### Сельское хозяйство.

**Общий очерк.** Формы землепользования и землевладения в условиях слабой населенности Персии и недостаточно развитых путей сообщения отражаются на состоянии экономики сельского хозяйства Персии. В Персии до последнего времени не обращалось внимания на развитие ценных устойчивых культур, на устройство ирригации, опытных станций, на самую систему обработки земель, на распределение их под те или иные культуры. Лишь в последние годы с приглашением специалистов эти вопросы поставлены перед персидским правительством. В отдельных областях замечаются попытки внесения изменений в структуру сельского хозяйства<sup>1)</sup>. Из этих мероприятий заслуживают внимания: 1) освобождение от налогов земель под сахарным тростником, чаем, кенафом и т. д., 2) беспошлинный ввоз сельскохозяйственных машин, 3) запрещение увеличивать площадь под макосеяние, 4) освобождение табака от уплаты вывозной пошлины, 5) приглашение специалистов по культуре хлопка, чая, сахарного тростника, 6) проведение кадастра<sup>2)</sup> 7) закон о налоге с земель и животных, 8) мероприятия по развитию шелководства, 9) устройство сельскохозяйственных выставок, 10) мероприятия по открытию земельного банка, 11) отмена местных дорожных налогов, 12) продажа государственных земель, 13) закон о дренаже болот<sup>3)</sup>, и более общие мероприятия: проведение дорог, организация автомобильного движения, установление автоном-

1) Об этих изменениях см. в описаниях отдельных отраслей сельского хозяйства.

2) Вопрос о проведении кадастра был поставлен в первом межджлесе, затем в 1911 г. американским советником Шустером, в 1920 г. Эрмитеджом Смитом, но, вследствие нежелания крупных феодалов допустить перепись своих поместий, кадастр был отложен.

3) Закон 14 февраля 1928 г. о внесении в смету 1928 года расходов по дренажу болот в Шахриаре и Харе.

\*) В смету бюджета 1929/30 г. внесена сумма в 1 млн. кр. на мероприятия по устройству кочевников.

ного таможенного тарифа и т. д. Картина состояния сельского хозяйства Персии устанавливается при рассмотрении отдельных отраслей и оценке их роли и значения в народном хозяйстве.

Одним из отрицательных явлений персидского сельского хозяйства является наводившееся до недавнего времени вытеснение в ряде районов зерновых культур, (в Фарсе—маком, в Хорасане—хлопком). В связи с голодом, постигшим Персию в 1925 г., цены на зернозлаки поднялись вдвое, и теперь повсюду заметно увеличение площади под культурами хлебов. Районами культуры пшеницы являются: Азербайджан, Казвин, Керманшах, Луристан, Арабистан, Исфахан, Керман, Сеистан, Фарс и Хорасан.<sup>1)</sup> До войны Персия экспортировала пшеницу в незначительных количествах. Максимальный вывоз доходил в 1912 году до 17 тыс. т., ввоз же не превышал 2500 т. Весьма значителен был ввоз муки (до 35 тыс. т), в виду отсутствия в Персии хорошо оборудованных мельниц. Ввоз муки и зерна возрос в голодный 1925 г. (25 тыс. т. зерна).

Довоенный сбор пшеницы определялся в 450 тыс. т в год<sup>2)</sup>. После улучшения и удешевления путей сообщения и после проведения железной дороги к хлебным районам Зап. Персии, а также после проведения железной дороги к Сеистану<sup>2)</sup> Персии удастся увеличить посевные площади под пшеницей. Это позволит не только снабжать внутренний рынок и восстановить довоенный экспорт, но и значительно увеличить его.

Главнейшими районами по культуре ячменя являются Астрабад и Хорасан (145 тыс. га). Ячмень идет для корма животных.

<sup>1)</sup> В Хорасане под пшеницей 360 тыс. га.

<sup>2)</sup> Проект одного из американских советников майора Холла о продолжении Дуздабской ж. д. до г. Неха для поднятия значения Сеистана по снабжению хлебом Персии. По проекту стоимость железной дороги исчислялась в 10 млн. кр. (узкоколейка). Дорога могла бы перевезти хлебных и прочих грузов до 50 тыс. т. От Дуздаба до Неха 250 миль.

<sup>3)</sup> Цыфра эта вызывает сомнение, т. к. она не показывает и голодной нормы на душу.



Рис.

Из зернозлаков наиболее значительную роль в хозяйстве Персии играет рис. Центральным рисовым районом является Гилян; сеют также рис в значительных количествах в Мазандаране и в Астрабаде. Рисовые плантации имеются в Исфахане, в Кермане и в долине р. Каруна. В Гиляне собирается до  $\frac{9}{10}$  всего риса. Заболоченные поля Гиляна для другой культуры не годятся, в Гиляне свыше 100 тыс. джерибов (джериб = 1 га) занято рисом. С джероба собирается до  $1\frac{1}{2}$  т риса. Рис, кроме значительного количества влаги, требует еще жаркаго климата. Общий сбор риса до войны исчислялся в 150—170 тыс. т, за последние годы сбор не превышал 120—150 тыс. т. *Из всего сбора риса до 40% экспортируется в СССР,<sup>1)</sup> остальное количество идет на удовлетворение потребностей внутреннего рынка. Рисовое хозяйство Персии, с точки зрения современной сельскохозяйственной техники, находится в крайне неблагоприятных условиях. Доходность рисовых полей, благодаря высоким, по сравнению с мировыми, ценам на рис в СССР, весьма значительна<sup>2)</sup>. Ничтожная оплата крестьянского труда при сохранении барщинной системы хозяйства не побуждала собственников земли к улучшению техники и интенсификации хозяйства. Прикаспийские прозинции представляют по почвенным и климатическим условиям огромные возможности для дальнейшего развития рисового хозяйства Персии. Мировой рисовый сбор равен 78—80 млн т, доля участия Персии, таким образом, в мировом сборе ничтожна. Благодаря отсутствию дешевых путей сообщения и в виду географической близости мирового поставщика риса — Индии, Персия импортирует ежегодно для своих южных районов рис из Индии в количестве от 15 до 20 тыс. т.<sup>3)</sup>*

<sup>1)</sup> В 1927/28 г. Персия ввезла в СССР 60.145 т риса.

<sup>2)</sup> Цены на рис на Нижегородской ярмарке 1923 г. были снижены до 4 р. 75 коп. за 16 кг в место 5 р. 80 коп.

<sup>3)</sup> В 1926/27 г. импорт в Персию риса в связи с увеличением плантаций в южных районах (Дизфуль) уменьшился на 45% в ценностном отношении (на 8,1 млн. кр.).

**Хлопок.** Хлопок представлял до войны самую важную отрасль сельского хозяйства Персии. Стоимость экспортировавшегося хлопка равнялась 18% всего экспорта Персии. Количество вывозимого хлопка доходило до 30.000 т. волокна<sup>1)</sup>. Внутреннее потребление хлопка не превышает 3—5 тыс. т. Главными хлопководческими районами являются Мазандаран — центр хлопководства (сбор 7 тыс. т.), Хорасан (сбор 6 тыс. т.), Астрабад (сбор 6 тыс. т.), центральный район с провинцией Исфахан (сбор 4 тыс. т.). Незначительные посевы хлопчатника имеются еще в Азербайджане, Кашане, Хамадане, Гиляне и в долине р. Каруна<sup>2)</sup>. Общая экономическая отсталость и низкий уровень культуры сказываются и на хлопковом хозяйстве. До последних лет в Персии культивировался только хлопок местных семян (каракоза), отличающийся грубым и коротким волокном. В настоящее же время культивируется и хлопок американских семян. Погибшее за время войны за отсутствием вывоза хлопководство<sup>3)</sup> начало восстанавливаться с 1922 г., когда вновь открылась возможность вывоза хлопка в СССР. Восстановительный процесс в данный момент еще нельзя считать законченным. До войны под хлопком было до 130 тыс. га., в настоящее время площадь под хлопком равна 70—80 тыс. га. Экспорт хлопка в рекордном послевоенном 1925/26 г. достиг 17 тыс. т. Медлительность восстановительного процесса объясняется, с одной стороны, меньшей рентабельностью хлопка по сравнению с другими культурами в условиях существующей послевоенной конъюнктуры цен: цены на потребительские товары по сравнению с довоенными поднялись (рис — на 30%, пшеница — на 100%), хлопок же семян каракозы понизился на 25%. С другой стороны, весьма важным фактором является недоста-

<sup>1)</sup> 2,7 т сырца-каракозы дают 1 тонну волокна, для получения 1 т хлопка-волокна из американских семян необходимо 3,1 т сырца.

<sup>2)</sup> Вследствие установления благоприятных почвенных и климатических условий для разведения хлопчатника в Луристане правительством начата раздача лурам американских семян для посева.

<sup>3)</sup> В 1920/21 г. вывоз пал до 1.250 т.

точно быстрый переход Персии на засе́вы американских семян, что обеспечило бы и более высокую цену за хлопок и возможность свободного выхода на мировой рынок. *Рынки СССР предъявляют меньший спрос на хлопок местных семян, чем до войны.* Персидский хлопок шел до войны, главным образом, в Польшу на лодзинские фабрики. Основной причиной замедленного перехода на американские семена являются социально-классовые отношения в Персии. Как правило, помещики не обрабатывают хозяйственным способом своих земель. Сдавая в аренду крестьянину свою землю, помещик, включая и плату за воду, получает часто до  $\frac{4}{5}$  урожая. Культура американского хлопка при отсутствии машин является трудоемкой культурой. У крестьянина нет стимула к переходу на американские семена до тех пор, пока его доля в урожае не будет увеличена, т.-е. пока земля не будет закреплена за ним. Кроме того, переход на американские семена требует: устройства ирригаций в Шахрудо-Демгано-Семнанском районе и в Туркменской степи, отыскания более стойких сортов американского хлопчатника для прикаспийских провинций (громадное количество атмосферных осадков и подпочвенных вод<sup>1</sup>), распространения агрономической помощи, механизации хозяйства, введения тракторной обработки земли и т. д. *Значительная работа по улучшению культуры хлопка проведена Персхлопком, который завез в 1925 г. до 900 т. американских семян<sup>2</sup>), устроил Киа-Кулинское опытное селекционное хлопковое поле с целью выяснения факторов, влияющих на урожайность хлопка, на сроки посева, на глубину заделки семян и густоту*

1) Благодаря разнообразию температурных условий в Персии возможна культура богатого ассортимента хлопчатника. На крайнем юге возможна культура египетских сортов хлопчатника. На американские и египетские семена стали поступать требования из Фарса, Бушира, Казеруна и Керманской провинции. В нагорной Персии хорошие результаты дает американский хлопок типа Упланда. В 1928 г. «Персхлопком» заложено 16 сортоиспытательных участков.

2) В Хорасане и Азербайджане собирается 440 тыс. батманов американского волокна. В остальных районах в 1927/28 г. было собрано 165 тыс. батман., в 1928/29 г. ожидается сбор в 418 тыс. батманов хлопка американских семян.

стеблестроя и наконец на рентабельность американских семян предпочтительно перед местными. *Персхлопком* устроена опытная станция для селекции и сортировки семян, проводится очистка семян в соответствии с установленными высокими стандартами, организованы прокатные станции для предоставления персидскому крестьянству возможности пользования машинами, организовано два тракторных отряда и т. д. Кроме того, *Персхлопком* упорядочена самая очистка хлопка-сырца<sup>1)</sup> путем устройства новых, аренды и восстановления старых хлопко-очистительных заводов. Способы очистки хлопка в Персии настолько примитивны, что в целом ряде мест хлопок очищается на ручных станках—небольших джинах. Ручная очистка дает волокно более низкого качества и загрязненное.

Перспективы персидского хлопководства, при условии улучшения культуры, устройства ирригации и механизации хозяйства, а также при упорядочении земельных отношений и обеспечения крестьянству больше продуктов его труда, блестящи. Площадь пригодных при условии ирригации земель одного центрального района равна свыше 2200 кв. км., Туркменской степи равна свыше 950 тыс. га и т. д.<sup>2)</sup> Персидским правительством представлен в Лигу Наций в связи с вопросом об уменьшении посевов мака, доклад об увеличении площади хлопковых плантаций. Роль Персии в настоящее время в мировом сборе хлопка весьма незначительна. Мировой сбор хлопка превышает 5 млн. т. волокна<sup>3)</sup>, тогда как сбор хлопка в Персии в 1927 году составил не более 17—19 тыс. т., в 1928 г.—22.600 т.

---

1) Средний урожай хлопка местных семян с гектара 800—900 кг сырца, что дает 240 кг волокна, 400 кг семян, 208 кг шелухи и 96 кг сора. Средний урожай хлопка америк. семян с гектара до 1120 кг; на опытной станции урожай дал 1200—1600 кг (сорта Кинга—Клевеленда, Навроцкого).

2) На Каспийском побережье имеются огромные запасы пригодных земель: Хорасан—всего земель удобных и неудобных 34 млн. га (возделанных 600 тыс. га), Астрабад—2,2 млн. га (свободных 600 тыс. га), Мазандаран—32,8 тыс. кв. км, Гилян—свободных пригодных земель 120 тыс. га.

3) Америка—3 млн. т., Индия—1 млн. т., Китай—500 тыс. т., Египет—300 тыс. т., СССР—250 тыс. т. и т. д.

**Мак.** Культура мака, благодаря весьма благоприятным климатическим условиям и безусловной рентабельности, а также благодаря портативности добываемого из мака опия, выдерживающего самый высокий фрахт, распространена в Персии во многих районах. Главными центрами культуры мака являются: Исфахан, Шираз, Керман, Иезд, Хорасан, Казерун, Керманшах, Хамадан и Боруджирд. Резкое увеличение посевов мака наблюдалось во время империалистической войны, когда резко возросла потребность в опиуме. Увеличение посевов продолжалось до последнего времени. Опиум добывается путем надреза маковой головки, откуда вытекает сок. Сок этот собирается и в отвердевшем виде представляет плитки опия. Персидский опий содержит до 13<sup>0</sup>/<sub>0</sub> морфия и считается одним из высоких по качеству. Кроме медицинских целей — изготовления морфия<sup>1)</sup>, опий идет для курения в самой Персии и экспортируется для той же цели в Индию, Китай и Японию. Общий урожай мака в Персии дает до 550 тыс. кг экспортного опия, но весьма значительно потребление опия для курения и внутри страны. Опий является одной из крупнейших статей дохода персидского правительства. По смете 1927/28 г. доход от опия исчислен в 14 млн. кран<sup>2)</sup>. Вследствие необычайного роста культуры мака и вреда, приносимого населению от курения опиума, персидское правительство вступило на путь ограничения посевов мака и издало постановление, запрещающее в ряде районов посев мака. В связи с постановлением Лиги Наций об ограничении производства и потребления опиума Персию посетила особая комиссия Лиги для установления условий сокращения Персией посевов мака и производства опия. Комиссия разработала ряд мероприятий по сокращению посевов мака в Персии, указав к каким культурам должна перейти Персия и в какой последовательности должен происходить процесс сокращения посевов мака. Персидское правительство не без

<sup>1)</sup> Мировое производство морфия в 1926/27 г. равно 60.000 кг. Центрами производства морфия являются Франция и Швейцария.

<sup>2)</sup> По смете бюджета 1929/30 г. доход от опиумной монополии исчислен в 30 млн. кр.

основания усмотрело в лицемерных предложениях Лиги Наций попытку сократить доход народного хозяйства Персии с вытеснением Персии из числа мировых поставщиков опия в целях улучшения положения конкурирующих стран, в том числе Индии, экспортом опия из которой в Китай на протяжении многих десятков лет занята английская буржуазия. Персия самостоятельно разработала систему мероприятий по сокращению посевов мака, рассчитанную на ряд лет, без того, чтобы от этого уменьшились доходы государства. Экспорт опия в 1926/27 г. по сравнению с 1925/26 г. увеличился, достигнув рекордной цифры. Вывезено опия на 96.116 тыс. кр.

В 1928 г., с 18 июля правительство ввело государственную монополию на опий. Согласно изданного закона все сделки на опий, хранение его, обработка, перевозка, экспорт и т. д. производятся управлением монополии. Для организации монополии отпущен кредит в 2 млн. туманов. Правительством изданы постановления о борьбе с опийной контрабандой. Хранение опия карается штрафом или арестом; о посевах мака должны подаваться заявления за 4 месяца до посева. Цены на опий устанавливаются по средней справочной цене за истекшие 3 года с надбавкой в 10%.

**Чай.** Культура чая развита в Персии незначительно, хотя спрос на чай в стране велик и климатические условия для разведения культуры чая весьма благоприятны. Чайные плантации имеются в Лахиджане и Лангеруде (Гилян). Общий сбор чая равен 100 тыс. кг. В целях содействия разведению чая издан закон об освобождении чайных плантаций на 10 лет от каких-либо налогов и сборов. Кроме того, министерством общественных работ приглашены специалисты-инструктора из Голландии и Китая. Ассигнованы также средства для приобретения машин по сушке чайного листа. Часть машинного оборудования установлена в фабричных помещениях. Сушка чая обходится в настоящее время в 30 шай с кило. При пропускной способности фабрики в 370 кг сушка будет обходиться в 16 шай. В Гиляне под чайными плантациями занято 500 джеривов.

Увеличение сбора чая требует длительного процесса. Лишь через несколько лет чайный куст дает лист. Каждый джериб (джериб равен гектару) дает от 160 до 240 кг чая. Чай вызревает 4 раза в год. Стоимость персидского чая от 5 кр. до 20 кр. за 400 гр. Плантации чая разводятся помещиками, а также купцами, арендующими земли для разведения чая.

Сахарный тростник и свекловица. В долине реки Каруна и в прикаспийских провинциях издавна имелись плантации сахарного тростника, а в Хорасане — посевы свеклы. Обработка сахара производилась кустарным способом. В 1895 г. бельгийской компанией «Société anonyme pour la fabrication du sucre en Perse» был построен в сел. Кехризек между Тегераном и Кумом сахарный завод, вскоре затем был построен завод Гуссейна. Налаживавшаяся туземная сахарная промышленность не могла выдержать конкуренции с импортным сахаром как по качеству, так и по цене. Заводы были вынуждены прекратить свое существование. Установленный высокий целевой налог на сахар (для целей ж.-д. строительства) и попытки национального переустройства хозяйства Персии вновь поставили вопрос о производстве собственного сахара. В связи с этим, правительством проведены мероприятия по разведению сахарного тростника и сахарной свеклы. В числе этих мер надо указать и на восстановление разрушенных сахарных заводов бельгийской компании и оборудование их машинами, освобождение от сборов и налогов земель, находящихся под плантациями свеклы и тростника, приобретение высокосортных семян и приглашение специалистов-агрономов для руководства работами по разведению сахарного тростника и свеклы. Одновременно министерством общественных работ ведутся работы по отдельным районам по выяснению количества земель, могущих быть отведенными под посевы свеклы и сахарного тростника.

Табак. В Персии возделывается табак трех сортов: кальянный табак («тумбеки») в южных районах, табак для курения в трубках («тутун») — в западных районах и табак для папирос — в северных районах. Больше всего развито табаководство в Гиляне

и в Исфохане, имеются еще табачные плантации в Азербайджане, Мазандаране, Астрабаде, Хорасане, Арабистане, Фарсистане, Курдистане и Керманшахе. Сбор табаков в 1925 г. был равен 10.000 т, в 1926 г. выразился в цифре 11.000 т, из коих трубочного табака было до 6.000 т, кальянного — до 2.500 т и табака для папирос — 2.500 т. Лучшими табаками считаются «тумбеки», т.е. кальянные, табаки северных районов в среднем не ниже советских кубанских табаков. Экспорт табаков на внешние рынки колеблется от 1.500 до 2.000 т, из коих до 200 т приходится на долю Гиляна. Культуре табаков до последнего времени не уделялось достаточного внимания. В целях содействия подъему табаководства правительством отменены вывозные пошлины при вывозе табака. В целях извлечения доходов правительство предполагает вернуться к вопросу об установлении государственной табачной монополии. В 1890 г. была сдана концессия англичанам на табачную монополию, но вследствие начавшихся в связи с этим народных волнений эта монополия была отменена с уплатой убытков англ. компании в сумме  $\frac{1}{2}$  млн. ф. ст. В настоящее время с обрабатываемого табака взимается акциз в размере 244 кр. за центнер. Установление акциза повело к снижению торговцами цен на табачное сырье. В связи с этим сократился засев табака. В Гиляне площадь под плантациями сократилась на 40%<sup>1)</sup>. Сокращение посевов нужно считать явлением временного характера и табаководство не только восстановится, но, в связи с общим подъемом сельского хозяйства Персии, будет развиваться. Персия импортирует табачные изделия иностранного производства (150—200 т.<sup>2)</sup>).

**Кенаф.** В прикаспийских провинциях, главным образом, в Гиляне разводится кенаф. Волокнистая сердцевина этого растения идет для выработки мешочной ткани, веревок и пр. Под кенафом в Гиляне

1) В 1926/27 г. экспорт табака в ценностном отношении понизился на 28% — на 1,1 млн. кр.

2) Вслед за сокращением посевов в 1927 г. произошло увеличение посевов в 1928 г. Сбор табаков в 1928 г. равен 12 тыс. т. Закон табачной монополии принят в апр. 1929 г.



занято до 600 джеривов, главным образом, в районе Лангеруда и Лахиджана. Площади под кенафом имеются и в Мазандаране и Астрабаде. Средний урожай кенафа от  $1\frac{1}{2}$  до 2 т с джерива. Цены на кенаф 13—20 кр. за 16 кг. *Кенаф экспортируется в СССР, где спрос на него велик.* Экспорт в 1925/26 г. составил 1.502 т на 454 тыс. руб., в 1926/27 г. экспортировано в СССР 2.785 т а 614 тыс. руб., в 1927/28 г. 1.656 т. на 509 тыс. руб. Вывоз кенафа в Россию до войны составлял 1.100 т.

**Чернильный орешек.** В лесах Персии, особенно в Курдистане, встречается значительное количество чернильного орешка. Чернильный орешек вывозится в СССР. В 1927/28 г. вывезено 28 т. на 28 тыс. руб.

**Шелководство.** Шелководство издавна составляет одну из основных отраслей народного хозяйства Персии. Районы шелководства — Гилян, Мазандаран, Азербайджан, Хузистан, Исфахан, Иезд и Кашан, но центром шелководства является Гилян, поставляющий  $\frac{9}{10}$  всего количества коконов. До 70 годов прошлого столетия экспорт коконов составлял наиболее крупную статью в балансе внешней торговли Персии. Вследствие болезни шелколичного червя (побрин) шелководство значительно пало. Восстанавливаться оно начало лишь с 1885 г., благодаря привозу иностранной грены. Проникая со своей греной, иностранные фирмы захватывали эту отрасль хозяйства в свои руки и налаживали также и экспорт коконов. Накануне войны до 40 французских, итальянских, греческих и армянских фирм ввозили грену. Сбор коконов до войны был равен 6 млн. кило. Под тутовыми деревьями в Гиляне теперь занято 10 тыс. джеривов, до войны было занято 25 тысяч джеривов. Количество тутовых деревьев равно 3 млн.<sup>1)</sup> Во время войны шелководство пало, так как прекратился ввоз грены. С прекращением войны привоз грены стал итти из СССР и с юга. *В восстановлении*

1) Один джерив тутовых деревьев может прокормить 8 коробков грены и дать 144 кг свежих коконов. При сушке из 3 кило свежих коконов получается 1 кило сухих. Джерив в Гиляне = 10.500 кв. м.

шелководства в Гиляне приняло участие Горпродство СССР, которое в 1923 г. образовало смешанное общество Першелк. Общество производило массовую раздачу грены на выгодных для крестьянства условиях. Рост шелководства и удельный вес в нем Першелка усматривается из следующих данных:

Ввоз грены:

Годы	Першелк (в коробках)	‰ ‰	Прочий импорт. (в коробках)	‰ ‰
1923/24	28.629	54	24.830	46
1924/25	36.540	42	50.460	58
1925/26	44.388	42	61.297	58

Общий сбор свежих коконов в кг:

Годы	Першелк	‰ ‰	Прочий экспорт	‰ ‰	Для нужд местн. выработки	‰ ‰	Всего кг
1923/24	275.000	25	11.000	10	814.000	65	1.100.000
1924/25	576.000	36	224.000	14	800.000	50	1.600.000
1925/26	720.000 <sup>1)</sup>	48	630.000	42	150.000	10	1.500.000

Сбор 1927/28 г. составил свыше 3 млн. кг. Техноагрономическая часть шелкового дела стоит в Персии на весьма низкой ступени. Находящееся в феодально-крепостнических условиях крестьянство получает ничтожный доход от этой отрасли хозяйства. Почти вся при-

1) Смешанное о-во «Першелк» прекратило свою деятельность. Значительную работу по импорту грены и экспорту коконов вело также смешанное советско-немецкое о-во «Русстранзит», которое имело в Персии в 1928 г. 22 инсталляции. Ввоз грены «Русстранзитом» в 1927/28 г. составил 100 тыс. коробок, вывоз сухих коконов 330 тыс. кг. Русстранзит передал свои инсталляции в 1929 г. Закгосторгу, к которому и перешла работа по шелководству.

быль попадает в руки помещиков. В последнее время правительством приняты меры к улучшению условий шелководства. В мае 1925 г. издан закон, коим установлена на 25 лет государственная монополия на разведение, приготовление и ввоз грены, а в декабре 1925 г. издано Положение о шелковичной грене, обеспечивающее доброкачественность грены<sup>1)</sup> и контроль над продажей и отпуском ее шелководам. Кроме того, правительством приглашены специалисты для руководства и наблюдения за шелководством. В докладе специалиста, приглашенного из Франции, указано, что при некоторых затратах со стороны правительства шелководство вместо 600 тыс. туманов дохода может дать до 6 млн. туманов. Правительством намечена к сдаче концессия на поставку грены на срок в 7 лет. Кроме багдадской, турецкой, французской, советской и итальянской грены в Персию стала доставляться и японская грена. Из всех пород багдадская наименее подвержена заболеваниям и нетребовательна в отношении корма. Багдадская грена у турок называется «Яби», что означает «ломовая». Особенный интерес к персидскому шелководству проявляет Италия, заинтересованная в вывозе свежих коконов и продаже своей грены. Итальянскими фирмами намечена организация в Гиляне опытных хозяйств по шелководству, для каковой цели привлекаются итальянские шелководы - крестьяне. До 75% всех коконов вывозится и лишь 25% разматывается внутри страны<sup>2)</sup>. Количество шелковой нитки, получаемое от персидских

1) В золотнике грены 6.000 яичек. 15 бабочек откладывают 1 золотник яичек. Оживление грены начинается весной с появлением листьев на тутовом дереве. Шелковичный червь по оживлении — меньше булавоочной головки. В месяц червь увеличивается в 8.000 раз. Завивка кокона продолжается 3 дня. Завивая нитку, червь сокращается, превращаясь в маленькую куколку, которая на шестой день превращается в бабочку, вылезающую из кокона. Затем идет процесс спаривания и отложения яичек. Червь-шелкопряд не без основания называется «бессмертным».

2) Экспорт из Персии коконов вместо их размотки на месте объясняется большей выгодностью фабричной размотки: при кустарной размотке для получения 1 кило шелка необходимо 7 кило коконов, при фабричной достаточно 4—5 кило.

коконов, — среднее, качество нитки — невысокое, нитка получается толстая и грубая.

Садоводство в Персии распространено почти повсюду. В некоторых районах оно является основной отраслью хозяйства. Особенно развито садоводство в районах Азербайджана, Гиляна, Мазандарана, Хорасана и Кермана. В сев. Персии, по побережью Каспийского моря, растут апельсины, лимоны, каштаны, орехи, в северо-западной Персии — косточковые культуры: персики, абрикосы, сливы, вишни и семячковые: яблоки, груши, айва. В южных и северных районах Персии растут миндаль и фисташки. Почти повсюду имеются тутовые и фиговые деревья. Центрами виноградарства являются Марага, Урмия, Тавриз, Казвин, Султан-Абад, Кучан, где из винограда готовят, главным образом, кишмиш и сабзу. Много винограда собирается в районах Исфахана, Шираза, Хамадана и Тегерана, где из него готовят и вино. На юге произрастает финиковая пальма. Садоводство Персии ведется в весьма отсталых формах. Несмотря на значительную заготовку сухих фруктов, экспорт которых превышает 100 тыс. т., сушка ведется примитивным способом, и прекрасные по качеству фрукты экспортируются в неудовлетворительном виде. За исключением миндаля, фисташек и фиников *персидские сухофрукты идут, главным образом, на рынки СССР*. На других участках мирового рынка персидские сухофрукты до последнего времени не находили сбыта вследствие своей плохой сушки, сортировки и упаковки.

С 1925 г. советские хоз'организации (Закгосторг, Центросоюз) стали производить улучшенную сушку фруктов, демонстрируя на выставках в самой Персии самый способ новой сушки. В Персии, благодаря отсутствию дешевого топлива, калифорнийская сушка с применением машин ложится высоким накладным расходом на стоимость сухофруктов. *Закгосторгом налажена сушка с использованием солнечного тепла, окуриванием серой, пропусканием через поташный раствор и т. д.*<sup>1)</sup> Резуль-

1) Кроме того, устроена Закгосторгом большая фабрика калифорнийской сушки, перешедшая к «Шарку» (Марага).

таты оказались вполне удовлетворительными. Первые партии фруктов, отправленные на европейские рынки, вызвали большой к себе интерес. В связи с возможностью значительного экспорта фруктов из Азербайджана управление Багдадск. ж. д. предполагает создать в Багдаде фруктово-транзитный рынок <sup>1)</sup>. В связи с ростом в ряде районов промышленного садоводства и в связи с необходимостью расширения рынков сбыта персидским правительством намечены мероприятия к улучшению сушки и упаковки: привлекаются специалисты, устраиваются выставки, организуются показательные пункты и т. д. Министерство общественных работ выделило из своей сметы по бюджету 1928/29 г. 10 тысяч туманов на приобретение машин для сушки фруктов. Значительную роль в улучшении сушки играет Закгосторг. В целях стимулирования *улучшенной сушки Торгпредство СССР в Персии объявило о допущении в СССР фруктов улучшенной сушки вне континента, установленного Советско-Персидским договором от 1 октября 1927 г. Всесоюзно-Восточной торговой палатой вопрос о сушке был поставлен перед Тегеранской палатой.* Кроме этого в СССР устраивались выставки механической сушки на ярмарках, делались доклады специалистов-агрономов на совещаниях перскупцов и были выработаны стандарты суш-фруктов и их упаковки.

**Скотоводство.** Обилие горных пастбищ в Персии обеспечивает ценные угодия для скотоводческого хозяйства. Скотоводством, главным образом, овцеводством занимаются кочевые племена. Овцеводство особенно развито в Хорасане, Кермане, Курдистане, Луристане. Овца является главной мясной пищей жителей Персии. Климатические условия Персии весьма благоприятны для развития тонкорунного овцеводства, однако, персами не принимается никаких мер к улучшению породы своих овец. В Персии имеется также значительное количество коз, тонкая шерсть или правильнее подшерсток которых идет на выработку мест-

<sup>1)</sup> Сабза калифорнийской сушки и курага прошли в 1928 г. транзитом через СССР на Гамбург.

ных тонких тканей (кашемировые шали). Точных статистических данных о количестве овец и коз, равно как и других животных — верблюдов, ослов, буйволов, быков и пр. — не имеется. Персидская овца дает, судя по персидским источникам, до  $1\frac{1}{2}$  кило грязной шерсти ( $\frac{1}{2}$  батмана). Экспорт шерсти доходит от 4.500 до 5.000 т.<sup>1)</sup>, не менее 2—3 тысяч т. уходит на местные нужды, особенно для коврового производства. Сбор шерсти, таким образом, доходит до 7—8.000 т. В отчетах американских консулов указаны следующие цифры сбора: за 1924 г. — 14.887 тыс. англ. фунтов шерсти, в 1925 г. — 6.540 тыс. англ. фунт. и в 1926 г. — 9.810 тыс. англ. фунт. Указанные за 1925 и 1926 годы количества преуменьшены. Судя по сбору шерсти количество овец равняется приблизительно 12—15 млн. голов. Верблюды, мулы, ослы и катыры до последнего времени являлись живыми рельсами Персии, так как почти весь персидский грузооборот до 1926 г. совершался на вьючном и фургонном транспорте. По некоторым данным в Персии имеется до 0,5 млн. лошадей, до 3 млн. ослов, до 200 тыс. верблюдов и до 800 тыс. мулов. Возможно, что цифры эти преувеличены. В Персии четыре породы верблюдов: двугорбые, одногорбые и две породы, происходящие от скрещивания одногорбых и двугорбых верблюдов. Наибольшей выносливостью отличается одногорбый верблюд. В Персии две породы ослов: одна большая по размеру, которой пользуются для верховой езды, и другая маленькая, очень выносливая, которой пользуются для перевозки вьюков. Лошади в Персии трех пород: на севере — туркменская, сильная и выносливая, на юге — арабская и в центральной Персии — персидская (ябу), небольшая лошадь с короткими ногами и средней выносливостью. Из туркменских лошадей лучшей считается карабахская. Очень выносливы катыры — помесь осла и лошади. Для сельских работ крестьяне пользуются

1) В 1925/26 г. экспортировано 1.869 тысяч батм., импортировано, главным образом, из Афганистана 305 тыс. батм. Экспорт Персии за вычетом импортированной из Афганистана шерсти, равен 1.564 тыс. батм. т.-е. 4.700 т.

буйволами. Крупный рогатый скот в Персии невысокой породы. Молочного значения скот не имеет. Молочное хозяйство совершенно не развито у персов. У кочевников преобладают верблюды, лошади и овцы, достигая в среднем в переводе на крупный рогатый скот до 25—30 единиц на хозяйство, поднимаясь и до нескольких сотен, а у шейхов и до нескольких тысяч и десятков тысяч; в средних оседлых хозяйствах преобладает рогатый скот, лошади, ослы и козы. Скотоводческое хозяйство ведется в отсталых условиях. Жестоким бичом скотоводческого хозяйства являются эпизоотии. Ветеринарная помощь почти не существует. Количество погибающего от эпизоотий и холодов скота весьма велико. Лишь в последнее время правительство начало вести борьбу с эпизоотиями, приглашены специалисты ветеринары и скотоводам оказывается содействие в борьбе с заражением скота.

Северная и западная Персия обладают богатыми лесами. В лесах Гиляна, Мазандарана и Астрабада, на северных склонах гор растут пальма (самшит), орех, дуб, бук, различные виды кипарисовых деревьев, осина, ольха и т. д., из коих некоторый процент (точных сведений нет) может иметь промышленное значение. Разработка лесов производилась с 1890 года весьма хищнически. В значительных размерах вывозился самшит и орех, примерно, до 2.500—3.000 т в год. Интерес к разработке дубовых массивов проявлял французский и немецкий капитал. В связи с общим улучшением состояния народного хозяйства Персии персидским правительством обращено внимание и на лесное хозяйство. Внесен проект лесного устава в меджлис, приглашены из Германии специалисты для изучения лесного хозяйства Персии, издан закон, запрещающий хищническую рубку леса. Согласно заключения специалистов в Персии с улучшением путей сообщения может быть широко поставлено производство паркета, выработка шпал, дубовой и буковой клепки, организовано добывание дубильного экстракта, поставлена широкая разработка самшита, ореха и т. д. В Персии дубового леса до 350 тыс. га. В связи

с постройкой жел. дороги Бендер-Гъяз-Хоремуса <sup>1)</sup> начата заготовка дубовых шпал. В данное время производится незначительный вывоз самшита, в 1926/27 г. вывезено 2.500 т. Благодаря нахождению лесных массивов, главным образом, в прикаспийских провинциях, *экспорт леса на мировые рынки может производиться транзитом через СССР.* В транзите персидского леса заинтересовано железнодорожное хозяйство СССР.

В Персии развито огородничество, особенно вблизи городов. Огороды составляют подсобную статью дохода в крестьянском хозяйстве. Из огородных культур разводятся: лук репчатый, поррей, морковь, петрушка, сельдерей, капуста цветная, брюссельская, кочанная, помидоры, перец, кабачки, фасоль, бобы, горох, разные салаты и пр. Из бахчевых растений культивируются арбузы, дыни, огурцы и тыква. Ягодных растений почти нет за исключением клубники, которая разводится в больших количествах возле Решта. Пропашные растения распространены слабо и то только в огородах. На возвышенных участках в небольших количествах разводится картофель. Кормовые свекла и морковь стали сеяться после сельскохозяйственной выставки 1925 г., *когда из СССР были привезены семена.* Но как правило, семенами для полевых, огородных и бахчевых культур крестьяне пользуются из местных сортов и неохотно принимают семена, привезенные из других стран.

Рыболовство. Рыбные промыслы на Каспийском побережье в довоенное время были весьма значительны и экспорт рыбы по стоимости доходил до 38 млн. кр. Рыбные промыслы в 1888 г. были сданы по концессии Лианозову. Вывозилась рыба в Россию в свежем, соленом, сухом и копченом виде. Довоенный вывоз рыбы был в среднем до 11.000 т, икры до 270 т. Вывозилась севрюга, лосось, осетр, белуга, сельдь, судак, вобла и др. *Согласно Русско-Персидского договора от 1921 г. концессия была объявлена потерявшей силу и эксплуатация рыбных промыслов стала производиться*

<sup>1)</sup> Ныне Бендер-Шах — Бендер Шах-пур.



советским Персырбоуправлением. 1 октября 1927 г. между СССР и Персией было заключено соглашение, по которому эксплуатация промыслов была передана советско-персидской правительственной компании, организованной на паритетных началах.

### Добывающая промышленность.

Недра Персии по всей территории недостаточно исследованы. Серьезные исследовательские работы начаты были лишь с 1925 г., когда персидским правительством были приглашены иностранные специалисты. Специалисты работали и в 1927 и 1928 гг. Уже первые работы дают картину огромных богатств в целом ряде районов (отчеты Боне, Кляппа, Мартина и др.).

Персия может быть названа страной Медные за- медных руд. Особенно значительны залежи. лежи в Зенджане, Семнани, Куме, Кашане, Фарсистане, Хорем-Абаде, Иезде, Хамсе, Кермане, Буджнурде, в районе Турбет — и — Гайдари, в Исфahanе, в Торшизе, в Кафланку и в Азербайджане, вблизи Тавриза. В настоящее время добыча медной руды ведется кустарным способом к югу от Сабзеvara на 12 рудниках.

Железные Руды. Руды имеются в Азербайджане (Карадаг), прикаспийских провинциях (хребет Эльбурса), в центральных провинциях, в Кермане, Исфahanе, Луристане. Железная руда, добываемая в Карадаге, содержит до 60% железа. В 1927 и 1928 гг. были открыты железные залежи вблизи Казвина, в окрестностях Хальхала, в районе Семнана. Особенно богаты семнанские железные руды. Недостаточно изучены железные руды Гиляна, Мазандарана, Исфahanа<sup>1)</sup>.

Серебро-свин- оловянные руды. Руды найдены в Кермане, в Бахтиарии, в окрестностях Казеруна, Кашана, в Азербайджане, вблизи Тавриза. Значительные залежи открыты в горах Эльбурского хребта, и в Хорасане.

1) Вблизи Иезда в 1928 году найдены богатейшие залежи железа. Руда содержит 80% железа. Вблизи открыты также и сплошные пласты угля, что значительно может облегчить разработку железных руд.

Руды с 73% содержанием свинца находятся в районе Решта и Шахруда, где ведется кустарная разработка руды персидской компанией, получившей в аренду эти рудники на 10 лет. В этой руде найдены антимоний, висмут и цинк.

**Каменный уголь.** Уголь залегает сплошными пластами между Казвином и Талышским хребтом. Велики также залежи угля между Тегераном и Демавендом. Углем, добываемым на этих рудниках в Шамшеке<sup>1)</sup>, снабжается электростанция Тегерана. Новейшими исследованиями Шамшекские месторождения признаны богатейшими. Богаты углем Хорасан и Азербайджан, Исфахан и Хузистан. Местами уголь выходит на поверхность и разработка может вестись на глубине 1—2 метров.

**Серебро.** Кроме уже известных разработок серебра в Астрабаде, Мазандаране, Зенджане, Кермане и Исфахане в последнее время (в 1927 г.) открыты серебряные руды в Кенканруде. Правительством приостановлены местные разработки, производившиеся ханами, и посланы специалисты для исследовательских работ.

**Золото.** Золото и ртуть найдены в незначительных количествах в Хорасане, Исфахане, Хамсе, Араге, Султанабаде и Хамадане<sup>2)</sup>.

**Селитра.** Селитра имеется в районах Казвина, Урмии, Кума, Семнана, Дамгана и в пустыне Кевир и Лут.

**Соль.** Соль имеется в Казвине, Хорасане, Хормузе и Кешме, в пустынях Кевир и Лут и в озерах.

**Квасцы.** Квасцы добываются между Казвином и Зенджаном и в Кашане

**Графит.** Графит имеется в ряде районов. Значительны его месторождения в Хамадане, Хорасане, Куме, Кашане, Менжиле и Рустемабаде.

1) Устройство подвесной дороги сдано в концессию фирме Туманианц. Для увеличения оборудования рудников правительством ассигновано 200 тыс. туманов.

2) От нескольких английских крупных предприятий получено предложение о сдаче в концессию разработки ртути.

- Сера** Сера имеется в районе Демавенда, в Куме, Ардебиле и Луристане.
- Купорос.** Купорос найден в Фарсистане.
- Алебастр.** Алебастр добывается вблизи Казвина.
- Никель и кобальт.** Никель и кобальт найдены в Каинском округе, в Хорасане.
- Хлорная известь и мел** Хлорная известь и мел находятся в значительном количестве районов.
- Мрамор.** Мрамор находится в Азербайджане (район Урмии и Тавриза), в Хамадане, Кашане, Семнани и Иезде.

**Драгоценные камни.** Из драгоценных камней в Персии в большом количестве имеется жемчуг в Персидском заливе, в особенности у Бахрейна. Бахрейнские острова являются мировым центром добычи жемчуга. Весьма обильна ловля жемчуга у группы островов Рас-эль-Кум. Персидский жемчуг считается наиболее ценным. Весь улов привозится в Ленге, связанный торговлей жемчуга с Бомбеем. Ловля производится прибрежными жителями и населением островов (100 тысяч жителей). Весьма значительны в Персии бирюзовые россыпи. Россыпи находятся в Хорасане, вблизи Нишапура (50 км). Бирюзовые россыпи имеются еще в Кермане и в районе Саве.

**Нефть.** Нефтяные месторождения Персии исключительно богаты по своему богатству. Нефть имеется на севере, юге и западе Персии. На юге — в Хузистане, на севере в прикаспийских провинциях — в Азербайджане, Гиляне, Мазандаране, Астрабаде и Хорасане и на западе в районе Курдистана — в Каср-Ширине. По данным американского геологического общества нефтяные ресурсы Персии занимают второе место в мире и запасы нефти Персии исчисляются в семь миллиардов баррелей при мировых запасах до 60 млрд. баррелей<sup>1)</sup>.

Нефть разрабатывается в Хузистане, на участках Майдан-э-Нафтун и Майдан-э-Наф Англо-Персидской

1) Баррель = 136 кг.

компанией южной нефти<sup>1)</sup>. Концессия на разработку нефти была в 1890 г. сдана Persian Bank Mining Rights Corporation и в 1901 г. перешла к австралийцу К. д'Арси. Концессия сдана до 1961 г. на 60 лет и предоставляет право эксплуатации нефтяных бассейнов на пространстве всей Персии за исключением пяти северных провинций. Из 1.645.000 км, составляющих всю площадь Персии, под концессией находится 1.145.000 км. Англо-Персидская компания южной нефти была организована с капиталом в 2 млн. ф. ст. В настоящее время оплаченный капитал составляет свыше 25 млн. ф. ст., из коих английскому правительству принадлежат акции на сумму до 8 млн. ф. ст., расценивающиеся по курсу дня в 24 млн. ф. ст.

Карта нефтяных месторождений южной нефти включает до 80 площадей, из коих только одна площадь эксплуатируется. Число открытых колодцев на территории в 3<sup>1</sup>/<sub>2</sub> мили превышает 200, из коих работает не более 12. В центре нефтепромыслов создан город Месджед Сулейман, где помещаются учреждения промыслов и жилища рабочих и служащих. Нефть, очищенная от газов, через нефтепровод передается на остров Абадан<sup>2)</sup>, где находятся нефтеперегонные заводы и где производится погрузка экспортируемой нефти, керосина и бензина. Заводы Абадана перегоняют свыше 500.000 т. нефтепродуктов. В Абадане имеются также бидонные мастерские. В этом же пункте происходит наливка в бидоны. Поступление нефти из колодцев превышает возможности перегонки и добыча искусственно задерживается. Наблюдались случаи, когда за переполнением нефтехранилищ и невозможности перегонки в Абадан нефть сжигалась. Добыча и переработка нефти резко возрасла с 82.113 т. в 1912/13 г. до 5.107 тыс. т. в 1926/27 г. Добыча 1927/28 г. определилась в 5.300

1) В 1928 г. открыты новые мощные месторождения в 50 км от этих участков к юговостоку. Названы эти участки Нафтун-э-Гель

2) В Абадане 13 перегонных заводов и 23 тыс. рабочих АРОС. Абадан—город построенный по европейскому типу, имеет водопровод, канализацию, и электрофикацию. В городе свыше 1000 англичан.

тыс. т. <sup>1)</sup>). Из персидской нефти извлекается в два раза больше бензина и керосина, чем из американской. Она богаче даже мексиканской нефти. Сила отдельных фонтанов необычайно велика. Так, закрытый недавно фонтан Ф № 7, дал во время своей эксплуатации до 6<sup>1</sup>/<sub>2</sub> млн. т. нефти, выбрасывая ежедневно с 1911 г. до 1927 г. 1.100 т. Для перевозки нефтепродуктов Англо-Персидская компания создала Бритиш Танкер Компани, у которой имеется большой нефтеналивной флот <sup>2)</sup>). Для облегчения подвозки материалов построена железная дорога от Дер-и-Хазине, находящегося на Каруне, до Месджед-Сулеймана. В районе нефтепромыслов и перегонки проведены шоссе и имеется значительный автомобильный грузовой и пассажирский транспорт. До Дер-и-Хазине грузы подвозятся по р. Карун. Количество рабочих исчисляется до 35.000, из коих до 50<sup>0</sup>/<sub>6</sub>—персы, затем идут индусы и китайцы. Служащими и администрацией на нефтепромыслах являются англичане <sup>3)</sup>). По опубликованным отчетам прибыль компании превысила в 1926 г. 7 млн. ф. ст., из коих согласно концессионного договора 16<sup>0</sup>/<sub>6</sub>, т.-е. 1.241.962 ф. ст. было уплачено персидскому правительству. Выплата в 1927 г. была равна 1.389.612 ф. ст. <sup>4)</sup>). Весь капитал компании за исключением основных 2 млн. ф. ст. составлен из прибылей, т.-е. представляет ценность, полученную в самой Персии. Стоимость нефтепродуктов, добытых в 1926/27 г., превышает сумму в 654 млн. кран, в 1927/28 г.—600 млн. кр. по ценам, указанным самой компанией. Овладев неизчерпаемыми нефтяными богатствами Персии, Англо-Персидская компания приобрела мировое значение, являясь одним из могущественнейших нефтяных капиталистических концернов, контролирующих всю миро-

<sup>1)</sup> Вся добыча с 1913 г. составила 29.954 тыс. т. В 1928/29 г. намечена добыча в 5.800 тыс. т.

<sup>2)</sup> В 1928 г. „Бритиш Танкер Ко“ заказала для Абадана стальной плавучий док.

<sup>3)</sup> Заработная плата по отчету компании составляет в год до 1 млн. ф. стерл. Импортировано в 1926/27 г. материалов и проч. для компании на 1.219.000 ф. стерл.

<sup>4)</sup> Всего со времени образования компании выплачено персидскому правительству 6.016.416 ф. ст.

вую продукцию нефти. Персидские нефтяные месторождения, эксплуатируемые компанией, являются колоссальным резервуаром топлива, не только обеспечивающим потребности английского флота и промышленности, но и влияющим на нефтяной рынок всего мирового хозяйства <sup>1)</sup>.

Южная нефть или нефтеобласть Каруна и Хузистана тянется через Фарсистан, Луристан, Бахбахан, Саруэн, Сарик, Джаск к Оманскому побережью, к районам Меркрана и Белуджистана. В районы концессии Англо-Персидской нефтяной компании входит и западная нефть, так называемая нефтяная зона Каср-Ширина, которая связывает мосульскую нефтяную область с областью Каруна и Хузистаном, проходя через Керманшах, Хамадан и опускаясь к югу по другую сторону цепей Загроша. Англо-Персидская нефтяная компания является концессионером и мосульской нефти (участие в Turkish Oil Co). Нефтеперегонный завод сооружен в Бании на территории Ирака, туда предполагается доставлять по нефтепроводу и западную нефть. Производительность завода до 300 тыс. т. в год. Там же сооружены три огромных резервуара, вместимостью каждый до 100 тыс. баллонов, и завод для выработки бидонов. На персидской территории, в районе Кенкавкоша, ведутся разведывательные бурения и имеются положительные результаты. Западную персидскую нефть предполагается направлять также по нефтепроводу через Ирак и Сирию или Ирак и Палестину к Средиземному морю <sup>2)</sup>.

АРОС производит в настоящее время исследования в Куме, Кашане, Фарсе, в Ширазе, Исфахане, в районе Бушира и по всему побережью Персидского залива.

Третья группа нефтяных месторождений, так называемая северная нефть, свободна от концессии Англо-Персидской компании. По новейшим исследованиям северная нефтяная зона тянется от Персидского Азербайджана к районам между Эльбурским хребтом и Кас-

<sup>1)</sup> Персия получила приглашение принять участие в международной нефтяной конференции в Вашингтоне.

<sup>2)</sup> По последним сообщениям вопрос разрешен в пользу Палестины. Нефтепровод будет проведен к Хайфе.

пийским морем, то-есть от Ардебилля через Гилян и Мазандаран к району южнее Астрабада и далее на восток. Из северной нефти нефть Гиляна была в 1923 г. сдана в концессию группе персидских купцов, но концессия эта не была утверждена меджлисом. Хурианская нефть (Семнан) эксплуатируется персидской акционерной компанией «Кевир Хуриан Лимитед».

Из-за северной нефти идет борьба между американским и английским капиталами.<sup>1)</sup> Борьба эта началась в 1921 г. Соперником Англо-Персидской нефтяной компании является «Стандарт Ойль». Но в силу п. 13 сов.-персидского договора от 1921 г. исключена сдача северной нефти каким-либо иностранным (не персидским или не советским) компаниям. Пункт 13 договора охраняет возвращенные Персии советским правительством концессии гр. Хоштариа от сдачи третьим государствам или их гражданам.

Геологическими исследованиями в северных провинциях найдены нефтяные месторождения в Азербайджане, в районе бассейна рек Аракса, Карасу и Урмийского озера, Салмаса, Хейдер-Абаде, в районе Пехлеви, Лакхиджане, Шах-Касара, Барфруше, Чали-Нафт, Сари, Мала-Гаке и других местах.

### Обрабатывающая промышленность.

**Общий очерк.** Политическая борьба царской России и Англии за персидский рынок, навязанные Персии низкие ввозные пошлины с возвратом акцизов при вывозе товаров из России в Персию разлагали существовавшую кустарную промышленность, славившуюся когда-то своими металлическими и фаянсовыми изделиями, шелковыми и шерстяными тканями, и разоряли организовывавшиеся фабричные предприятия по выработке промизделий. В книге Джемаль Заде «Гэнже Шей-

<sup>1)</sup> По исчислениям проф. Рамзина мировых запасов нефти едва хватит на 20 лет. Особенно велика добыча американской нефти. Из добываемой во всем мире нефти на Америку падает 906 млн. баррелей. 72% мировой добычи нефтепродуктов потребляют Соед. Штаты,

ган» имеется длиннейший перечень открытых и оказавшихся мертворожденными предприятий: двух сахарных заводов, стекольно-фарфоровых заводов, бумажной фабрики и пр. За последние два-три года, в связи с общим восстановительным подъемом в народном хозяйстве и в результате окрепших экономических отношений Персии с СССР, а также общего национального освободительного движения в странах Востока против закабальствующего империализма, в Персии наметились тенденции к созданию своей промышленности с целью охраны внутреннего рынка от иностранных товаров и расширения области приложения туземного капитала. Тегеранской торговой палатой, объединяющей торговые элементы страны, впервые в 1923 г. были формулированы в особой записке, поданной правительству, требования об установлении автономного таможенного тарифа, об отмене вывозных пошлин на персидские товары, о воспреещении импорта предметов роскоши, о введении специальных законов покровительственного характера для персидской промышленности и издании постановлений, обеспечивающих промышленности благоприятные условия для сбыта товаров, об издании законов по организации промышленных, торговых и акционерных компаний, о создании государственного банка и т. д. За последние три года правительством были изданы законы об обществах, введен гражданский и торговый кодексы, реформированы суды, введен светский нотариат, изданы постановления об отмене вывозных пошлин на ряд экспортируемых изделий, в том числе и на ковры, учрежден концессионный комитет, издано постановление о торговых палатах, образован экономический совет, введен автономный тариф 3 мая 1928 г. с покровительственными пошлинами в отношении некоторых товаров, вырабатываемых внутри страны, издан закон о порядке сдачи концессий на устройство электрических станций<sup>1)</sup>, учрежден Банк Пехлеви и Национальный банк, выдан

<sup>1)</sup> Законом предоставлено министерству общественных работ право на выдачу концессий персидским подданным.



ряд концессий на устройство туземным капиталом фабрик в определенных районах и на эксплуатацию недр, выданы правительством ссуды отдельным предприятиям (хлопчатобумажная фабрика в Исфохане), ассигновано 4<sup>1</sup>/<sub>2</sub> млн. тум. для устройства металлургического завода, разрешен беспошлинный ввоз машин для строящихся заводов, в стадии организации находится ряд фабрично-заводских предприятий. Одновременно с этим в ряде мелких и средних предприятий происходит установка двигателей. Указанные мероприятия свидетельствуют об изменившихся условиях в экономике страны и говорят о серьезно проводимой Персией линии на образование персидской промышленности. Эта линия в связи с отменной капитуляцией и неравноправных торговых договоров едва-ли встретит теперь серьезное политическое сопротивление. Наиболее упорным противником национальной экономической политики является Англия как вследствие общей своей политики, направленной к ослаблению и закабалению Персии, так и вследствие весьма значительных экономических интересов по импорту товаров в Персию (439 млн. кран в 1926/27 г.).

Наиболее крупной отраслью обрабатывающей промышленности является ковровая промышленность, затем идет хлопкоочистительная, кожевенная и шелкоткацкая промышленность. Указанные отрасли промышленности связаны с внешними рынками. Отраслями промышленности, работающими, главным образом, для внутреннего рынка, являются хлопчатобумажная, спичечная, мыловаренная, стекольная, красильная и т. д.

В стране происходит процесс строительства фабричных предприятий. За последние два-три года построены: 1) хлопчатобумажная фабрика в Исфохане, 2) спичечные фабрики в Тавризе и Хамадане, 3) 8 хлопкоочистительных заводов, в том числе хлопкоочистительный завод в Бендер-Гьязе с производительностью до 8 тыс. т. хлопка, 4) мыловаренный завод в Мешхеде, 5) ниточная фабрика в Мешхеде, 6) шерстопрядильная фабрика в Мешхеде, 7) деревообделочная фабрика в Мешхеде, 8) ремонтные автомобильные мастерские в Тегеране. Проектируются и организуются предприятия: цементный завод в Теге-

ране<sup>1)</sup>, спичечная фабрика в Исфохане и Мешхеде, правительственный кожевенный завод в Тегеране, правительственный металлургический завод в Семнате, бумажная фабрика в Тегеране, мешочные фабрики в Гиляне и Мазандаране, чугунолитейный завод в Амоле, сахарный завод вблизи Тегерана<sup>2)</sup>. Из муниципальных предприятий — закончен и открыт в Тегеране новый водопровод. Заканчивается постройка электрической станции в Керманшахе<sup>3)</sup>. Закончена постройка хлопкоочистительного завода в Исфохане<sup>4)</sup>.

Ковровая промышленность является крупнейшей отраслью народного хозяйства Персии. Экспорт ковров занимает второе место после экспорта нефтепродуктов. Ценность экспорта по сравнению с довоенным увеличилась больше чем в два раза, достигнув вместо 53,6 млн. кран (1913/14 г.) 107,8 млн. кран в 1924/25 г., 117,5 млн. в 1925/26 г. и 122,5 млн. кран в 1926/27 г.<sup>5)</sup>. В 1913/14 г. было вывезено 967 тыс. батманов, в 1924/25 г. 1.400 тыс. батманов, в 1925/26 г. 1.697 тыс. батманов и в 1926/27 г. 1.704 тыс. батм. Если исключить нефтепродукты, то экспорт ковров составил 27% всего экспорта Персии. В виду чрезвычайного значения для народного хозяйства Персии ковровой промышленности меджлисом была орга-

1) Тегеранским муниципалитетом подписан договор с бельгийской компанией на постройку цементного завода вблизи Тегерана.

2) Закончена постройкой и начаты работы на фабрике в Казвине, (отделения шерстепрядильное, нитепрядильное, электростанция). При фабрике устанавливается и металлическое отделение.

3) Ассигнованы средства для постройки электрической станции и городских боен в Мешхеде, оборудована радиостанция в Тегеране.

4) Правительством ведутся переговоры с чехословацкими, бельгийскими и германскими фирмами о постройке предприятий общегосударственного значения. Намечается участие правительства (государства) в предприятиях в размере 50%. Наиболее серьезным по постройке металлургического завода является предложение Круппа.

5) Стоимость одного зара ковров (зар равен 1—1,12 метра в зависимости от района) с 30 кран в 1916 году поднялась в последние годы до 80—90 кран.

низована специальная комиссия для изучения этой отрасли производства и для выработки мер по оказанию содействия дальнейшему ее развитию. Ковровая промышленность Персии имеет весьма благоприятные условия для своего развития: громадные запасы шерсти, естественные краски высокого качества и значительные кадры квалифицированных рабочих рук. В течение последних лет на мировых ковровых рынках персидским коврам приходится выдерживать конкуренцию с китайскими, индийскими, турецкими и греческими коврами. Выделка ковров в Китае и Индии частично механизмуется. В Персии же процесс механизации едва заметен. Самым крупным по выработке районом в Персии является Эрагский район (30% всей выработки), Азербайджанский (26,2%), Хамаданский (13,1%), Керманский (8,8%), Хорасанский (10,3%) и т. д.

Ковровая промышленность имеет своими центрами следующие районы:

1) Азербайджан, с 5.000 кустарных мастерских, с общим количеством лиц занятых в производстве до 14.000, с ковровой продукцией по стоимости до 9 млн. кран. Крупнейшим центром района является Тавриз, насчитывающий до 200 коврово-ткацких заведений. В окрестностях Тавриза целые селения Гериз, Бахшейних, Герван и другие заняты ковровым производством. В Тавризе имеется ковровая фабрика «Кардиналь Гарфорт», красильная фабрика, принадлежащая «Ориэнталь Карпет Ко», свыше 40 кустарных красильных мастерских для окраски ковровой шерсти. Значительная часть предприятий принадлежит немецкому капиталу и связана с ним.

2) Хамадан с мастерскими, в коих до 10.000 станков и общим количеством кустарей до 30.000 во всем округе, с годовой продукцией до 40.000 ковров, размером 2 зара на 1½. В г. Хамадане имеются две значительные фабрики, из коих одна принадлежит акционерному о-ву с английским капиталом «Шарк», другая — фирме Карагез'ян. На каждой фабрике работает до 150 рабочих и работниц. Стоимость ковровой продукции Хамадана исчисляется по экспорту в 14—15 млн. кран,

3) Султан-Абад с мастерскими, в коих до 15.000 станков и общим количеством кустарей до 45.000 чел. во всем районе, с годовой продукцией до 60.000 ковров разм. 2 зара на  $1\frac{1}{2}$ . В Султан-Абаде и районе крупных фабрик нет.

4) Курдистан с мастерскими, в коих до 3.000 ручных станков, с общим количеством кустарей до 9.000 во всем районе, с годовой продукцией до 12.000 ковров размером 2 зара на  $1\frac{1}{2}$ . Кроме того, в Курдистане развито производство гилимов (паласы). Этим производством занято до 2.000 кустарей. Производство захвачено английским капиталом.

5) Керманшах с производством, главным образом, гилимов, с общим количеством кустарей до 1.500. В Керманшахе создано было общество с 30 участниками на паевых началах «Шаракети Ташвич» для выработки ковров большого размера, но предприятие оказалось убыточными, и оно распалось. В округе ковровым производством занимается племя сенджаби.

6) В Хорасанской провинции главными ковровыми центрами являются: Мешхед с 2.000 станков, с 8.000 занятых в производстве (мешхедские ковры), Комнек, Бирдженд (мастерские расположены в районе Джумени-Бирдженд) с количеством рабочих до 3.000, с годовым производством до 50.000 кв. метров, Торшиз с годовым производством в 15.000 кв. метров, с количеством рабочих кустарей до 1.000. Белуджистанские ковры вырабатываются кочевниками, кочующими по территории от Серакса до Сеистана. Стоимость продукции Хорасана по экспорту исчисляется в 10—12 млн. кран.

7) Луристан с количеством кустарей до 15.000, с преимущественной выработкой ковров небольших размеров «галиче». Росту коврового производства содействовало обилие в этом районе шерсти и натуральных красок.

8) Исфахан с 4.000 станков в районе, с выработкой до 23—25.000 ковров стоимостью до 17 млн. кран. В производстве значительно участие американского капитала.

9) Керман с общей годовой продукцией по экспорту в 11—12 млн. кран. Производство частью принадлежит

американским фирмам, частью находится в полной от них зависимости.

10) Эраг — крупнейший ковровый район, с общей годовой продукцией по экспорту в 29—30 млн. кран. Производство почти полностью захвачено английским капиталом.

Персия сохраняет спрос на свои ковры благодаря качеству выработки, оригинальности рисунка, крепости красок и добротности шерсти. В ковровой промышленности и особенно в торговле коврами значительно участие американского, английского и германского капиталов. С проникновением в ковровую промышленность иностранного капитала, в ковровом производстве стали применяться анилиновые краски. Персправительство вначале боролось с применением анилиновых красок в ковровой промышленности путем установления высоких вывозных пошлин на ковры, окрашенные анилиновыми красками (12%), но затем, под влиянием конкуренции, снизило пошлины до 6% и, наконец, их отменило<sup>1)</sup>. Развитие ковровой промышленности и рост производства в условиях общего распада кустарной промышленности объясняются тем, что продукция ковровой промышленности предназначалась в значительной мере для экспорта и шла на внешние рынки, отличаясь изумительной, веками усвоенной техникой. Правительством, в целях сохранения за персидской промышленностью ее роли на мировых рынках, учреждено 5 школ для обучения выработке натуральных красок и организовано использование рисунков стариннейших ковров из хранилищ и мечетей.

**Хлопкоочистительная промышленность.** Хлопкоочистительная промышленность Персии насчитывает до 30 хлопкоочистительных заводов, из них 8 находится в Хорасане, 8—в Барфрушском районе — центре Мазандаранского хлопководства, 3 завода — в Кермане. Хлопкоочистительные заводы имеются также в Исфахане,

1) В автономном тарифе (3 мая 1928 г.) восстановлена вывозная пошлина в 12% для ковров, окрашенных краской, не разрешенной к привозу (ст. 5).

Куме, Иезде, Мараге и др. Наиболее крупным заводом, построенным согласно требованиям современной техники, является завод *Персхлопка в Бендер-Гьязе с пропускной способностью до 8.000 т хлопка*. Кроме машинной чистки в Персии существуют мастерские с ручной очисткой хлопка. На рост хлопкоочистительной промышленности в Персии заметное влияние оказывал *Персхлопок, частью самостоятельно, частью строивший и восстанавливавший хлопкоочистительные заводы для персукунцов*.

Наиболее крупным предприятием является хлопчатобумажная промышленность. *фабрика исфаханской мануфактуры Казеруни, стоимостью до 700.000 зол. руб.* Правительством выдана ссуда Казеруни в сумме 100.000 туманов. Кроме этой фабрики, имеющей 4.000 веретен, в Персии имеется ткацкая фабрика в Тегеране и большое количество кустарных мастерских в Тавризе, Исфахане, Мешхеде и др. Количество хлопка, перерабатываемого в стране, исчисляется в 3.000—5.000 т. В Персию ввозится также пряжа для местных мастерских. В 1925/26 г. ввезено из Индии на сумму в 13,5 млн. кр. и Японии — на сумму в 5,8 млн. кр. В 1926/27 г. ввезено пряжи на 24,5 млн. кр.

Нитяные фабрики имеются в Тавризе (2), Казлине (1), Тегеране (1) и Мешхеде (1).

Спичечная промышленность. Введение в Персии первых покровительственных пошлин оказалось связанным с открытием спичечной фабрики в Тавризе. Персидские спички не выдерживают конкуренции с привозными из Швеции, СССР и Японии. *В таможенной конвенции, заключенной с СССР, ввозные пошлины на спички были увеличены в пять раз.* Эти же ставки остались по отмене Персией конвенционного тарифа и в автономном тарифе 3 мая 1928 г. Министерством финансов разрабатывается вопрос об особом налоге на импортные спички. Кроме кустарного производства и новой механической спичечной фабрики в Тавризе с выработкой до 150 ящ. в день построена спичечная фабрика в Хамадане и даны концессии на постройку фабрик в Исфахане и Мешхеде. В правительстве поставлен вопрос об установлении государственной спи-

чечной монополии <sup>1)</sup>). Собираются сведения о емкости персидского рынка и о валовой продукции персидских спичечных фабрик <sup>2)</sup>). С установлением монополии положение персидской спичечной промышленности улучшится.

**Кожевенная промышленность.** В Персии за последние три года весьма развилась кустарная кожевенная промышленность, вырабатывающая мелкие кожи и выбрасывающая на рынок значительное количество сафьяна. Центрами этого производства являются Тегеран, Зенджан, Тавриз, Урмия, Хамадан и Мешхед. Значительная часть кожевенной продукции идет на экспорт. Экспорт в 1926/27 г. составил 14 млн. кр., увеличившись в три раза по сравнению с довоенным. Крупное кожевенное предприятие намечается к постройке в Тегеране, машины и оборудование для него заказаны в Германии.

**Мыловаренная промышленность.** Мыловаренная промышленность в Персии, за исключением заводов в Тавризе и Мешхеде и фабрики туалетного мыла и завода в Тегеране, имеет кустарный характер. Мыловарение развито в районе Мараги, Салмаса и Урмии.

## Внешняя торговля

**Общий очерк.** Связь народного хозяйства Персии с мировым хозяйством происходит, главным образом, через ее внешнюю торговлю. Инвестиция английского капитала в нефтяные месторождения южной Персии, а также и западной Персии происходит на базе накопления капиталов от эксплуатации этой нефти. Участие иностранного капитала в других предприятиях Персии незначительно и особой роли в связях персидского народного хозяйства с мировым — не играет. За-

<sup>1)</sup> Проект о спичечной монополии внесен в февралье 1929 г. в меджлис.

<sup>2)</sup> По данным персидского таможен. управления в 1927/28 г. ввезено иностранных спичек 620.650 батманов, из них 60% из СССР.

служивает внимания вопрос о железнодорожном строительстве Персии, но железнодорожное строительство лишь началось и особенное влияние на внешне-экономические связи стало оказывать с 1928 года.

Цифровые материалы, опубликовываемые персидскими таможенными «Tableau General du Commerce avec les pays etrangers» являются единственными материалами, которые раскрывают картину состояния народного хозяйства Персии, тенденции роста или упадка отдельных отраслей сельского хозяйства, процесс развития и механизации кустарной промышленности, значение и роль отдельных государств в экономике Персии и т. д.

Динамика внешней торговли за последние восемь лет, по сравнению с довоенным 1913/14 г. видна из следующей таблицы:

Годы	Импорт	Экспорт	Общ. товарооборот
(В тысячах кран <sup>1)</sup> )			
1913/14	647.164	437.865	1.103.004
1920/21	482.351	371.198	853.550
1921/22	609.775	502.044	1.111.820
1922/23	619.201	733.982	1.353.183
1923/24	681.321	768.392	1.449.713
1924/25	771.445	1.000.163	1.771.608
1925/26	881.025	1.059.389	1.940.415
1926/27	787.396	1.104.115	1.891.512
1927/28	904.000	1.050.000	1.954.000

В указанной таблице взята вся внешняя торговля Персии, включая экспорт из Персии нефтепродуктов, вывозимых Англо-Персидской нефтяной компанией. Поэтому, поскольку капиталы Англо-Персидской компании не являются капиталами народного хозяйства Персии, а служат закабалению Персии английским империализмом, для установления подлинной картины состояния внешней

<sup>1)</sup> Должно принять во внимание, что курс крана подвергался колебаниям в эти годы и в зависимости от этого изменялась покупательная его способность. Одновременно происходило также изменение мирового товарного индекса и соответственно изменялись цены на товары.



торговли и народного хозяйства Персии экспорт нефтепродуктов надо исключить из персидского экспорта <sup>1)</sup>. С исключением нефтепродуктов баланс внешней торговли Персии окажется пассивным за все годы:

Годы	Пассив	Годы	Пассив
(В тысячах кран)			
1913/14	209.089	1923/24	295.827
1920/21	344.599	1924/25	286.083
1921/22	344.599	1925/26	266.323
1922/23	313.544	1926/27	273.695
		1927/28	454.000

Если подвести итоги пассивности баланса внешней торговли Персии за 14 лет, начиная с 1913/14 г. и по 1926/27 г., то окажется, что Персия выплатила иностранным государствам, главным образом, Англо-Индии сумму в 3.810 млн. кран. С точки зрения всестороннего учета народного хозяйства Персии было бы неправильным полное исключение нефтепродуктов из баланса внешней торговли Персии, так как персидское правительство получает доход в 16<sup>0</sup>/<sub>0</sub> из чистых прибылей компании, выплатившей Персии в одном лишь 1927 г.— 1.389.612 фунт. стерл. Эксплоатация нефтепромыслов связана с организацией самих работ, с охраной путей, зданий и т. д., выплатой зарплаты и содержанием значительного количества персонала, который тратит некоторые суммы в стране, поступающие в бюджет страны и народного хозяйства. Пассивность баланса внешней торговли Персии является, однако, одним из главных факторов обнищания страны, лишившейся за последние 15 лет огромных ценностей, ушедших на потребу, главным образом, английского капитала.

Внешне-торговую политику Персии за последние полвека можно разделить на три периода: первый период, когда Персия находилась под влиянием давившего на

1) Интересно отметить, что АРОС в своих отчетах полемизирует с этой системой учета торговли Персии и приводит доказательства против этой системы.

нее империализма царской России и Англии, второй период, когда с падением царизма и образованием советской власти, Персия, освободившись от царского империализма, продолжала оставаться под нажимом английского империализма, третий период, когда с введением ею автономного тарифа от 3 мая 1928 г. она впервые, в условиях равноправных договоров со всеми странами, устанавливает свою самостоятельную внешне-торговую политику <sup>1)</sup>.

Внешняя торговля Персии в 1926/27 г. дала товарооборот в 1.891.512 тыс. кран при импорте на 787.396 тыс. и общем экспорте в 1.104.115 тыс. кр. Экспорт нефтепродуктов составил 654.353 тыс. кран. Товарооборот 1913/14 г. был равен 1.053.409 тыс. кр. Валовой оборот внешней торговли по сравнению с 1913/14 г. увеличился на 20<sup>0</sup>/. Приняв во внимание существующий по сравнению с довоенным более высокий товарный индекс, нужно сказать, что количество оборачивающихся товаров ниже довоенного, т.-е. в общем, за вычетом нефтепродуктов, Персия теперь меньше выбрасывает на мировой рынок товаров и меньше получает их, хотя отдельные виды товаров ввозятся или вывозятся в большем чем до войны количестве. Ряд данных убеждает, что процесс увеличения внутреннего потребления не столь велик и падение товарооборота при более высоком ценностном выражении следует отнести за счет весьма медленно восстанавливающегося народного хозяйства Персии, задерживаемого в своем росте феодально-помещичьим режимом, хищнически эксплуатирующим крестьянство, которое является основным производителем страны. Пассивность баланса не изживается и даже не дошла еще до цифры пассива в 1913/14 г. <sup>2)</sup>. Лучшим показателем крайне тяжелого состояния народного хозяйства страны до 1927 г.

<sup>1)</sup> Заслуживает внимания предложение министерства торговли коммерческим атташе и советникам при посольствах о всемерном оказании содействия развитию торговых связей («Иран», № 2716 от 18/VII 1928 г.). При министерстве общественных работ учрежден отдел внешней торговли.

<sup>2)</sup> В связи с увеличением товарооборота Персии с СССР в 1928 г. Персия вступила на путь изжития пассивности баланса.

являлось напряженное состояние финансов и денежного обращения страны при чрезвычайно скромном бюджете. С 1927 г. положение это однако настолько улучшилась, что в 1928 г. у правительства оказались свободные фонды.

Основными участниками до войны в торговле Персии были Россия и Англия, и в послевоенное время главными участниками торговли Персии остались Англо-Индия и СССР.

Роль отдельных государств в экспорте и импорте Персии видна из следующей таблицы:

Государства	Импорт в Персию		Государства	Экспорт из Персии	
	1925/26 г.	1926/27 г.		1925/26 г.	1926/27 г.
	(В тыс. кран)			(В тыс. кран)	
Англия и Индия . .	467.729	385.608	Англия и Индия . .	439.000 <sup>1)</sup>	554.599
СССР . . .	211.764	184.483	СССР . . .	281.141	163.912
Бельгия . . .	35.033	24.640	Египет . . .	163.168 <sup>2)</sup>	141.091
Германия . .	32.696	39.349	Соед. Шт. . .	69.741	76.660
Франция . .	20.368	37.621	Турция . . .	30.981 <sup>3)</sup>	25.881
Голландия .	18.505	10.624	Ирак . . . .	28.709	40.320
Турция . . .	15.265	7.498	Франция . .	22.626 <sup>4)</sup>	45.105
Ирак . . . .	10.838	8.875	Оман . . . .	6.507	3.682
Соед. Шт. .	10.255	20.669	Япония . . .	6.235	4.392
Япония . . .	9.850	11.910	Афганистан	3.500	2.747
Афганистан	7.625	6.205	Италия . . .	2.694	10.086
Китай . . . .	5.465	6.423	Китай . . . .	1.874	7.165
Италия . . .	20.368	29.725	Германия . .	1.831	2.747
Египет . . .	233	178			

1) Если исключить нефтепродукты, вывезенные АРОС в Англию на 359 млн. кр., то Англии принадлежит второе место, а СССР первое место. Экспорт Англо-Индии равен в этом случае 80 млн. кр.

2) При исключении нефтепродуктов, вывезенных АРОС в Египет на 163 млн. кр., Египет занимает 9-е место.

3) Большинство товаров в транзите в др. страны.

4) Из них 18 млн. кр. нефтепродуктами.

Основными объектами импорта и экспорта за 1926/25 и 1926/27 гг. являются:

	1925/26 г.				1926/27 г.			
	И м п о р т		Э к с п о р т		И м п о р т		Э к с п о р т	
	Вес в баг-манах	Стоимость в кранах	Вес в баг-манах	Стоимость в кранах	Вес в баг-манах	Стоимость в кранах	Вес в баг-манах	Стоимость в кранах
Скот жив. . .	700.000	3.852.197	68.000	498.940	1.006.546	4.589.462	511.541	1.507.652
Жизн. прип.	54.363.894	284.121.080	55.541.164	139.467.806	37.727.587	228.368.946	31.081.960	58.560.758
Сырые материалы и полуфабр. . .	29.094.270	55.435.031	1.303.490.795	760.904.434	30.362.120	72.890.118	1.538.804.904	897.577.122
Промизд. . .	24.120.959	491.436.980	2.577.335	149.723.796	22.208.246	473.855.897	2.552.129	137.419.727
Золото и серебро . . .	71.843	46.180.119	11.522	8.794.946	11.473	7.692.297	7.567	9.050.039
Итого . . .	108.350.966	881.025.407	1.361.688.816	1.059.389.922	91.315.972	787.396.720	1.572.958.101	1.104.115.298

С вычетом нефтепродуктов из экспорта баланс Персии в торговле с Англо-Индией пассивен на 387,7 млн. кр., баланс Персии с СССР активен на 60 млн. кр. Экономические интересы Англо-Индии в Персии в 1926—1927 г. складываются из экспорта нефти на сумму — 654 млн. кр. и импорта товаров англо-индийских — на 439 млн. кр., всего 1.093 млн. кр., т.-е. равны 60<sup>0</sup>/<sub>0</sub> всего товарооборота Персии.

СССР и Обороты с Персией бывшей Российской Персия. Империи в 1913/14 г. и СССР за последние годы выражаются в следующих цифрах (данные персидских таможен);

Годы	Экспорт из Персии	Импорт в Персию	Общ. товарооборот	Превышение импорта над экспортом плюс, обратное—минус
				(В тысячах кран)
1913/14	302.060	355.838	697.948	+ 53.828
1920/21	8.614	20.103	28.718	+ 11.488
1921/22	26.489	31.731	68.221	+ 15.241
1922/23	62.122	73.446	135.468	+ 11.323
1923/24	158.013	105.158	263.172	— 52.854
1924/25	244.669	125.669	370.339	— 118.999
1925/26	224.445 <sup>1)</sup>	211.764	436.109	— 12.681
1926/27	163.912	184.483	348.395	+ 20.571 <sup>2)</sup>

Указанная таблица составлена по данным персидских таможен, которые оперативный год считают с марта по март месяц. Если взять данные советских таможен за последние четыре года, то обороты СССР с Персией в червонных рублях с октября по октябрь будут следующие: (см. табл. на стр. 53).

Динамика роста торговых отношений Персии с СССР убеждает в том, что под влиянием развития торговли Персии с СССР начало восстанавливаться значительно разрушенное во время империалистической и гра-

1) Значащийся в отчете персидских таможен импорт в СССР опиума по Буширу исключен, как неправильно отнесенный к СССР.

2) По предварительным данным перстаможен за 1927/28 г. товарооборот СССР с Персией равен 479 млн. кр.

Годы	Экспорт из Персии (в тыс. руб.)	Тонны	Импорт в Персию (в тыс. руб.)	Тонны	Общ. товарооборот (в тыс. руб.)	Превышен. импорта над экспортом минус, обратное плюс
1924/25	50.709	143.720	28.607	87.567	79.316	+ 22.102
1925/26	43.639	102.757	35.184	115.900	78.823	+ 8.455
1926/27	40.858	113.199	43.277	122.935	84.135	— 2.419
1927/28	62.483	129.411	71.464	156.665	133.947	— 8.981

жданской войн хозяйство Персии. В ценностном отношении торговые взаимоотношения СССР с Персией превзошли обороты довоенного 1913/14 г. (110 млн. руб). Из рассмотрения довоенных хозяйственных отношений России с Персией в учете транзитной роли некоторых товаров, ввозившихся Россией в Персию, и в учете вывоза золота и серебра видно, что в общем торговый баланс России с Персией не давал активного сальдо России. Основной чертой торговли России с Персией был свободный вывоз всех товаров из Персии. Россия вывозила 97,6% хлопка, 75% шерсти, 100% кож ягнят, 63% сырых кож других животных, 98% пушного товара, 90% живых животных, 100% риса, 100% кураги, 93% сушеного винограда, 73% миндаля, 50% ковров, 70% шелковых тканей и т. д. Эти отношения не создавали условий для планового развития народного хозяйства Персии по линии усиления устойчивых и ценных культур и сокращения развития продукции потребительских товаров и не вынуждали Персию технически улучшать продукцию потребительских товаров. Нуждаясь в хлопке, Россия создавала исключительные возможности для конкуренции персидского хлопка с иностранным, установив на персидской границе ввозную пошлину в 40 коп. вместо существовавшей по европейской границе пошлины в 4 руб. за 16 кг. По торговле с Персией был установлен возврат акцизов, были резко снижены водные и железнодорожные фрахты для значительного количества товаров. Та-

риф 1903 г. не создавал никаких затруднений, как для экспорта, так и для импорта. Эти торговые отношения России отвечали политической задаче отторжения северных провинций Персии путем, прежде всего, превращения их во внутренние рынки России.

Хозяйственные отношения СССР с Персией определялись в первый период режимом монополии внешней торговли, смягченной для стран Востока в учете отсталого состояния их хозяйства и роли туземного торгового капитала. Был установлен лицензионный режим, затем безлицензионный по спискам товаров (приказ № 58<sup>1</sup>). Были созданы смешанные советско-персидские общества. Вследствие значительного пассива СССР по торговле в 1924/25 г. с 30 января 1926 г. был введен лицензионный режим с установлением принципа нетто-баланса. Свободный ввоз товаров устанавливался для Бакинской и Нижегородской ярмарок с соблюдением контингентов и нетто-баланса. Укрепление и восстановление персидского народного хозяйства и рост промышленности подготовили экономическую базу для соглашения 1 октября 1927 г.

С 1 октября 1927 г. торговые отношения между СССР и Персией определены советско-персидским соглашением, заключенным на два года. Установлен на 1927—1928 г. контингент персидского экспорта в СССР в сумме 50 млн. руб., или 250 млн. кран. Контингент повышается в случае увеличения импорта из СССР в Персию. Соглашением установлено соотношение промышленного сырья и потребительских товаров в размере 60% сырья и 40% потребительских товаров. Примерный контингент экспорта Персии в СССР, вытекающий из соглашения, имеется в приказе за № 158 НКТ СССР от 26 октября 1927 г.<sup>2</sup>) Приказ этот отменяет приказ за № 150 от 3 июля 1924 г., 225/а от 24 ноября 1924 г. и приказ № 22 от 30 января 1926 г. В приказе за № 158

1) Приказ № 58 был издан 29 марта 1923 г.

2) Для операционного 1928/29 г. установлен в результате переговоров советского правительства с персидским тот же контингент.

установлен следующий примерный контингент для импорта товаров из Персии: хлопка на 14.200.000 руб., шерсти на 6.460.000 руб., кенафа на 1.060.000 руб., гуммидраганта на 1.200.000 руб., овчины и козлыны на 700.000 руб., пушнины, каракуля и мерлушки на 3.600.000 руб., кунжутного семени на 160.000 руб., клещевины на 100.000 руб., кишек на 100.000 руб. и пр. товаров (чернильн. орех, шелк-сырец, самшит и др.) на 530.000 руб.; из потребительских товаров риса на 11.500.000 руб., сухофруктов на 5.500.000 руб., миндаля и орехов на 1.400.000 руб., апельсинов и лимонов на 800.000 руб., сафьяна на 3 млн. руб., скота на 400.000 руб. и прочих товаров на 400.000 руб., всего на 50 млн. руб. <sup>1)</sup> Вывоз советских товаров — свободный, за исключением нефти и нефтепродуктов, хлеба в зерне и муки, пушнины и мехов, ковров и предметов, запрещаемых к вывозу. Импорт перстотваров обусловливается обязательным вывозом советских товаров на 90% стоимости персидских товаров <sup>2)</sup>. Установленные контингенты, по соглашению 1927 года значительно были превышены оборотами 1927/28 г., в целом давшими превышение на 34%. Из основных товаров не покрытым оказался контингент по шерсти. Соглашением от 1 октября установлен свободный транзит персидских товаров в третьи страны, при чем сделаны льготные снижения провозных тарифов <sup>3)</sup>. Транзит из третьих стран ограничен <sup>4)</sup>. Список разрешенных товаров включает в себе машины и предметы, необходимые для оборудования фабрик, заводов и дорог, лекарства и хирургические инструменты, бумагу и печатные произведения, автомобили, шелковую грену. Транзит представляется также по всем заказам персправительства, за исключением оружия <sup>5)</sup>. СССР и Пер-

<sup>1)</sup> В действительности импорт дал цифру в 62.483.000 руб.

<sup>2)</sup> Подробно см. приказ за № 158.

<sup>3)</sup> См. справочн. отдел.

<sup>4)</sup> Декретом СНК СССР от 24 октября 1928 г. транзит из третьих стран расширен. См. спр. отдел.

<sup>5)</sup> Транзит всех персидских товаров через СССР составил в 1926/27 г. 3.788 т на 11.075 тыс. руб. по участкам границ: закавказской 2.809 т на 7.698 тыс. руб., каспийской 810 т на 3.258 тыс. руб., закаспийской 169 т на 118 тыс. руб. Импортный



сия подписали тогда же таможенную конвенцию с предоставлением Персии права установить автономный тариф, установлением для СССР прав наибольшего благоприятствования. 3 мая 1928 г. Персией установлен автономный тариф с отменой заключенной конвенции. В автономном тарифе <sup>1)</sup> сохранились почти без изменения установленные в конвенции 1 октября 1927 г. пошлины, но в конвенционном тарифе Персия повысила импортные пошлины по значительному количеству товаров. Повышенные ставки установлены Персией в учете покровительственных мероприятий для создающейся туземной промышленности.

В торговле СССР с Персией участвуют субъекты советские хозорганизации, смешанные общества, кооперация и персидское купечество. Советские хозорганизации вели заготовку импортных сырьевых товаров (Главхлопком, Акц. о-во «Шерсть» Персхлопок и другие смешанные общества), госорганы и кооперация вели заготовку потребительских товаров и реализацию совтоваров (Центросоюз, Закгосторг, «Шарк»), Персазнефть вела и ведет на монопольных началах работу по сбыту нефтепродуктов, Бюроперс—<sup>2)</sup> транспортные операции, Русперсбанк ведет банковскую работу. Особое место занимало смешанное советско-персидское о-во Русперсшелк, ведя работу по раздаче грены, скупке коконов и продаже шелка-сырца. Экспортно-импортные операции вело и ведет перскупечество. Из советских и смешанных акционерных обществ в Персии ведут в настоящее время работу «Шарк» и Персазнефть, Персхлопок, Русперсбанк, Бюроперс, Рус-транзит и Закгосторг. Крупные торговые операции по тор-

---

в Персию транзит из третьих стран составил в том же году 4.972 т на 6.176 тыс. руб., из коих через каспийскую границу—3.220 т на 4.094 тыс. руб., закавказскую—1.517 т на 1.729 тыс. руб. и закаспийскую—134 т на 352 тыс. руб.

<sup>1)</sup> См. в приложении автономный тариф Персии от 3 мая 1928 г.

<sup>2)</sup> В Персии вело транспортную и торговую работу смешанное советско-германское о-во «Рустранзит». С конца 1928 г. о-во перешло главным образом на транспортную работу в связи с крупными перевозками по подряду на постройку железн. дороги Бендер Гъяз-Хоремуса (северный участок), взятую германским концерном.

говле с Персией в пределах СССР развил Госторг, которым образована восточная контора для ведения торговли со странами Востока. Доля участия персидского купечества значительно выросла в последнее время. Соглашением от 1 октября 1927 г. предусмотрено равное участие в торговле советских организаций и перскупечества.

По данным за 1926/27 г. из общей суммы импорта из Персии в СССР на 35.600 тыс. руб. персидское купечество ввезло на 17.316 тыс., т.-е., примерно, на 50%. По отдельным районам доля участия купечества с распределением на крупное, среднее и мелкое видна из следующей таблицы:

	Импорт всех купцов	Импорт крупных купцов	Число купцов	Импорт средних купцов	Число купцов	Импорт мелких купцов	Число купцов
Гилян . . . . .	6.118	3.379	16	674	11	2.064	156
Азербайджан . . .	3.026	908	6	334	8	1.583	153
Хорасан . . . . .	2.950	664	4	446	6	1.839	156
Мазандаран . . . .	2.177	820	5	376	5	980	60
Астрабад . . . . .	1.130	869	2	—	—	260	20
Тегеран . . . . .	864	219	2	53	1	540	30
Казвин . . . . .	467	—	—	112	2	354	42
Керманшах . . . .	463	115	1	74	1	274	30
Исфахан . . . . .	118	—	—	64	1	54	8

В торговле в 1926/27 г. приняло участие 726 фирм крупных, средних и мелких купцов. Доля участия каждой группы была следующая: 40%—крупные купцы, 14%—средние купцы и 46%—мелкие купцы. Участие персидского купечества в экспорте в СССР за 1927/28 г. равно свыше 70%: им завезено товаров вместо 25 млн. р. на 51,8 млн. руб.

Роль отдельных районов в торговле с СССР не одинакова, так как не одинакова роль их и в народном хозяйстве Персии. Стоимость вывозимых излишков хозяй-

ства района значительно превышает его потребительскую емкость. В условиях нетто-баланса поэтому некоторые районы оказываются затоваренными вследствие импорта более значительного количества совтоваров в покрытие экспорта, чем этот район в состоянии приобрести. Излишки товаров, завезенных в район, вывозятся в другие районы.

Структура персидского экспорта по отдельным товарам следующая<sup>1)</sup>:

<p><b>Нефтепродукты.</b></p>	<p>Экспорт нефтепродуктов Англо-Персидской нефтяной компании (нефти, керосина, бензина, масла) составил в 1926/27 г. 1.522.000 тыс. батм. или 4,524 тыс. т. на сумму 655 млн. кр., из них нефти — 1.137.026 тыс. батм. на 400 млн. кр., керосина неочищенного — 203 млн. батм. на 72,1 млн. кр., керосина очищенного наливом — 71,7 млн. батм. на 51, 7 млн. кр., бензина наливом — 109 млн. батм. на 128,8 млн. кр., бензина в бидонах — 108 тыс. батм. на 221 тыс. кр. Нефть шла в Англию — 690 млн. батм. на 243 млн. кр., в Индию — 240 млн. батм. на 86,7 млн. кр., в Египет — 124 млн. батм. на 43,8 млн. кр., во Францию — на 10,9 млн. кр., в Италию — на 6,7 млн. кр. и в Ирак — на 5,6 млн. кр.<sup>2)</sup>. Керосин очищенный шел в Англию на 24,7 млн. кр., в Египет — на 8,7 млн. кр., во Францию — на 5,9 млн. кр.; керосин неочищенный — в Англию — 195 млн. батм. на 69 млн. кр. Бензин шел в Египет на 80,5 млн. кр., во Францию — на 24 млн. кр. и в Англию — на 15,2 млн. кр. Главная масса нефтепродуктов прошла в Англию, затем в Египет и Францию. Экспорт нефтепродуктов освобожден от вывозных пошлин. По сравнению с 1925/26 г. увеличился вывоз нефти на 55% и уменьшился на 40% вывоз неочищенного керосина, увеличился вдвое вывоз очищенного керосина, вывоз бензина остался без изменения. Экспорт нефтепродуктов в 1927/28 г. равен был 600 млн. кр.</p>
------------------------------	------------------------------------------------------------------------------------------------------------------------------------------------------------------------------------------------------------------------------------------------------------------------------------------------------------------------------------------------------------------------------------------------------------------------------------------------------------------------------------------------------------------------------------------------------------------------------------------------------------------------------------------------------------------------------------------------------------------------------------------------------------------------------------------------------------------------------------------------------------------------------------------------------------------------------------------------------------------------------------------------------------------------------------------------------------------------------------------------------------------------------------------------------------------------------------------------------------------------------------------------------------------------------------------------------------------------------------------------------------------------------------------

1) Порядок товаров сохранен по степени значимости товара в экспорте. По всем товарам цифры округлены.

2) С 1928 г. началась эксплуатация моссульской нефти.

**Ковры.** Ковры составляют после нефтепродуктов вторую статью по экспорту. Экспорт 1925/26 г. дал персидскому народному хозяйству — 117,5 млн. кр., 1926/27 г. — 122,5 млн. кр. Первое место по экспорту персидских ковров из Персии принадлежит Соед. Штатам, закупающим до 60% всего экспорта, второе Турции — до 18%, третье Англии — до 10%, четвертое Индии — до 4% и пятое Ираку — до 3,9%<sup>1)</sup>). Константинополь является мировым рынком, и в Турцию, как и в Ирак, ковры идут транзитом. До войны экспорт ковров шел, главным образом, транзитом через Россию, которой и принадлежало первое место, а Турции с Константинополем — второе. В 1927 г. СССР удалось, благодаря снижению фрахтов и накладных расходов, наладить транзит ковров. Перевозка ведется Рустранзитом и Бюроперсом<sup>2)</sup>). Экспортом ковров занимаются американские, европейские и персидские фирмы. Крупнейшей фирмой по Хорасану является американская фирма Микаэль и Кульбер. Экспортом ковров также занимаются Карпет К-о, Карагузьян, Кульбенкен, Жан Арониан, Индиан Нордвест Трединг К-о, Тельфман и К-о, Бр. Насирбековы, Бр. Вагабовы, Аминов и др. Рыночная стоимость 1 кв. метра ковров в Мешхеде — 120 кр., стоимость 1 кв. метра в Соединенных Штатах — 185—190 кр. Ковры идут из Хорасана на Дуздаб и оттуда на Карачи, из Хамадана, Султан-Абада, Эрага и др. округов стягиваются в Керманшахскую таможню, а оттуда идут на Багдад и Басру, из Азербайджана ковры направляются на Джульфу и оттуда на Батум.

**Опиум.** В экспорте Персии третье место занимает опиум. Опиума в 1926/27 г. вывезено на сумму 96 млн. кр. вместо 70 млн. кр. в 1925/26 г. (173.835 батм.). Вывезено 245 тыс. батм. Экспорт опия

1) С понижением в Германии ввозной пошлины на ковры в 1927/28 г. значительно увеличился вывоз ковров в Германию. Пошлина понижена с 24 марок до 8 за кг.

2) Весь транзит из Персии через СССР составил в 1926/27 г. 3.788 т. на 11.075 тыс. руб. Главную товарную массу составили ковры.

обычно указывался по отчету персидских таможен с направлением на Владивосток, но в последнем отчете таможен сделана отметка о том, что опиум возможно не вывезен в СССР, хотя направление указано на Владивосток. Советские организации не ведут никаких торговых операций в Бушире по экспорту опиума и проводниками опиума в Китай, Японию и Индию являются, главным образом, английские компании. Указание места назначения Владивосток — объясняется постановлением Лиги Наций о запрете для членов Лиги импорта опиума. Вследствие этого персидским таможенным отчетом совершенно произвольно портом назначения указывался Владивосток. В Англию вывезено на 49 млн. кр., на Владивосток указан экспорт в сумме 30,8 млн. кр., в Китай — на 7,1 млн. кр., в Японию — на 4,3 млн. кр. и в Голландию — на 4,1 млн. кр. Экспортная пошлина на опиум 30 кр. с батмана.

**Хлопок.** В 1926/27 г. было экспортировано хлопка на 56,5 млн. кр. В СССР было экспортировано на 53 млн. кр. Таким образом, доля участия СССР равнялась 94%, в Индию — на 2,9 млн. кр. В 1925/26 г. было вывезено хлопка на 62 млн. кр. в количестве 6,1 млн. батм., из коих в СССР было ввезено 5,5 млн. батм. на 57 млн. кр. Доля участия СССР была 92%. Вторым экспортером была Индия, экспортировавшая 503 тыс. батм. на 4,5 млн. кр. Увеличение вывоза хлопка в Индию, отмечавшееся в 1923/24 г. и достигшее 10 млн. кр., приостановилось, дав в 1924/25 г. 6,2 млн. кр., в 1925/26 г. — 4,5 млн. кр. и в 1926/27 г. едва 3 млн. кр. Хлопок в Индию идет, главным образом, из южных районов. Экспортируемый в СССР хлопок прикаспийских и центральных районов, главным образом местных семян, не котируется на мировом рынке в виду своего плохого качества и плохой сортировки и не выдерживает транзита. По сравнению со своим довоенным вывозом Персия снизила вывоз хлопка. Вывоз хлопка в 1926/27 г. был равен 6,15 млн. батм. при довоенном вывозе в 9 млн. батм. Причина — в уменьшении посевов хлопка. Довоенная цена на персидский хлопок в Пер-

сии была 53 — 54 кр., цена в 1928 г. — 42—44 кр. <sup>1)</sup> за 16 кг. По данным ГТУ в 1927/28 г. в СССР привезено 16.712 тн. хлопка на 16.751 тыс. руб.; к вывозу в 1928/29 г. имеется свыше 24.000 т.

**Сухофрукты.** Экспорт сухофруктов занял пятое место в персидском экспорте. Вывоз 1926/27 г. равен 32 млн. кр. против 79,2 млн. кр. в 1925/26 г. и 68,7 млн. кр. в 1924/25 г. СССР вывез в 1926/27 г. 4,6 млн. батм. на 12,5 млн. кр., в 1925/26 г. вывоз СССР был равен 13,5 млн. батм. на 53,7 млн. кр. *Общее уменьшение экспорта Персии в 1926/27 г. сухофруктов объясняется уменьшением вывоза в СССР.* В то время, как доля участия СССР по стоимости вывоза фруктов в 1925/26 г. была в 67%, в 1926/27 г. доля эта снизилась до 39%. В 1927/28 г. вывезено 16.427 т. на 8.341 тыс. руб. Вторым экспортером является Индия, затем Ирак (транзит) и Англия. Индия вывезла 5,6 млн. батм. на 9,2 млн. кр. Индия экспортирует, главным образом, финики, фисташки и миндаль, СССР — сабзу, миндаль, урюк и проч. Экспорт сухих фруктов в другие страны затрудняется плохой сушкой, сортировкой и упаковкой, а также высокой ценой.

**Сабза.** Экспорт сушеного винограда составил в 1925/26 г. 9,3 млн. батм. на 36 млн. кр., из коих СССР вывез на 35 млн. кр., в 1926/27 г. — 4,4 млн. батм. на 11 млн. кр., из коих СССР вывез на 10 млн. кр. (3,8 млн. батм.). Цена сухофруктов (сабзы) франко-Гамбург равна 10 шилл. за 16 кг, что составляет на совперсгранице 6 $\frac{1}{2}$  шилл. или 14 $\frac{1}{2}$  кр. (фрахт Гамбург — Батум — Джульфа — 3 $\frac{1}{2}$  шилл.), между тем как марагинская или урмийская сабза стоит на совгранице до 21 кр. по калькуляции цены в первой половине 1928 г. Сабза урмийская 16 кг в 1928 г. (до 1 июля) стоила 21—22 кр. Довоенная цена была 13 кр.

С проведением улучшенной сушки и машинной сортировки и упаковки и снижением цен на персфрукты последние могут найти себе сбыт на мировом рынке.

<sup>1)</sup> См. подробно в справочн. отд.

В 1927/28 г. были сделаны первые попытки улучшенной сушки и некоторое количество сухофруктов прошло на Багдад и Батум (транзит). Миндаль, вследствие высокого качества и соответствующих цен, *выдерживает и в настоящее время транзит через СССР*. Экспорт сухофруктов в СССР проходит, главным образом, через перскупцов и в незначительной доле—через смешан. о-во и «Шарк». Значительные операции проводятся на Нижегородской ярмарке, которая до войны была местом крупного торга по сухофруктам. По данным ГТУ в 1927/28 г. привезено в СССР 19.958 т. сабзы и кишмиша на 6.142 тыс. руб.

**Финики.** Финики вывезены в 1926/27 г. в количестве 11,3 млн. батм. на 12 млн. кр., из коих Индия — на 4,7 млн. кр., Ирак на 4,6 млн. кр., СССР — 200 тыс. кр.; в 1925/26 г. на 16,8 млн. кр.; Индия — 9,6 млн. кр., Ирак — 2,2 млн. кр., Оман — 2,3 млн. кр., СССР — 1,8 млн. кр.

**Миндаль.** Экспорт миндаля из Персии до войны и в настоящее время производится на мировые рынки в виду его высокого качества. Стоимость фрахта не затрудняет вывоза, так как миндаль расценивается высоко: от 80 кр. за 16 кг. Довоенный вывоз миндаля был равен 25 млн. кр. (Россия — 19,5 млн. кр.), в 1926/27 г. было вывезено всего 605 тыс. батм. на 5,6 млн. кр., из коих в Индию — на 3 млн. кр., в СССР — 113 тыс. батм. на 992 тыс. кр. В 1925/26 г. вывезено было на 11,6 млн. кр. (1,1 млн. батм.), в 1924/25 г. на 17,7 млн. кр. (2,1 млн. батм.). Первое место в 1925/26 г. также принадлежало Индии (5,6 млн. кр.), второе — СССР (3,8 млн. кр.), третье — Англии (3,4 млн. кр.), затем идут Ирак и Турция (транзит) 2,5 млн. кр. и 2 млн. кр.

В 1927/28 г. (ГТУ) СССР вывез из Персии миндаля и фисташек 1.668 т. на 2.737 тыс. руб. Орехов вывезено в СССР в том же году 604 т. на 378 тыс. руб.

Весь вывоз фисташек незначителен и равнялся в 1926/27 г. 685 тыс. кр.

**Шерсть.** Поднятие овцеводства и рост цен на шерсть отразились на экспорте шерсти. Шерсти вывезено в 1926/27 г. 2 млн. батм. на 23,3 млн.

кр. при довоенном вывозе на 12,4 млн. кр. Количество вывезенной шерсти в 1925/26 г. было 1.869 тыс. батм. на сумму—в 21,8 млн. кр. Довоенный вывоз 1913/14 г. шерсти был 1.517 тыс. батм., из коих часть в количестве 295 тыс. батм. прошла в Хорасан из Афганистана. Этот транзит продолжается и в настоящее время. И в 1925/26 г. в Персию из Афганистана прошло 305 тыс. батм. шерсти, в 1926/27 г. — 205 тыс. батм. на 1,3 млн. кр. *Доля СССР по экспорту шерсти из Персии равна в 1925/26 г. 49<sup>0</sup>/<sub>100</sub>, в 1926/27 г.—73<sup>0</sup>/<sub>100</sub>. Экспорт России в 1913/14 г.—74<sup>0</sup>/<sub>100</sub>.* Второе после СССР место в 1926/27 г. по экспорту шерсти принадлежит Индии — 491 тыс. батм. на 6,7 млн. кр., третье—Ираку (транзит) 75 тыс. батм. на 1,3 млн. кр. Экспорт шерсти в Индию уменьшился по сравнению с 1925/26 г. на 313 тыс. батм. Шерсть свободна от вывозной пошлины. Цена шерсти в Персии до войны была 55 кр. за 16 кг, цена шерсти в Хорасане в 1928 г. доходила до 85 кр. за 16 кг (мытая). В 1927/28 г. (ГТУ) в СССР привезено 4.052 т. на 4.394 тыс. руб.<sup>1)</sup>.

**Рис.** Экспорт риса в 1926/27 г. составил 11,7 млн. батм. на 20,5 млн. кр. Весь рис вывезен в СССР. В 1925/26 г. рису было вывезено на 43 млн. кр. в количестве 21,2 млн. батм. За исключением 15 тыс. батм., отправленных в Ирак, весь рис был отправлен в СССР. Цена персидского риса в СССР значительно выше мировых цен и СССР является лучшим местом сбыта для персидского риса. Довоенная цена риса в Гиляне была 7—8 кр. за кг. Цена риса в 1928 г. была в среднем 10—11 кр., т.-е. выше довоенной на 30—40<sup>0</sup>/<sub>100</sub>. Цена индийского риса «бурма», по качеству не ниже персидского, равна 5 шилл. за 16 кг или 12<sup>1</sup>/<sub>2</sub> кр. при курсе фунта стерл. в 50 кр. Доставка от Пехлеви до Баку и от Баку до Гамбурга 5 кран. Персидский рис при заготов. цене в 7 кр. выдерживает конкуренцию на мировых рынках: Вывозная пошлина неочищен. риса 2 шаа с батмана, *ввозная в СССР: обделанный рис — 90 коп. за 100 кг, необделанный — беспошлинно.* Рис доставляется

<sup>1)</sup> Таможенная оценка шерсти ниже продажных цен и нуждается в поправочном коэффициенте.



в СССР в необделанном виде и поступает для очистки на рисовые мельницы в Баку. В 1927/28 г. (ГТУ) ввезено в СССР из Персии 60.145 тонн на 15.362 тыс. руб.

**Гуммидрагант.** Значительно увеличился экспорт гуммидраганта из Персии, главным образом, через южные порты. Экспорт 1926/27 г. достиг цифры в 995 тыс. батм. на 14 млн. кр. *Доля участия СССР в экспорте равна 62,5 тыс. батм. на 902 тыс. кр. (7<sup>0</sup>/<sub>10</sub>).* Значительно более высоким было участие СССР в экспорте гуммидраганта в 1925/26 г. Из всего экспорта на 7,8 млн. кр. СССР вывез на 2,4 млн. кр., т.-е. 28<sup>0</sup>/<sub>10</sub>. Главными экспортёрами гуммидраганта являются Индия (3 млн. кр.), Англия (4 млн. кр.), Ирак (3 млн. кр.). Значащийся отправленным в Ирак гуммидрагант нужно считать транзитным. По соглашению 1 октября 1927 г. контингент завоза гуммидраганта установлен на сумму в 1.200.000 руб. (6 млн. кр.). Асафетиды вывезено (вид гуммидраганта) 122 тыс. батм. на 1,6 млн. кр. В 1927/28 г. (ГТУ) привезено в СССР 556 тонн гуммидраганта на 807 тыс. рублей.

**Сафьян.** Экспорт сафьяна достиг в 1926/27 г. суммы в 9,7 млн. кр. (довоенный вывоз 5,3 млн. кр.), *из коих на долю СССР падает 9,6 млн. кр., т.-е. доля участия СССР равна 99<sup>0</sup>/<sub>10</sub>.* Экспорт 1925/26 г. был на сумму — 14,8 млн. кр. И в 1925/26 г. сафьян полностью прошел в СССР. Всесоюзно-Восточной Торговой Палатой проведена стандартизация сафьяна с подразделением сафьяна на хорасанский, тегеранский и хамаданский. Сафьян освобожден в Персии от вывозной пошлины, ввозная пошлина в СССР равна за 100 кг 6 р. 70 к. Цена пачки сафьяна в Персии 24 кр., в СССР — 11 руб. Сафьян импортируется в СССР персидским купечеством. Качество персидского сафьяна не отвечает требованиям мирового рынка, так как сафьян вырабатывается примитивным способом в кустарных мастерских. Контингент по импорту из Персии в СССР сафьяна установлен на 1927/28 г. на сумму 3 млн. руб., ввезено же 1.044 тонн на 4.497 тыс. руб.

**Кишки.** Заготовка кишек находится в очень неблагоприятных условиях, благодаря невысокой технической обработке кишек, которые поэтому расцениваются на мировом рынке как низкосортные и недоброкачественные. Общее количество собираемых для экспорта кишек равняется  $2\frac{1}{2}$ —3 млн. пучков, из коих кондиционных считается от 1,7 до 2 млн. Распределение по районам, примерно, следующее: Тегеранский — 350 тыс. пучков, Тавризский — 350 тыс., Хорасанский — 350 тыс., Хамаданский — 300 тыс., Исфаханский — 250 тыс. Лучшими кишками считаются тавризские, исфаханские и хамаданские, за которые при гарантии кондиционности, можно получить высшую цену. Цены по Тавризскому району от 200—225 тум. за 1.000 пуч., по Исфаханскому—180—190, по Тегеранскому—150—160, по Хорасанскому—130—140, при одновременной заготовке во всех районах 165—180 тум. Экспорт кишек производится, главным образом, на Нью-Йорк, затем на Гамбург. Экспортерами являются иностранные фирмы: Карагазли, Каствелян, Карл Липман (Тегеран и Исфахан), Хови, местные — Хавиан, Мурадов, Али-Акпер. В 1925/26 г. было экспортировано кишек на 15,7 млн. кр., в 1926/27 г. на 5,6 млн. кр. *Роль СССР в экспорте кишек пока еще невелика. В СССР в 1926/27 г. вывезено на 361 тыс. кр.* Главными экспортерами были Соед. Штаты (2,7 млн. кр.), Турция (1 млн. кр.) транзитом, затем идут Германия (586 тыс. кр.), Ирак (283 тыс. кр.) и т. д. Советские хозорганы могли бы наладить экспорт кишек из Тавризского, Тегеранского и Мешхедского районов, будучи поставлены в более благоприятные географически-транспортные условия. В 1926 г. персидским правительством была установлена вывозная пошлина в 150 тум. за 1.000 пучков. Пошлина оказалась настолько высокой, что приостановила экспорт кишек. Пошлина эта теперь отменена и вывоз свободен.

**Пушнина.** Пушнины в 1926/27 г. было экспортировано на 5,4 млн. кр., в 1925/26 г. на 6 млн. кр. Экспортерами пушнины из Персии являются: Индия (1,8 млн. кр.), Англия (1,7 млн. кр.), Соед. Штаты (1 млн. кр.) и Ирак (821 тыс. кр.). Кон-

тингент ввоза пушнины на 1927/28 г. по соглашению 1 октября 1927 г. установлен в 3.600.000 руб., включая каракуль и мерлушку. Экспорт СССР из Персии пушнины в 1926/27 г. был ничтожен (174 тыс. кр.).

Экспорт каракуля и мерлушки был равен в 1926/27 г. 4,5 млн. кр., в 1925/26 г.— 5,8 млн. кр. СССР экспортировал в 1926/27 г. на 3 млн. кр. и Англия—на 680 тыс. кр. Нужно отметить, что из СССР контрабандой проходил в Персию в 1925/26 г. каракуль. Каракуля контрабандой в 1925/26 г. прошло в Персию на 1,7 млн. кр. В 1926/27 г. контрабанда почти прекратилась (персидскими таможенными показана сумма в 189 тыс. кр.). Из Ирака в Персию и затем в СССР прошло мерлушки в 1925/26 г. на 1,7 млн. кр., а в 1926/27 г. на 1,5 млн. кр. Мерлушка багдадская в 1928 г. стала поступать в СССР и непосредственно из Басры на Одессу виа Александрия, и из Басры на Бейрут по Транссирийскому автомобильному пути. Завоз овчин в СССР зависит от контингента на сафьян. Чем меньший контингент установлен на сафьян, тем больше вывозится овчин и обратно. Вывозная пошлина на каракуль от 1 до 1 $\frac{1}{2}$  кр. со шкурки. Контингент ввоза козчины и овчины из Персии в СССР установлен на 1927/28 г. в 700.000 руб., импортировано 557 т. на 1.014 тыс. руб., мерлушки ввезено 177 тонн на 1.909 тыс. руб.

В 1926/27 г. кож экспортировано из Персии на сумму 3,7 млн. кр., в 1925/26 г.— на сумму 4,2 млн. кр. Главный экспортер из Персии— СССР (2,5 млн. кр.), затем следуют Индия и Ирак (транзит).

Экспорт коконов из Персии с ростом шелководства продолжает увеличиваться. В 1925/26 г. вывезено коконов 74,4 тыс. батм. на 2,2 млн. кр., в 1926/27 г.— 129 тыс. батм. на 5 млн. кр., т.-е. вывоз увеличился в ценностном отношении почти в 2 $\frac{1}{2}$  раза. Экспорт производился в 1925/26 г. в СССР на 1 млн. кр. и в Италию— на 750 тыс. кр., в 1926/27 г. в СССР на 2,8 млн. кр. (75,6 тыс. батм.), в Италию на 1,8 млн. кр. Довоенный экспорт коконов доходил до

13<sup>1</sup>/<sub>2</sub> млн. кр. Главным экспортером до войны была Италия. Вывозная пошлина в 1926/27 г. была 1 кр. и 10 шай с батмана, ныне отменена. В 1927/28 г. в СССР коконов привезено 126.000 кг на 1.275 тыс. руб.

Грежи и шелковые очесы. Грежи и очесов вывезено на 2,2 млн. кр. в 1925/26 г. и на 2,1 млн. кр. в 1926/27 г. Нужно отметить, что из СССР в Персию контрабандой проходила шелковая грежа. В 1925/26 г. ее прошло на 1,3 млн. кр., в 1926/27 г. контрабанда прекратилась (100 тыс. кр.). Экспорт грежи до войны был ничтожен, так как шелк экспортировался только в коконах. Экспортной пошлины нет.

Кенаф. Кенафа в 1926/27 г. вывезено из Персии на 2 млн. кр., в 1925/26 г. на 931 тыс. кр. Потребность в кенафе сильно возросла в Советском Союзе. *Экспорт кенафа, идущего для выработки мешочной ткани, производится полностью в СССР.* В 1926/27 г. кенаф на 100% прошел в СССР. Контингент по вывозу кенафа из Персии по соглашению от 1 октября 1927 г. установлен в 1.060 тыс. руб. В 1927/28 г. (ГТУ) вывезено в СССР 1.656 т на 509 тыс. руб. Вывозной пошлины нет.

Хна. Хны в 1925/26 г. было экспортировано на сумму в 1,6 млн. кр. (145 тыс. батм.), в 1926/27 г. на 589 тыс. кр. (99 тыс. батм.). Уменьшение экспорта хны объясняется более жестким режимом ввоза в СССР. Доля участия СССР в вывозе в 1925/26 г. была 74% (76 тыс. батм.), в 1926/27 г. — 44% (17 тыс. батм.). *В СССР в 1928 г. на хну установлен высокий акциз.* В 1927/28 г. (ГТУ) в СССР ввезено было 138 т хны на 246 тыс. руб.

Табак. Стоимость экспортированного из Персии в 1926/27 г. табака равна 2,8 млн. кр. (370 тыс. батм.), в 1925/26 г. вывезено, главным образом, кальянных табаков на 3,7 млн. Главным экспортером табаков является Египет (2,1 млн.), затем СССР 0,3 млн. Египтом вывезено 286 тыс. батм. (кальянных), СССР — 19 тыс. батм. По сравнению с довоенным вывозом Персия уменьшила вывоз в 1<sup>1</sup>/<sub>2</sub> раза. Довоенный вывоз превышал 550 тыс. батм. Существовавшая вывоз-

ная пошлина в 1 кр. с батмана отменена персидским правительством.

**Индиго.** *Экспорт индиго в СССР был на сумму 527 тыс. кр. в 1925/26 г. (92<sup>0</sup>/<sub>0</sub>), в 1926/27 г. на 197 тыс. кр.*

Импорт в Персию по отдельным товарам следующий <sup>1)</sup>:

**Хлопч.-бум. ткани.** Среди импортируемых Персией товаров хлопчатобумажные ткани занимают первое место. Импорт в Персию тканей в последние годы в ценностном отношении превышает довоенный импорт, уступая, однако, ему в количестве, вследствие общего вздорожания тканей. За последние годы в Персии увеличилось внутреннее производство, развилась текстильная кустарная промышленность, построена фабрика в Исфahanе. Несколько изменился ассортимент ввозимых тканей. В 1924/25 г. было ввезено 4.871.430 батм. хлопчат.-бум. тканей на 223.834.294 кр., в 1925/26 г. — 5.676.868 батм. на 257.230.090 кр., в 1926/27 г. ввезено 4.923.482 батм. на 221.035.000 кр. Главными импортерами в 1926/27 г. были Англия — на 92,8 млн. кр., Индия — на 73,3 млн. кр., СССР — на 29,5 млн. кр. и Италия — на 14,3 млн. кр. Доля участия СССР в 1926/27 г. равнялась 14<sup>0</sup>/<sub>0</sub>, в 1925/26 г. доля участия была 9,5<sup>0</sup>/<sub>0</sub>. В 1927/28 г. импорт мануфактуры резко повысился. *По данным советских таможен динамика импорта из СССР в Персию следующая: 1925/26 г. — 1.437 т, в 1926/27 г. — 2.737 т и за 1927/28 г. — 7.599 т на 29.905 тыс. руб.*

Увеличение импорта мануфактуры из СССР объясняется снижением цен на экспортную мануфактуру на 18<sup>0</sup>/<sub>0</sub> и, кроме того, еще значительным уменьшением коэффициента пересчета червонца на краны: с января 1927 г. до января 1928 г. коэффициент снизился на 25<sup>0</sup>/<sub>0</sub>, т.-е. снизилась на 25<sup>0</sup>/<sub>0</sub> стоимость мануфактуры. Советская мануфактура продавалась в 1928 г. по цене от 80 сантимов до 1 кр. 20 сант. за метр, англо-индийская —

<sup>1)</sup> Порядок товаров сохранен по степени их значения в импорте.

по 1 кр. за метр. В некоторых районах советская мануфактура почти полностью вытеснила англо-индийскую (Азербайджан). Главными импортерами в 1925/26 г. были Англия — 139 млн. кр., Индия — 73 млн. кр., СССР 25 млн. кр., Италия — 9,8 млн. кр., Турция — 6,2 (транзит). В 1926/27 г. Англия уменьшила импорт мануфактуры в Персию на 47 млн. кр., за счет Англии увеличился ввоз СССР, Италии и др. стран. Импорт Индии остался без изменения.

Импорт Японией мануфактуры в Персию составил в 1925/26 г. 0,9 млн. кр., в 1926/27 г. — 2,3 млн. кр. Ввозная персидская пошлина — 2 кр. 8 шай с батмана. Больше всего импортировано крашенных хлопчатобумажных тканей — на 164,5 млн. кр., белых тканей — на 35,8 млн. кр., тканей с крашеной ниткой — на 36,8 млн. кр. Персидские рынки достаточно изучены Всесоюзным Текстильным Синдикатом и ассортимент тканей, равно как и рисунки, вполне удовлетворяют требования рынков. *Советский текстиль проник в центральные и западные районы, а в связи с рейсами в Персидский залив в 1928 году, и в южные районы.* В целях конкуренции с советским текстилем Англия снизила до минимума фрахты по жел. дор. Карачи — Дуздаб и по Багдадской жел. дор. (фрахт = 10 рупий за тонну). Судя по данным ГТУ за 1927/28 г. СССР занял первое место и в импорте мануфактуры в Персию.

**Сахар.** Сахар — один из важнейших импортных товаров в Персии, и после мануфактуры занимает второе место. До войны ввозилось 120—130 тыс. т. в год, что при 10 млн. населения составляло на душу 12 кило. Столь значительное количество сахара на душу при общей нищете населения объясняется крайней дешевой импортировавшегося до войны сахара. Ассортимент сахара состоял из 80% рафинада и 20% сахарного песку. Первое место в импорте сахара занимала Россия (76%). В 1913/14 г. было ввезено Россией 70.600 т. рафинада и 12.200 т. сахарного песку. В 1913/14 г. цена франко персидская таможня была: сахар рафинад за 1 кг — 1,4 кр., за сахарный песок не более 1 кр. Основная торговля сахара проходила через Баку, где

крупнейшие сахарозаводчики имели свои конторы. Так, через Баку на Персию в 1913/14 г. прошло 54 тыс. т.

В 1924/25 г. в Персию всего ввезено сахару на 150,6 млн. кр., в 1925/26 г. — на 138,1 млн. кр. и в 1926/27 г. — на 123,9 млн. кр. Доля участия СССР в 1925/26 г. была равна 56<sup>0</sup>/<sub>0</sub> всего импорта. В 1926/27 г. из СССР ввезено на 86,6 млн. кр., — доля участия СССР поднялась до 70<sup>0</sup>/<sub>0</sub>. В то время, как в первые годы после войны импорт сахара-песка увеличивался за счет сахара-рафинада, за последние три года произошло обратное явление: увеличение импорта рафинада за счет сахара-песка. В весовом отношении общее потребление сахара понизилось, что объясняется повышением цен на сахар в связи с особым акцизом <sup>1)</sup> на сахар, установленным для целей железнодорожного строительства.

В 1925/26 г. Персией было ввезено 21,5 млн. батм. сахара, из них рафинада — 12,9 млн. батм., песка — 8,6 млн. батм. В 1926/27 г. ввезено 23,6 млн. батм., из них рафинада — 16,7 млн. батм., песку — 6,9 млн. батм. По данным советских таможен СССР ввез в 1925/26 г. 23.567 т. рафинаду и 12.387 т. песку, в 1926/27 г. рафинаду — 37.906 т, песку — 9.076 т <sup>2)</sup>, в 1927/28 г. 42.196 т. рафинаду на 17.711 тыс. руб. и 9.447 т. песку на 2.147 тыс. руб. Примерная емкость районов: Перс-Азербайджана — 450 ваг., Гиляна — 350, Мазандарана — 220, Астрабада — 60, Шахруда — 65, Казвина — 140, Тегерана — 380, Хорасана — 540. В этих районах советский сахар не встречает иностранной конкуренции. Емкость Кума — 85 вагонов, Кашана — 50, Хамадана и Султан-Абада — 210, Исфахана — 220, Иезда — 145, Керманшаха — 65, Кермана — 65, Бирдженда — 60 ваг.

Цена советского сахара-песка франко Баку — 36 р. 23 к., рафинада 43 р. 92 к., за цнт, марсельского — 40 р. 62 к.

<sup>1)</sup> Установление акциза подсказано было б. американскому советнику д-ру Мильспо значительным количеством сахара, ввозимого в Персию, и легкостью взимания этого акциза при импорте сахара на таможенных.

<sup>2)</sup> По данным персидских таможен (с марта по март) за 1926/27 г. из СССР ввезено 10,6 млн. батм. рафинада и 4 млн. батм. сахара-песку.

Сахар-песок франко Полторацк—34 р. 77 к., рафинад—47 р. 58 к. и франко Джульфа—37 р. 82 к. сахар-песок и 46 руб.—рафинад. Цена сахара марсельск. головка за цнт<sup>1)</sup> в Пехлеви в 1927 г. средняя—262 кр., сахар кусковой—252 кр. и сахар-песок—213—232 кр., в 1928 г. цена за марсельскую головку была 268 кр., за сахар кусковой—262 кр. и за сахар-песок—232 кр. Кроме СССР сахар импортировала в 1925/26 г. Бельгия—16.500 т, Франция—4.250 т и Голландия—12.500 т (песок), Чехо-Словакия—12.500 т. Качество советского сахара—выше всех конкурирующих. Марсельская головка весит 1,4 кг. В 1926/27 г. импорт Бельгии, Голландии и Франции сократился. Экспорт советских сахаров производится, главным образом, через персидское купечество, которым вывозится, примерно,  $\frac{3}{4}$  всех сахаров, и через «Шарк». Через пятую и шестую Нижегородские ярмарки проходило от 10 до 18 тыс. т сахара. *Советский сахар в 1927/28 г. проник в южные районы, дойдя до Шираза.* В 1928 г. после 14-летнего перерыва отправлена была первая партия советского сахара в 300 тн. в порты Персидского залива: Бендер-Бушир, Бендер-Аббас и Мохаммеру. Сахар быстро был реализован. Была отправлена вторая партия сахара в количестве 3.500 т. Сахар отправлялся на пароходах Совторгфлота. В порты Персидского залива импортируется до 13—15 тыс. т сахара в год. В 1928/29 г. советский сахар вероятно покроет спрос южных районов на 40—50<sup>0</sup>/<sub>0</sub>.

Увеличение импорта сахара в 1926/27 г. из СССР в Персию сократило импорт бельгийского сахара на 20<sup>0</sup>/<sub>0</sub> и голландского—на 33<sup>0</sup>/<sub>0</sub>. Это явление отразилось на транзитной торговле Ирака, так как бельгийский и голландский сахар ввозились через Басру—Багдад. Советский сахар в 1928 г. проник в Керманшах небольшими партиями через Басру—Багдад. Южные пути по фрахту оказались более дешевыми, чем северные. Фрахт за тонну сахара из Басры до Багдада понижен до 10 рупий. Акциз на сахар в Персии равен 2 кр. за батман<sup>2)</sup>.

1) В одинарной мешочной таре брутто за нетто.

2) Батман равен 2 кг и 969 граммам.



**Чай.** Персия ввозит значительное количество чая, так как потребление чая в Персии велико. Среди импортных товаров чай занимает третье место. Сбор туземного чая не велик. Довоенный импорт чая составлял 4—5 тыс. т. В 1913/14 г. было ввезено 4.660 т на сумму 37 млн. кр. В 1924/25 г. чаю привезено в Персию на 64,3 млн. кр., в 1925/26 г.—на 65,3 млн. кр. и в 1926/27 г.—на 69,7 млн. кр. (2,3 млн. батм.) Потребление чая, как и сахара, обложено целевым акцизом на нужды железнодорожного строительства. Акциз на чай составляет 6 кр. с батмана. Главными импортерами чая до войны была Англо-Индия, ввозившая индийский чай, и Россия, ввозившая транзитом китайский чай. Россия ввозила до 50—52% всего чайного импорта на сумму 3<sup>1</sup>/<sub>2</sub> млн. зол. руб. Во время войны и в настоящее время, главным импортером чая в Персию является Англо-Индия. Ввозится, главным образом, индийский чай (63 млн. кр.), китайский в незначительном количестве (5 млн. кр.). Весь чай поступает по южным путям. СССР не только не ввозит чая, но, наоборот, из Персии вывозится чай в СССР, частью персидский в незначительном количестве (Лахиджан) и частью ввозился—в больших количествах—по лицензиям транзитом из Индии. Некоторое количество чая проходит контрабандой. Транзит чая Батум—Баку—Пехлеви до войны не был запрещен. По советско-персидскому соглашению 1 октября 1927 г. чай в числе разрешенных к транзиту из третьих стран через СССР товаров—не значит<sup>1</sup>). *Вопрос о транзите чая через СССР представляется серьезным с точки зрения дальнейшего закрепления роли СССР в персидской внешней торговле и с точки зрения загрузки Закавказских ж. д. и Каспийского пароходства. Ввозная пошлина на чай в Персию с 1928 г. 6 кран с мана.*

**Перевозочные средства.** В связи с шоссированием и вообще улучшением путей сообщения в Персии **Автомобили.** резко возрос спрос на перевозочные средства, в частности на автомобили. Конкурирующими между собой иностранными компаниями установлен

<sup>2</sup>) См. Постановление СТО от 24 октября 1928 г.

порядок реализации грузовых и пассажирских автомобилей посредством продажи автомобилей на выплату на срок. Автомобиль передается шоферу при условии совершения им определенного количества рейсов со взносом им всей выручки по этим рейсам в кассу представителя автомобильной компании, с удержанием лишь своего фиксированного месячного оклада (50 туманов) и расходов на бензин. По выплате из указанной выручки в течение 3-месяцев стоимости автомобиля таковой поступает в полную собственность шофера. Наибольшее количество автомобилей крейсирует по линии Ханекен—Тегеран. На линиях Тегеран—Казвин, Пехлеви—Кум—Исфахан, Тегеран—Хамадан—Ханекен и др. имеется 1.750 правительственных автомобилей. Рост импорта автомобилей виден из следующих цифр:

Годы	Грузовики	Пассажирск.	Стоимость (в кр.)
1913	—	5	—
1923/24	45	92	2.673.449
1924 25	103	529	4.296.395
1925/26	492	1.111	11.909.575
1926/27	945	1.313	35.737.000 1)

Импорт автомобилей по странам-импортерам распределяется (включая и пр. перевозочные средства) следующим образом: в 1925/26 г. Соед. Штаты импортировали на 5,4 млн. кр. (888 шт.), Италия — на 680 тыс. кр., Англия на — 470 тыс. кр. В 1926/27 г. всего ввезено автомобилей пассажирских, грузовых и автобусов на 22,8 млн. кр. и различных частей и принадлежностей на 4,9 млн. кр., шин и бандажей на 4,8 млн. кр. В импорте автомобилей первое место принадлежит Соед. Штатам. Из 1.330 автомобилей — 690 марки Форд, 113 —

1) В эту сумму включены и прочие перевозочные средства (велосипеды, мотоциклы и части автомобилей). В 1927/28 г. привезено 4.000 автомобилей. («Иран»).

марки Гудсон, 149 — марки Шевроле и т. д. Из 967 автобусов и грузовиков 262 марки Форд, 138 — марки Додж, 113 — марки Шевроле и т. д. Увеличение импорта грузовых автомобилей отражается на всем хозяйстве Персии, создавая более благоприятные условия для образования внутреннего рынка и связывая отдельные производственные районы между собой и смыкая их с потребительскими районами. Ускорение и удешевление перевозок благоприятно отражается на внутренней и внешней торговле Персии. Ввозная пошлина на пассажирские автомобили в 1928 г. была в 10% со стоимости.

Велосипедов импортировано в 1926/27 г.

Велосипеды. на 1,2 млн. кр., мотоциклов — на 400 тыс. кр.

**Нефтепродукты.** Несмотря на огромные ресурсы нефти внутри страны, Персия, вследствие отсутствия удобных путей сообщения, импортирует для северных и центральных районов нефтепродукты из СССР. *Импортирует нефтепродукты смешанное о-во Персазнефть.*

В 1924/25 г. ввезено 9.816.286 батманов, в 1925/26 г. — 10.757.000 батманов, из коих 664 тыс. батм. бензина. В 1926/27 г. керосина ввезено 10,8 млн. батм., бензина — 1,9 млн. батм. и пр. нефтепродуктов на 31.437 тыс. кр. Количество керосина, импортированное из др. стран, не превысило 35 тыс. батм., минеральных масел из Англии привезено 76 тыс. батм., бензина — 45 тыс. батм. *Доля участия СССР в импорте нефтепродуктов равна 93%.* В 1926/27 г. СССР, по данным советских таможен (с октября 1926 г. по октябрь 1927 г.), импортировал 35.253 т. на 3.684 тыс. руб. В 1926/27 г. увеличился завоз нефтепродуктов из Ирака в связи с начатыми работами по эксплуатации моссульской нефти, в которой главным участником является АРОС. Цена на нефтепродукты была на разливной керосин (Пехлеви) — 58 кр., на бензин — 195 кр. за центнер. Ввозная пошлина на бензин 0,40 кр. с батм. В связи с советско-персидским соглашением дорожный сбор на нефтепродукты снижен. В 1927/28 г. СССР ввез 31.410 т керосина на 2.217 тыс. руб., 8.526 т бензина на 1.734 тыс. и 2.395 т. проч. нефтепродуктов на 169 тыс. руб.

**Хлопчато-бумажная и шерстяная пряжа.** Хлопчатобумажной пряжи в 1926/27 г. было ввезено в Персию 903 тыс. батм. на 24,5 млн. кр., в 1925/26 г. — 820 тыс. батм. на 22 млн. кр. Довоенный завоз не превышал 13,7 млн. кр. Увеличение завоза должно отнестись за счет развития в Персии кустарной текстильной, ковровой, чулочно-вязальной и трикотажной промышленности. Импортёрами пряжи являются Индия (14,7 млн. кр.) и Япония (7,6 млн. кр.), Англия (2 млн. кр.). Ввозная пошлина с мана — 1 кр. Шерстяной пряжи привезено 18 тыс. батм. на 1 млн. кр. — из Англии — на 400 тыс. кр. и из Германии — на 394 тыс. кр.

**Машины индустриальные и проч.** Разных ручных инструментов ввезено в Персию в 1926/27 г. на 866 тыс. кр. против 698 тыс. в 1925/26 г., машин для фабрик и предприятий — на 21.132 тыс. кр. против 10.596 тыс. в 1925/26 г., кустарного инструментария ввезено в 1926/27 г. на 448 тыс. кр. против 643 тыс. Всего ввезено машин на сумму свыше 24 млн. кр. против 14,7 млн. кр. в 1925/26 г., т.-е. импорт машин увеличился на 70%. *Из СССР ввезено всяких машин на 445 тыс. кр. Доля СССР в общем импорте всех машин в 1926/27 г. ничтожна (около 2%).* В 1927/28 г. по данным ГТУ СССР ввез в Персию инструментов для ремесла 48 т. на 36 тыс. руб., машин и частей их 137 т. на 128 тыс. руб.

Увеличение почти на 70% импорта в Персию машин всякого рода служит доказательством ускоренного темпа механизации сельского хозяйства и кустарной промышленности, отражает начавшееся строительство в области фабрично-заводской промышленности, свидетельствует о поступательном движении сельской и городской жизни и о происходящем процессе развития производительных сил.

**Сельско-хозяйственные машины и орудия.** Сельскохозяйственные машины и орудия по сравнению с общим импортом ввозятся в Персию в незначительном количестве. В сельском хозяйстве преобладают первобытные орудия производства — амач (соха). Сбыт сельскохозяйственных машин связан с необходимостью показа

их работы и инструктажа. Необходимо предварительно доказать выгодность машины и пригодность ее в персидских условиях, научить работать на ней, дать машину на льготных условиях платежа. В Персии количество культурных хозяйств незначительно. Своего рода показательной станцией является правительственная ферма в Кередже, где проходят практические занятия лица, окончившие Тегеранскую сельскохозяйственную школу. Окончившие эту школу и являются проводниками новых форм сельского хозяйства и инструкторами в деле применения сельскохозяйственных машин. Министерством общественных работ по департаменту земледелия проведен ряд мероприятий по увеличению сбыта машин: созданы кратковременные курсы для практического ознакомления с сельскохозяйственными машинами, организуются прокатные станции, внесен законопроект о показательных хозяйствах в государственных имениях по типу хозяйства «Хар» в одном из имений. Одобрен проект о создании среди крестьян так называемых машинных товариществ.

Тормозом к сбыту машин являлось отсутствие специального сельскохозяйственного кредитного учреждения для выдачи ссуд на покупку машин. В 1928 г. министерством внесен в Меджлис проект о создании сельскохозяйственного банка. Некоторую роль в распространении машин играют выставки, устраиваемые министерством общественных работ с показом машин в работе. Весьма важным моментом в сбыте машин является и организация починочных мастерских, в которых производится починка машин и обучение крестьян работе на машинах. Издан закон об освобождении сельскохозяйственных машин от ввозных пошлин.

Ввоз сельскохозяйственных машин в 1924/25 г. был равен 190 т, в 1925/26 г. — 665 т, в 1926/27 г. — 353 т. Общая стоимость их выразилась в сумме 26,842 ф. ст. в 1925/26 г. и 629.663 ф. ст. в 1926/27 г.<sup>1)</sup> Главными импортерами являлись Англия, Германия и Соед. Штаты.

1) По данным американского журнала «Commerce Reports».

В 1924/25 г. привоз СССР составил 27<sup>0</sup>/<sub>0</sub>, в 1925/26 г. — 53<sup>0</sup>/<sub>0</sub>, в 1926/27 г. роль СССР вновь снизилась до 9<sup>0</sup>/<sub>0</sub>, удельный же вес импорта Англии повысился с 12<sup>0</sup>/<sub>0</sub> в 1925/26 г. до 44<sup>0</sup>/<sub>0</sub> в 1926/27 г. Одновременно с увеличением импорта Англии снизился и импорт Германии: с 53<sup>0</sup>/<sub>0</sub> в 1924/25 г. до 11<sup>0</sup>/<sub>0</sub> в 1925/26 г. и 6<sup>0</sup>/<sub>0</sub> — в 1926/27 г. Экспорт сельскохозяйственных машин проводился из СССР, главным образом, через Торгпредство СССР, а затем через Общество «Шарк», которое до последнего времени пользовалось для сбыта машин отделениями и аппаратом Персхлопка. Для распространения машин проводником сельскохозяйственных машин может явиться и перскупечество, поскольку часть его является собственником земель и заинтересовано в улучшенном ведении сельского хозяйства. Проведение машин в персидскую деревню является длительным процессом. Для этого нужна постоянная работа в самой Персии при участии специалистов. Кроме сельскохозяйственных машин сбыт может иметь молочный, пчеловодный, огородный и садовый инвентарь, аппараты по борьбе с вредителями, а также бахчевые и кормовые семена. В последнее время отмечается спрос на тракторы. В Персии по условиям ее сельского хозяйства могут найти сбыт следующие машины: плуги марки КС, 026, ДЦ, РЦ, НО, АС, БК, двухлемешный плуг ДТ4, бороны зиг-заг двухзвенная, окучник ОС завода «Профинтерна», культиваторы кон. 5-лапчатые на пару быков, сеялки хлопковые однорядные Бонера, дисковые рядовые сеялки на пару лошадей или быков, сортировки, жнеи-самоброски, молотилки завода «Звезда» марки БР — 23 непременно с семенным аппаратом. При отправке машин следует иметь в виду необходимость самого аккуратного и тщательного отбора их с проверкой крепости материалов, закалки и т. д. Машины обязательно должны иметь запасные части. В 1926/27 г. из СССР отправлено сельскохозяйственных орудий на 146 тыс. кр., в 1927/28 г. (ГТУ) — 73 т на 38 тыс. руб.

Прибывшая в СССР персидская торговая делегация, выступавшая с докладом о народном хозяйстве Персии в ВВТ Палате, сделала заявку о потребности персидского

сельского хозяйства в сельскохозяйственных машинах на сумму 50 млн. руб. в течение 5-летнего срока. ВВТ палата сообщила эти сведения ВСНХ СССР и предложила Тегеранской палате дать точную номенклатуру и ассортимент сельскохозяйственных машин. В Персии образована сельскохозяйственная комиссия при министерстве общественных работ, которая занята рассмотрением различных систем сельскохозяйственных машин для выяснения наиболее пригодных систем для персидского сельского хозяйства.

Шерстяные  
ткани. Весьма значителен в Персию импорт шерстяных тканей, достигший в 1926/27 г. суммы в 20,6 млн. кр. против 13,6 млн. кр. в 1925/26 г. СССР не ввозит в Персию шерстяных тканей. Роль России в довоенном импорте шерстяных тканей была также незначительна (14<sup>0</sup>/<sub>100</sub>). Первое место по импорту принадлежала в 1926/27 г. Франции (7,6 млн. кр.), вытеснившей Англию, импортировавшую в 1925/26 г. шерстяных тканей на 4,8 млн. кр., второе принадлежит Англии — 4,9 млн. кр., третье Италии — 2,2 млн. кр., далее идет Бельгия, Германия и Турция (транзит). Судя по данным перстамозжен, в СССР реэкспортируется шерстяных тканей на 0,8 млн. кр. Ввозная персидская пошлина — 12<sup>0</sup>/<sub>100</sub> с цены.

Галантерея,  
хозяйствен-  
ные вещи и  
пр. Mercerie. Весьма значителен импорт галантереи, хозяйственных вещей и пр. товаров этой группы (Mercerie). В 1926/27 г. всех товаров этой группы было ввезено на 17,4 млн. кр. В 1925/26 г. импорт этой группы товаров был несколько меньше (14,8 млн. кр.). В указанную группу вошли принадлежности для курения, (2,9 млн. кр.), письменные принадлежности (1,3 млн. кр.), туалетные принадлежности (0,9 млн. кр.), пуговицы, булавки, брошки (1 млн. кр.), игрушки (0,5 млн. кр.), фотограф. аппараты и принадлежности (0,5 млн. кр.), граммофоны (173 тыс. кр.), хозяйственные принадлежности (1 млн. кр.), телефоны (1,6 млн. кр.), карты (0,5 млн. кр.) и пр. товаров этой группы (4,7 млн. кр.). Главную роль в импорте этих товаров играет Германия (4,9 млн. кр.), затем идет Англия (4 млн. кр.), Франция (2,2 млн. кр.), Индия

(1 млн. кр.). Ввозная пошлина на эти товары равна 15% со стоимости. Роль СССР в импорте этой группы товаров равняется 9%. Импортированы из СССР на сумму 1,5 млн. кр., главным образом, телефонные и телеграфные принадлежности (1 млн. кр.). Вся эта группа товаров за исключением телефонов, граммофонов и карт вырабатывается советской кустарной промышленностью. Нужно бы ее собрать и в соответствии со спросом персидских рынков направлять в торговые центры Персии. Рост персидской городской жизни обеспечивает всем этим товарам значительный сбыт.

Доля участия России в ввозе этой группы товаров до войны была равна 36% всего импорта.

Значителен импорт бумажно-шелковых тканей и выработанных с искусственным шелком. В 1926/27 г. ввезено их в Персию на 12,6 млн. кр., в 1925/26 г. — на 11,3 млн. кр., Главные импортеры: Италия — 4,7 млн. кр., Англия — 2,5 млн. кр. и Бельгия — 3 млн. кр., Германия — 1 млн. кр. Ввозная пошлина была 8 кр. с батмана за ткань с искусственным шелком и 3 кр. 12 шай за батман ткани с шелком до 10%, по новому тарифу — 13% с цены.

Экспортируя значительные количества риса из северных провинций, Персия ввозит рис в южные провинции. В 1926/27 г. ввезено риса 3,8 млн. батм. на 9,9 млн. кр. в 1925/26 г. ввезено на 18 млн. кр. (7 млн. батм.). Рис в Персию импортирует Индия. Ввозная пошлина — равна 6 шай с батмана. Уменьшение импорта риса на юг объясняется урожаем хлебных злаков и урожаем риса в сопредельных районах (Дизфуль).

Готовое Готового платья и разной одежды ввезено в Персию в 1926/27 г. на 8,7 млн. кр. Доля участия СССР в импорте ничтожна. СССР ввез на 69 тыс. кр., т.-е. меньше, чем на 1%. Главные импортеры: Германия — 2,6 млн. кр., Франция — 2,3 млн. кр., Англия — 1,5 млн. кр. Ввозная пошлина в 1928 г. — 25% со стоимости.

Мука. Персия импортировала муки разной и круп в 1926/27 г. на 6,4 млн. кр., в 1925/26 г. на 13 млн. кр. Импортерами в 1925/26 г. были



Индия (6,6 млн. кр.) и СССР (6,3 млн. кр.). В импорте 1926/27 г. доля участия СССР уменьшилась с 49% до 34%. Ввезено из СССР 776 тыс. батманов на 2,2 млн. кр. В 1927/28 г. (ГТУ) СССР ввез 7.296 т на 1.849 тыс. руб.

**Зернопродукты.** В связи с большим недородом и голодом, постигшим Персию, в 1925/26 г. было ввезено зернозлаков (кроме риса) на 25 млн. кр. Первое место занял СССР, ввезя 5,5 млн. батм. на 15,2 млн. кр., второе — Индия, ввезя 6,1 млн. батм. на 11,2 млн. кр. В 1926/27 г. пшеницы было привезено на 1,1 млн. кр., ячменя на 633 тыс. кр., а всего зернозлаков, кроме риса, на 1,8 млн. кр. Пшеница привезена из Индии, ячмень — из СССР.

**Лесные материалы и изделия.** Лесных материалов импортировано в 1926/27 г. на 5,3 млн. кр., из коих из СССР ввезено на 2,5 млн. кр., т.е. на 43% всего импорта. В 1925/26 г. было ввезено на 5,5 млн., причём доля участия СССР была равна 30% (1,7 млн. кр.). Второе место принадлежит Индии, третье — Англии. Персия ввозит, главным образом, материалы мягких пород леса. Ввозная пошлина 8% со стоимости, см. тариф. Англия и Индия импортируют лес для Англо-Персидской компании. В 1927/28 г. (ГТУ) леса необработанного ввезено из СССР 1.244 т на 39 тыс. руб. и обработанного 9.723 т на 502 тыс. руб., деревянных изделий 183 т на 127 тыс. руб.

**Красители и краски.** В 1926/27 г. красителей привезено на 5,8 млн. кр., в 1925/26 г. — на 6,3 млн. кр., из коих синтетического индиго на 2,8 млн. кр. Главным импортером красок и индиго являются: Германия (3 млн. кр.), Турция (транзит), и Ирак (транзит). Краски идут, главным образом, для коврового производства. Отмена вывозных пошлин на ковры, крашенные искусственными красками, вызовет увеличение импорта красок из Германии. Ввозная пошлина 10—20% со стоимости.

**Резиновые изделия.** Импорт резиновых изделий в Персию растёт из года в год. Импорт в 1926/27 г. достиг 4,9 млн. кр., импорт в 1925/26 году равнялся 4,2 млн. кр. Основным товаром являются галоши

(3,5 млн. кр.), затем на 0,9 млн. кр. автомобильные шины. *Импортером галош на 98<sup>0</sup>/<sub>100</sub> является СССР.* Шины импортировала Франция — 433 тыс. кр., Соед. Штаты — 154 тыс. кр., Англия — 146 тыс. кр. и СССР — 109 тыс. кр. С 1927 г. СССР стал усиленнее вывозить в Персию шины. Импорт советских шин ведется персидскими купцами. По качеству и цене советские шины вполне выдерживают конкуренцию с иностранными. Ввозная пошлина на галоши равна — 4 кр. за батман, на шины — 5 кр. с мана. Участие СССР в импорте прочих резиновых товаров не превышает 10<sup>0</sup>/<sub>100</sub>. Всего их ввезено на 46 тыс. кр. В 1927/28 г. (ГТУ) СССР ввез 436 т. галош на 1.326 тыс. руб. и 93 т. прочей резины на 251 тыс. руб.

**Стекло** В 1925/26 г. было ввезено 62 тыс. батм. на 372 тыс. кр., стеклянных изделий 238 тыс. батм. на 2,4 млн. кр., бутылок 109 тыс. кр., в 1926/27 ввезено всех видов стекла 575 тыс. батм. на 4,8 млн. кр., из коих СССР ввез на 3,4 млн. кр. *Доля участия СССР в 1925/26 г. — 61<sup>0</sup>/<sub>100</sub>, в 1926/27 г. — 70<sup>0</sup>/<sub>100</sub>.* Участие России до войны было равно 89<sup>0</sup>/<sub>100</sub>. Кроме СССР импортерами являются: Япония (второе место) на 533 тыс. кр., Германия (третье место) на 177 тыс. батм. Ввозная пошлина на эти изделия равна 4—6 шай с мана <sup>1)</sup>. До войны в Персию ввозилось стеклянных изделий на 2,8 млн. кр., т.-е. меньше на 40<sup>0</sup>/<sub>100</sub> против импорта за последний операционный год. В 1927/28 г. (ГТУ) СССР ввез в Персию 848 т оконного стекла на 242 тыс. руб., 2.797 т стеклянных изделий на 1.529 тыс. руб. Цифры эти превышают довоенный ввоз России в Персию.

**Фарфор и фаянс** В 1925/26 г. фарфора и фаянса было импортировано 237 тыс. батм. на 2,8 млн. кр., в 1926/27 г. — 198 тыс. батм. на 2,5 млн. кр. *В импорте фарфора и фаянса СССР занимает первое место, в 1925/26 и 1926/27 г. доля участия СССР равна 41<sup>0</sup>/<sub>100</sub> (1 млн. кр.). Доля участия России до войны была — 83<sup>0</sup>/<sub>100</sub>.* Довоенный импорт фарфора и фаянса в Персию не превышал 3 млн. кр. Ввозная пошлина равна

<sup>1)</sup> См. тариф.

10% со стоимости. В 1927/28 г. (ГТУ) СССР ввез 802 т фаянса и фарфора на 727 тыс. руб.

**Аптекарские товары.** Аптекарских товаров ввезено в 1926/27 г. на 4,6 млн. кр. Доля участия СССР ничтожна (68 тыс. кр.), меньше  $1\frac{1}{2}\%$ . Главные импортеры: Германия 1,1 млн. кр., Англия—1 млн. кр., Франция—700 тыс. кр. Ввозная пошлина см. тариф.

**Бумага и картон.** Увеличение за последние года импорта бумаги отражает рост культурных потребностей Персии. До 1913/14 г. импорт бумаги оставался стабильным, не повышаясь и равнялся 283 тыс. батм., с 1923/24 г. по 1924/25 г. импорт увеличился в  $2\frac{1}{3}$  раза, с 1924/25 г. по 1926/27 г. вновь увеличился на  $25\%$ . Импорт 1924/25 г. равнялся 483 тыс. батм., в 1925/26 г.—525 тыс. батм. на 3,7 млн. кр. и импорт 1926/27 г. 750 тыс. батм. на 5,6 млн. кр. Доля участия СССР в 1925/26 г.  $31\%$ , в 1926/27 г.— $26\%$ . Ввезено бумаги в 1926/27 г. из СССР на 1.235 тыс. кр. *Довоенное участие России в импорте было равно  $89\%$ . Кроме СССР импортерами являются Германия (1,7 млн. кр.), Англия, Франция, Индия и Италия. Первое место принадлежит СССР. Советские таможенники показывают экспорт из СССР в Персию за 1926/27 г. бумаги и картона 1.101 т, в 1925/26 г. 296 т. Экспорт увеличился почти в 4 раза. За 1927/28 г. экспортировано в Персию бумаги и картона 1.869 т. на 808 тыс. руб. <sup>1)</sup>* Ввозная пошлина на бумагу равна—см. тариф. Главными проводниками бумаги из СССР на персидский рынок являются перскупцы. Импорт из СССР бумаги будет возрастать по мере увеличения продукции советской бумажной промышленности. Постройка намеченной бумажной фабрики в Персии потребует не менее двух лет.

**Мешочные ткани и мешки.** Мешочных тканей в 1926/27 г. было импортировано на 4,2 млн. кр. Потребности северных районов в мешочной ткани, идущей для упаковки сушеных фруктов, шерсти и хлопка весьма велики. В 1927/28 г. СССР вывез в Персию 714 т. мешков на 869 тыс. руб.

<sup>1)</sup> Бумаги писчей 701 т., оберточной—606 т. газетной—367 т., картона 195 т.

Спиртных напитков ввезено в 1926/27 г. на 4 млн. кр. Из них водок разных, коньяков, виски и пр. на 2,5 млн., пива, сидра и пр. на 900 тыс. кр. Доля СССР ничтожна, импорт СССР равен 113 тыс. кр. Импортировано из СССР вина на 32 тыс. кр., пива на 34 тыс. кр., водки на 6 тыс. кр. Главные импортеры: Англия (1,8 млн. кр.), Франция (0,7 млн. кр.). Ввозная пошлина на спиртные напитки равна 9 кр. с батмана (вино) см. тариф. В 1927/28 г. импортировано из СССР в Персию 161 т пива и вина на 55 тыс. руб.

**Спички.** В Персии началось развитие спичечной промышленности. Внесены ставки протекционного тарифа на спички, как в конвенционный тариф 1 октября 1927 г., так и в заменивший его автономный тариф от 3 мая 1928 г. Министерством финансов поставлен вопрос о государственной монополии на спички. Проект внесен в Меджлис.

В 1925/26 г. ввезено 750 тыс. батманов на 7.421 тыс. кран против 359 тыс. батм. на 3.822 тыс. кран в 1924/25 г. Из этого количества СССР ввез 346 тыс. батм. или 47%, вторым импортером была Швеция на сумму 315 тыс. батм. (40%). В 1926/27 г. ввезено спичек 396 тыс. батм. на 3.462 тыс. кр., т.-е. в два раза меньше, чем в 1925/26 г. Доля участия СССР—53%. Уменьшение импорта 1926/27 г. объясняется сбытом спичек внутреннего производства и ожидавшимся повышением ввозной пошлины. Новая пошлина равна 2 кр. с батм. Участие России до войны в импорте в Персию спичек равнялось 65% всего импорта. В 1927/28 г. (ГТУ) СССР ввез 1.727 т. спичек на 876 тыс. руб. Всего в Персию ввезено в 1927/28 г. (с марта по март) 620.650 батманов, из них СССР—60%. Цена на совспички 23 кр. за ящик (Пехлеви), персидские — 40 кр.

**Цемент.** Импорт цемента в Персию по сравнению с довоенным импортом значительно возрос. В 1924/25 г. было импортировано 2.494 тыс. батм. на 3.863 тыс. кр., в 1925/26 г. — 4.551 тыс. батм. на 4.940 тыс. кр., импорт в 1926/27 г. снизился до 3.282 тыс. кр. (3,5 млн. батм.). Главным импортером в 1924/25 г. и 1925/26 г. были Англия и СССР. Доля

участия СССР в 1925/26 г. равнялась 10<sup>0</sup>/<sub>0</sub>, в 1926/27 г. — 23<sup>0</sup>/<sub>0</sub> (697 тыс. батм. на 732 тыс. кр.). Значительная часть импортируемого из Англии цемента шла на надобности АРОС. Цена цемента в Персии в северных районах была 41 — 48 кр. за бочку, новая ввозная пошлина равна 3 кран. за каждые 100 батманов. Намеченный к постройке цементный завод вряд ли окажет заметное влияние на импорт ближайшего года. В 1927/28 г. (ГТУ) СССР ввез в Персию 5.555 т. на 293 тыс. руб.

Готовой кожи привезено в 1926/27 г. на 2,7 млн. кр., кожаных изделий — на 3 млн. кр. СССР ввез готовой кожи и кожаных изделий на 50 тыс. кр. В 1925/26 г. кожаных изделий привезено на 2,4 млн. кр., кожи — на 1,8 млн. кр. В импорте кожаных изделий (обуви) принимают участие Германия (1,7 млн. кр.), Индия (300 тыс. кр.), Англия (307 тыс. кр.), Франция и Ирак (транзит), в импорте кожи, главным образом, Индия. Импорт разных кож равен 3 млн. кр. Импортёры: Ирак (1,5 млн. кр.), СССР — 370 тыс. кр., Индия — 500 тыс. кр. Ввозная пошлина на кожу равна 3 кр. с батмана, на обувь и др. изделия — 15<sup>0</sup>/<sub>0</sub> со стоимости.

Мыло. Импорт мыла в 1926/27 г. был 1,7 млн. кр., в 1925/26 г. 1,6 млн. кр. Доля участия СССР в 1925/26 г. — 32<sup>0</sup>/<sub>0</sub>, в 1926/27 г. — 34<sup>0</sup>/<sub>0</sub>. Другие импортёры: Англия, Индия, Франция, Австрия. Простого мыла ввезено 175 тыс. батм. на 960 тыс. кр., душистого — 30 тыс. батм. на 835 тыс. кр. По импорту простого и душистого мыла СССР занял первое место. Ввезено СССР в Персию душистого мыла 8 тыс. батм. на 188 тыс. кр., простого — 62 тыс. батм. на 354 тыс. кр. Ввозная пошлина на душистое мыло — 25<sup>0</sup>/<sub>0</sub>, простое — 14 шай с батм. В 1927/28 г. (ГТУ) СССР ввез простого мыла 744 т. на 208 тыс. руб. парфюмерии 101 т. на 128 тыс. руб.

Соль. Импорт соли из СССР в Персию 1927/28 г. достиг 6.164 т на 78 тыс. руб. В 1926/27 г. ввезено в Персию соли 7.223 т. на 86 тыс. руб.

Импорт кондитерских изделий в Персию был равен в 1926/27 г. 323 тыс. батм. на 666 тыс. кр. Главные импортёры Англия и СССР.

В 1927/28 г. из СССР импортировано в Персию 44 т кондитерских изделий на 58 тыс. руб.

Общий привоз железа, стали и изделий Железо, сталь и изделия из них повысился по сравнению с 1913/14 г. В то время, как в 1913/14 г. общий привоз был равен 17.880 т. на 3.284 млн. руб., в 1926/27 г. привезено было в Персию 23.482 т на 6.158 тысяч руб. Участие России в привозе в 1913/14 г. было равно 73,6<sup>0</sup>/<sub>0</sub>, участие СССР в 1926/27 г. было равно 26,7<sup>0</sup>/<sub>0</sub> — 6.158 т на 1.327 тыс. руб. Участие это в 1927/28 г. увеличилось. По данным ГТУ, черных металлов в полуобработанном виде вывезено из СССР в 1927/28 году — 3.672 т на 951 тыс. руб., прочих металлов 176 т на 65 тыс. руб. и металлического лома 2.310 т на 223 тыс. руб. Железных и стальных изделий (за исключением машин) вывезено из СССР в 1927/28 г. (ГТУ) 2609 т на 989 тыс. руб., медных изделий 122 т на 262 тыс. руб. и жестяных изделий 41 т на 16 тыс. руб. и проч. металлических изделий 151 т на 93 тыс. руб. В 1927/28 г. в связи с постройкой железной дороги начат импорт в Персию рельсов. Из СССР отправлены в Персию первые партии рельс—614 т на 129 тыс. руб.

В 1926/27 г. ассортимент ввезенных в Персию из разных стран железа, стали, железных и стальных изделий распределялся следующим образом: железо, сталь и лом 1.933 т (из них СССР—1.559 т), железные балки 217 т (из СССР—16 т), железо оцинкованное—471 т (из СССР—265 т), белая жечь—2.127 т (из СССР—6 т), рельсы и болты 312 т (из СССР—2 т), гвозди, винты, трубы—8.555 т (из СССР—421 т), железные и стальные изделия 4.489 т (из СССР—202 т), железо, сталь листовая и проволока—5.359 т (из СССР—3.638 т).

Общее участие СССР по сравнению с довоенным завозом России понизилось с 73,6<sup>0</sup>/<sub>0</sub> до 26,7<sup>0</sup>/<sub>0</sub>. Роль СССР значительно возрастет в 1928/29 г. в связи с доставкой различных материалов для постройки железной дороги (рельсы, болты, скрепления и проч.)

**Электроизделия.** Импорт электроизделий не выделен в отчете персидских таможен в отдельную группу. По данным ГТУ в 1927/28 г. из СССР привезено в Персию 47 т на 81 тыс. руб.

**Таможенный тариф.** С 10 февраля 1828 г., т.-е. со времени заключения в Туркманчае русско-персидского Трактата Вечного Мира, таможенные отношения между Россией и Персией регулировались третьей статьей особого акта, составлявшего нераздельную часть мирного трактата. Устанавливалась ввозная пошлина в 5% с цены товара с тем, однако, что русские купцы уплачивали 5% независимо от того, куда везли товар и откуда везли, персидские же купцы уплачивали 5% с цены русских и персидских товаров. Ввоз и вывоз русскими купцами иностранных транзитных товаров облагался, персидские же купцы с иностранных транзитных товаров пошлины не платили. Во всех договорах с другими странами применялся установленный Туркманчайским трактатом таможенный тариф. До 1899 г. действовала откупная система сдачи таможен и формы взимания установленного тарифа откупщиками весьма влияли на размеры тарифа. С ликвидацией системы таможенных откупов установлены были новые таможенные условия. 27 октября 1901 г. между Персией и Россией было заключено соглашение об изменении статьи третьей особого акта Туркманчайского трактата. По этому соглашению (конвенции) была отменена система взимания пошлины со стоимости и устанавливались твердые таможенные пошлины по отдельным товарам (специфический тариф). Кроме того, на ряд товаров отменялась вывозная пошлина. Конвенция эта вошла в силу с 1 февраля 1903 г. и с этого времени стала применяться и к другим странам. После мировой войны Англия в 1920 г. заключила с Персией таможенное соглашение, устанавливавшее по всем границам новый тариф. Тариф этот был весьма невыгоден для советского экспорта. Этим тарифом советско-персидская торговля была поставлена под угрозу. Вследствие этого с 25 февраля 1923 г. для СССР был восстановлен с некоторыми отступлениями тариф 1903 г., который и действовал до введения Пер-

сией автономного тарифа 3 мая 1928 г., так как советско-персидская таможенная конвенция 1 октября 1927 г., определявшая начало действия принятого конвенционного тарифа по истечении 3-х месяцев со дня ратификации, не исключала для Персии права издания автономного тарифа. С 3 мая 1928 г. со стороны Персии действует автономный таможенный тариф (ввозные и вывозные пошлины), со стороны СССР тариф, установленный советско-персидской конвенцией от 1 октября 1927 г.<sup>1)</sup>

10 мая 1928 г. между Персией и Англией подписан договор, согласно второй статьи которого Англия согласилась на «отмену всех тех положений существующих между обеими сторонами договоров, которые каким бы то ни было образом ограничивают право Персии устанавливать персидский таможенный тариф вполне авторитетно». Договор заключен на 8 лет и закрепляет применение к британским товарам при ввозе в Персию минимального тарифа и обратно—при ввозе персидских товаров в Англию. Тариф 3 мая 1928 г. и заключенные Персией соглашения с СССР 1 октября 1927 г. с Англией и Францией (10/V 1928 г.), Италией (25/VI—28 г.), Австрией (17 июня 1928 г.), Германией (Вр. согл. 15/V 28 г.) и т. д. вводят Персию на формально равных основаниях в международный торговый обмен, обеспечивая ей возможность пользоваться таможенным тарифом для защиты своих политико-экономических интересов и для регулирования и развития внутри страны отдельных отраслей хозяйства (протекционизм). Ряд новелл, введенных в автономный таможенный тариф 3 мая 1928 г., устанавливает, что Персия стала на путь защиты своего народного хозяйства путем ограждения внутреннего рынка от импорта некоторых товаров (высокие ввозные пошлины на предметы роскоши), оказания содействия внутренней промышленности (повышение ставок на спички) и усиления экспорта продукции страны (уменьшение вывозных пошлин). Одновременно с этим автономный та-

1) 15 марта 1929 г. между СССР и Персией подписана таможенная конвенция сроком до 1936 г.



риф 3 мая 1928 г. увеличит, повидимому, и доходы персидских таможен<sup>1)</sup>.

Пути сообщения. Общий очерк. В области транспорта заметны значительные улучшения в современной Персии. Персия перестает быть страной классического бездорожья. Изменившиеся социально-политические условия вне и внутри страны создали необходимые предпосылки не только для шоссейного строительства, но и для железнодорожного. Изучение истории железнодорожного строительства Персии устанавливает полную зависимость Персии от Англии и б. царской России в деле строительства дорог. История строительства есть история запрета его то со стороны России, то со стороны Англии, то Англии и России, действовавших по общему соглашению. Стремясь к закабалению и захвату Персии, царский и английский империализм были заинтересованы в том, что бы центральные провинции Персии не были соединены с окраинами, чтобы производительные районы не были бы увязаны с потребляющими и чтобы не создавалось условий для развития и под'ема народного хозяйства Персии в целом. Всячески препятствуя строительству железных дорог в Персии, английский империализм успел подвести к восточным и западным границам Персии железнодорожные линии. С юго-запада от Персидского залива к Персии подходит железная дорога Басра — Багдад — Ханекен и от Багдада на Киркук — Арбиль — Ревандуз, до Киркука железная дорога и от Киркука шоссейная. Значительную роль начинает играть путь Бейрут — Багдад, связывая Персию через Ирак и Сирию с Средиземным морем<sup>2)</sup>. С юго-востока со стороны Индии к границам Персии подходит железная дорога Карачи — Дуздаб.

С падением царизма и укреплением своей политической и экономической независимости Персия в ре-

1) Поступления с таможен за 10 мес. 1928/29 г. возрасли с 62 млн. кр. до 82 млн. кр.

2) Англией намечено продление Багдадской ж. д. до Мосула через Киркук. Продление жел. дор. линии до Персидской границы (Качал — Качал) усилит роль Ирака в торговле с Персией. Дорога эта является и стратегической в отношении СССР и Персии. Стоимость дороги исчислена в 2,1 млн. ф. ст.

зультате под'ема своего народного хозяйства и общей централистской политики, связанной с образованием полицейско-централизованного государства, вступила на путь строительства и улучшения шоссейных дорог и проведения трансперсидской магистрали Бендер-Гъяз—Хоремуса для укрепления экономических связей между северной и южной Персией. С увеличением количества шоссейных дорог возросло автомобильное движение как грузовое, так и пассажирское. Усиление грузового автомобильного движения отразилось на фрахтах, которые оказались сниженными на некоторых линиях на 40—50<sup>0</sup>/<sub>0</sub>, что усилило грузооборот в стране.

Из года в год вносятся все большие и большие ассигнования на проведение новых шоссейных дорог, устройство мостов и ремонт старых дорог. В бюджет 1926/27 г. внесено на новое дорожное строительство 1,2 млн. туманов и на ремонт дорог—1 млн. тум. В бюджет 1927/28 г. внесено 4 млн. туманов на шоссейное строительство и на железнодорожное—141,9 млн. кр. Обращено внимание на упорядочение паромства на Урмийском озере, ассигнованы средства на строительство порта Бендер-Гъяза,<sup>1)</sup> принят план большого строительства шоссейных дорог.

Проведение новых путей внутри страны, улучшение внешне-торговых путей укрепляет связи Персии с мировым хозяйством и обеспечивает Персии возможность вести свою экономическую политику в соответствии с национальными целями.

В 1914 г. Персия имела 1.022 км шоссейных дорог, к началу 1928 г. в Персии было уже свыше 1.000 км полностью мощеных, до 2.500 км частью мощеных и до 3.500 км грунтовых дорог, вполне пригодных для колесного и автомобильного транспорта, а всего свыше 7 тыс. км-т.-е. в семь раз больше, чем до войны. План строительства шоссейных дорог предусматривает шоссейное строи-

<sup>1)</sup> Согласно постановления совета министров начата постройка нового порта, который будет носить название Бендер-Шах (порт будет находиться вблизи Бендер-Гъяза и Малого Ашураде).

тельство на протяжении еще 17.000 км, из них шоссе первого разряда — 1.670 км, шоссе второго разряда — 6.619 км и шоссе третьего разряда — 8.725 км. Стоимость постройки шоссе первого разряда исчислена, исходя из 5.000 тум. за км, в 8.375 тыс. тум., второго разряда по цене 4.000 тум. за км в 26,5 млн. тум. и для шоссе третьего разряда по цене 2.000 тум. за км — 17,5 млн. тум. Всего по плану шоссейного строительства необходимо 52 млн. тум. В счет этой суммы уже израсходовано 7 млн. тум., остальная сумма в 45 млн. тум. распределяется правительством на 9 лет по 5 млн. тум. в год. В смету 1927/28 г. внесено было 37 млн. кр.

1. Тавриз — Трапезунд, расстояние 960 км, из них путь от Тавриза до персидско-турецкой границы шоссирован (Хой — Маку — Базерджан), на всем пути ходят автомобили. Пассажирские автомобили проходят путь в 4—5 дней. Стоимость проезда пассажира 40 тум. Караваны зимой идут 35 дней, летом — 65. Стоимость перевозки цнт. из Трапезунда до Тавриза — 72 кр., обратно вследствие незначительного количества обратных грузов — 48 кр.<sup>1)</sup>

2. Тавриз — Джульфа, шоссе, 132 км, ходят автомобили, грузовое движение поддерживается караванами и повозками. С улучшением грузового движения по железной дороге дорога эта сохранит местное значение. Караваны проходят путь в 4—5 дней. Стоимость провоза за цнт. от 6 кр. до 7,5 кр.

3. Тавриз — Ардебиль — Астара, 270 км, шоссе. Дорога эта соединяет персидский Азербайджан с Каспийским побережьем, ходят пассажирские автомобили, грузовое движение поддерживается повозками. Фрахт за цнт. от Тавриза до Ардебиля — 18 кр., от Ардебиля до Астары 9 — кр. Стоимость проезда пассажира на автомобиле — 10—12 тум.

4. Тегеран — Решт — Пехлеви, шоссе, 350 км. Регулярное автомобильное движение поддерживается прави-

<sup>1)</sup> Сведения взяты из *Tableau general du commerce avec les pays etrangers* за 1926/27 г. Во фрахты внесены изменения на 1 января 1929 г.

тельственными почтовыми и частными автомобилями. Поезд на автомобиле (1—3 дня), стоимость пассажирского билета — 65 кр. из Пехлеви. Фургоны идут 3—4 дня, караваны — 10—12 дней. Стоимость провоза цнт. груза Пехлеви — Тегеран — 42 кр., Тегеран — Казвин — 18 кр., Тегеран — Решт — 9 кр.

5. Пехлеви — Решт — Барфруш — Бендер - Гъяз — вновь устроенная шоссейная дорога. Дорога проходит по богатейшим районам и связывает Тегеран с двумя портами Каспийского моря. Значение этой дороги возрастает с устройством порта в Бендер-Гъязе<sup>1)</sup>.

6. Мешедесер - Тегеран — 230 км. Дорога идет на Барфруш — Амоль и на Фируз-Кух. Лучший путь на Фируз-Кух. Шоссирование пути от Фируз-Куха заканчивается. Караваны в пути 8 дней. Стоимость провоза цнт. 72—90 кр. Из Барфруша до Тегерана ходят автомобили, делая пробег в 9—10 часов.

7. Бендер-Гъяз (Шах) — Тегеран — 372 км. Прокладывается железная дорога, составляющая северный участок дороги Бендер-Гъяз — Хоремуса. Караванный путь через Шахруд длится 14 дней, через Дамган — 12 дней.

8. Тегеран — Мешхед, 907 км. Установлено почтовое автомобильное сообщение. Продолжается караванное грузовое сообщение. Стоимость провоза цнт. — 78 кран. Караваны в пути: от Тегерана до Сабзеvara — 12—15 дней, от Сабзеvara до Нишапура — 8—10 дней и от Нишапура до Мешхеда — 10—15 дней.

9. Тегеран — Тавриз, 630 км. Установлено автомобильное сообщение. Дорога шоссирована на значительном количестве участков. За провоз цнт. 48—66 кр. Караваны продолжают перевозку грузов, проходя путь в 20—25 дней.

10. Мешхед — Кучан — Ашхабад, 250 км. Дорога ремонтируется. Установлено автомобильное сообщение (1—1½ дня). Между Мешхедом и Кучаном проводят новое шоссе. Стоимость провоза цнт. от Ашхабада до Мешхеда 36, обратно 18 кр. Груз в пути караваном 15 дней, фургоном — 8—10 дней.

<sup>1)</sup> По сообщениям персидской прессы постройка порта сдана тому же концерну, что и северный участок дороги Бендер-Гъяз — Хоремуса.

11. Мешхед — Серахс, 187 км. Караваны в пути — 6—8 дней. Стоимость провоза цнт. — 18—20 кр.

12. Мешхед — Душак, 150 км, грунтовая дорога, вьючный путь. Караваны в пути 6—8 дней. Стоимость провоза цнт. — 24 кр.

13. Мешхед — Артык, 180 км, вьючный путь. Караваны в пути 6—8 дней. Стоимость провоза цнт. — 30—36 кр.

14. Кучан — Сабзевар, 137 км, колесное движение. Грузы в пути — 4—5 дней.

15. Буджнурд — Кучан, 120 км, установлено автомобильное сообщение (8—10 час.), за перевозку пассажира 12—15 тум., грузы идут 4 дня, стоимость провоза цнт. — 36 кр.

16. Мешхед — Кариз — Торбет — Шейх — Джам — Герат, колесная дорога, связывающая Персию с Афганистаном. От Мешхеда до персидской границы — 230 км, грузы в пути — 8—12 дней, провоз цнт. — 42—48 кран.

1. Мешхед — Бирдженд — Нусрет — Абад — Дуздаб, 655 миль. Дуздаб — конечный пункт железной дороги, построенной Англией от Нушки до Сеистана, находится в 50 км от Кух-Малех-Сиах (8 фарсахов). От Дуздаба до Нусрет-Абада (Сеистан) — 130 миль, грунтовая дорога, установлено автомобильное пассажирское и грузовое сообщение. Караваны в пути 5 дней, автомобили  $1\frac{1}{2}$ —2 дня. От Нусрет-Абада до Бирдженда — 240 миль. Дорога пригодна для автомобильного сообщения. Караваны в пути 14—15 дней. От Бирдженда до Мешхеда через Торбет 285 миль, грунтовая. Грузы перевозятся на автомобилях, повозках и караванами. Караваны в пути 14—16 дней. Ремонт дороги и шоссирование начато Министерством Общественных Работ с 1927 г. Установлено от Мешхеда до Дуздаба почтово-автомобильное сообщение. Пассажирские автомобили делают этот пробег в 6 дней. Провоз цнт. от Дуздаба до Мешхеда — 66 кр, обратно — 130 кр. Фрахт от Карачи (индийский порт) до Дуздаба с тонны груза — 100 рупий, от Дуздаба в Карачи — 60 рупий. Транспортные и товарные операции производятся через Дуздабское отде-

ление Шахиншахского банка. Время нахождения груза в пути от Карачи до Дуздаба — 12 дней. Связь Мешхеда с Дуздабом с установлением автомобильного движения улучшилась.

2. Гейдарабад (на озере Урмии) — Хане — Ревандуз — Арбиль — Киркук — Багдад. Дорога эта заканчивается. Намечается установление автомобильного движения до Киркука. Дорога эта открывает для северо-запада Персии транзит через Ирак, направляя грузы к Багдадской ж. дороге.

3. Дуздаб — Керман, 700 км, колесная дорога в плохом состоянии. Установлено автомобильное сообщение. Караваны идут 25—30 дней. По этой дороге проходят ковры из Кермана на Индию.

4. Керман — Иезд — Исфахан. Установлена колесная дорога, ходят автомобили.

5. Бендер-Абас — Керман — Иезд. Караваны идут 55—60 дней. Стоимость провоза цнт. — 72—90 кран, от Бендер-Абаса до Кермана — 54—72 кр., до Луристана — 30 кр. Проезд пассажира от Бендер-Абаса до Иезда — 100 кр. От Кермана до Иезда — автомобильное сообщение.

6. Бушир — Шираз — Исфахан, 470 англ. миль. К Ширазу имеется несколько путей: 1) Бушир — Амади — Боразджан — Казерун — Шираз, 2) Бушир — морем к Шифу и затем Боразджан — Казерун, 3) Бушир — Тангистан — Фируз-Абад — Шираз, 4) Бушир — Боразджан — Джерах — Шираз и Бушир — Шиф — Карех — Малекы — Казерун — Шираз. Перевозка производится глав. обр. на ослах и верблюдах. Товары идут в специальной упаковке, приспособленной к перевозке тюками. Стоимость перевозки от Бушира до Шираза — 54—72 кр. с цнт. от Шираза до Исфахана — 72—90 кр. Стоимость проезда пассажира 28 туманов. Время в пути от 38 до 45 дней. В связи с трудностями дороги Бушир для Исфахана теряет свое значение. Более доступен путь через Мохаммеру. Из Бушира грузы идут только до Шираза. Установлено регулярное почтовое автомобильное сообщение между Ширазом и Исфаханом. Между Буширом — Ширазом и Исфаханом имеется и грузовое автомобильное

сообщение. Перевозка цнт.—108—104 кр. От Бушира до Шираза—84 кр. и от Шираза до Исфохана—60 кр.

7. Мохаммера — Исфохан — Тегеран. Мохаммера представляет из себя прекрасный порт, доступный морским судам. До Ахваза, находящегося в 180 км от Мохаммеры, движение возможно для пароходов неглубокой осадки. Сообщение до Ахваза поддерживается «Compagnie Mésopotamia Persia Corporation» моторными баржами. За тонну груза—25 кр. От Ахваза до Исфохана 20 дней в пути караванами и от Исфохана до Тегерана—25 дней. От Ахваза до Исфохана 90 кр. и до Тегерана еще 48 кр. за перевозку цнт. Путь этот с открытием дороги Хорем — Абад — Дизфуль теряет свое значение.

8. Мохаммера — Шустер — Хорем-Абад — Тегеран — 1.009 км. Дорога эта заканчивается,<sup>1)</sup> но потребует еще значительных затрат для расширения пути и проведения более мощных мостов. По дороге устанавливается автомобильное движение. До проведения жел. дороги это шоссе может иметь большое значение для внешней торговли Персии в части импорта товаров и связей между югом, западом и севером Персии. Фрахт—280 кр. за хорвар из Тегерана, обратно—450 кр.

9. Ахваз — Буруджирд и Ахваз — Исфохан. Пароход доходит до Шелили, провоз 3,8 кр. за цнт., от Шелили до Исфохана за перевозку цнт. — 90 кр. За проезд с человека 20 туманов. Время в пути 20 дней, зимой—30 дней. Compagnie «Mespers» принимает страховку грузов от всякого риска по пути от Ахваза до Тегерана, из расчета 35,9 шил. за груз, стоимостью в 100 ф. ст. Между Мохаммерой и Ахвазом есть также автомобильное движение (3 ч.), между Ахвазом и Шустером (4 часа) и между Ахвазом и Рам-Хормузом (5 час.). Стоимость проезда от 40—60 кр. Автомобильное движение поддерживается между Ахвазом и Басрой, Ахвазом и Дизфулем, Мохаммерой и Басрой.

10. Тегеран — Багдад — Басра. От Басры до Багдада по Тигру 820 км и от Багдада до Тегерана—800 км. По Тигру поддерживается пассажирское и грузовое дви-

<sup>1)</sup> Открыта для движения с сентября 1928 г.

жение на пароходах компании «Euphrates and Tigris Steam Navigation». Грузовые пароходы ходят ежедневно. Перевозка грузов до Багдада производится водным путем — по Тигру, и по железной дороге, соединяющей Басру с Багдадом (иракские железные дороги). Грузовое движение налажено с получением прямых коносаментов Лондон — Антверпен — Марсель — Гамбург — Триест — Багдад. Стоимость провоза из европейских портов до Басры — 70—80 шилл. за метрич. тонну, от Бомбея до Басры 17 руп. за тонну, от Басры до Багдада железной дорогой — 11 руп. за тонну, водным путем — фрахты еще ниже. Различные расходы с тонны 4—6 рупий. Стоимость пассажирского билета от Басры до Багдада вторым классом — 44 руп. по железной дороге, пароходом — 40 рупий.

От Багдада грузы идут по железной дороге Багдад — Ханекен<sup>1)</sup>. Поезда отправляются ежедневно. Время пути 12 час. Стоимость провоза товаров от Багдада до Ханекена — 35 руп. за тонну сахара и 45 руп. за тонну прочих товаров. От Ханекена грузы идут до Каср-Ширина грузовыми автомобилями или фургонами. От Каср-Ширина до Керманшаха также грузовыми автомобилями. Стоимость провоза от Багдада до Каср-Ширина 48 рупий за тонну сахара, 50 руп. за тонну прочих грузов. От Каср-Ширина до Керманшаха 30 кр. за цнт. Время в пути 8 дней (обратно — 30 кр. с цнт.) «Mesopotamia and Persia Corporation Ltd» принимает на себя гарантию с уплатой за страховку по доставке грузов от Багдада до Керманшаха меньше 1% со стоимости грузов, до Хамадана — около 1% со стоимости грузов, до Казвина и Тегерана — 1,25%. Иракские железные дороги принимают на себя доставку грузов от Басры до Каср-Ширина и предоставляют отправителям ряд льгот.

От Каср—Ширина до Тегерана очень развито автомобильное движение, поддерживаемое автомобильным парком персправительства и частными автомобилями. Стоимость

<sup>1)</sup> В связи с падением фрахтов стоимость провоза цнт. груза от Тегерана до Багдада к 1 января 1929 г. равнялась 72 кр., обратно 125 кр., снижены фрахты и по Багдадской жел. дороге.



провоза с цнт. — 90 кран. Проезд от Керманшаха до Тегерана — 2—3 дня. Наем автомобиля стоит 80 туманов.

От Керманшаха до Хамадана продолжает существовать и перевозка повозками (6—8 дней), провоз весной — от 30—36 кр. за цнт., летом — от 18—24 кран за цнт., осенью — 36—42 кран. От Хамадана до Тегерана через Казвин грузы идут 5 дней повозками, стимообтс провоза от 36 до 54 кр. за цнт. От Хамадана до Тегерана через Кум грузы идут повозками 4 дня, стоимость провоза 5—8 кран.

11. Бейрут — Дамаск — Багдад — Тегеран. Длина пути 1.800 км, автомобильное пассажирское и грузовое движение. Путь из Бейрута проходит через сирийскую пустыню в Багдад и длится 30 час., из Марселя, включая морской переезд — 8 дней, из Парижа и Лондона — 9—10 дней. Сообщение поддерживается специальным салон-автомобилем<sup>1)</sup>. За перевозку пассажира от Бейрута до Багдада в первом классе берут от 10—25 ф. ст., во втором — от 7—20 ф. ст. и в третьем — от 3—10 ф. ст. Стоимость провоза багажа до Багдада была 1,6 зол. фр. за кило при багаже до 500 кило. Путь этот стал привлекать грузы в значительном количестве. На линии от Керманшаха до Тегерана самое большое количество автомобилей.

12. Хайфа — Иерусалим — Аман — Багдад — Тегеран. Дорога проходит по английской мандатной территории, находится в плохом состоянии. Движение по этой дороге поддерживается лишь тогда, когда дорога Бейрут — Дамаск — Багдад закрыта.

При перечислении грунтовых путей по автомобильное сообщение. дробно указано, где установлено автомобильное движение. На южных путях автомобильное движение развито значительно больше, чем на северных, хотя грузооборот по северным путям гораздо больший, чем на южных. Наиболее сильно развито автомобильное движение по линии Ханкен — Хамадан — Тегеран. Сюда направляются грузы и пассажиры с транзитных дорог Бейрут — Багдад и Басра — Багдад. Значительное автомобильное движение

<sup>1)</sup> Nairn Co и, кроме того, курсируют частные автомобили.

должно ожидать по линии Шустер — Дизфуль — Хорем-Абад, которая открыта в сентябре 1928 г. Количество грузовых автомобилей, импортированных в Персию в 1926/27 г. (907 грузовиков) почти в 10 раз превышает импорт грузовых автомобилей в 1923/24 г. (103 грузовика). По данным, сообщаемым «Иран», в 1927/28 г. в Персию ввезено 4.000 автомобилей грузовых и пассажирских. Автомобильное движение все более и более вытесняет перевозку товаров на животных, ускоряя грузооборот в стране.

**Железные дороги.** Первые концессии на постройку железных дорог начинаются с 1865 г. В 1872 г. была выдана шахским правительством концессия барону Рейтеру на сооружение железной дороги от Каспийского моря до Персидского залива. Эта концессия предусматривала, кроме постройки железной дороги, эксплуатацию всех минеральных месторождений, лесов устройство ирригации, открытие банков и т. д. Вследствие протеста русского и английского правительства концессия эта была аннулирована. В 1874 г. концессию на постройку жел. дороги от Джульфы до Тавриза получил инженер Фалькенгаген—строитель грузинской ж. д. В 1878 г. получил концессию на постройку Решт-Тегеранской дороги французский банкирский дом. В 1879 г. две концессии были выданы американскому и английскому предпринимателям на постройку жел. дороги от верховьев реки Карун до Тегерана. В том же году была выдана концессия французскому банкирскому дому Буатоль на постройку дороги между Рештом и Тегераном. Концессия эта осуществилась в постройке узкоколейной ветки от Тегерана до местечка, где находится мечеть Шах-Абдул-Азима.

С 1889 г. до 1900 г. действовало секретное соглашение между Россией и Персией о запрете выдачи концессии на строительство дорог. Период этот был продлен до 1910 г. После заключения англо-русского соглашения о «сферах влияния» период запрета строительства закончился. Французскими финансовыми деятелями был выдвинут проект устройства трансперсидской магистрали, связывающей Россию с Индией. Проект, имевший значительную поддержку иностранных и русских капитали-

стов<sup>1)</sup>, был отвергнут вследствие отказа английского правительства, отклонившего проект соединения ж. д. России с Индией. В английских кругах поддерживался проект жел. дороги, соединяющей Сеистан с Индией (проект Керзона). В русских кругах возник проект о проведении жел. дороги, связывающей северные провинции (Джувльфа—Тавриз—Тегеран—Шахруд—Мешхед с ветками на Баку, Астара, Энзели и с веткой от Мешхеда, до Полторацка, Душака и Кушки. Было организовано общество Прикаспийской жел. дороги Алят—Астара (200 км), но дорога не была построена. Была получена русскими концессия на постройку жел. дороги Джувльфа—Тавриз, а англичанами (Персидский железнодорожный синдикат) было получено разрешение на проведение железной дороги Мохаммеда—Хорем-Абад. Во время войны Россией была построена жел. дорога Джувльфа—Тавриз. Дорога передана персидскому правительству по договору 1921 г. вместе со всеми концессиями, предоставлен. дороге перс. правит.

1. Тавриз—Софиан—Джувльфа, 140 км. Дорога в плохом состоянии, не вполне обслуживает грузооборот. Весь доход дороги обращен постановлением меджлиса в течение 5 лет на ее ремонт. Управлением дороги возбужден вопрос о покупке новых вагонов и паровозов на эти средства. Доход Джувльфа—Тавризской дороги равен 450 тыс. кр. в месяц. В соответствии с соглашением 1 октября 1927 г. снижены фрахты за перевозку до 6 кр. за цнт. От Тавриза до Джувльфы поезд идет 11 часов. Пассажирский билет стоит 35 кр. (1 кл) и 25 кр. (2 кл).

2. Софиан—Шерафхане, 51 км. Поезда ходят один раз в неделю. Стоимость провоза 1 цнт груза 9 кр., пассажирский билет 16 кр. В пути 6 часов.

3. Пирбазар—Решт, узкоколейка.

4. Тегеран—Шах—Абдул-Азим, узкоколейка, 19 км.

26 февраля 1927 г. меджлисом был принят закон о постройке трансперсидской жел. дороги от Бендер-Гъяза на Каспийском море до Хоремуса на Персидском заливе. 26 апреля 1928 г. меджлисом утвержден договор пер-

<sup>1)</sup> Было учреждено Société d'études для изучения вопроса.

сидского правительства с германско-американским консорциумом о предварительных работах по постройке дороги и о постройке двух пробных участков на юге и на севере. Средства на постройку поступают из специального фонда, собранного в сумме 92.813.169 кр. и собираемого дальше по специальному сахарно-чайному налогу, дающему по сметным предположениям до 60 млн. кр. в год. Проведение всей магистрали рассчитано было на 10 лет, но отдельные участки начнут работать через 2—3 года. Закладка дороги состоялась 16 октября 1927 г. одновременно в Бендер-Гьязе, Мохаммере и Тегеране и работы ведутся одновременно. Путь намечен по пп. Бендер - Гьяз — Шахруд — Тегеран — Казвин — Хамадан — Доулет - Абад — Буруджирд — Хорем - Абад — Дисфуль — Ахваз — Хоремуса,<sup>1)</sup> всего свыше 1.500 км, из коих от Бендер-Гьяза до Тегерана — 400 км. От Бендер-Гьяза дорога должна пойти по следующим пунктам: Бендер-Гьяз — Астрабад — Шахруд — Дамган — Семнан — Тегеран. С проведением жел. дор. линии Бендер-Гьяз — Тегеран и устройством порта Бендер-Гьяз (постройка порта сдана) грузооборот Бендер-Гьяза увеличится за счет Пехлеви. Роль железной дороги Бендер-Гьяз (Шах) — Тегеран определяется в значительной степени грузооборотом, охватывающим каспийскую группу таможен. Грузооборот этот был в 1925/26 г. — 210 тыс. т на 27,2 млн. тум., в 1926/27 г. — 185,4 тыс. т. С проведением дороги количество грузов увеличится.

В феврале 1926 г. Меджлис принял закон о проведении железных дорог по следующим направлениям:

Тегеран — Бендер-Гьяз, Тегеран — Мохаммера, Тегеран — Котур, Тегеран — Мирджаве, Тегеран — Гвадар, Тегеран — Линге, Тегеран — Ревандуз и Тегеран — Астара. Правительству предложено было избрать одну линию к немедленной постройке. Постройка ведется по линиям Тегеран — Бендер-Гьяз и Теге-

<sup>1)</sup> Хоремуса является устьем реки Джаррахаль, в 40 км. восточнее устья реки Шат-эль-Араба. Все пароходы, идущие в Мохаммеру и Басру, проходят Хоремуса.

ран — Хоремуса (Хоремуса избран конечным пунктом вместо Мохаммеры). Все остальные линии нужно считать проектами будущего строительства персправительства. В числе проектов имелся проект проведения жел. дороги Тавриз — Трапезунд. В связи с резким уменьшением количества транзитных по этому пути грузов, проект этот оставлен<sup>1)</sup>. Американскими советниками выдвигался проект постройки узкоколейной жел. дороги от Дуздаба к Нусрет-Абаду и Неху. Проект этой дороги связывался с предложением об устройстве ирригации и осушки болот в целях использования плодородного Сеистана для хлебных культур. Проект составляет часть английского проекта о проведении жел. дор. линии от Дуздаба до Мешхеда. К числу английских проектов должно отнести проект о соединении Тавриза с Керкуком (Ирак) жел. дорогой, соединении Кермана с Дуздабом и Кермана с Хамаданом и Ханекеном (400 км). По другому варианту, линия от Кермана должна направиться к Бендер-Аббасу и затем по берегу Персидского залива до Мохаммеры. По обоим вариантам создается сплошной индо-персидско-иракский рельсовый путь. Проведение проектируемой Англией железной дороги от Багдада до Хайфы при осуществлении одного из указанных вариантов свяжет Индию железной дорогой с Средиземным морем, а кроме того, по жел. дор. Палестины, Сирии и Турции с Европой. Английские проекты жел. дороги подсказаны не экономическими интересами Персии, а политико-экономическими и стратегическими целями Англии, охраняющей нефтяные промыслы Англо-Персидской компании, имперский путь к Индии, включая Египет и мандатные государства, а также стремящейся создать стратегические пути против СССР из Индии и Ирака. Экономическое значение проектируемых жел. дорог определяется сопоставлением грузооборота Персии, направляющегося по различным группам таможен, находящихся на северном, западном и южном участках. По данным за 1925/26 г. (нефтепродукты по таможен

<sup>1)</sup> Сустановлением свободного транзита из Персии через СССР проект этот потерял всякое значение.

Абадана исключены), по кавказской группе таможен прошло 45 тыс. т грузов на сумму 15 млн. тум., по Каспийской группе — 210 тыс. т на 27,2 млн. тум., по ср. азиатской — 33 тыс. т на 11,3 млн. тум., по индийской группе 18 тыс. т на 9,2 млн. тум., по Персидскому заливу — 195 тыс. т на 41 млн. тум. и по иракской группе — 40 тыс. т на 26 млн. тум. Таким образом, самым значительным по грузообороту является северное направление (Каспийское). В 1926/27 г. грузооборот распределялся следующим образом: по кавказской группе 36,1 тыс. т на 14,6 млн. тум., по каспийской группе 145 тыс. т на 20 млн. тум., по ср. азиатской группе 33 тыс. т на 10 млн. тум., по индийской группе 103 тыс. т на 7,1 млн. тум., по Персидскому заливу 194 тыс. т на 44,5 млн. тум. и иракской группе 29,3 тыс. т на 24,5 млн. тум.

Каспийское море является кратчайшим Внешние вод- путем в торговле СССР с Персией. Из пор- ные пути. тов Каспийского моря крупнейшую роль Порты. играет Пехлеви. Порт построен Россией (концессия). С уничтожением концессий возвращен Персии по договору от 1 октября 1927 г. и сдан Персией в аренду на 25 лет СССР (Каспару). Грузооборот порта в 1926/27 г. равнялся 99 тыс. т на сумму 145 млн. кр.<sup>1)</sup> Через Пехлеви проходит из Персии в СССР весь рис. В 1926/27 г. прошло 6,5 млн батм. риса и 1,1 млн. батм. хлопка. Из СССР через Пехлеви проходит до 50% всего экспорта СССР. В 1926/27 г. прошло около 8 млн. батм. сахара, 463 тыс. батм. мануфактуры, до 1,9 млн. батм. металлов и т. д. С устройством порта Бендер-Гьяз (Шах) и проведением железной дороги от Бендер-Гьяза — значение Пехлеви должно будет уменьшиться. Грузооборот остальных портов — незначителен: порта Бендер-Гьяз — 10 тыс. т на сумму 18 млн. кр., Мешедессера — 13 тыс. т на 24 млн. кр., Астары — 5.600 т на сумму 8 млн. кр. Через Мешедессер и Бендер-Гьяз проходит обычно в СССР значительные количества хлопка. В 1926/27 г. прошло больше, чем по 1 млн. батм. хлопка.

<sup>1)</sup> Данные по грузообороту портов указаны в круглых цифрах за 1926/27 г.

Движение по Каспийскому морю обслуживается пароходами Каспара, барками и парусниками. Количество пароходов, посетивших порты Персии на Каспийском море равнялось в 1926/27 г.—760 с тоннажем в 351 тыс. т, моторных барок—74 с тоннажем в 2.787 т, парусников—113 с тоннажем в 36 тыс. т. Всего эти порты посетило—2.176 единиц с тоннажем в 390.135 т. Привезено в Персию грузов—110.560 т, увезено из Персии грузов—74.845 т.

Из портов Персидского залива наиболее крупный грузооборот имеют Мохаммера—37,3 тыс. т на 53,5 млн. кр., затем идут Бушир—30 тыс. т на 215 млн. кр., Бендер-Абас—22 тыс. т на 62,6 млн. кр., Линге—3.100 т на 8,5 млн. кр. Через Мохаммеру<sup>1)</sup> в 1926/27 г. прошло в Персию свыше 1,2 млн. батм. сахара на 5,1 млн. кр., 1,5 млн. батм. риса из Индии на 4,2 млн. кр., хлопчатобумажных тканей—278 тыс. батм. на 9 млн. кр., 153 тыс. батм. чая на 4,4 млн. кр. Из Персии через Мохаммеру прошло грузов: 4,2 млн. батм. фиников на 4,6 млн. кр., 273 тыс. батм. шерсти на 5,2 млн. кр. Грузооборот Бендер-Аббаса по экспорту составил из 1,3 млн. батм. сухих фруктов на 2,4 млн. кр., 134 тыс. батм. гуммидраганта на 1,2 млн. кр., 68 тыс. батм. шерсти на 252 тыс. кр. и 63 тыс. батм. ковров на 6,9 млн. кр. Импорт Бендер-Абаса состоял из 1,7 млн. батм. сахара на 3,7 млн. кр. и 781 тыс. батм. пряжи на 18,4 млн. кр. (через Бендер-Абас вывозятся ковры из Кермана и привозится из Англо-Индии пряжа для коврового производства), 386 тыс. батм. хлопч.-бумажн. тканей на 15,3 млн. кр. Грузооборот Бушира состоял по экспорту из 1 млн. батм. гуммидраганта на 8,7 млн. кр., 288 тыс. батм. опия на 93,7 млн. кр., 89 тыс. батм. ковров на 6,2 млн. кр., 667 тыс. батм. сухих фруктов на 2,5 млн. кр. Импорт по Буширу состоял из 2,7 млн. батм. сахара на 9,5 млн. кр., 809 тыс. батм. чая на 16,1 млн. кр., 782 тыс. батм. хлопч.-бум. тканей на 35,1 млн. кр., 155 тыс. батм. прочих тканей на 11,3 млн. кр., пряжи 100 тыс. батм. на 2,9 млн. кр.

<sup>1)</sup> Указаны главные грузы.

Движение по Персидскому заливу поддерживается: British India Steam Navigation Co Ltd., Deutsche Dampfschiffahrts Gesellschaft «Hansa Line», Ellerman Buckhall Co Ltd, Regular and Direct Line Red Sea and Persian Gulf, Mogul Line, Transatlantic steam ship Co Ltd., Eastern steam Navigation and Persian Gulf Navigation.

С 1928 г. установлены регулярные районы Совторгфлота между Одессой и портами Персидского залива с заходом по пути в Турцию, Египет и Аравию.

Всего пароходов в 1926/27 г. посетило порты Персидского залива — 1.957, с тоннажем 9.137 тыс. т, из коих Абадан (нефтепродукты) посетило 1.050 пароходов с тоннажем 6,5 млн. т, парусников — 9.319 с тоннажем 236 тыс. т, из них персидских — 7.630, иракских — 1.400. Под английским флагом — 1.918 пароходов с тоннажем 9 млн. т, под немецким — 28 пароходов с тоннажем 133 тыс. т. Выгружено было пароходами и парусниками — 109.376 т разных грузов и погружено 4.553 тыс. т, из коих нефтепродуктов — 4.518 тыс. т.

Судоходство на Урмийском озере находится в управлении Джульфа — Тавризской жел. дороги. На озере 7 моторных судов от 20—160 сил каждое и 15 барж. Стоимость провоза за тонну 120 кр.

Судоходство по реке Карун поддерживается «Mesopotamia Persia Corporation Ltd». Всего посетило в 1926/27 г. Ахваз 1.032 единицы с тоннажем в 51.478 т (в 1925/26 г. тоннаж равнялся 62.272 т — 1.140 един.), английских пароходов — 245, барж — 265, персидских моторных барок — 522. Выгружено 35.112 т и погружено 12.649 т.

На севере Персии воздушное сообщение обслуживается компанией Юнкерс. Воздушное сообщение на севере поддерживается между Тегераном и Тавризом, Тегераном и Мешхедом, Тегераном и Баку (720 км). Главное Управление почт в Англии об'явило об установлении воздушного почтового сообщения между Англией и Персией раз в неделю. Корреспонденция будет доставляться в Тегеран через 5 дней, в Бушир — через 8. Сообщение бу-

Воздушное со-  
общение и  
почта.



дет обслуживаться аэропланами Англо-индийской воздушной линии. Персидское правительство вправе делать досмотр аэропланов при их спуске и отправлении.

В Персии имеется свыше 200 почтовых контор и свыше 30 агентств. Персия участвует с 1877 г. во Всемирном Почтовом Союзе. Районы обслуживания почтой исчисляются свыше 20.000 км, из которых до  $\frac{1}{3}$  обслуживается пешеходами. На значительном количестве участков почта обслуживается автомобилями. По линиям Мешхед — Кучан — Баджигиран, по линии Эраг — Мелайер — Боруджирд — Нехавенд — Хамадан, Хорем - Абад — Мохаммера, Эраг — Исфахан, Дуздаб — Керман — установлено с осени 1928 г. автомобильное почтовое сообщение.

Главные телеграфные линии: Тегеран — Тавриз — Джульфа, Тегеран — Шахруд — Сабзевар — Мешхед — Ашхабад, Тегеран — Кум — Кашан — Исфахан, Шираз — Бушир, Тегеран — Хамадан — Ханекен, Тегеран — Кашан — Иезд — Керман — Дуздаб. Кроме того, имеются линии Астара — Пехлеви, Пехлеви — Тегеран — Мохаммера — Бендер-Бушири Бендер-Аббас. Протяжение всех телеграфных линий свыше 15 тыс. км. Линии, принадлежащие англичанам, оборудованы хорошо и функционируют вполне удовлетворительно, персидские линии оборудованы плохо и функционируют неудовлетворительно.

Кроме телефона, существующего в крупных центрах<sup>1)</sup>, функционирует также и междугородная связь между Тегераном и некоторыми центральными городами. Междугородный телефон установлен между Месджед-Сулейманом и Абаданом (240 км), между гор. Урмией и оз. Урмией и между главными городами Гиляна.

С 1926 г. в Персии начала действовать радиосвязь. Электрической промышленностью СССР было оборудовано 8 радиостанций, в Тегеране, Тавризе, Мешхеде, Керманшахе, Мохаммере, Пехлеви и т. д. С 1927 г. установлена радиосвязь с Москвой

1) В Тегеране, Мешхеде, Исфахане, Ширазе, Керманшахе, Эраге, Кашане, Казвине, Хамадане и др. — всего в 28 городах.

и европейскими центрами. Англичанами установлена радиосвязь по побережью Персидского залива: Бендер — Бушир—Линге—остр. Хинджам,—Бендер-Аббас. Персидским правительством установлена радиосвязь с Турцией (Ангорой), Афганистаном (Кабул) и с Сирией (Бейрут).

**Финансы.** На финансовое положение Персии влияет пассивность внешней торговли. Средняя пассивность баланса внешней торговли за последние десять лет <sup>1)</sup> не ниже 250 млн. кран в год. У Персии нет никакого золотого запаса. Наиболее значительной инвестицией капитала в стране было вложение английского капитала в южную нефть, но большая часть этого капитала является в сущности персидским капиталом, так как составляет стоимость добытой нефти и аккумулированных на добыче нефти капиталов. Единственным государственным фондом являются средства, собранные по сахарно-чайной монополии и составляющие капитал, предназначенный для постройки железной дороги Бендер-Гъяз — Хоремуса. Капитал этот равнялся к 1 февраля 1928 г. 92.843.164 кр., всего же было собрано на это число — 97.253.142 кр. Благодаря пассивности внешней торговли и благодаря тому, что экономическое развитие Персии задерживалось воздействием мирового империализма, система хозяйства Персии не создавала благоприятных предпосылок для улучшения финансов государства. К моменту окончания империалистической войны Персия должна была по займам России до 6 млн. ф. ст. и свыше 2 млн. ф. ст.— Англии <sup>2)</sup>. СССР аннулировал задолженность Персии по займам, заключенным Персией до войны в России.

В последние пять лет в Персии создавалась возможность установления бездефицитного бюджета путем упорядочения налогового обложения и централизации фи-

<sup>1)</sup> При исчислении экспорт нефтепродуктов исключен, так как вырученные суммы за вычетом весьма невысокой себестоимости и концессионных платежей персидскому правительству, поступают Англии.

<sup>2)</sup> Спорные суммы, признания которых добивается Англия, соглашаясь на длительную рассрочку, уменьшены с 4 млн. ф. ст. до 2 млн. ф. ст.,

нансового аппарата и самого собирания налогов. Состояние финансов Персии характеризовалось отсутствием денежных фондов у государства и отсутствием свободных капиталов в стране<sup>1)</sup>. Кроме того, все народное хозяйство подчинено финансовому английскому капиталу, враждебному экономике страны, при чем этот капитал, сосредоточенный в имперском банке, усиливал свое влияние за счет туземных же средств, благодаря полученным по концессии привилегиям, а также помещая персидские средства в английские процентные бумаги и займы. Помещение государственных средств в подлинно-национальном банке, с использованием этих средств во внутренней и внешней торговле, упорядочит финансово-экономич. положение страны. Это стало возможным с учреждением национального персидского банка. Предпринятая правительством реформа налогов с установлением новых монополий (Государственная Опиумная Монополия, введения подоходного налога и др.) должна отразиться на финансах страны. Бесспорно, что установление нейтрального баланса внешней торговли, изменение к лучшему условий сельского хозяйства и проведение коренной аграрной реформы,—явятся средством для улучшения финансов страны и созданию более крепкого бюджета.

В Персии — серебряное денежное обращение. Расчетным денежным знаком является кран. Одновременно с краном в стране имеет свободное хождение и иностранная валюта, главным образом, английский фунт. Огромность территории страны при отсутствии путей сообщения затрудняло переброску денежных средств из одного района в другой и устанавливало, как нормальное явление, сарф, т.-е. плату за перевод. Размер сарфа в обычных условиях должен был быть равен стоимости перевозки денег и проч. В Персии явление сарфа осложнено тем, что все денежное обращение находится в руках Английского Банка, у которого имеется монопольное право вы-

<sup>1)</sup> С 1927/28 г. с развитием советско-персидской торговли, увеличением таможенных поступлений и поступлений от Англо-персидской компании финансы значительно улучшились.

пуска банкнот, при чем банкноты выпускаются им для каждого отдельного города, в пределах которого они и имеют хождение<sup>1)</sup>. К обычным отрицательным явлениям серебряного денежного обращения при конкуренции со стороны иностранной золотой валюты должно присоединить еще и специфические персидские условия существования сарфа. Будучи единственным крупным держателем серебряного крана и иностранной золотой валюты, осуществляя также функции государственного казначейства в Персии и имея возможность, благодаря выпуску банкнот по отдельным городам, свободно производить переводы, Англобанк регулирует все денежное обращение страны. Он подчиняет интересам своих акционеров все народное хозяйство страны и влияет на внешнюю торговлю страны путем установления выгодного для него курса крана. Он влияет также на ставшие в последнее время довольно значительными расчеты Англо-Персидской Нефтяной Компании с персидским правительством, производя выплату концессионных платежей (16<sup>0</sup>/<sub>0</sub> с чистой прибыли Компании по эксплуатации южной нефти). Сарфы Англобанка доходили в последнее время от  $\frac{1}{2}$  до 4<sup>0</sup>/<sub>0</sub> и являются своего рода уравнительным сбором в пользу английского капитала с персидского торгового оборота. Курс крана по отношению к англофунту устанавливается совершенно произвольно вне зависимости от стоимости содержащегося в кране серебра. Так, при нормальном курсе серебра и, стоимости крана из расчета 51,75 крана за англофунт котировка фунта стерл. производилась Англобанком по 42,41 кр., т.-е. с разницей в 9,34 кр. или со снижением на 18<sup>0</sup>/<sub>0</sub> по расчету франко-Лондон, при расчете же за англофунт франко-Тегеран — 48,65 кр., а фунт стерлингов котировался по 42,41 кр., т.-е. со снижением на 12,8<sup>0</sup>/<sub>0</sub>. В результате этих операций Англобанка Персия не имеет денежного обращения, регулируемого общим состоянием мировой конъюнктуры на золото и серебро с учетом экономики страны.

<sup>1)</sup> Персидской прессой поставлен вопрос о передаче выпуска банкнот Национальному банку с хождением их по всей Персии.

В 1913/14 г. кран расценивался из расчета 55 кр. за 1 ф. ст., в 1921/22 г. — из расчета 51,29 в 1922/23 г.—56,43, в 1923/24 г.—47 кр., в 1924/25 г.—42 кр., в 1925/26 г.—43,5, в 1926/27 г.—48,6 и в 1927/28 г.—47 кр. До июня 1926 г. червонец имел хождение в Персии и принимался по официальному курсу Русско-Персидской Банкирской Конторой. С 1926 г. с запрещением вывоза червонцев из пределов СССР, а с марта 1928 г. и с запрещением ввоза их в СССР персидское правительство запретило обращение червонцев в стране. В связи с этим установился пересчет червонца на краны в пределах товарного оборота по внешней торговле. Пересчет этот производился при коэффициенте 37 в начале 1927 г. (февраль), к концу 1927 г. при коэффициенте 30 и в 1928 г. при коэффициенте 26—28. Чем ниже коэффициент пересчета червонца, тем выше покупательная способность крана, тем выше стоимость персидских импортных товаров и тем ниже цены советских экспортных товаров. Самое установление коэффициента пересчета и его колебания находятся в зависимости от цен на совтовары в Персии и от цен на перстовары в СССР и других участках мирового рынка.

Перед денежным обращением Персии, с учреждением национального банка, который, надо полагать, будет регулировать денежное обращение в учете мировой конъюнктуры и интересов народного хозяйства Персии, стоит задача перехода на золотую валюту. В одном из отчетов по финансовому управлению Персии американские финансовые советники высказались также за переход к золотому денежному обращению. Вопрос этот разрабатывается министерством финансов.

**Бюджет.** Бюджет Персии отражает медленный переход от помещичьей феодальной структуры хозяйства к буржуазной. По бюджетуна 1927/28 г.<sup>1)</sup> из общей суммы в 448.696.096 кр. указаны имеющимися в наличности по сахарно-чайной монополии 84 млн. кран.

1) Бюджет 1929/30 г., включая сахарно-чайную монополию и поступления от Англоперсид. компании, составил 420 млн. кр.

Сметные доходы 1927/28 г.<sup>1)</sup>, исчислены в сумме до 350 млн. кр., что составляет на душу около 30 кр., т.-е. 6 руб. зол. Обложение Египта на душу составляет свыше 30 руб., Турции 15 руб. Из 350 млн. кр. таможи дают 95 млн. кр., акцизы до 30 млн., дорожный налог—свыше 54, доходы от сахарно-чайной монополии — 60, т.-е. косвенное обложение равно 239 млн. или до 70<sup>0</sup>/<sub>0</sub> всего обложения, прямое обложение составляет 30<sup>0</sup>/<sub>0</sub>. Тяжесть бюджета лежит главным образом на крестьянстве. В смету расходов 1927/28 г. внесено 187.952.616 кр. по расходованию на особые надобности, из них 141 млн. кр.,—на строительство жел. дор. Из остальной суммы в 260 млн. кр. свыше 100 млн. кр. составляют расходы военного министерства (40<sup>0</sup>/<sub>0</sub>), расходы министерства просвещения составляют 9.909.725 кр., или меньше 4<sup>0</sup>/<sub>0</sub>. Траты на образование составляют меньше крана—17 коп. на душу, расходы на здравоохранение 3 коп. на душу.

Внесение в смету расходов 141 млн. кр. на ж.-д. строительство, составляющее с текущими поступлениями сахарно-чайной монополии в 60 млн. кр. больше 200 млн. кр., при общем бюджете обычных расходов в сумме 257.785.800 кр., должно признать исключительным, не соответствующим обычной структуре персидского бюджета. Составление бюджета, как и руководство всем финансовым хозяйством страны, было до 1928 года в руках американских советников страны во главе с д-ром Мильспо. Техническое упорядочение финансово-налоговой жизни страны, произведенное американскими советниками не искупает отрицательных сторон установленной ими линии финансовой политики, построенной на усилении косвенного обложения до крайних пределов и на изъятии из оборота страны значительной части свободной металлической наличности со вложением всего собранного и собираемого фонда в ж. д. строительство, рассчитанное на 10 лет. Политика эта имела в виду создание условий, при которых Персия не

<sup>1)</sup> Бюджет 1929/30 г. исчислен по доходной смете в 295 млн. кр., по расходной в 340 млн. кр. Из бюджета изъятые поступления сахарно-чайной монополии (60 млн. кр.) и от Англоперсидской К<sup>0</sup> (65 млн. кр.).

сможет выйти из финансовых затруднений без иностранного займа. В связи с ростом советско персидской торговли и общим подъемом народного хозяйства, Персия вышла из финанс. затруднений, поставив себе задачу образование нового резервного фонда из поступлений южной нефти.

Увольнение д-ра Мильспо и уход большинства американских советников надо рассматривать как первый этап к установлению более здоровых начал финансовой политики персидского правительства<sup>1)</sup>.

### Государственная приходо-расходная смета на 1927/28 г. (1306 г.)

Поступления наличными от прямых налогов . . .	31.000.000	кран.
» натурой . . . . .	11.000.000	»
» от переданн. госуд. имен. налич. . . . .	2.000.000	»
» » » натурой . . . . .	12.000.000	»
» » госуд. имущ. наличными . . . . .	7.000.000	»
» » » натурой . . . . .	6.300.000	»
от косвенных налогов — акциз с опиума . . . . .	14.000.000	»
» » — табака и таб. изд. . . . .	11.500.000	»
» » по сборам . . . . .	4.500.000	»
по друг. косвенным налогам . . . . .	800.000	»
от таможен . . . . .	95.000.000	»
» О-ва Южной нефти . . . . .	44.000.000 <sup>2)</sup>	»
» Шахиншахского банка Персии . . . . .	200.000	»
» о-ва «Красной глины» (руды Хормуза) . . . . .	200.000	»
» Монетн. двора . . . . .	2.000.000	»
Остальные разные поступления . . . . .	100.000	»
Министерства Индел . . . . .	2.000.000	»
» Внудел и Полиции . . . . .	130.800	»
» Юстиции — судебн. пошл. и нотар. . . . .	1.000.000	»
» Почт и Телеграфов . . . . .	6.600.000	»
Транспорт . . . . .	500.000	»
Телеграф (включая неслужебн. телеграммы М-ва Почт и Телеграфов, телеграммы Военн. М-ва и доходы Радио) . . . . .	14.400.000	»
Министерство Народного просвещения . . . . .	1.300.000	»
Министерство обществ. работ: Рудники и копи . . . . .	300.000	»

1) Министерство финансов приступило к спешной разработке проекта закона о подоходном налоге для внесения в меджлис. Министерством финансов вносится новый законопроект об особом налоге на ввозимые из-за границы спички. Одновременно разрабатывается вопрос о спичечной монополии. Введена опиумная монополия (30 млн. кр. по смете 1929/30 г.).

2) Из сметы 1929/30 г. поступления эти выделены для образования резервного фонда, см. «специальный фонд».

Леса . . . . .	300.000	кран.
Рыбн. промыслы . . . . .	300.000	»
Красильн. школа . . . . .	5.000	»

Всего поступлений . . . . 257.385.800 кран.

**Смета поступлений**

1. Дорожный налог и регистрация . . . . .	34.298.746	кран.
2. Доходы от сахарно-чайной монополии . . . . .	60.000.000	»
3. Суммы сахарно-чайной монополии . . . . .	84.000.000	»
4. Джульфинск. ж. д. и судоход. на Урм. озере . . . . .	4.113.870	»
5. Полупроцентный налог на частн. имущества для начальн. образования . . . . .	1.600.000	»
6. Регистрация населения . . . . .	2.200.000	»
7. Доходы типографии Меджлиса и т. д. . . . .	460.000	»
8. Пятипроцентный временн. сбор по кадастру . . . . .	500.000	»
9. Доходы по контракту с Юнкерсом . . . . .	480.000	»
10. Поступления от обложения мерлушки . . . . .	170.000	»
11. Сумма на содержание комиссара банка . . . . .	30.000	»
12. То же от о-ва Южной нефти . . . . .	100.000	»
Сметные перепоступления 1304 и 1305 гг.	13.256.860	кран.

Всего сумма сметопоступлений . . . . 448.495.096 кран.

**Смета расходов**

1. Смета Двора и Канцел. Шаха и наследника . . . . .	6.097.000	кран.
2. Смета Меджлиса . . . . .	4.544.340	»
3. » Совета министров . . . . .	633.348	»
4. » Военн. м-ва . . . . .	94.000.000	»
5. » Телеграфн. расходов Военн. м-ва . . . . .	4.000.000	»
6. » Содержание командированн. в Европу военн. учащ. Военн. м-ва . . . . .	673.000	»
7. » Смета Эмние со включ. особого от- ряда для поручений м-ва финансов . . . . .	8.180.000	»
8. » М-ва финансов — общая . . . . .	31.302.320	»
» » » эксплуат. расходы . . . . .	8.250.000	»
9. » Монетного двора . . . . .	1.250.000	»
10. » М-ва Внутр. Дел . . . . .	17.176.376	»
« » Управление Здравоохранения . . . . .	2.093.770 <sup>1)</sup>	»
11. » М-ва Почт и Телеграфов со включе- нием переговоров. по радио — 40.000 кр.	19 200.000	»
12. » М-ва Юстиции . . . . .	7.378.424	»
13. » Общественн. Работ . . . . .	1.437.310	»
Бюро по борьбе с эпизотиями . . . . .	2.004.870	»

<sup>1)</sup> Смета на здравоохранение по бюджету 1929/30 г. исчислена в 6.440 тыс. кр., смета на кредиты на общепользные предприятия увеличена в 1929/30 г. до 6 млн. кр., на содержание учащихся, посланных в Европу до 2 млн. кр.



14. смета М-ва Иностраннных дел . . . . .	7.343.693	кран
15. » М-ва Народного Просвещения . . . . .	9.909.725 <sup>1)</sup>	»
16. Кандидаты на штатн. должности . . . . .	2.400.000	»
17. а) по долгам Пр-ва . . . . .	12.869.960	»
б) по Отд. Снабжения . . . . .	6.500.000	»
18. Расходы непредвиденные сметой 1304 г., полу- ченые авансом от Шахиншахск. банка.	1.800.000	»
19. Пенсии . . . . .	7.441.000	»
20. Американская миссия (советников) . . . . .	1.705.000	»

### Смета расходов по поступлениям на особые надобности

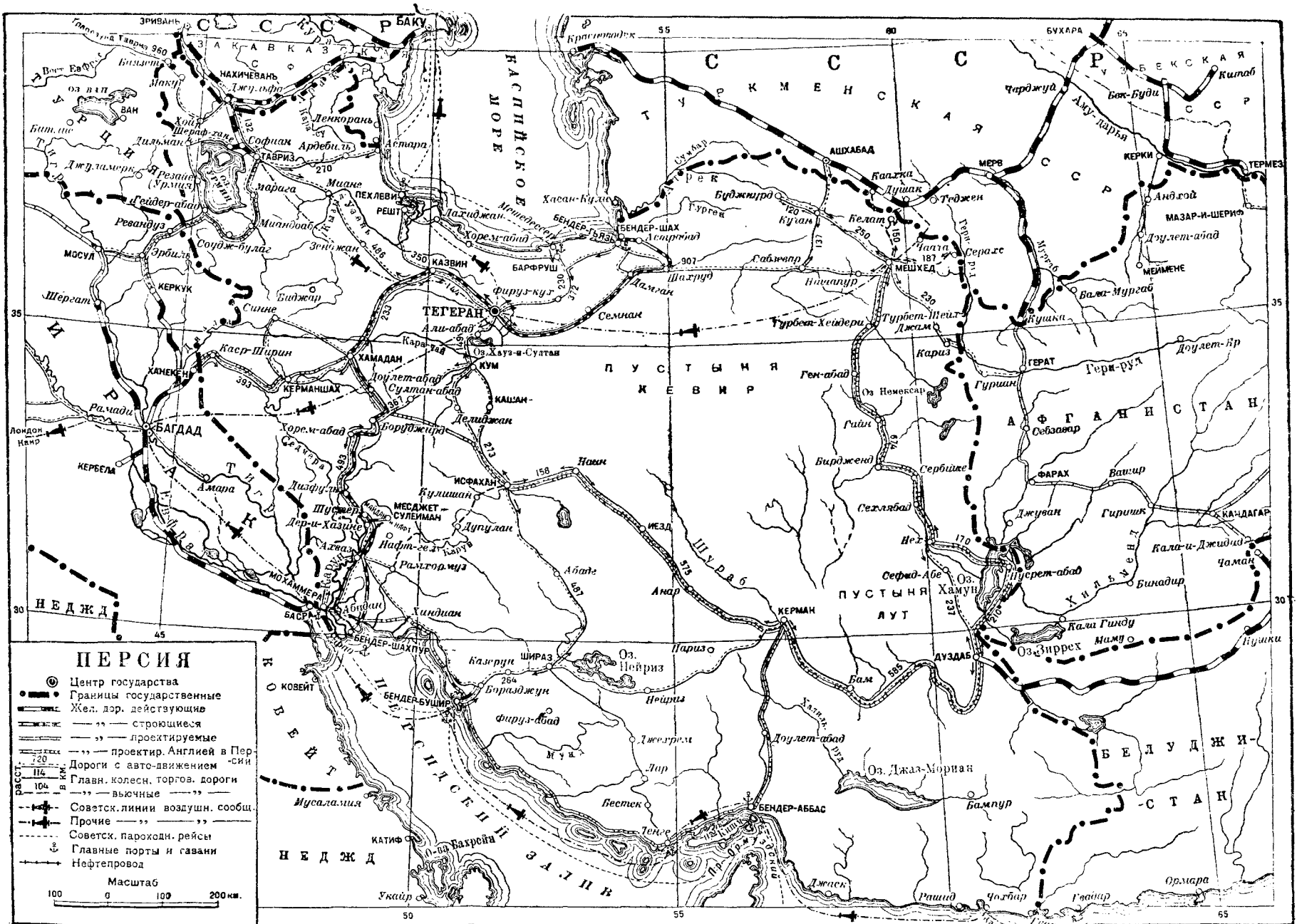
1. Из поступлений дорожн. налога и регистрации:		
а) Расходы по собиранию налогов . . . . .	1.300.000	кран.
б) Городской Управе . . . . .	13 100.367	»
в) Управлению Здравоохранения . . . . .	624.300	»
г) Местным благотворительным учрежд. . . . .	552.050	»
д) На школы . . . . .	3.024.608	»
е) На дорожно-строительные расходы . . . . .	15.697.421	»
2. На железнодорожное строительство и экс- плоатации рудных месторождений . . . . .	141.900.000	»
3. Расходы по сахарно чайной монополии . . . . .	2 100.000	»
4. Тавриз-Джульт. железная д. и пароходство по Урмийск. озеру за счет поступлений . . . . .	4.113.870	»
5. Начальная школа за счет полупроцентного налога . . . . .	1.600.000	»
6. Расходы по регистрации населения . . . . .	2.200.000	»
7. На постройку писчебумажной ф-ки . . . . .	460.000	»
8. Расходы по кадастру имений . . . . .	500.000	»
9. Расходы К-о Юнкерс за счет поступлений по контракту . . . . .	480.000	»
10. На здравоохранение за счет поступлений от мерлушки . . . . .	85.000	»
11. М-ва Народн. Просвещен. (за тот же счет).	85 000	»
12. Содержание комиссара Шахиншахск. банка.	30 000	»
13. Содержание и расходы комисс. Южн. нефти.	100.000	«

Итого . . . 187.952.616 »

1. Долги по смете 1304 г. . . . .	750.000	»
2. Дополнительный кредит по выборам в 6-ю сессию . . . . .	300 000	»
3. Дефицит сметы Полицейск. Управл. 1304 г. . . . .	53.000	»
4. Дополнит. смета Меджлиса . . . . .	2.043.680	»

Всего . . . 448.489.432 кран

<sup>1)</sup> По смете 1929/30 г. ассигнования на народное просвеще-  
ние увеличены до 18.458 тыс. кр.



**Банки.** В Персии имеется 5 банков: Английский Имперский Банк (Шахиншахский), Оттоманский Банк, Банк «Пехлеви», Русско-персидская Банкирская Контора и вновь открывшийся Национальный Банк Персии.

**Английский имперский банк.** Концессия на учреждение «Imperial Bank of Persia» была получена в 1889 г. Основной капитал Банка 650 тыс. ф. ст. Банк получил право выпуска банкнот. Банку присвоены права казначейства и на счетах банка хранится вся наличность Персии, а также суммы, собранные по сахарно-чайной монополии, составившие на 1 февраля 1928 г. — 92.843.164 кр. При посредстве банка Англо-персидская Нефтяная Компания производит выплаты персидскому правительству причитающихся сумм (16<sup>0</sup>/<sub>0</sub>). Банк определяет курс крана и регулирует всю финансово-экономическую жизнь страны, подчиняя интересам английского капитала экономику Персии и получая значительные суммы на повышении и понижении валют <sup>1</sup>), на переводах, займах и т. д.

Так, при последнем платеже АРОС 1.600 тыс. ф. ст. Персправительству Банк снизил курс фунта стерлингов с 52 кр. до 46 кр.

*Финансовые операции Банка направлены против развития советско-персидской торговли.*

Из отчета Банка за 1926 г. видно, что операции Банка и прибыли растут из года в год. Баланс Банка в 1926 г. выразился в сумме 12.358.907 ф. ст. против 9.583.404 ф. ст. за 1925 г. По отчету банка за 1927 г. активы превышают 8.757 404 ф. ст., прибыль равна — 169.645 ф. ст.<sup>2</sup>) Прибыль в 1926 г. была в сумме — 135.666 ф.

<sup>1</sup>) В персидской прессе потери персидского правительства на курсе крана исчислялись в миллионы туманов.

<sup>2</sup>) Доля собственных капиталов Банка по отношению к персидским капиталам, которыми оперирует Банка, весьма незначительна. Персидские капиталы (государства и частных лиц) составляли в мае месяце 1928 г. свыше 554 млн. кр., капиталы Банка — 31 млн. кр., т.-е. капиталы самого Банка равнялись 5,6<sup>0</sup>/<sub>0</sub>. Персидские капиталы свыше чем на 64<sup>0</sup>/<sub>0</sub> вкладывались в Банком в английские процентные бумаги и займы и хранились в английских банках. Таким образом значительная часть персидской валюты была извлечена из страны и в ущерб экономике страны служила целям английского капитала в самой Англии.

ст., в 1925 г.—129.401 ф. ст. Резервный капитал Банка равен 570 тыс. ф. ст. Из сопоставления баланса Банка с размерами внешней торговли Персии нужно заключить, что Имперский Банк контролирует в значительной части внешнюю и внутреннюю торговлю страны. Эмиссия банкнот Банком была в следующих размерах: в 1924 г.—50 млн. кр., в 1925 г.—52 млн. кр., в 1926 г.—88 млн. кр., в 1927 г.—103 млн. кр. и в 1928 г.—128 млн. кр. Усиление выпуска банкнот связано с усилением роли Банка во внутренней торговле страны.

Главная Контора Банка находится в Тегеране. Банк имеет в Персии 28 отделений и агенств. Согласно концессии персидское правительство получает 6% с чистой прибыли Банка.

**Оттоманский** Оттоманский Банк с основным капиталом в 10 млн. ф. ст., покрытым на половину, учрежденный в Турции и ведущий работу по всему Ближнему Востоку, имеет свои отделения в Тегеране, Хамадане и Керманшахе, в Мешхеде, Тавризе и Султан-Абаде. Банк финансирует главным образом внешнюю торговлю, операции Банка по внутренним оборотам незначительны.

**Банк Пехлеви.** Банк Пехлеви учрежден в 1925 г. с личным капиталом в 30 млн. кран, каковая сумма составляет пенсионный капитал военнослужащих. Банк производил вначале ломбардные операции, а затем перешел к товарным операциям. Банк кредитует персидское купечество, выдает ссуды под недвижимость, организует торговые предприятия (Банком организовано автомобильное сообщение между Ханекеном и Тегераном).

**Русско-Персидская Банкирская Контора.** Банк этот с основным капиталом в 5 млн. зол. руб. учрежден в 1923 г. с целью содействия развитию советско-персидской торговли. *Руссперсбанк кредитует советские организации, советско-персидские смешанные общества и персидское купечество, при чем советские организации кредитуются по всем видам регулярных банковских организаций, а персидское купечество, главным образом, по соло-вексельному кредиту и внутренним переводам. Активы банка достигают 50 млн. кр., боль-*

шая часть которых приходится на сов'органы. Банк имеет 12 отделений и агенств в Персии и представительство в Москве при Банке для внешней торговли.

Долг Персии России составлял свыше 60 млн. зол. руб. *Долг этот был аннулирован советским правительством.* Долг Персии Англии равен около 2 млн. ф. ст.

Резервный фонд персидского правительства, предназначенный для постройки жел. дор. и собранный по специальному налогу на сахар и чай, составлял на 1 февраля 1928 г. сумму в 92.843.164 кр., т.-е. до 20 млн. зол. руб. Согласно проекта бюджета на 1929/30 г., внесенного в Меджлис, правительство постановило образовать второй резервный фонд из поступлений Англо-персидской кампании, причем поступления эти не были израсходованы и по смете 1928/29 г. Общая сумма этих поступлений образует к концу бюджетного 1929/30 г. резервный фонд в 135.655.000 кр. или по курсу 48 кр. за фунт стерлингов — 2.826.146 фунт. стерл. Железнодорожный фонд в связи со строительством жел. дороги и расходом сумм вызвал необходимость в создании нового фонда. Из'ятие поступлений Англо-персидской кампании из доходов бюджета представляется особенно важным, так как это проведено не смотря на дефицитность проекта бюджета. Смета расходов исчислена на 1929/30 г. в 348 млн. кр., смета доходов в 295 млн. кр.

В мае 1927 г. состоялось постановление Меджлиса об учреждении Национального Банка Персии с капиталом в 20 млн. туманов, т.-е. около 40 млн. руб. золотом. Намечалось обратить в распоряжение Банка имеющиеся наличные фонды персправительства, а затем для подкрепления продать драгоценности, принадлежащие государству и государственные земли. Учреждение государственного банка затормозилось и устав банка не утверждался вследствие разногласий между Министерством финансов и Советом Министров. Вопрос шел о том — должно ли банку быть одновременно сельскохозяйственным и промышленным банком или должны быть учреждены отдельно специальные банки — сельскохозяйственный и промышленный. Одно-

временно было признано необходимым уменьшить основной капитал банка до 2 млн. туманов, т.-е. до 4 млн. руб. зол. Капитал Банка составляет из 20.000 акций по 100 туманов каждая акция, с немедленным покрытием лишь 40 туманов по каждой акции. Акции находятся в руках правительства. Во главе банка поставлен немецкий финансовый советник, д-р Линденблат. Роль банка в экономической жизни страны станет серьезной, если новый банк получит те права и привилегии, которые присвоены в настоящее время Английскому имперскому банку и если правительство будет хранить свой резервный фонд в сумме 92.843.164 кр., как и другие принадлежащие правительству суммы в Национальном банке. Учреждение Национального банка нужно признать значительным достижением в деле борьбы против английского финансового капитала в Персии.

Открытие Банка состоялось в сентябре 1928 г. С открытием банка поставлен вопрос об эмиссии и о хранении в банке сумм персидского государственного казначейства. Купечеством внесен на текущий счет национального банка значительные суммы. В прессе началась кампания за пересмотр концессии Шах-ин-Шахского банка и сокращение предоставленных ему прав.

---

## БИБЛИОГРАФИЯ<sup>1)</sup>.

### I. Библиографические указатели в следующих изданиях:

1. Библиографический указатель по Персии. Изд. Коммун. Университета Трудящихся Востока им. Сталина. Москва, 1928 г.
2. Библиография Востока. Изд. «Научн. Ассоц. Востоковедения». 1928 г.
3. Гуссейн. Библиография по Персии на русском языке. «Нов. Вост.», кн. 13—14, 1926 г.
4. Д. Шморгонер.— Персия, СССР и Англия. Стр. 105—110 Изд. РВТП, Москва, 1926 г.
5. А. Свентицкий.— Персия. Очерк экономики и торговли. Изд. НКТ, стр. 117.
6. L. Várala R.—Le Golfe Persique. Paris. 1920 г. Библиография, 125—152 стр.
7. Bouvat. L.—Bibliographie persane. „Revue du Monde Musulman“, vol. IV t. p. 232.
8. Afschar D.—La politique européenne en Perse. Bibliographie. Paris. 1921 г.

### II. Книги и статьи на русском языке:

1. В. В. Бартольд.—Иран. Ташкент., 1926 г.
2. Ирандуст.—Персия вчера и сегодня. Москва, 1927 г.
3. Ирандуст.—Смена режима в Персии. «Международная Жизнь», кн. 2, 1926 г.
4. Ирандуст.—Классы и партии современной Персии. Мировое хозяйство и политика, кн. 2, 1926 г.
5. Ирандуст.—Зигзаги английской политики на Бл. Востоке, «Международная Жизнь», 1926 г.
6. Корсун.—Персия. Москва, 1924 г.
7. Павлович М. и Иранский С.—Персия в борьбе за независимость. Изд. НАВ. Москва, 1925 г.
8. Султан-Заде.—Персия. Изд. ГИЗ, 1925 г.
9. Д. Шморгонер.—Персия, СССР и Англия. Изд. РВТП, Москва, 1926 г.

<sup>1)</sup> Указаны книги за последние годы.

10. **Д. Шморгонер.**— Персия, 1924 г. Изд. РВТП.
11. **Н. Бобынин.**— Внешняя торговля Персии. Тифлис, 1923 г.
12. **В. А. Гурко-Кряжин.**— Краткая история Персии, 1925 г.
13. **С. А. Защук.**— Меры содействия экспорту в советском законодательстве. Бюлл. Ср. Аз. Палаты, № 4—5.
14. **Константинов, Р.**— Роль смешанных обществ в нашей торговле с Востоком. Торг. Росс. с Вост., кн. 3—4, 1924 г.
15. **Лидин.**— Персидский Залив и перспективы торговли СССР с Заливом. «Торг. России с Востоком» № 7—8—1929 г.
16. **Лидин.**— Торговля России с Заливом. Журн. Торг. Росс. с Вост. № 7—9, 1926 г.
17. **Осетров, В. П.**— Очерки экономического строя Персии (сб. «Колон. Восток»).
18. **Сенджаби, М.**— Персидский торговый капитал и персидское купечество. «Торг. России с Востоком», 1927 г., № 11—12.
19. **Сенджаби, М.**— Компания Южной Нефти (письмо из Персии. Нов. Вост., кн. 20—21).
20. **Сенджаби, М.**— Железные дороги в Персии. Мировое хозяйство, 1928 г., кн. 9.
21. **Сенджаби М.**— Земельн. отношения в Персии. «На аграрном фронте». 1928 г., кн. 2, 6, 10.
22. **Иранский, С.**— 5 лет взаимоотношений советской власти с Персией. Нов. Восток, № 4.
23. **Свентицкий, А. С.**— Экономика современной Персии. Международная Жизнь, № 1, 1926 г.
24. **Свентицкий А. С.**— Транспортные пути Персии «Нов. Вост.», 1927 г., кн. 18.
25. **Свентицкий.**— Персия. Изд. НКВТ, 1924 г.
26. **Дурденевский, А. С. и Лудшувейт, Е. Ф.**— Конституция Персии (сб. Конст. Востока), 1926 г.
27. **Попов А.**— Англо-русское соперничество на Иранских путях. Нов. Вост. кн. 12.
28. **Попов А.**— Страница из истории жел.-дор. политики в Персии. Международная Жизнь, 3—4, 1925 г.
29. **Ферлен Д.**— Персия. Мировая экономич. география. Персия. 26, (пер.).
30. **Данциг Б. С.**— Финансы Персии. «Нов. Вост.», 1927 г., кн. 18.
31. **Зверев И. Ф.**— Хорасан. «Хлопковое дело», 1926 г., кн. 1—2.
32. **Петров В. Ф.**— О переходе к посевам американского хлопка в Хорасане. «Хлопковое Дело». 1926 г.
33. **Медведев П.**— Хлопководство в Персии. «Хлоп. Дело». 1926 г.
34. **Фишер Луи.**— Империализм нефти, гл. VIII, ГИЗ, 1927 г.
35. **Арно Педж.**— Мировая политика нефти, 1925 г.
36. **Руир, д-р.**— Англо-русское соперничество в Азии в XIX веке, 1924 г., (франц. изд. 1908 г.).
37. **Ключников Ю. Проф. и Сабанин А.**— Англо-русское соперничество. Соглашение 1907 г., изд. Литиздата, НКИД, 1925 г.



38. **Павлович Мих.**— Советская Россия и капиталистическая Англия, 1925 г.
39. **Шумяцкий Б.**— Очерки новейшей истории Персии. «Революционный Восток», 1928 г.
40. **Гурко-Кряжин В. А.**— Четыре конфликта. «Нов. Вост.», кн. I, 1925 г.
41. **Султан-Заде.**— Английский империализм и социально-экономич. природа монархии Реза-Шаха Пехлеви. «Револ. Вост.», 1925 г.
42. Проблемы современной Персии. **Иранский, Ирандуст, Гурко-Кряжин.** 1927 г., изд. НАВ.
43. **Фукс.**— Германская политика в Персии. Нов. Вост. кн. 20—21.
44. **Денстервиль.**— Британский империализм в Баку. Баку, 1925 г.
45. **Н. Г.**— Реформы в Персии. «Малиат. Вост. Сборн.», 1926 г. книга 1.
46. **Червоный.**— Спорные вопросы в новейшей истории Персии, «Большевик», 1927 г.
47. **Ирандуст.**— Вопросы гиланской революции «Историк марксист», 1927 г., кн. 5.
48. **Ирандуст.**— Последний этап персидской политики. Межд. Жизнь, 1927 г., кн. 7.
49. **Дженгели И.**— Дженгелийское восстание в Гиляне, 1926 г., «Рев. Вост.», кн. 2.
50. **Эйдус.**— Экономическое положение Персии и персидский пролетариат «Красн. Интер. профсоюзов», 1927 г., кн. 8—9.
51. **Д. Шморгонер.**— Внешняя торговля СССР с Персией за 1925/26 г. Журн. «Торг. Росс. с Вост.», 1926 г.
52. **Д. Шморгонер.**— Внешняя торговля СССР с Персией за 1926/27 г., Журн. «Торг. Росс. с Вост.», за 1926/27 г.
53. **Шморгонер Д.**— Советско-персидское соглашение от 1 октября 1927 г. и народное хозяйство Персии. «Торг. Росс. с Вост.» № 8—10, 1927 г.
54. **Султан-Заде.**— Пути развития современной Персии. «Коммун. Интерн.», 1927 г. № 47.
55. **Иранский С.**— Через военную диктатуру к национальному государству «Нов. Вост.», кн. 5.
56. **Иранский С.**— Советско-персидское соглашение от 1 октября 1927 г., «Торг. Росс. с Вост.», № 8—10, 1927 г.
57. **К. П.**— Краткий очерк новейшей персидской литературы, Изд. КУТВ, 1928 г.
58. **П. А. Ромаскевич.**— Литературное движение в современной Персии, «Восток», кн. 2.
59. **Гилянский С.**— Экономические очерки Гиляна «Торг. Росс. с Вост.» № 7—10, 11—12 за 1927 г. и 1—2, 1928 г.

### III. Книги и статьи на иностранных и персидском языках.

1. **Wilson A.** — The Persian Gulf. London. 1927.
2. **Williamson J. W.** — In a Persian Oilfield. London. E. Benn. 1927.

3. Commission d'enquete sur la production de l'opiums en Perse. Rapport au Conseil de Societé de Nation. Geneve. 1926.
4. Huart. La civilisation iranienne. Paris. 1924.
5. Browne E. A. — History of Persian Literature in modern times 1924.
6. Abdullan Amir Tahmasp. — Tar ikhi-Saltanet-i-Pahlavi. Teheran. 1925.
7. Djemal Zadeh. — Gang-i shaygan. Berlin. 1925, изд. журнала Каве (на персидском языке).
8. Matin Daffary. — Kelid i-Istiqlal i-Iran. Teheran. 1925 (на персидском языке).
9. Adare кое-l-toro-veSchevare. Rapport saliané. 1927.
10. Fateh, Moustafa. — The Economic position of Persia. London. 1926.
11. Newman Polgon. — Persia under Rheza-Khan. 1926. „The Fortnightly Review“.
12. Faranghi. — The moral regeneration of Persia. „The Asiat. Quart. Rev. 1926.
13. Millspaugh. — The american Task in Persia. London. 1925.
14. Simplic T. — American reconstruction in Persia. 1924. New-York Times. vol. 20.
15. Needermajer Oskar. — Unter der glucsonne Iran. Munchen. 1926.
16. Sheean Vincent. — Rival Imperialism in Persia. „Asia“. 1927. vol. 27.
17. Amerle Saltan. — The Three major Commodities of Persia. The Annals of the America Academy. 1925. November.
18. International Institute of Agriculture. Persia. 1926.
19. Franchon. — En Perse. La situation financière. Economiste francais. Paris. 1927.
20. Millspaugh — Quarterly Reports of the Administrator General of the Finances of Persia. 1923 — 1927.
21. Mocharaf-ed-Douleh. — L'impot et la vie economique et sociale en Perse. Paris. 1924.

#### IV. Официальные и неофициальные сборники и статистические отчеты.

1. Tableau general du commerce avec les pays etrangers (официальный ежегодник персидских таможен, Тегеран).
2. Reports on the trade and industry. Departement of over seas trade. London.
3. The Statesmans Year Book. London.
4. Commercial Reports. New-York.
5. Коммунистич. Интернационал перед шестым конгрессом.
6. Мировое хозяйство. Изд. Комм. Академии. 1928 г.

**V. Журналы иностранные и русские.**

Near East and India „L'Asie Francaise“. d'Europe Nouvelle, Asiatic Review, Fotrnightly Review. Teheran.

Торговля России с Востоком (с 1928 г. «Торговля СССР с Востоком»).

«Новый Восток», Мировое Хозяйство и Политика, «Международная Жизнь», «Известия», (статьи С. Иракского о Персии за 1925—28 г.),

**ДОГОВОР****МЕЖДУ РСФСР И ПЕРСИЕЙ, ЗАКЛЮЧЕННЫЙ В МОСКВЕ****26 февраля 1921 года.**

Правительство Российской Социалистической Федеративной Советской Республики, с одной стороны, и Правительство Персии, с другой стороны, воодушевляемые стремлением установить на будущее время прочные добрососедские и братские отношения между персидским и русским народами, решили вступить с этой целью в переговоры, для чего назначили своими уполномоченными:

Правительство Российской Социалистической Федеративной Советской Республики — Георгия Васильевича Чичерина и Льва Михайловича Карахана и правительство Персии — Али-Голи-Хана Мошавероль-Мемалек.

Означенные уполномоченные, по взаимном пред'явлении своих полномочий, признанных составленными в надлежащей форме и должном порядке, согласились о нижеследующем:

**Статья 1.**

Российское Советское правительство, в соответствии с декларациями своими, изложенными в нотах от 14 января 1918 года и 26 июня 1919 года об основах политики России в отношении персидского народа, еще раз торжественно заявляет о бесповоротном отказе России от насильнической, в отношении Персии, политики империалистических правительств России, свергнутых волею ее рабочих и крестьян.

Согласно сему и желая видеть персидский народ независимым, процветающим и свободно распоряжающимся всем своим достоянием, Российское Советское правительство об'являет все трактаты, договоры, конвенции и соглашения, заключенные бывшим царским правительством с Персией и приводившие к умалению прав персидского народа, отмененными и потерявшими всяческую силу.

**Статья 2.**

Российское Советское правительство клеймит политику правительств царской России, которые без согласия народов

Азии и под видом обеспечения независимости этих народов заключали с другими государствами Европы относительно Востока договоры, имевшие конечную целью его постепенный захват. Российское Советское правительство безоговорочно отвергает эту преступную политику, не только нарушавшую суверенитет государств Азии, но и ведущую к организованному грубому насилию европейских хищников над живым телом народов Востока.

В соответствии с сим и согласно принципам, изложенным в ст. ст. 1 и 4 настоящего договора, Российское Советское правительство заявляет о своем отказе от участия в каких бы то ни было мероприятиях, клонящихся к ослаблению и нарушению суверенитета Персии, и объявляет отмененными и потерявшими всяческую силу все конвенции и соглашения, заключенные бывшим правительством России с третьими державами во вред Персии и относительно ее.

### Статья 3.

Обе высокие договаривающиеся стороны согласны признавать и соблюдать границу между Персией и Россией в том виде и начертании, как она была установлена разграничительной комиссией 1881 года. При этом Российское Советское правительство, не желая пользоваться плодами захватной политики бывшего царского правительства России, отказывается от пользования островами Ашур Ада и другими островами, расположенными у побережья Астрабадской провинции Персии, возвращая вместе с тем Персии местечко Фирузе и окружающие его земли, уступленные Персией России по соглашению 28 мая 1893 года. Правительство Персии со своей стороны соглашается, что город Серакс, известный под именем Русского или Старого Серакса, с прилегающим к нему районом, ограниченным рекой Серакс, остается во владении России.

Обе высокие договаривающиеся стороны будут пользоваться рекой Атрек и другими пограничными реками и водами на равных правах, при чем для окончательного урегулирования вопроса о пользовании пограничными водами и для разрешения всех вообще спорных пограничных и территориальных дел будет назначена комиссия из представителей Персии и России.

### Статья 4.

Признавая право каждого народа на свободное и беспрепятственное разрешение своих политических судеб, каждая из высоких договаривающихся сторон отказывается и будет строго воздерживаться от вмешательства во внутренние дела другой стороны.

### Статья 5.

Обе высокие договаривающиеся стороны обязываются:

1) не допускать на своей территории образования или пребывания организаций или групп, как бы они ни именовались,

или отдельных лиц, ставящих своей целью борьбу против Персии и России, а также против союзных с последней государств, а равным образом не допускать на своей территории вербовки или мобилизации личного состава в ряды армии или вооруженных сил таковых организаций;

2) воспретить тем государствам или организациям, как бы последние ни именовались, которые ставят своей целью борьбу с другой высокой договаривающейся стороной, ввозить на территорию каждой из высоких договаривающихся сторон или провозить через таковую все, что может быть использовано против другой высокой договаривающейся стороны;

3) не допускать всеми доступными им способами пребывания на их территории войск или вооруженных сил какого-либо третьего государства, пребывание которых создавало бы угрозу границам, интересам или безопасности другой высокой договаривающейся стороны.

#### Статья 6.

Обе высокие договаривающиеся стороны согласны в том, что в случае, если со стороны третьих стран будут иметь место попытки путем вооруженного вмешательства осуществлять на территории Персии захватную политику или превращать территорию Персии в базу для военных выступлений против России, если при этом будет угрожать опасность границам Российской Социалистической Федеративной Советской Республики или союзных ей держав и если Персидское правительство после предупреждения со стороны Российского Советского правительства само не окажется в силе отворотить эту опасность, Российское Советское правительство будет иметь право ввести свои войска на территорию Персии, чтобы, в интересах самообороны, принять необходимые военные меры. По устранении данной опасности, Российское Советское правительство обязуется немедленно вывести свои войска из пределов Персии.

#### Статья 7.

В виду того, что соображения, изложенные в статье 6-й, могут равным образом иметь место в отношении безопасности на Каспийском море, обе высокие договаривающиеся стороны согласны в том, чтобы в случае, если в составе экипажа судов персидского флота окажутся граждане третьих держав, использующие свое пребывание в персидском флоте в недружелюбных по отношению к России целях, Российское Советское правительство будет иметь право потребовать от правительства Персии устранения указанных вредных элементов.

#### Статья 8.

Российское Советское правительство заявляет о своем полном отказе от той финансовой политики, которую вело на

Востоке царское правительство России, снабжавшее Персидское правительство денежными средствами не ради содействия хозяйственному развитию и процветанию персидского народа, а в видах политического закабаления Персии. Российское Советское правительство отказывается поэтому от всяких прав на займы, предоставленные Персии царским правительством, и объявляет таковые займы недействительными и не подлежащими оплате. Оно отказывается также от всех требований на пользование теми государственными доходами Персии, коими гарантировались сказанные займы.

### Статья 9.

Российское Советское правительство, в соответствии с провозглашенным им отрицанием колониальной политики капитализма, служившей и служащей причиной неисчислимых бедствий и кровопролитий, отказывается от использования финансовых предприятий царской России, имевших целью экономическое закабаление Персии. Оно передает поэтому в полное владение персидского народа денежные суммы, ценности и вообще актив и пассив Учетно-Ссудного банка Персии, а равным образом движимое и недвижимое имущество означенного банка, находящееся на территории Персии.

**Примечание.** Правительство Персии соглашается предоставить в безвозмездное пользование Российскому Советскому правительству в каждом городе, где имеют быть учреждены российские консульские установления и где имелись дома, принадлежавшие Учетно-Ссудному банку Персии, передаваемые правительству Персии, согласно настоящей 9-й статьи, один из таковых домов по выбору Советского правительства под российское консульское установление.

### Статья 10.

Российское Советское правительство отвергает тенденции мирового империализма, стремящегося к проведению в чужих странах дорог и телеграфных линий не столько для культурного развития народов, сколько для обеспечения себе способа военного проникновения. В виду сего и желая предоставить персидскому народу возможность свободного распоряжения средствами сообщений и сношений, жизненно необходимыми для независимости и культурного развития каждого народа, и, вместе с тем, посильно возместить Персии ущерб, причиненный ей войсками царского правительства, Российское Советское правительство безвозмездно передает в полную собственность персидского народа следующие русские сооружения:

а) шоссейные дороги — Энзели-Тегеран и Казвин-Хамадан, со всеми относящимися к этим дорогам землями, постройками и инвентарем;

б) железнодорожные линии—Джюльфа-Тавриз и Софьян-Урмийское озеро, со всеми постройками, подвижным составом и другим имуществом;

в) пристани, товарные склады, пароходы, баржи и другие транспортные средства на Урмийском озере, со всем относящимся к ним имуществом;

г) все выстроенные бывшим царским правительством в пределах Персии телеграфные и телефонные линии, со всем имуществом, зданиями и инвентарем;

д) порт Энзели с товарными складами, электрической станцией и другими постройками.

### Статья 11.

Исходя из того соображения, что в силу провозглашенных в ст. I настоящего договора принципов, утратил также силу и мирный трактат, заключенный между Персией и Россией в Туркманчае 10 февраля 1828 года, ст. 8-я коего лишала Персию прав иметь флот на Каспийском море, обе высокие договаривающиеся стороны, согласны, что с момента подписания настоящего договора они будут в равной степени пользоваться правом свободного плавания по Каспийскому морю под своим флагом.

### Статья 12.

Российское Советское правительство, торжественно отказавшись от пользования экономическими привилегиями, основанными на военном преобладании, объявляет недействительными также и все прочие, кроме перечисленных в ст. ст. 9-й и 10-й, концессии, вынужденные у правительства Персии бывшим царским правительством для себя и для своих подданных. Оно с момента подписания настоящего договора возвращает персидскому народу в лице правительства Персии все сказанные концессии как приведенные в исполнение, так и не приведенные, и все земельные участки, полученные на основании этих концессий. Из земель и имуществ, принадлежавших в Персии бывшему царскому правительству, остаются во владении России участки, занимаемые Российской миссией в Тегеране и в Зергендэ, со всеми зданиями и находящимся в них имуществом, а также участки, здания и имущество бывших российских генеральных консульств, консульств и вице-консульств в Персии.

Примечание: Российское Советское правительство отказывается от принадлежавшего бывшему царскому правительству права управления деревней Зергендэ.

### Статья 13.

Правительство Персии обещает с своей стороны не передавать возвращенные Персии, согласно настоящему договору, концессии и имущества во владение, распоряжение или пользование никакому третьему государству или его гражданам, сохраняя все сказанные права за собой на благо персидского народа.

## Статья 14.

Признавая все значение рыбных промыслов южного побережья Каспийского моря для нормального снабжения России предметами продовольствия, правительство Персии, по утрате законной силы договорными обязательствами, имеющимися у него ныне в отношении этих промыслов, согласно заключить соглашение с подлежащим продовольственным органом Российской Социалистической Федеративной Советской Республики об эксплуатации сих промыслов на особых, имеющих быть выработанными к тому времени, условиях.

Правительство Персии, равным образом, согласно обсудить с Российским Советским правительством способы, могущие в настоящее время, до наступления указанных выше условий, обеспечить продовольственные органы Российской Социалистической Советской Республики возможностью снабжения России с указанных рыбных промыслов.

## Статья 15.

Российское Советское правительство, исходя из провозглашенного им принципа свободы религиозных верований, желает положить конец миссионерской религиозной пропаганде в странах ислама, имевшей скрытой целью политическое воздействие на народные массы и поддерживавшей этим путем хищнические интриги царизма. Оно объявляет поэтому закрытыми все религиозные миссии, учрежденные в Персии бывшим царским правительством, и примет меры к недопущению впредь посылки в Персию из России таковых миссий.

Земли, постройки и имущество православной духовной миссии в Урмии, равно как все имущество других учреждений этого рода, Российское Советское правительство безвозмездно передает в вечное владение персидскому народу в лице правительства Персии.

Правительство Персии использует сказанные земли, здания и имущество для устройства школ и других культурно-просветительных учреждений.

## Статья 16.

В согласии с изложенным в ноте Советского правительства от 26 июня 1919 года положением об уничтожении российской консульской юрисдикции, российские граждане, проживающие в Персии, равно как и персидские граждане, проживающие в России, будут с момента подписания настоящего договора пользоваться равными с местными гражданами правами и подчиняться законам страны их пребывания. Все судебные дела их будут рассматриваться в местных судебных учреждениях.

## Статья 17.

Персидские граждане в России, равно как и российские граждане в Персии, освобождаются от военной службы



в пользу страны их пребывания и уплаты каких бы то ни было военных налогов или сборов.

### Статья 18.

В отношении права свободного передвижения внутри страны персидские граждане в России и российские граждане в Персии пользуются правами, предоставленными гражданам наиболее благоприятствуемой державы, кроме союзных с Россией.

### Статья 19

Обе высокие договаривающиеся стороны в кратчайший срок после подписания настоящего договора приступят к возобновлению торговых сношений. Способы организации ввоза и вывоза товаров и оплата их, равно как порядок взимания и размеры таможенных пошлин, налагаемых Персией на российские товары, будут определены особой торговой конвенцией, которая будет разработана особой комиссией из представителей обеих сторон.

### Статья 20.

Обе высокие договаривающиеся стороны взаимно предоставляют друг другу право транзита товаров через Персию или через Россию в третьи страны, при чем провозимые товары не должны облагаться сбором, большим, чем с товаров наиболее благоприятствуемой нации, кроме союзных Российской Социалистической Федеративной Советской Республике.

### Статья 21.

Обе высокие договаривающиеся стороны в кратчайший срок после подписания настоящего договора приступят к восстановлению телеграфных и почтовых сношений между Персией и Россией. Условия этих сношений будут определены в особой телеграфной конвенции.

### Статья 22.

В целях поддержания устанавливаемых с подписанием настоящего договора добрососедских отношений и для укрепления доброго взаимопонимания, каждая из высоких договаривающихся сторон будет представлена в столице другой стороны полномочными представителями, пользующимися как в Персии, так и в России правом экстерриториальности и другими привилегиями, согласно международному праву и обычаям, а также нормам, действующим в обеих странах в отношении дипломатических представителей.

### Статья 23.

Обе высокие договаривающиеся стороны, в целях развития сношений между их странами, взаимно учреждают консульства

в пунктах, которые будут указаны по взаимному соглашению. Право и компетенция консулов будут определяться консульской конвенцией, заключаемой немедленно по подписании настоящего договора, а также правилами и нормами, действующими в обеих странах в отношении консульских установлений.

#### Статья 24.

Настоящий договор подлежит ратификации в трехмесячный срок. Ратификации будут обменены в гор. Тегеране в возможно непродолжительном времени.

#### Статья 25.

Настоящий договор составлен на персидском и русском языках в двух подлинных экземплярах. При толковании оба текста считаются аутентичными.

#### Статья 26.

Настоящий договор вступает в силу немедленно по его подписании.

В удостоверение чего нижеподписавшиеся подписали настоящий договор и приложили к нему свои печати.

Учинено в гор. Москве 26 февраля 1921 года.

**Георгий Чичерин.**  
**Л. Карахан.**

**Мошавероль Мемалек.**

Ратификовано правительством РСФСР 20 марта 1921 г.

Обмен ратификационными грамотами произведен в Тегеране 26-го февраля 1922 года.

Распул. в „Собр. Узак. и Расп. Рабоче-Крест. Правительства“ за 1921 г. № 73. ст. 597.

### **ОБМЕН НОТАМИ О ТОРГОВЫХ ВЗАИМООТНОШЕНИЯХ МЕЖДУ СССР и ПЕРСИЕЙ, произведенный в г. Москве 1-го октября 1927 г.**

Г. Москва, 1 октября 1927 г.

Господин Министр,

Правительство Союза Советских Социалистических Республик, учитывая пожелания, неоднократно высказывавшиеся нашими обоими Правительствами по вопросу о наилучших способах развития экономических взаимоотношений между Союзом Советских Социалистических Республик и Персией и будучи воодушевлено искренним желанием способствовать развитию торговли между двумя дружественными странами, в ожидании заключения торгового договора, соглашаются, чтобы

в экономических взаимоотношениях между обеими странами был установлен нижеследующий порядок. Если в течение двух лет между Союзом Советских Социалистических Республик и Персией не будет заключен торговый договор, Правительство Союза Советских Социалистических Республик сохраняет за собой право пересмотреть установленный этой нотой порядок.

ГОСПОДИНУ  
АЛИ ГОЛИ ХАНУ АНСАРИ,  
МИНИСТРУ ИНОСТРАННЫХ ДЕЛ ПЕРСИИ

1.

Правительство Союза Советских Социалистических Республик на время действия постановлений, изложенных в настоящей ноте, устанавливает в отношении торговли произведениями почвы и промышленности Персии, перечисленными в прилагаемом при сем списке (приложение № 1), систему допуска их к ввозу в Союз Советских Социалистических Республик в пределах определяемых ежегодно контингентов, без предъявления специальных разрешений на ввоз.

Учет выполнения указанных выше контингентов производится таможенными Союза Советских Социалистических Республик и персидскими таможенными. Таможни Союза Советских Социалистических Республик выдают персидским купцам и организациям сертификаты на ввезенные ими в Союз товары.

2.

На первый год действия постановлений, изложенных в настоящей ноте, Правительство Союза Советских Социалистических Республик соглашается допустить на указанных в пункте первом настоящей ноты условиях упомянутые в прилагаемом при сем списке (приложение № 1) произведения почвы и промышленности Персии к вывозу в Союз Советских Социалистических Республик на общую сумму в пятьдесят (50) миллионов рублей (250 — двести пятьдесят миллионов кран), из которых промышленного сырья приблизительно на тридцать (30) миллионов рублей (150 — сто пятьдесят миллионов кран) и потребительских товаров приблизительно на двадцать (20) миллионов рублей (100 — сто миллионов кран).

По истечении девяти месяцев каждого года действия постановлений, изложенных в настоящей ноте, Торговое Представительство Союза Советских Социалистических Республик в Тегеране совместно с Министерством Общественных работ Персии приступит к оценке импорта в Персию из Союза Советских Социалистических Республик и импорта в Союз Советских Социалистических Республик из Персии. Оценка импорта в Персию из Союза Советских Социалистических Республик и импорта в Союз Советских Социалистических Республик

публик из Персии, будет производиться по средним продажным ценам соответственно Персии и Союза Советских Социалистических Республик, за вычетом таможенных пошлин и других взимаемых в таможах сборов. При упомянутой оценке, курс червонца на все время действия постановлений, изложенных в настоящей ноте, принимается равным 50 кранам.

Если по истечении девяти месяцев какого-либо года действия постановлений, изложенных в настоящей ноте, выяснится, что импорт в Персию из Союза Советских Социалистических Республик превысит импорт в Союз Советских Социалистических Республик из Персии, то контингенты импорта из Персии, установленные на этот год, будут увеличены на сумму, соответствующую этому превышению.

Под понятием «промышленное сырье» понимаются товары, указанные в приложенном к настоящей ноте списке (приложение № 1) под № 1—10.

Под понятием «предметы потребления» понимаются товары, указанные в том же списке под №№ 10—17.

### 3.

За три месяца до истечения каждого года действия постановлений, изложенных в настоящей ноте, Торговое Представительство Союза Советских Социалистических Республик в Персии приступит совместно с Министерством Торговли и Общественных Работ к установлению контингентов на следующий год.

Во всяком случае, подлежащий установлению на следующий год общий размер контингентов ввоза в Союз Советских Социалистических Республик не может быть по своей ценности, ниже ценности общего размера контингентов первого года действия постановлений, изложенных в настоящей ноте, т.е. не может быть ниже 50 (пятидесяти) миллионов рублей (250 — двести пятьдесят миллионов кран), равным образом, в общей сумме контингентов должно быть сохранено установленное на первый год соотношение промышленного сырья и потребительских товаров, примерно, в 60% и 40%.

### 4.

Персидские купцы и организации будут пользоваться правом ввозить в Союз Советских Социалистических Республик в счет контингентов, упомянутых в пункте 2 настоящей ноты, 50% промышленного сырья и 50% предметов потребления. По меньшей мере 25% промышленного сырья, ввезенного персидскими купцами и организациями, предлагается ими к покупке государственным и кооперативным организациям Союза Социалистических Республик и только в случае отказа последних или в случае предложения ими менее выгодных условий — частным лицам.

Само собой разумеется, что упомянутые 25% должны исчисляться не применительно к каждой отдельной партии, ввезенной тем или иным купцом, а лишь применительно к общему годовичному ввозу промышленного сырья персидскими купцами и организациями.

Остаток указанных выше контингентов, а именно 50% промышленного сырья и 50% предметов потребления, будет ввозиться в Союз Советских Социалистических Республик при посредстве хозяйственных органов Союза Советских Социалистических Республик.

Если хозяйственные органы Союза Советских Социалистических Республик не вывезут полностью из Персии, в течение первых девяти месяцев каждого года действия постановлений, изложенных в настоящей ноте, предусмотренных выше количеств, право вывоза невывезенного остатка передается персидским купцам и организациям, которые могут воспользоваться этим правом до истечения соответственного года действия постановлений, изложенных в настоящей ноте, и в течение первого месяца следующего года. Торговое Представительство Союза Советских Социалистических Республик в Персии сообщит Персидскому Правительству не позже 10-го м-ца каждого года действия постановлений, изложенных в настоящей ноте, размеры не вывезенных хозяйственными органами Союза Советских Социалистических Республик количеств.

Порядок, установленный настоящим пунктом, применяется и к случаю, упомянутому в абзаце 3 пункта 2 настоящей ноты.

## 5.

Ввоз в Союз Советских Социалистических Республик персидскими купцами и организациями произведений почвы и промышленности Персии в количествах, предусмотренных в п. 4 настоящей ноты, будет производиться на основе нетто-баланса, понимаемого в том смысле, что ввоз в Союз персидскими купцами и организациями каждой партии товара обуславливается обязательным вывозом в Персию произведений почвы и промышленности Союза в размере 90% стоимости персидских товаров, ввозимых этими купцами и организациями, исчисляемой по биржевым ценам для товаров, которые котируются на бирже, и по рыночным ценам для товаров, которые не котируются на бирже. На остающиеся 10% стоимости реализованных в Союзе персидских товаров персидским купцам и организациям предоставляется право перевода иностранной валюты за границу.

## 6.

Выпуск из таможен Союза Советских Социалистических Республик ввезенных персидскими купцами и организациями товаров будет производиться по представлению сертификатов таможен о вывозе этими купцами и организациями советских

товаров на 90% стоимости ввезенных товаров или по представлении свидетельств государственных как транспортных, так и экспортных организаций Союза Советских Социалистических Республик об отправке в Персию товаров на указанную выше стоимость.

Кроме того, персидские купцы и организации будут пользоваться правом на выпуск из таможен Союза Советских Социалистических Республик товаров, ввезенных этими купцами и организациями в счет контингентов, если ими будет предоставлена банковская или иная приемлемая для Правительства Союза гарантия в том, что они приобретут советские товары на 90% стоимости ввезенных товаров, исчисляемой для товаров, которые котируются на бирже, по биржевым ценам, а для товаров, которые не котируются на бирже — по рыночным ценам.

Банки, гарантии которых Правительство Союза признает для себя приемлемыми, будут указаны дополнительно.

Персидским купцам и организациям будут выдаваться образцы товаров, хранящихся на таможенных складах, а равным образом им будет предоставлено право ввозить образцы своих товаров в установленном порядке, чтобы они могли продавать свои товары по этим образцам. Кроме того, персидские купцы и организации будут иметь право, с соблюдением правил, установленных на этот предмет в таможах, показывать покупателям свои товары во время нахождения этих товаров на таможенных складах.

Персидские купцы и организации будут иметь право, с соблюдением условий, указанных в абзаце 1 пункта 4, продавать в Союзе Советских Социалистических Республик свои товары как государственным и кооперативным организациям, так и частным организациям и лицам.

## 7.

Правительство Союза Советских Социалистических Республик в целях предоставления персидским купцам и организациям кредита для покупки советских товаров до продажи ввозимых ими персидских товаров соглашается, чтобы Банк по Внешней Торговле Союза Советских Социалистических Республик или другой банк Союза, по указанию Правительства Союза, открывали персидским купцам и организациям кредит под обеспечение товаров, ввозимых ими в счет контингентов, в размере 50% стоимости товаров. Для получения упомянутого кредита, необходимо предоставление Банку сертификата таможи Союза о ввозе названных выше товаров.

## 8.

В покрытие ценности товаров, ввозимых в Союз Советских Социалистических Республик персидскими купцами и организациями, последние будут иметь право свободной закупки на территории Союза и свободного вывоза в Персию всех произведений почвы и промышленности Союза за исключением:

- а) нефти и нефтепродуктов;
- б) хлеба в зерне и муке;
- в) металлического лома;
- г) товаров, в которых нет нужды на персидском рынке, именно: пушнины, мехов, ковров;
- д) предметов, запрещенных к вывозу по всем границам Союза.

Список предметов, запрещенных к вывозу, действующий в Союзе в настоящее время, при сем прилагается (приложение № 2).

## 9.

В тех случаях, когда вывоз персидскими купцами и организациями советских товаров в Персию будет предшествовать ввозу товаров в Союз, таможенными Союза Советских Социалистических Республик будут выдаваться при вывозе советских товаров сертификаты, согласно фактур. По означенным сертификатам персидские купцы и организации будут иметь право на ввоз в Союз персидских товаров на указанные в сертификатах суммы, при чем в этих случаях таможенники Союза будут выпускать упомянутые товары свободно. Названные сертификаты будут именными. Однако, персидские купцы могут передавать свои права по ввозу в Союз другим персидским купцам путем учинения передаточной надписи на сертификате, заверенной в соответствующих учреждениях Союза или Персии.

Постановления пункта 5 настоящей ноты имеют при этом надлежащее применение.

## 10.

В случае, если стоимость советских товаров, вывозимых из Союза Советских Социалистических Республик персидскими купцами и организациями превысит в каждом отдельном случае стоимость ввозимых ими персидских товаров, персидские купцы и организации будут иметь право на дополнительный ввоз в Союз товаров по сертификатам таможен Союза в количестве, соответствующем этому превышению в пределах, установленных ввозных контингентов.

Постановления пункта 5 настоящей ноты имеют при этом надлежащее применение.

## 11.

Правительство Союза Советских Социалистических Республик допустит персидских граждан и персидские организации, на время действия постановлений, изложенных в настоящей ноте, к занятию торговлей и промышленностью на территории Союза в соответствии с законами и постановлениями центральных властей Союза и поставит их в этом отношении в такие же условия, какие установлены для местных граждан и юридических лиц.

Правительство Союза выражает надежду, что Персидское Правительство со своей стороны допустит на время действия постановлений, изложенных в настоящей ноте, граждан, юридических лиц и государственные хозяйственные организации Союза к занятию торговлей и промышленностью на территории Персии в соответствии с законами и постановлениями центральных властей Персии. При этом граждане, юридические лица и государственные хозяйственные организации Союза будут поставлены в Персии в такие же условия, какие установлены для местных граждан и организаций.

## 12.

Правительство Союза Советских Социалистических Республик, учитывая интересы народного хозяйства Персии, предоставляет, в согласии со статьей 20 Договора от 26 февраля 1921 года и в развитие его постановлений, свободный транзит персидских продуктов почвы и промышленности через территорию Союза в третьи страны.

Правительство Союза также предоставляет на время действия постановлений, изложенных в настоящей ноте, персидским купцам и организациям право свободного вывоза в третьи страны всех продуктов почвы и промышленности Персии, ввезенных на территорию Союза и здесь не проданных. При вывозе упомянутых товаров персидскими купцами и организациями, при условии установления тождественности вывозимого товара ввезенному, будет возвращаться таможенная пошлина, уплаченная этими купцами и организациями при ввозе названных выше товаров в Союз.

Равным образом, Правительство Союза разрешает на время действия постановлений, изложенных в настоящей ноте и предусмотренной Договором от 26 февраля 1921 года, транзит через территорию Союза в Персию из третьих стран, с которыми Союз имеет или будет иметь торговые договоры или соглашения нижеследующих предметов:

а) всех заказов, предназначенных для собственных нужд Персидского Правительства и не предназначенных для торговли, за исключением предметов вооружения, боевых припасов и боевого снаряжения;

б) для персидских граждан:

1. Машин и предметов, необходимых для оборудования фабрик и заводов и для нужд предприятий общественного пользования; машин и предметов, необходимых для возведения построек и для устройства дорог различных типов.

2. Лекарств всякого рода и хирургических инструментов.

3. Бумаги и печатных произведений.

4. Автомобилей — легковых и грузовых.

5. Шелковичной грены.

Одновременно Правительство Союза примет меры к устранению всякого рода затруднений, могущих помешать осуще-



ствлению транзита предметов, упомянутых в соответствующих частях настоящего пункта.

Правительство Союза соглашается также самым благожелательным образом рассматривать ходатайства Персидского Правительства о транзите через территорию Союза в Персию товаров, перечисленных в литере «а» настоящего пункта, из стран, не имеющих с Союзом торговых договоров или соглашений.

## 13.

На время действия постановлений, изложенных в настоящей ноте, персидским купцам и организациям при вывозе советских товаров, будут предоставлены все льготы, которые предоставляются в Союзе Советских Социалистических Республик советским гражданам и советским юридическим лицам, по сложению акцизов и по транспортным тарифам.

Подобного же рода льготы, если таковые будут установлены Правительством Союза, будут применяться к персидским купцам и организациям по ввозу персидских товаров в Союз.

На время действия постановлений, изложенных в настоящей ноте, персидские купцы и организации будут поставлены в отношении провозных тарифов и очередности отправок, ввозимых ими в Союз товаров, вывозимых ими в Персию советских товаров, а равно и при осуществлении ими транзитного провоза через Союз, в одинаковое положение с государственными хозяйственными организациями Союза, при условии непосредственной отправки товаров от границы до места продажи, от места закупки до границы или от одной границы Союза до другой его границы.

Непроданные в Баку или в других лежащих близ персидской границы пунктах Союза, имеющих таможи, персидские товары при отправке их непосредственно в другой пункт Союза пользуются льготами, установленными в абзаце 3 настоящего пункта.

Со своей стороны правительство Союза выражает надежду, что Персидское Правительство предоставит подобные же льготы по вывозу и ввозу советским гражданам, государственным хозяйственным организациям и юридическим лицам, поскольку такие льготы установлены или будут установлены для персидских граждан и организаций.

## 14.

Правительство Союза Советских Социалистических Республик выражает надежду, что Персидское Правительство, учитывая значение транспортных средств для развития торговли между Союзом и Персией, согласится на то, чтобы реквизиции советских транспортных средств, а именно: автомобилей, колесных и вьючных средств сообщения, принадлежащих Союзу и его хозяйственным органам, а также транспортных средств чарводаров, обслуживающих хозяйственные органы Союза, конт-

ракт которых зарегистрирован местной полицией или канцелярией губернатора, имела место не иначе, как при общественном бедствии или для военных нужд.

Эта реквизиция может быть совершена лишь при наличии распоряжений центральных властей Персии и о ней в каждом отдельном случае будет своевременно доводиться до сведения Торгового Представительства Союза в Персии. Во всяком случае, средства передвижения, принадлежащие Консульским и Торговому Представительствам Союза в Персии, реквизиции подлежать не будут.

Правительство Союза надеется, что в случае указанной реквизиции, Персидское Правительство примет всевозможные меры для оказания содействия транспортированию советских грузов, и что Персидское Правительство будет выплачивать соответствующие суммы за пользование транспортными средствами, принадлежащими Союзу и его хозяйственным органам и за порчу этих средств за время реквизиции.

## 15.

Правительство Союза Советских Социалистических Республик надеется, что Персидское Правительство, учитывая заинтересованность государственных и хозяйственных организаций Союза, советских граждан и юридических лиц в аренде земельных участков на территории Персии и построек на них, устранил препятствия к закреплению в виде аренды за государственными хозяйственными организациями Союза, советскими гражданами и юридическими лицами земельных участков с постройками на них, поскольку арендные сделки, заключенные этими организациями, гражданами и юридическими лицами, будут совершены в соответствии с действующими законами и постановлениями центральных властей Персии. Если по законам или правительственным постановлениям в Персии будут установлены какие-либо льготы по аренде земель с постройками на них, и эти льготы будут приведены в исполнение, то вышеупомянутые льготы также будут применяться к государственным хозяйственным организациям, гражданам и юридическим лицам Союза Советских Социалистических Республик.

Со своей стороны Правительство Союза соглашается предоставить персидским гражданам и организациям режим наиболее благоприятствуемой нации в отношении аренды ими земельных участков с постройками на них.

## 16.

Правительство Союза Советских Социалистических Республик надеется, что, если в будущем представится нужда в чеканке персидской серебряной монеты за границей, то, несмотря на окончательное решение Персидского Правительства расширить свой Монетный Двор, отношение Персидского Правительства к вопросу о чеканке персидской серебряной монеты

на Ленинградском Монетном Дворе будет таким же дружеским как было в прошлом. Что же касается заказов на чеканку монет на Персидском Монетном Дворе, то в этом отношении будет установлена очередность по порядку заключенных контрактов.

## 17.

На время действия постановлений, изложенных в настоящей ноте, Торговое Представительство Союза Советских Социалистических Республик в Персии, которое должно соблюдать интересы Союза в том, что касается его внешней торговли, регулировать и осуществлять товарообмен между Персией и Союзом, а также всячески способствовать развитию торговых взаимоотношений между обеими странами, будет подчиняться следующим постановлениям:

Торговое Представительство Союза в Персии, имея свое местопребывание в г. Тегеране, будет считаться частью Посольства Союза в Персии. Торговый Представитель и его заместитель будут считаться членами Посольства Союза и будут пользоваться правами личной неприкосновенности и другими привилегиями, которые предоставляются членам дипломатического корпуса.

Местопребывание Торгового Представительства в Тегеране, находящееся в Паменаре, а также личные помещения Торгового Представителя и его заместителя, которые будут находиться в том же здании, будут пользоваться правами экстерриториальности.

**Примечание.** Под местопребыванием Торгового Представительства нужно понимать все помещения, занимаемые Торговым Представительством под свои канцелярии.

Эта экстерриториальность не может, однако, явиться препятствием применения нижеследующих положений:

Все юридические акты Торгового Представительства в Персии и последствия этих актов должны быть совершаемы на основании персидских законов и должны подчиняться персидским законам и персидской юрисдикции. Равным образом Персидское Правительство может наложить арест на находящееся в Персии имущество Союза, за исключением предметов, предназначенных по международному праву, для деятельности членов дипломатического и консульских Представительств Союза.

Правительство Союза принимает на себя ответственность по всем сделкам, совершенным Торговым Представительством в Персии, но ответственность за сделки, заключаемые другими предприятиями Союза, падает на эти предприятия, вся деятельность каковых предприятий будет подчиняться персидским законам.

В случае, если Персидское Правительство захочет открыть Торговое Представительство в Союзе, это Представительство и его персонал будут пользоваться со стороны Правительства

Союза теми же правами, привилегиями и иммунитетом, которые предоставлены Торговому Представительству Союза в Персии.

18.

Порядок, определенный в предыдущих пунктах, устанавливается сроком на два года со дня вступления в силу настоящей ноты.

Прося не отказать подтвердить мне согласие Персидского Правительства на изложенные выше постановления, пользуясь случаем, чтобы выразить, Господин Министр, уверения в моем высоком к Вам уважении.

Л. Карахан.

Приложение № 1.

Наименование товаров	Стоимость в тыс. рубл.	Что составит приблизитель- но в тоннах
<b>Промышленное сырье</b>		
1. Хлопок . . . . .	14.200	14.755
2. Шерсть . . . . .	5.460	4.260
3. Кенаф . . . . .	1.050	2.460
4. Гумми-драгант . . . . .	1.200	655
5. Овчина и козлиная . . . . .	700	575
6. Пушнина, каракуль, мерлушка . . . . .	3.500	385
7. Кунжутн. семя . . . . .	160	395
8. Клещевина . . . . .	100	205
9. Кишки . . . . .	100	800.000 шт.
10. Прочие, особо непоименованные (как-то: чернильный орех, шелк- сырец, самшит, воск и т. п.) . . . . .	530	—
Всего . . . . .	27.000	—
<b>Потребительские товары</b>		
11. Рис очищенный . . . . .	11.500	41.885
12. Сухофрукты . . . . .	5.500	18.030
13. Миндаль, орехи . . . . .	1.400	670
14. Апельсины, лимоны . . . . .	800	3.280
15. Сафьян . . . . .	3.000	490
16. Скот живой . . . . .	400	—
17. Прочие особо непоименованные (овощи, молочные продукты, яйца, пряности, хна и т. п.) . . . . .	400	—
Всего . . . . .	23.000	—
Итого . . . . .	50.000	—

**Примечание 1.** Весовые количества в вышестоящем списке приведены ориентировочно, и оценки товаров в списке не связывают персидских купцов при продаже.

**Примечание 2.** В случае, если к истечению девяти месяцев каждого года действия постановлений, изложенных в настоящей ноте, выяснится, что в силу стихийных бедствий, неурожая и т. п. окажется невозможным вывезти из Персии указанные в списке количества того или иного товара, Торговое Представительство Союза Советских Социалистических Республик в Персии по просьбе Министерства Общественных Работ Персии заменит товар, невозможность вывоза которого в пределах указанных выше контингентов выяснилась, другим товаром из номенклатуры списка. Установлено, что замена одного товара другим может быть произведена лишь в пределах номенклатуры той же категории товаров (промышленное сырье или потребительские товары) и, если возможно, равнозначными для народного хозяйства Союза товарами.

## Приложение № 2.

### Список товаров, запрещенных к вывозу.

1. Оружие, снаряды и взрывчатые вещества, полевые бинокли, летательные аппараты и их части и воинское снаряжение по спискам, устанавливаемым Таможенно-Тарифным Комитетом по соглашению с Народным Комиссариатом по Военным и Морским Делах и Об'единенным Государственным Политическим Управлением.

**Примечание.** В изъятие из настоящей статьи указанные в ней предметы могут быть вывозимы исключительно по особым каждый раз разрешениям в порядке правил, устанавливаемых Таможенно-Тарифным Комитетом по соглашению с Народным Комиссариатом по Военным и Морским Делах и Об'единенным Государственным Политическим Управлением.

2. Аннулированные ценные бумаги.

3. Предметы старины и искусства, как-то: разного рода художественные и антикварные вещи, картины, рисунки, исполненные от руки портреты, скульптура, акварель, миниатюры, гобелены, старинные иконы и старинные предметы церковного обихода, старинные предметы домашнего обихода, старинное вооружение, старинная мебель, старинные ковры, старинные ткани и украшения, старинная одежда, старинные рукописи и книги, старинные музыкальные инструменты, старинные орудия ремесла и разного рода предметы, имеющие археологическое значение.

**Примечание.** Означенные в настоящей статье предметы могут быть вывозимы лишь по особым разре-

шениям народных комиссаров просвещения соответствующих союзных республик.

4. Хлопок.

Примечание. Хлопчатобумажные угары и маслобойный линтер допускаются к вывозу по правилам, устанавливаемым Таможенно-Тарифным Комитетом.

5. Голуби живые всякие.

6. Рога сайгаков.

7. Цитварное семя, головки и семена цитварной полыни.

ДОПОЛНИТЕЛЬНАЯ НОТА № 1.

Г. Москва, 1 октября 1927 г.

Господин Министр,

В дополнение к моей ноте от сего числа о торговых взаимоотношениях между Союзом Советских Социалистических Республик и Персией, имею честь уведомить Вас, что на время действия порядка, определенного в упомянутой ноте, кроме товаров, перечисленных в пунктах 8 и 12 этой ноты, запрещается свободный экспорт из Союза в Персию и транзит через территорию Союза цитварного семени и сантонина.

Примите уверение в моем высоком к вам уважении.

Л. Карахан.

ГОСПОДИНУ

АЛИ ГОЛИ ХАНУ АНСАРИ,  
МИНИСТРУ ИНОСТРАННЫХ ДЕЛ ПЕРСИИ.

ДОПОЛНИТЕЛЬНАЯ НОТА № 2.

Г. Москва, 1 октября 1927 г.

Господин Министр,

Подтверждаю получение Вашей ноты от сего числа следующего содержания.

«Учитывая, что целый ряд стран запрещает ввоз опиума на свою территорию и что согласно международным правилам, транзит опиума допускается лишь в страны, не запрещающие к себе ввоз этого продукта, Персидское Правительство, при направлении через Союз Советских Социалистических Республик транзитов тех или иных количеств опиума и его производных, будет извещать Правительство Союза о предоставленном им разрешении на вывоз данного количества опиума или его производных из Персии и на направление этого количества в страну назначения.

Само собой разумеется, что Правительство Союза и его органы не несут никакой ответственности за непринятие той или иной страной опиума и его производных, направляемых из Персии транзитом через территорию Союза».

Имею честь сообщить, что мое Правительство согласно с приложениями, изложенными в упомянутой ноте.

Примите уверения в моем высоком к вам уважении.

Л. Карахан.

ГОСПОДИНУ  
АЛИ ГОЛИ ХАНУ АНСАРИ,  
МИНИСТРУ ИНОСТРАННЫХ ДЕЛ ПЕРСИИ.  
ДОПОЛНИТЕЛЬНАЯ НОТА № 3.

Г. Москва, 1 октября 1927 г.

Господин Министр,

Правительство Союза Советских Социалистических Республик, стремясь к всемерному улучшению и облегчению торговых отношений между Союзом и Персией, просит Персидское Правительство принять меры к снижению сборов с керосина и бензина советского происхождения до 2 шай, вместо 10 шай за батман, каковые взимаются с этих товаров на основании закона об отмене дорожных сборов. В виду того, что Персидское Правительство для возмещения убытков, которые понесет персидская казна от снижения этих сборов, считает необходимым заключение новой таможенной конвенции и по вопросу о конвенции уже достигнуто полное согласие между обоими Правительствами, Правительство Союза надеется, что реализации обоих мероприятий, т.-е. введение в действие подписанной сего числа таможенной конвенции и снижение сборов на керосин и бензин советского происхождения произойдет не позже начала 1928 года. Правительство Союза при этом сохраняет за собой право прервать действие льгот, представленных на основании ноты о торговых взаимоотношениях, за исключением экспортного транзита из Персии, через территорию Союза, предусмотренного договором от 26 февраля 1921 года, если вышеупомянутое снижение этих сборов не будет осуществлено до начала 1928 года.

Примите уверения в моем высоком к Вам уважении.

Л. Карахан.

ГОСПОДИНУ  
АЛИ ГОЛИ ХАНУ АНСАРИ,  
МИНИСТРУ ИНОСТРАННЫХ ДЕЛ ПЕРСИИ.  
ДОПОЛНИТЕЛЬНАЯ НОТА № 4.

Г. Москва, 1 октября 1927 г.

Господин Министр,

Подтверждаю получение Вашей ноты от сего числа следующего содержания:

«Персидское Правительство в согласии с Правительством Союза Советских Социалистических Республик считает нежелательным, чтобы торговые операции между Персией и Союзом осуществлялись ограниченным числом посредников, и в связи с этим примет все зависящие от него меры к тому, чтобы воспрепятствовать злоупотреблениям при передаче от одних лиц другим сертификатов, выданных таможенными Союза на вывезенные из Союза товары, в частности, Персидское Прави-

тельство примет все зависящие меры к тому, чтобы эти сертификаты сами по себе не служили предметом торговли и чтобы большая часть их не сосредоточивалась злонамеренно в одних руках».

Имею честь подтвердить, что мое Правительство согласно со всем, изложенным в упомянутой ноте.

Примите уверения в моем высоком к Вам уважении.

**Л. Карахан.**

**ГОСПОДИНУ  
АЛИ ГОЛИ ХАНУ АНСАРИ  
МИНИСТРУ ИНОСТРАННЫХ ДЕЛ ПЕРСИИ  
ПРОТОКОЛ К СТАТЬЕ 17  
ОБМЕНА НОТАМИ О ТОРГОВЫХ ВЗАИМООТНОШЕНИЯХ.**

В момент обмена нотами по вопросу о торговых взаимоотношениях между Союзом Советских Социалистических Республик с Персией обе стороны в лице нижеподписавшихся согласились о нижеследующем:

Так как в Персии не существует монополии внешней торговли, то, в случае учреждения Торгового Представительства Персии в Союзе, упомянутое Торговое Представительство будет иметь лишь функции информационные и по содействию развитию торговых взаимоотношений между Союзом и Персией.

**Л. Карахан.**

**Али-Голи Хан Ансари.**

Г. Москва, 1 октября 1927 г.

**П Р И К А З**

**по Народному Комиссариату Внешней и Внутренней Торговли СССР.**

**26 октября 1927 г.**

**№ 158.**

**Гор. Москва.**

1 октября с. г. в Москве представителями Правительств СССР и Персии подписан ряд общеполитических соглашений, а также торговое соглашение и таможенная конвенция. Соглашения эти встречены с глубоким удовлетворением широкими хозяйственными и общественными кругами нашего Союза и Персии и являются гранью в деле наших торгово-политических взаимоотношений с дружественной нам страной. Договор, закрепляя основы, превозглашенные Советской властью немедленно после Октябрьской революции, углубляет и продолжает соглашение 1921 г. Шесть лет, протекшие со дня подписания договора 1921 г., выявили твердую волю Советского Правительства к установлению близких и дружественных взаимоотношений с Персией. Торговый оборот, сошедший на нет в годы гражданской войны, из года в год развивается, тесная экономическая связь между двумя странами крепнет все более и более. Развитие торгового оборота между Персией



и Советским Союзом является залогом укрепления народного хозяйства Персии. Советский экспорт в настоящий момент по целому ряду товаров достиг своих довоенных размеров. Отсутствие торгового соглашения до самого последнего времени несомненно в значительной степени затрудняло развитие товарооборота. Подписание торгового соглашения и таможенной конвенции, вносящих четкость и ясность во взаимоотношения двух стран, и предоставляющих персидским купцам ряд льгот при ввозе и вывозе, несомненно облегчит дальнейшее развитие товарооборота.

Объявляя ниже те нормы, на основе которых в соответствии с торговым соглашением будет строиться товарооборот, я приказываю всем органам и работникам комиссариата Внешней и Внутренней Торговли проявить самое внимательное и благожелательное отношение к проведению в жизнь заключенных с Персией соглашений.

В отмену приказов за №№ 150 от 30 июля 1924 г., 225/а от 20 ноября 1924 г. и 22 от 30 января 1926 г. устанавливается нижеследующий порядок ввоза и вывоза товаров через границу СССР с Персией.

§ 1.

Устанавливается с 1 октября 1927 г. безлицензионный ввоз из Персии в СССР по сухопутной границе и через порты Каспийского моря в нижеуказанном порядке товаров персидского происхождения в пределах упомянутых ниже ценностных континентов, по продажным ценам СССР.

Наименование товара	Стоимость в тыс. руб.
1. Хлопок . . . . .	14.200
2. Шерсть . . . . .	6.460
3. Кенаф . . . . .	1.050
4. Гумми-драгант . . . . .	1.200
5. Овчина и козлина . . . . .	700
6. Пушнина, каракуль, мерлушка . . . . .	3.500
7. Кунжутное семя . . . . .	160
8. Клещевина . . . . .	100
9. Кишки . . . . .	100
10. Прочие, особо непоименованные (черниль- ный орех, шелк-сырец, самшит, воск и т. п.)	530
<b>ВСЕГО . . . . .</b>	<b>27.000</b>
<b>Потребительские товары</b>	
11. Рис очищенный . . . . .	11.500
12. Сухофрукты . . . . .	5.500
13. Миндаль, орехи . . . . .	1.400
14. Апельсины, лимоны . . . . .	800

15. Сафьян . . . . .	3.000
16. Скот живой . . . . .	400
17. Прочие, особо непоименованные (овощи, молочные продукты, яйца, пряности, хна и т. п.)	400
ВСЕГО . . . . .	23.000
ИТОГО . . . . .	50.000

## § 2.

Устанавливается свободный, безлицензионный вывоз из СССР в Персию всех произведений почвы и промышленности СССР, за исключением следующих товаров:

- а) нефти и нефтепродуктов;
- б) хлеба в зерне и муки;
- в) пушнины, мехов;
- г) ковров;
- д) предметов, запрещенных к вывозу по всем границам Союза.

## § 3.

Ввоз в СССР из Персии товаров, поименованных в § 1, производится персидскими купцами и организациями на основе нетто-баланса, при чем ввоз в СССР каждой партии товара обуславливается обязательным вывозом в Персию товаров советского происхождения в размере 90% стоимости персидских товаров, ввозимых персидскими купцами и организациями, исчисляемой по биржевым ценам для товаров, которые котируются на бирже, и по рыночным ценам для товаров, которые не котируются на бирже.

## § 4.

При вывозе и в ввозе товаров через границу СССР с Персией персидские купцы и организации получают именные сертификаты (учетные свидетельства), выдаваемые в порядке особой инструкции Наркомторга СССР.

## § 5.

Для наблюдения за проведением нетто-баланса по торговле СССР с Персией и выдачи сертификатов (учетных свидетельств), упомянутых в § 4, при таможах СССР в Баку и Ашхабаде учреждаются должности Уполномоченных Наркомторга СССР и в Джульфе и Душаке — их помощников, действующих на основании инструкции, указанной в § 4. Район действия уполномоченных определяется той же инструкцией.

## § 6.

Выпуск из пограничных таможен СССР, а также переправка из них во внутренние таможи товаров, поименованных

в § 1, производятся по распоряжению Уполномоченного Наркомторга СССР или его помощников при данной пограничной таможне.

Выпуск из внутренних таможен, находящихся в пределах Средней Азии и ЗСФСР, товаров, указанных в § 1, производится по распоряжению Уполномоченных Наркомторга СССР в соответствующей Республике.

Выпуск из прочих таможен товаров, указанных в § 1, производится по распоряжению Отдела Востока Наркомторга СССР.

### § 7.

Порядок выдачи валюты, в соответствии с торговым соглашением, определяется специальной инструкцией Наркомторга и Наркомфина СССР.

### § 8.

Распределение импортного контингента по таможенным подлежит дополнительному установлению Наркомторгом СССР, впредь до чего органам таможенного надзора надлежит руководствоваться распоряжением Главного Таможенного Управления за № 34346/5 от 6 октября 1927 г.

## Инструкция по импортному транзиту из третьих стран в Персию через территорию СССР<sup>1</sup>.

Приказом НКТорга СССР от 14/XII 1927 г. за № 439/т<sup>2</sup>) установлен нижеследующий порядок транзита через территорию СССР в Персию (импортного транзита) товаров из третьих стран, с которыми СССР имеет торговые договоры и соглашения.

**Примечание.** Список стран, с которыми СССР имеет торговые договоры и соглашения, см. ниже в дополнении к инструкции.

§ 1. К транзиту допускаются следующие товары:

1) Все заказанные персидским правительством грузы, предназначенные для собственных нужд персидского правительства и не предназначенные для торговли, кроме предметов вооружения, боевых припасов и боевого снаряжения.

2) Товары для персидских граждан:

а) машины и предметы, необходимые для оборудования фабрик и заводов и для нужд предприятий общественного пользования;

б) машины и предметы, необходимые для возведения построек и устройства дорог различных типов;

в) лекарства всякого рода и хирургические инструменты;

<sup>1</sup>) См. дополнительное постановление НКТ СССР от 26 октября 1928 г.

<sup>2</sup>) См. Бюл. Ф. и Х. З. № 52, 1927 г., стр. 2144.

- г) бумага и печатные произведения;
- д) автомобили легковые и грузовые;
- е) шелковичная грена.

§ 2. Транзитный провоз товаров, указанных в § 1 настоящей инструкции, осуществляется без предъявления специальных разрешений органов Наркомторга, но по представлении сертификатов о происхождении этих товаров из стран, с которыми СССР имеет торговые договоры или соглашения.

**Примечание.** Сертификаты о происхождении должны быть легализованы консульствами СССР.

§ 3. Транзитные грузы, адресованные персидским гражданам в соответствии с п. 2 параграфа 1, подлежат перевозке через территорию СССР при условии представления во впускную таможенную СССР удостоверения в том, что адресат действительно является персидским гражданином.

**Примечание.** Удостоверение должно быть выдано одним из следующих учреждений: персидской торговой палатой, персидской таможней, персидским посольством или консульством, министерством общественных работ Персии или другими властями Персии.

§ 4. Порядок прохождения транзитных грузов через территорию СССР определяется Таможенным Уставом и изданными в развитие его правилами и инструкциями.

§ 5. Импортный транзит товаров из третьих стран в Персию в почтовых посылках с объявленной и необъявленной ценностью не допускается.

§ 6. Транзитные грузы не облагаются никакими ввозными, вывозными или транзитными пошлинами и лицензионными сборами.

### **Дополнение к „инструкции по импортному транзиту из третьих стран в Персию через территорию СССР“.**

В дополнение к «инструкции по импортному транзиту из третьих стран в Персию через территорию СССР» объявленной в приказе Наркомторга СССР № 439/т от 14 декабря 1927 г. <sup>1)</sup>, приказом НКТорга СССР от 31/XII 1927 г. № 444/т установлен список стран, с которыми СССР имеет торговые договоры или соглашения.

Список стран, с которыми СССР имеет торговые договоры и соглашения: 1) Италия, 2) Германия, 3) Норвегия, 4) Швеция, 5) Латвия, 6) Турция, 7) Исландия.

1) «Сов. торговля» приложение 20/1 1928 г. № 4, стр. 13.

## **Инструкция по транзиту грузов, следующих из Персии через территорию СССР в третьи страны и из одной части Персии в другую.**

Тем же приказом НКТ СССР установлен нижеследующий порядок транзита через территорию СССР из Персии (экспортного транзита) товаров в третьи страны и из одной части Персии в другую:

§ 1. К транзитному провозу допускаются все товары персидского происхождения, за исключением цитварного семени, сантонина, а также товаров, которые, согласно действующего таможенного тарифа СССР, запрещены к провозу в СССР.

**Примечание.** Транзит опиума и его производных допускается при условии представления удостоверений о разрешении персидского правительства на вывоз данного количества опиума или его производных из Персии и на направление этого количества в страну назначения.

§ 2. Транзитный провоз товаров почтовыми посылками как с объявленной, так и с необъявленной ценностью, не допускается.

§ 3. Транзитный провоз персидских грузов, предусмотренных настоящей инструкцией, осуществляется без предъявления специальных разрешений органов Наркомторга, а также сертификатов о персидском происхождении этих грузов.

§ 4. Порядок прохождения транзитных грузов через территорию СССР определяется Таможенным Уставом СССР и изданными в развитие его правилами и инструкциями.

§ 5. Транзитные грузы не облагаются никакими ввозными или вывозными пошлинами и лицензионными сборами.

§ 6. В случае основательных подозрений, что в транзитном грузе имеются товары, запрещенные к транзиту, таможням предоставляется право произвести досмотр товара со дня его прибытия в таможню не позже недельного срока.

### **Постановление Совета Труда и Оборона**

**о дополнении постановления Совета Труда и Оборона от 15 апреля 1925 года о перечне путей, открытых для транзита товаров из стран, имеющих с Союзом ССР договорные отношения.**

Совет Труда и Оборона постановляет:

Дополнить постановление Совета Труда и Оборона от 15 апреля 1925 года о перечне путей, открытых для транзита товаров из стран, имеющих с Союзом ССР договорные отношения (Собр. Зак. Союза ССР 1925 г. № 36, ст. 272) статьей 2<sup>1</sup> следующего содержания:

«2<sup>1</sup>. Транзит через территорию Союза ССР товаров иностранного происхождения, следующих и происходящих из стран,

с которыми Союз ССР состоит в нормальных дипломатических отношениях и имеет торговые договоры, по направлению в страны, состоящие с Союзом ССР в нормальных дипломатических отношениях и имеющие с Союзом ССР торговые договоры, допускается при условии предъявления соответствующих свидетельств о происхождении этих товаров из означенных стран также и по иным, сверх указанных в ст. 1, железнодорожным и морским путям.

**Примечание:** Народному Комиссариату Внешней и Внутренней Торговли Союза ССР предоставляется право устанавливать списки товаров, недопускаемых к транзиту через территорию Союза ССР в порядке настоящей статьи.

Зам. Председателя Совета Труда и Оборона **В. Шмидт.**

Управделами Совета Народных Комиссаров СССР и Совета Труда и Оборона **Н. Горбунов.**

Собр. зак. 1928 г. № 63 стр. 587.

Москва, Кремль, 24 октября 1928 г.

## Инструкция

Уполномоченным Наркомторга СССР при таможах в Баку и Ашхабаде, Уполнаркомторга СССР в ЗСФСР и Средней Азии и Отделу Востока Наркомторга СССР о порядке выпуска из таможен СССР грузов персидского происхождения, привозимых из Персии в СССР персидскими купцами и организациями.

(В развитие §§ 4 и 5 приказа Наркомторга СССР за № 158 от 26 октября 1927 г.).

I. Уполномоченные Наркомторга при таможах в Баку и Ашхабаде и их помощники при таможах в Джульфе и Душаке в отношении грузов, идущих через таможи советско-персидской границы, а также Уполнаркомторга СССР в Средней Азии и ЗСФСР в отношении внутренних таможен, расположенных на территории этих Республик, и Наркомторг СССР в отношении прочих таможен, осуществляют систему нетто-баланса в той части товарооборота СССР с Персией, которая проходит через указанные таможи.

1) Товар выпускается при представлении ввозящими в СССР персидские товары персидскими купцами и организациями биржевой или зарегистрированной на бирже сделки, удостоверяющей покупку советских товаров для вывоза в Персию в размере 90% стоимости персидских товаров, ввезенных этими купцами и организациями, исчисляемой по биржевым ценам для товаров, которые котируются на бирже, и по рыночным ценам для товаров, которые не котируются на бирже. 50% привезенного из Персии товара, по желанию указанных выше персидских купцов и организаций, может быть выпущено на внутренний рынок немедленно, без предъявления какого-либо экспортного покрытия; остальные 50% могут быть выпущены лишь при представлении

персидскими купцами и организациями биржевой или зарегистрированной на бирже сделки на покупку советских товаров для вывоза в Персию в размере 90% стоимости импортированных товаров, включая выпущенные ранее 50%, определяемой по вышеуказанному принципу. Сделка погашается Уполнаркомторга путем соответствующей надписи.

а) Персидские купцы и организации при экспорте из СССР советских товаров, в том случае, когда экспорт предшествует импорту, получают от Уполнаркомторга при таможенных сертификатах (учетные свидетельства) зеленого цвета. Эти сертификаты учетные свидетельства в дальнейшем принимаются в зачет при ввозе персидскими купцами и организациями в СССР персидских товаров; в этом случае персидские товары выпускаются на внутренний рынок СССР на стоимость вывезенных товаров, указанную в сертификате, плюс десять процентов этой стоимости

**Примечание.** Для получения вывозного сертификата должна быть представлена биржевая или зарегистрированная на бирже сделка на покупку тех советских товаров, вывоз которых производится; сделка погашается Уполнаркомторгом путем соответствующей надписи, на основании ее выдается сертификат.

б) При вывозе персидскими купцами и организациями из СССР советских товаров на сумму, превышающую размер необходимого 90% покрытия по ранее произведенному ими импорту, эти купцы и организации получают от Уполнаркомторга при таможенных сертификатах (учетные свидетельства) зеленого цвета на сумму, превышающую размеры обязательного покрытия.

Порядок получения сертификата и приема их в зачет определяется пунктом «а» настоящей инструкции и примечанием к нему.

в) Стоимость экспортных товаров, принимаемых в покрытие, определяется, исходя из цен франко-пограничная таможня СССР.

г) В сертификате (учетном свидетельстве) обозначается род экспортируемого товара, его количество и стоимость франко пограничная таможня СССР. Сертификат является именным документом и передача прав по нему производится лишь путем передаточной надписи, при чем подпись лица, передающего предоставленные ему по сертификату права, должна быть заверена соответственно: в СССР нотариальным порядком, а в Персии — по персидским законам.

2) Товар выпускается по представлении персидскими купцами и организациями, импортировавшими в СССР персидские товары, свидетельств государственных транспортных или экспортных организаций СССР об отправке ими в Персию товаров на 90% стоимости импортированных товаров, исчисляемой в соответствии с п. 1.

3) Товар выпускается в случае заявления грузовладельца или его доверенного о направлении товара в адрес Госторгов

Союзных Республик, Общества «Шарк», Внешторгбанка и Азиабанка.

В этом случае отправка товаров производится через транспортные организации СССР под соответствующие обязательства этих организаций об отправке товара в адрес данного Госторга, Банка или О-ва «Шарк».

Уполнаркомторга ведет учет грузов, выпущенных в адрес упомянутых выше организаций, по каждой из них в отдельности и квартальную сводную ведомость направляет в Отдел Востока Наркомторга СССР.

Выпуск товара производится и в иной адрес, по указанию грузовладельца в том случае, когда им представляется банковская гарантия в том, что грузовладельцем будут выполнены обязательства по экспорту советских товаров в соответствии с настоящей инструкцией.

**Примечание.** Ответственность за соблюдение нетто-баланса в случаях, указанных в настоящем пункте, возлагается на соответствующий Госторг, Банк и О-во «Шарк», а наблюдение за соблюдением этими организациями правил об экспортном покрытии — на Отдел Востока Наркомторга СССР.

III. В развитие § 7 приказа Наркомторга Союза ССР за № 158 от 26 октября 1927 г. на товары, импортируемые персидскими купцами и организациями в СССР, соответствующие таможи СССР выдают именные сертификаты желтого цвета по прилагаемой форме.

**Примечание.** При желании персидских купцов и организаций им выдаются таможенными дубликаты сертификатов с заменой слов: «для представления в Особое Валютное Совещание» словами — «для представления в Банк на исходатайствование кредита».

IV. Переотправка импортных грузов во все внутренние таможи СССР производится беспрепятственно по заявлению владельца груза или его доверенного, коим может явиться и транспортная организация. Порядок выпуска товаров из внутренних таможен СССР определяется приказом Наркомторга СССР за № 158 от 26 октября 1927 г.

V. Уполномоченный Наркомторга СССР при Бакинской таможне осуществляет выпуск товаров из таможен, в соответствии с основами нетто-баланса, по границе ЗСФСР с Персией и по морской границе СССР с Персией. Выпуском грузов из таможни в Джульфе ведает помощник. Уполномоченный Наркомторга при Ашхабадской таможне осуществляет выпуск товаров, в соответствии с основами нетто-баланса, из таможен, расположенных по сухопутной границе СССР с Персией. Выпуском грузов из таможни в Душаке ведает его помощник.

**Примечание.** В распоряжении Уполнаркомторга на выпуск товара из таможни должны быть указаны вес товара и его стоимость, определяемая в порядке п. 1 раздела II настоящей инструкции.

VI. Товары, на ввоз которых установлен годичный контингент, пропускаются Уполномоченными Наркомторга СССР на



пограничных с Персией таможах, впредь до исчерпания контингента, установленного для данной таможни; об исчерпании контингента Уполномоченный сообщает телеграфом в Отдел Востока Наркомторга СССР и Торгпреду СССР в Персии и дальнейший выпуск товаров прекращается.

**Примечание.** Разверстка годичного импортного контингента между таможнями сообщается таможням и Уполномоченным Наркомторгом СССР.

VII. Каждый Уполномоченный Наркомторга при таможнях каждые три месяца посылает в Отдел Востока Наркомторга СССР и в Торгпредство СССР в Персии сведения о всех пропущенных через подведомственные ему таможни импортных товарах, о представленном персидскими купцами и организациями экспортном покрытии и о грузах, переотправленных во внутренние таможни

(Сов. Торг. Прил. 15/11 27 г. № 64 стр. 11).

## П Р А В И Л А

о порядке выдачи удостоверений персидским купцам на перевод иностранной валюты за границу.

§ 1. В порядке установленном настоящими правилами, удостоверения на перевод иностранной валюты за границу выдаются Особыми Валютными Сопровождающими персидским купцам, импортирующим в СССР произведения персидской почвы и промышленности, перечисленные в списках, установленных в приказе Наркомторга за № 158.

**Примечание.** Под «купцами» в настоящих правилах понимаются как физические лица, так и организации, ведущие торговлю с СССР.

§ 2. Персидские купцы, желающие получить разрешение на перевод иностранной валюты за границу, обязаны подавать письменные заявления, оплаченные гербовым сбором с приложением следующих документов:

а) документов, удостоверяющих ввоз в СССР произведений персидской почвы и промышленности ходатайствующим о выдаче разрешения лицом, каковыми признаются исключительно подлинные сертификаты, выдаваемые таможенными органами СССР ввозящему лицу на предмет представления в Особое Валютное Сопровождающее;

б) документов, удостоверяющих продажу тем же лицом означенных товаров в СССР, каковыми служат: 1) при продаже на Бирже — подлинная маклерская записка, 2) при продаже вне Биржи — подлинный экземпляр договора или другой, удостоверяющий продажу документ, зарегистрированный в Регистрационном Бюро при Бирже или при местном органе Наркомторга, в частности, сведения о зарегистрированной внебиржевой сделке с отметкой Регбюро о регистрации сделки;

в) справку Биржи или Регистрационного Бюро о цене на реализованный товар в день продажи.

**Примечание 1.** Биржевая цена товара определяется на основании справок о котировке товара в день продажи, выдаваемых теми биржами, на которых была заключена сделка на продажу товара, или в Регистр Бюро, в которых была зарегистрирована соответствующая внебиржевая сделка. При этом, если внебиржевая сделка зарегистрирована в Регбюро, находящемся в пункте, где находится ОВС, то справка о биржевой цене выдается означенным Регбюро; в случае же, если внебиржевая сделка была зарегистрирована в Регбюро при местном органе Наркомторга вне пункта нахождения ОВС, то справка о биржевой цене выдается перскупцу биржей или Регбюро по месту получения разрешения на перевод валюты. Этот же порядок распространяется и на ту часть биржевых сделок, которые заключены не на биржах, а у иностранных маклеров товарных бирж.

**Примечание 2.** При выдаче справок о биржевой цене на проданный товар Регбюро исходит из котировки ближайшей из Бирж, на которой к моменту совершения сделок производилась котировка данного товара.

г) документов, удостоверяющих расчеты, фактически произведенные между тем же лицом, и его контрагентом по продаже, каковыми являются удостоверения (справки), выдаваемые покупателем продавцу о произведенных расчетах по сделке с точным указанием сумм, выплаченных продавцу наличными в расчет по продаже.

§ 3. Указанные в § 2 п. «б» документы о продаже должны содержать следующие данные: а) место и время совершения сделки, б) имя, отчество и фамилию обоих контрагентов и их адреса, в) обозначение товара, точно совпадающее с обозначением его в сертификате, выданном таможенными органами (§ 2 п. «а»), г) вес и количество проданного товара, д) указание продажной цены товара, е) условия расчета, ж) размер суммы, полученной наличными при заключении сделки, и з) подписи сторон.

**Примечание.** Если сделка внебиржевая, то вышеуказанные сведения официально свидетельствуются Регбюро и подписи сторон не требуется.

§ 4. Заявления о выдаче удостоверений на перевод иностранной валюты принимаются только от ходатайствующего лица лично или от его уполномоченного, снабженного соответствующей засвидетельствованной у нотариуса доверенностью.

При получении разрешений надлежит предъявлять удостоверения личности, подтверждающие тождественность получателя разрешения с лицом, ходатайствующим о выдаче разрешения или его уполномоченного.

Заявление о переводе валюты должно быть подано в течение 12 месяцев со дня выдачи таможенным органом сертификата о ввозе товаров в СССР.

§ 5. Особые Валютные Совещания выдают удостоверения персидским купцам на перевод валюты за границу в размере

100% стоимости проданного товара, независимо от того, кому товар в СССР продан — государственному, кооперативному предприятию или частному лицу.

**Примечание:** Стоимость товара исчисляется согласно биржевым сделкам о ценах, а по товарам, не входящим в номенклатуру котируемых товаров, по ценам рыночным.

§ 6. Если количество товара, указанное в документе о продаже, больше количества, указанного в таможенном сертификате, то расчет всей суммы, разрешаемой к переводу за границу по данной сделке производится, исходя из количества товара, обозначенного в таможенном сертификате и исчисляется согласно § 5 настоящих правил.

§ 7. Удостоверения на перевод за границу полностью всей суммы, могущей быть разрешенной к переводу по данной сделке, выдаются в тех случаях, когда ходатайствующим о разрешении лицом представлены документальные данные, удостоверяющие получение им наличными не менее 100% всей продажной стоимости товара.

В случае, когда ходатайствующим о разрешении лицом представлены документальные данные, удостоверяющие получение им наличными менее 100% всей продажной стоимости товара, то удостоверения на перевод валюты выдаются только в пределах сумм, полученных наличными. По мере представления документов о дополнительном получении наличных сумм, Особое Валютное Собрание выдает дополнительное разрешение на перевод валюты с тем, однако, чтобы итоговая сумма, разрешенная к переводу валюты по всей данной сделке, не превысила установленного процентного соотношения к продажной стоимости товара, т.е. 100% (см. § 5 Правил).

**Примечание.** Документами, подтверждающими фактическое производство расчетов наличными (помимо указанных в § 2 п. «г» настоящих правил) в тех случаях, когда платеж, причитающейся по продаже суммы в части или в целом произведен векселями, могут служить удостоверения покупателя об оплате им наличными выданных векселей. Равное значение имеют и справки кредитных учреждений, принявших указанные векселя к учету, о суммах, выплаченных ими по учету этих векселей.

§ 8. В случае, если удостоверение на перевод валюты за границу выдается первоначально не по всей причитающейся сумме полностью, все последующие удостоверения на перевод дополнительных сумм по данной сделке (или сделкам, если товар, ввезенный согласно одному и тому же таможенному сертификату, продан по нескольким сделкам) выдаются только тем Особым Валютным Собранием, которым выдано первоначальное удостоверение.

§ 9. Представленные при заявлении подлинные таможенные сертификаты о ввозе (§ 2) остаются в делах Особого Валютного Собрания и ни в коем случае не возвращаются. Равным образом не возвращаются и подлинные документы, удостове-

ряющие совершение расчетов по сделкам. Копии подлинных документов о продаже могут выдаваться просителю по его требованию, но не иначе, как с надписью об использовании документа на предмет получения разрешения на перевод валюты за границу, в тех случаях, когда эти документы послужили основанием для выдачи означенного разрешения.

§ 10. Никакие отступления от настоящих Правил не допускаются.

### **Дополнение к правилам о порядке выдачи разрешений на перевод валюты за границу персидским и турецким купцам.**

Кроме документов, перечисленных в правилах о выдаче разрешений на перевод валюты персидским и турецким купцам, с февраля 1929 года при получении разрешений необходимо представление в Особое Валютное Собрание справок от финансовых органов об уплате причитающихся с купцов в порядке постановления НКФ № 192 налогов.

Персидские и турецкие купцы, постоянно проживающие в СССР, имеющие комиссионные конторы или торговые предприятия и проч., должны представлять справку, удостоверяющую, что за ними на день выдачи справки не числится никаких недоимок по налогам.

Персидские и турецкие купцы, временно проживающие в СССР, в тех случаях, когда они облагаются налогами по каждой отдельной сделке, должны представлять справку об уплате налогов по каждой отдельной биржевой сделке.

Справка об уплате налога по данной сделке может быть заменена соответствующей надписью фининспектора на маклерской записке (подлинный экземпляр продавца), относящейся к данной сделке, если сделка заключена на бирже, или на регистрационном листке (сведения о внебиржевой сделке — экземпляр продавца), когда сделка заключена внебиржевым порядком.

Справки и надписи должны быть надлежаще зарегистрированы, т. е. иметь дату, исходящий номер, а также подпись и печать учреждения, выдавшего справку.

Представления справки об уплате промналога не требуется в тех случаях, когда сделка заключена на товар, не облагаемый налогом, а именно при сделках на шерсть, хлопок, валеню, валекс, гуммидрагант, кенаф и каракуль. Равным образом, не требуется справка об уплате налогов по сделкам, заключенным восточными купцами на Нижегородской ярмарке.

ВВОЗНОЙ ТАРИФ СССР ДЛЯ ПЕРСИИ <sup>1)</sup>

Порядков. №№ товара	№№ стат. тарифа	Наименование товаров	Един. обложе- ния	Пошлина
				Руб. и коп.
1		Хлеб в зерне всякого рода, кроме риса; картофель, горох и бобы . . . . .		беспощл.
2		Рис:		
		1. Обделанный . . . . .	100 кг.	0—90
		2. Необделанный или рис, неимеющий более наружной шелухи, но сохранивший еще внутреннюю оболочку (чампа) . . . . .		беспощл.
		3. Необделанный, имеющий наружную шелуху . . . . .		"
3		Всякие другие семена и овощи простые, особо не приготовленные; лук и чеснок . . . . .		"
4		Фрукты и ягоды:		
		1. Грецкие и др. орехи всякого рода, особо непоименованные, ядра персиковые зерна тыквы очищенные, кокосовые орехи и сушеные абрикосы.	100 "	1,50
		2. Миндаль и фисташки со скорлупой или без нее . . . . .	100 "	2,43

<sup>1)</sup> Тариф этот составлял часть конвенционного соглашения от 1 октября 1927 г. и применяется и ныне на советско-персидской границе. 15 марта 1929 г. подписана тамож. конвенция сроком до 1936 г.

Порядков. №№ товара	№№ стат. тарифа	Наименование товаров	Един. обложе- ния	Пошлина Руб. и коп.
		3. Фрукты и ягоды прочие всякого рода свежие или сушеные, в том числе сушен. виноград . . . . .	100 кг.	0—93
	5	Соки фруктовые и ягодные без сахара и без примеси спирта	100 „	1,50
	6	Сыры . . . . .		беспаш.
	7	Масло коровье и овечьё . . . . .		„
	8	Птичьи яйца . . . . .		„
	9	Животные живые . . . . .		„
	10	Рога всякого рода и копыта, части жи- вотных, в том числе кишки, животн. про- дукты, употребляе- мые в медицине, и особо непоименован- ные в общ. таможен. тарифе Союза ССР		„
	11	Животные жиры особо непоименован- ные в общем таможен. тарифе Союза ССР .	100 кг. бр.	1,50
	12	Кожи невыделан- ные или шкуры, кроме пушнины: 1. Мокросоленые: а) с волосом . . . . . б) без волоса . . . . .	100 кг.	беспаш. 1,80
		2. Сухосоленые и сухие: а) с волосом . . . . . б) без волоса . . . . .	100 „	беспаш. 3,60
	13	Кожи выделанные: 1. Кожи дубленые, квасцованн., замше-		

Порядков. №.№ товара	№.№ стат. тарифа	Наименование товаров	Един. обложе- ния	Пошлина Руб. и коп.
		вые, сыромятные, ма- лые и большие, за исключением сафья- на; лайка, шевро и шагрень . . . . .	100 кг.	4,88
	14	2. Сафьян . . . . .	100 „	6,70
	15	Пушнина всякая Дерево простых по- род: в бревнах, кру- гляках, жердях и пла- хах, в обтесанных и л и распиленных брусках свыше 50 мм. толщ., в досках и брусках толщ. свыше 6 мм. до 50 мм. вклю- чительно, неструган- ных, дрова для топ- лива, фашины, хво- рост и др. уголь .		беспощл.
	16	Сено во всяком ви- де и солома неочи- щенная . . . . .		„
	17	Части растений в их естественном со- стоянии и семена, особо непоименован- ные в общем тамо- женном тарифе Сою- за ССР, в том числе кунжут . . . . .		„
	18	Рогожи и кули, за- готовленные из ра- стительных не пря- дильных веществ .		„
	19	Камни драгоценные и полудрагоценные или искусственные, в необделанном виде		„

Порядков. №№ товара	№№ стат. тарифа	Наименование товаров	Един. обложе- ния	Пошлина
				Руб. и коп.
		или граненые, жемчуг настоящий или искусственный, кораллы настоящие или искусственные, не в деле . . . . .	1 кг.	5,00
20		Гуммидрагант и смолы камедистые и минеральные всякого рода, особо непоименованные в общем таможенном тарифе Союза ССР . . . . .	100 „	3,60
21		Хлопок - сырец и хлопчато - бумажные концы . . . . .		беспошл.
22		Хлопчато - бумажн. очесы кардные . . . . .	100 „	2,44
23		Лен и пенька, чесан. или не чесанн., льняные и пеньковые очесы . . . . .		беспошл.
24		Шелковые коконы:		
		1. Заморенные . . . . .	100 „	6,00
		2. Продырявленные . . . . .	100 „	1,80
25		Шерсть и пуша не чесанная, не пряденная, грязная или мытая, не крашенная, очесы шерстяные не крашенные . . . . .	100 „	беспошл.
26		Хлопчато - бумажные ткани суровые, беленые, крашенные, цветные с рисунками, набивные, в том числе бархат и плюш хлопчатобумажные . . . . .	1 „	3,00



Порядков. №№ товара	№№ стат. тарифа	Наименование товаров	Един. обложе- ния	Пошлина Руб. и коп.
	27	<p>Ткани шелковые персидского происхождения:</p> <p>1. Ткани чистошелковые, затканые мишурой или серебром, золоченные или не золоченные, равно как чистошелковый бархат и плюш . . .</p> <p>2. Ткани чистошелковые все прочие, в том числе ткани из бур-де-суа и шелков. буррета . . . . .</p> <p>Примечание: Ткани, содержащие в общей сложности нитей основы и утка более 90% чистошелковых нитей, считаются чистошелковыми.</p> <p>3. Ткани из шелка, смешанного с бумагой или др. растительными волокнами, имеющими или основу или уток чистошелковый . . . . .</p>	<p>1 кг.</p> <p>1 „</p> <p>1 „</p>	<p>3,00</p> <p>1,80</p> <p>0,92</p>
	28	<p>Ткани шерстяные всякого рода, в том числе ткани, изготовленные из козьего пуха, из вигоневой и верблюжьей шерсти, одеяла байковые (из грубой шерсти),</p>	<p>1 „</p>	<p>0,92</p>

Порядков. №№ товара	№№ стат. тарифа	Наименование товаров	Един. обложе- ния	Пошлина
				Руб. и коп.
		шерстяные попоны для лошадей, войлочные колпаки, флаг-тух и кушаки без примеси шелка, персидского происх. . .	1 кг.	5,00
		<p>Примечание: Ткани шерстяные из растительных волокон, с примесью шелка, мишурь или серебра, а также вышитые или затканые шелком, мишурой или серебром, золоченым или не золоченым, оплачиваются пошлиной по роду ткани с надбавкой 20<sup>0</sup> /о. Ткани из шерсти или растительных волокон, вышитые или затканые шерстью или растительными волокнами, оплачиваются пошлиной по роду ткани с надбавкой 10<sup>0</sup> /о.</p>		
	29	Войлок простой и изделия из него, особливо непоименованные крашенные, или некрашенные . . . . .	100 кг.	3,00
	30	Ковры шерстяные или шерстяные с примесью хлопка . . .	100 „	12,00

Порядков. №№ товара	№№ стат. тарифа	Наименование товаров	Един. обложе- ния	Пошлина
				Руб. и коп.
	31	Рыба . . . . .	—	беспошл.
	32	Чернильный оре- шек . . . . .	—	”
	33	Хна . . . . .	100 кг.	5,00
<p>Примечание: Все предметы и то- вары, непоименован- ные в настоящем списке, оплачивают- ся пошлиной по став- кам общего таможен- ного тарифа Союза ССР.</p>				

**АВТОНОМНЫЙ ПЕРСИДСКИЙ ТАРИФ 1)**  
**СТАВКИ ВВОЗНОГО ТАРИФА 2)**

Порядков. №№ товара	№№ стат. тариф.	Наименование товаров	Един. обложе- ния	Пошлина в кран. и сант.	
				Т а р и ф	
				Минимум	Максим.
1	1	Воздухоплавательное имущество:			
2		Аэростаты, управляемые или неуправляемые, аэропланы, гидропланы и т. д.	—	беспошл.	5%
3		Их отдельные части	—	»	5%
4	2	Примечание. О моторах см. ст. 28 «Машины».			
		Спирт:			
		Чистый спирт . . .	батм. бр.	16 —	24 —
		Спирт, негодный для питья по своему естественному составу или обращенный в негодное для питья состояние действительн. и устойчивым способом, а также спирт, обращенный в твердое состояние присоединением жировых веществ . . . . .	батм. бр.	1—50	3 —
		Примечание. Спиртные напитки см. под заг. «Напитки» № 8.			
5	3	Спички, за исключением восковых: В коробках не более 60 спичек в каждой, вес — не свыше 250 коробочек на батман. . . . .	батм. бр.	2 —	4 —

1) Утвержден меджлисом 3 мая 1928 года.

2) Первые цифры в графе — краны, за черточкой сантимы.

Порядков. №№ товара	№№ стат. тариф.	Наименование товаров	Един. обложе- ния	Пошлина в кран. и сант.	
				Т а р и ф	
				Минимум	Максим.
6		Проч. спички . . . . .	батм. бр.	3 —	5 —
7	4	Крахмал . . . . .	батм.	1 —	2 —
8	5	Животные живые всякого рода:		} Беспшлинно	
9		Ослы . . . . .			2 —
10—11		Верблюды . . . . .			5 —
12		Лошади, кобылицы и жеребята . . . . .			20%
13—14		Мулы . . . . .			5 —
15		Крупн. рогат. скот: 1. Взрослый . . . . .			2 —
16—17		2. Телята менее 1 года . . . . .			1 —
18		Мелкий рогат. скот: 1. Взрослый . . . . .			0 —40
19		2. Ягнята и козлята . . . . .			0 —20
20		Домашняя птица . . . . .			20%
21		Дичь пернат. и в пухе . . . . .			50%
	6	Проч. животные, особо непоимено- ванные . . . . .			50%
		Оружие и принад- лежности, в том чис- ле отдельные части: Охотнич. ружья, карабины, монтекри- сто, кроме игрушеч- ных, холодное ору- жие и отд. части упомянутых видов оружия . . . . .	с цены	100%	200%
		Всякое иное огне- стрельное оружие и отд. его части (при ввозе по особому разрешению прави- тельства) . . . . .	»	50%	запреще- но

Порядков. №№ товара	№№ стат. тариф.	Наименование товаров	Един. обложе- ния	Пошлина в кран. и сант.	
				Т а р и ф	
				Минимум	Максим.
7		Лес:	—	беспошл.	2 кр. со 100 ман
		Дрова . . . . .			
		Всякий иной лес не обраб., в том чи- сле деревья в брев- нах или нераспилен- ные, шести, штамбы, стволы отесанные с четырёх сторон, трех- дюймов. доски, бал- ки, траверсы, шпалы, клепка, дерево для палок, обручное де- рево и прядильный тростник . . . . .			
Лес обработанн., кроме особо тарифи- цированного, стру- ганый или не струг., прост. метлы, предме- ты корзинного про- изводства, не подхо- дящие под определе- ние мебели или га- лантереи . . . . .	»	8%	15%		
8		Различн. лес, в том числе древесн. опил- ки, стружки, кора пальм, ива, древес- ная солома (механич. древесная фибра для упаковки и т. п.) . .	—	беспошл.	5%
		Напитки: Спиртные напитки: Дорогие ликеры и дорогие крепитель- ные напитки всякого рода . . . . .	батм. бр.	24 —	54 —

Порядков. №№ товара	№№ стат. тариф.	Наименование товаров	Един. обложе- ния	Пошлина в кран. и сант.	
				Т а р и ф	
				Минимум	Максим.
		2. Всякого рода водки:			
		а) Виски, ром, высшие сорта коньяка, финьшампань, джин, шидам, кирш и др. подобные напитки .	батм. бр.	20 —	45 —
		б) Водка, арак и возбуждающ. аппетит напитки, ликеры обыкновенн. и др. подобн. напитки . .	”	20 —	42 —
		3. Шипучие вина .	”	30 —	60 —
		4. Десертн. вина, такие, как портвейн, мадера, шерри, малага, вермут и возбуждающие аппетит вина . . . . .	”	18 —	34 50
		5. Столовые вина не шипуч. . . . .	”	9 —	22 50
		6. Пиво, сидр и особо не поименованн. напитки, подвергающиеся брожению, в том числе, мед . . . . .	”	1 50	4 50
		7. Лечебные вина	”	12 —	22 50
		Прочие напитки:			
		1. Минеральные воды . . . . .	”	0—25	0 —50
		2. Лимонады . . . . .	”	0—20	0 —50
		3. Прохладит. вода и содовая . . . . .	”	беспошл.	беспошл.
		4. Уксус всякий .	”	1 —	2 —
9		Свечи стеариновые, восковые и сальные всякого рода,			

Порядков. №№ товара	№№ стат. тариф.	Наименование товаров	Един. обложе- ния	Пошлина в кран. и сант.	
				Т а р и ф	
				Минимум	Максим.
	10	в том числе, воско- вые свечи в клубках, факелы и фитили . . . Каучук, гуттаперча и изделия из них: Каучук сырой . . . Обработан. в виде пластин. листов или нитей . . . . . Калоши и сапоги резиновые . . . . . Шины д/экипажей б/вентилей и металл. обшивок, резиновые трубки, хотя бы по- крытые тканью . . . . Всякие другие изде- лия за исключением прорезиненных тка- ней, предметов одея- ния, игрушек, пред- метов роскоши и др., особо в тарифе по- именованных . . . . .	батм. бр. — батм. » »	1 — беспошл. 3 — 4 — 5 —	2 — 5% 6 — 10 — 10 —
11	12	Зола и шлак . . . . Уголь: Уголь камен., кокс и торф . . . . . Древесный уголь . . . . .	с цены — —	12% беспошл. »	25% беспошл. »
13	14	Цемент, в том чис- сле брикеты, чере- пица и изделия из цемента . . . . . Воск сырой . . . . .	100 батм. 100 батм.	5 — 3 — 2 —	10 — 10 — 5 —
15		С'естн. припасы, пищевые консервы кроме напитков: Масло коров. и др. с'едобные животные	батм.		



Порядков. №№ товаров	№№ стат. тариф.	Наименование товаров	Един. обложе- ния	Пошлина в кран. и сант.	
				Т а р и ф	
				Минимум	Максим.
		жиры, в том числе, маргарин и растительные масла:			
		1. Свежие и соленые во всякой упаковке кроме герметической; . . . . .	батм.	1 —	2 —
		2. Консервированные в маленьких ящиках и др. подобных помещениях, герметически закупоренных . . . . .	батм. бр.	2 —	5 —
		Примечание. Под маленькими ящиками следует понимать такие, вес которых (вместе с содержимым) не превышает одного батмана.			
		Какао всякого рода в том числе шоколад:			
		1. Бобы, шелуха и отбросы какао . . .	батм.	1 —	1 —
		2. Какао в порошке с сахаром или без сахара . . . . .	„	5 —	8 —
		3. Шоколад всякий и кондитерские изделия из какао . . . .	батм. бр.	15 —	20 —
		Кофе:			
		1. Кофе сырой . .	„	4 —	7 —
		2. Кофе жареный, молотый или не молотый, чистый или смешанный с цикорием или др. суррогатами . . . . .	„	5 —	10 —

Порядков. №№ товара	№№ стат. тариф.	Наименование товаров	Един. обложе- ния	Пошлина в кран. и сант.	
				Т а р и ф	
				Минимум	Максим.
		<p><b>П р и м е ч а н и е.</b> Кофе, чай и какао, ввозимые в мелких пакетах, картонных или жестяных коробках или др. подобных помещениях оплачиваются пошлиной с веса брутто.</p> <p>Зерновые хлеба и продукты из них:</p>			
		<p>1. Рис обделанный или необделанный . . . . .</p>	батм.	0—30	0—50
		<p>2. Пшеница, ячмень, овес и др. зерновые хлеба особо непоименованные, такие как просо . . . . .</p>	»	0—25	0—40
		<p>3. Солод . . . . .</p>	»	0—20	1 —
		<p>4. Мука с'едобная . . . . .</p>	»	0—20	0—50
		<p>5. Сложная мука типа Нестле . . . . .</p>	»	1 —	2 —
		<p>6. Крупа и перловка . . . . .</p>	»	0—10	0—30
		<p>7. Макароны и питательное тесто . . . . .</p>	»	1 —	2 —
		<p>8. Бисквиты, пряники и печенье всякого рода:</p>			
		<p>а) Морские и собачьи галеты . . . . .</p>	—	беспошл.	беспошл.
		<p>б) всякие иные . . . . .</p>	батм. бр.	1—50	3 —
		<p><b>П р и м е ч а н и е.</b> Бисквиты с содержанием сахара более 40% тарифицируются, как кондитерские изделия.</p>			

Порядков. №№ товара	№№ стат. тариф.	Наименование товаров	Един. обложе- ния	Пошлина в кран. и сант.	
				Т а р и ф	
				Минимум	Максим.
		9. Хлеб . . . . . Цикорий.	—	беспощл.	0—20
		1. В зелен. кореш- ках . . . . .	—	»	беспощл.
		2. Жареный молот- тый или сушеный . Питательный крах- мал, как то: саго, ма- ниок, топиок, арро- рут, картофельный крахмал и т. п. . . .	батм. бр.	0—50	2—
		Сыры:			
		1. Обыкновенные и мягкие, в том числе кашк . . . . .	»	0—25	0—40
		2. Консервирован- ные в коробках . .	батм. бр.	3 —	5—
		3. Иначе упакован- ные . . . . .	»	3 —	5—
		Фрукты и ягоды, свежие или сушон- ные . . . . .	»	0—25	0—40
		Консервированные, в том числе варенье, желе, пастила, мар- мелад, фрукты варе- нные в сахаре, соки и сиропы фруктов. в коробках, горшках, бутылках и иной упа- ковке (подобной) . .	с цены	20%	30%
		Примечание. Соки и сиропы фрук- товые, с содержанием более 5% чистого спирта и фрукты кон- сервированные в			

Порядков. №№ товара	№№ стат. тариф.	Наименование товаров	Един. обложе- ния	Пошлина в кран. и сант.		
				Т а р и ф		
				Минимум	Максим.	
		спирте, пропускаются, как водочные изде- лия по ст. 8 № 2.				
		1. Семена пита- тельные, т.-е. пред- назначенные для че- ловеческого потре- бления, п о д о б н ы е подсолнуху, семенам дыни, арбуза и тыквы . . . . .	батм.	0—50	0—70	
		Растительн. масла:				
		1. Оливковое масло	батм. бр.	2—	4—	
		2. Друг. с'едобные масла, как арашидное, подсолнечное, кун- жутное и т. п. . . .	»	0—50	2—	
		П р и м е ч а н и е. Прочие раститель- ные масла, такие, как маковое, хлоп- ковое, рициновое про- пускаются как апте- карские товары, пар- фюмерия или расти- тельные масла не с'едобн.				
1.		Молоко и сливки:				
		1. Свежие, в том числе простокваша .	—	беспощл.	беспощл.	
		2. Консервирован- ные или стерилизо- ванные в коробках, бутылках или иных подобных помеще- ниях, с сахаром или без сахара . . . . .	батм. бр.	2—	3—	

Порядков. №№ товара	№№ стат. тариф.	Наименование товаров	Един. обложе- ния	Пошлина в кран. и сант.	
				Т а р и ф	
				Минимум	Максим.
		О в о щ и всякого рода:			
		1. Свежие . . . . .	—	беспошл.	0—10
		2. Сушеные, такие, как горох, чечевица, бобы, морковь, ара- шидные семена и пр. овощи в сухом виде .	батм.	0—30	0—50
		3. Консервирован- ные в ящиках, горш- ках, бутылках или друг. подобной упа- ковке . . . . .	батм. бр.	3—	4—
		Мед . . . . .	»	3—	4—
		Яйца . . . . .	100 шт.	1—	2—
		Рыба:			
		1. Свежая . . . . .	—	беспошл.	0—05
		2. Рыба соленая или копченая, ввози- мая в сушон. виде .	батм.	0—15	0—25
		3. Консервирован- ная:			
		а) в короб., горш- ках, бутылках и иной подобной упаковке, герметически заку- поренной . . . . .	батм. бр.	5—	8—
		б) иначе упако- ванная . . . . .	»	1—50	4—
		4. Икра . . . . .	»	10—	25—
		Соль:			
		1. Неочищенная .	10 батм.	0—30	0—50
		2. Белая очищен- ная:			
		а) в коробках, бу- тылках и др. по- добных помещениях	батм. бр.	0—40	1—
		б) Иначе упако- ванная . . . . .	»	0—10	0—15

Порядков. №№ товара	№№ стат. тариф.	Наименование товаров	Един. обложе- ния	Пошлина в кран. и сант.	
				Т а р и ф	
				Минимум	Максим.
		Сахар и кондитерские изделия всякого рода:			
		1. Глюкоза всякого рода, сиропы и патока, происходящие при рафинировании и производстве сахара . . . . .	батм.	0—75	1—50
		2. Сахар-сырец или рафинад:			
		а) в кристаллах или пудрой, в том числе колониальной очистки . . . . .	батм. бр.	1—55	2—
		б) в кубиках или кусками и в леденцах.	»	1—55	2—50
		3. Кондитерские изделия в том числе конфеты и др. изделия из сахара без примеси какао . . . .	»	6—	8—
		Чай:			
		1. Белый . . . . .	батм.	10—	14—
		2. Всякий иной . . . .	»	6—	12—
		Мясо и дичь:			
		1. Свежие . . . . .	—	беспошл.	беспошл.
		2. Всякие иные:			
		а) соленые, сушеные и копченые . . . .	батм.	2—	4—
		в) консервированные в коробках, горшак, бутылках и др. подобных помещениях, в том числе мясные экстракты . . . .	батм. бр.	5—	8—
	16	Тряпье и лоскут . . . .	»	0—50	запрещено

Порядков. №№ товара	№№ стат. тариф.	Наименование товаров	Един. обложе- ния	Пошлина в кран. и сант.	
				Т а р и ф	
				Минимум	Максим.
	17	<p>Примечание. Тряпье и лоскут от предметов одеяния или белья, бывших в употреблении или грязных, запрещены к ввозу.</p> <p>Аптекарские товары: Сахарин и продукты на сахарине . . . Фармацевтические продукты и специальные средства, хотя бы и с примесью спирта или сахара Всякие иные, в том числе не с'едобная мука, медицинское масло, растительные смолы, кроме каучука, дрожжи и закваска, обыкновенная вата, вата антиревматическая или для перевязок, равно как и антисептические ткани . . . . .</p> <p>Примечание. Ввоз морфия, кокаина и их производных и сахарина допускается лишь с особого разрешения правительства исключительно для лечебных целей</p>	батм.	500 —	запрещ.
			с цены	20%	40%
			»	50%	100%

Порядков. №№ товара	№№ стат. тариф.	Наименование товаров	Един обложе- ния	Пошлина в кран. и сант.	
				Т а р и ф	
				Минимум	Максим.
18		Торговые образцы, не имеющие самостоятельной ценности, в том числе образцы тканей разм. не более 30 см в длину по всей ширине ткани и образцы на карточках или книжках . . . . .	—	беспошл.	беспошл.
19		Упаковочный материал: Обычная упаковка товаров, за исключением бутылок, наполненных необлагаемым товаром, пропускаются беспошлинно и без всякой декларации. Роскошная упаковка или такая, которая не может считаться обычной, облагается пошлиной особо по соответствующим статьям тарифа. Упаковка, служащая для отправки персидских товаров за границу, привозимая обратно в опорожненном виде, освобождается от ввозной пошлины поскольку она не является предметом торговой сделки.		"	"



Порядков. №№ товара	№№ стат. тариф.	Наименование товаров	Един. обложе- ния	Пошлина в кран. и сант.	
				Т а р и ф	
				Минимум	Максим.
		Новая упаковка, хотя бы и бывшая в употреблении, но являющаяся предметом торгового оборота, рассматривается, как товар и облагается пошлиной по соответствующим статьям тарифа			
	20	Удобрения органические . . . . .	—	беспошл.	беспошл.
		П р и м е ч а н и е. Об удобрениях химических см. статью о продуктах химических.			
	21	Пряности: Перец керри, индийский перец и горчица . . . . .	батм.	1 - 50	3.—
		Всякие другие, в том числе пряности приготовленные, соуса, ваниль, шафран, трюфели, лимоны сушон. и пряности, особливо непоименованные, такие, как корица, гвоздичные головки, лавровый лист, мускатн. орех, кардамон, тмин, чернушка, мак и т. п. . . . .			
	22	Предметы одеяния и готовые вещи: Предметы одеяния всякого рода, в готовом или подготовлен-	с цены	15%	30%

Порядков. №№ товара	№№ стат. тариф.	Наименование товаров	Един. обложе- ния	Пошлина в крап. и сант.	
				Т а р и ф	
				Минимум	Максим.
		<p>ном виде, в том числе белье нательное, вязанные изделия, шляпы и фуражки, перчатки всякого рода, шарфы, шали, кроме специально поименованных в тарифе, фуляровые платки, косынки, боа и подобные предметы, готовые перья для украшения и вообще всякие предметы одеяния, особо непоименованные . . . . .</p> <p><b>П р и м е ч а н и е.</b> Обувь всякая, кроме кожаной или резиновой, или такой, в которой преобладающим материалом является кожа или резина, рассматривается как предмет одеяния.</p> <p>Готовые вещи: 1. Готовые вещи, в том числе постельное белье, столовое и туалетное, готовые носовые платки, зонтики солнечные и дождевые, брезенты, флаги, мантии и попоны, покрывала скатерти, портпледы, чехлы для мебели и для роялей из тканей,</p>	с цены	25%	50%

Порядков. №№ товара	№№ стат. тариф.	Наименование товаров	Един. обложе- ния	Пошлина в кран. и сант.	
				Т а р и ф	
				Минимум	Максим.
		искусственные цве- ты, колпачки для га- зовых рожков, порть- еры, занавески и го- товые шторы и т. п.	с цены	25%	50%
		2. Джемалы всякого рода и мешки особо непоименованные в тарифе . . . . .	"	5%	10%
		<b>П р и м е ч а н и е.</b> Вышепоименованные предметы из тканей облагаются по роду тканей, если они вво- зятся куском или в таком виде, как они выходят из прядиль- ной мастерской, т.-е. без дополнительной ручной обработки.			
23		Животные масла за исключением ме- дицинских . . . . .	батм. бр.	0—25	0—50
24		Минеральные мас- ла и их производные за исключением ме- дицинских масел: Нефтяное масло неочищенное или нефть сырая:			
		1. Наливом . . . . .	10 бат.бр.	0—30	1—50
		2. В бочках и би- донах . . . . .	10 " "	0—50	2—
		<b>Нефть очищенная:</b>			
		1. Масло ламповое или керосин.			
		а) наливом . . . . .	10 батм.	0—50	2—
		б) в бочках и би- донах . . . . .	10 бат.бр.	0—75	3—

Порядков. №№ товара	№№ стат. тариф.	Наименование товаров	Един. обложе- ния	Пошлина в кран. и сант.	
				Т а р и ф	
				Минимум	Максим.
		2. Эссенции такие как бензин и газолин	батм. бр.	0—40	0—75
		Производные:			
		1. Парафин . . . . .	батм.	0—20	0—40
		2. Масла горючие типа мазута:			
		а) наливом . . . . .	10 батм.	0—30	1 - 50
		б) в бочках и бидонах . . . . .	10 бат.бр.	0—50	1—50
		3. Смазочные масла типа моторного . .	батм. бр.	0—20	0—75
		4. Машинные масла	" "	0—10	0—75
		5. Отходы всякого рода . . . . .	батм.	0—10	0—30
		Другие минеральн. масла очищенн. и неочищенные . . . . .	батм. бр.	0—20	0—75
	25	Минеральный деготь . . . . .	батм. бр.	0—20	0—25
		Растительные масла нес'едобные:			
		Растительные масла, предназначенные исключительно для смазки моторов, за исключением тех масел, которые относятся к парфюмерии и лечебным продуктам	" "	0—50	1 —
	26	Музыкальные инструменты всякого рода, в том числе отдельные части . .	" "	0—50	1 —
	27	Научные инструменты всякого рода, в том числе отдельные части . . . . .	с цены	250/0	500/0
	28	Машины и инструменты:	"	беспошл.	100/0

Порядков. №№ товара	№№ стат. тариф.	Наименование товаров	Един. обложе- ния	Пошлина в кран. и сант.	
				Т а р и ф	
				Минимум	Максим.
		Ручные инстру- менты . . . . .	с цены	60%	100%
		Машины и механиз- мы (приводимые в движение механиче- ской силой, живот- ной или вручную), в том числе земледель- ческие машины, ме- ханические инстру- менты, локомотивы и их отдельные ча- сти, равно как котлы, генераторы и про- мышленные моторы .	„	60%	100%
		Моторы прочие, а именно моторы авто- мобильные, аэроплан- ные, лодочные и т. п. <sup>1)</sup>	—	беспошл.	50%
	29	Животные продук- ты сырые, особо не- поименованные: Яички шелкович- ного червя в коробоч- ках в 30 гр. и менее .	коробка	1 —	2 —
		Всякие другие, в том числе жиры жи- вотн. несъедобные .	с цены	50%	100%
		П р и м е ч а н и е 1. Яички шелковичного червя, ввозимые ина- че, чем в коробоч- ках, или же хотя и в коробочках, но весом более 30 г. оплачи- ваются пошлиной из расчета 1 кран за 30 г. чистого веса.			

<sup>1)</sup> Согласно закона 7 февраля 1303 г. (1924 г.) до февраля 1313 (1934 г.) импорт промышленных машин их частей и сельскохозяйственных с их принадлежностями разрешен беспошлинно.

Порядков. №№ товара	№№ стат. тариф.	Наименование товаров	Един. обложе- ния	Т а р и ф в кран. и сант.	
				Т а р и ф	
				Минимум	Максим.
		<p>Примечание 2. Яички шелковичного червя могут быть ввозимы только через те таможни, где правительств. установлен бактериологический контроль.</p> <p>Примечание 3. Правительство сохраняет за собой право установить монополию производства и ввоза шелковичной грены или увеличить установленную ввозную пошлину.</p>			
30		<p>Минералы за исключением цемента: Сырые особенно поименованные, в том числе сера неочищенная, амиант, асбест, слюда, алебастр, известь, окись железа, огнеупорная глина, гипс и песок .</p>	10 батм.	0—10	0—20
31		<p>Обработанные: Амиант, асбест, слюда в плитах, листах и изделиях из них, хотя бы с присоединением других материалов . . . . .</p> <p>Текстильные материалы и изделия из них:</p>	с цены	100%	200%

Порядков. №№ товара	№№ стат. тариф.	Наименование товаров	Едич. обложе- ния	Пошлина в кран. и сант.	
				Т а р и ф	
				Минимум	Максим.
		Текстильное сырье:			
		1. Шерсть, пуша и пр. текстильные материалы, особо непоименованные . . . . .	—	беспощл.	100%
		2. Хлопок, пенька и лен-сырье . . . . .	с цены	150%	250%
		3. Шелк в коконах .	батм.	2 —	5 —
		4. Шелк грежа . .	”	10 —	30 —
		5. Бур-де-суа и шелковые отбросы . . . .	”	5 —	5 —
		Пряжа:			
		1. Пряжа всякого рода, изготовленная для розничной продажи, т.-е. на катушках, в клубках, на картоне на карточках, в мелких мотках или в другой форме галантерейного товара.	с цены	80%	150%
		2. Иначе изготовленная:			
		Пряжа бумажная .	батм.	1 —	3 —
		» шерстяная .	”	1 —	5 —
		Пряжа пеньки и джутовая . . . . .	”	0—60	1 —
		Пряжа льняная . .	”	1 —	2 —
		1. . Натурального шелка . . . . .	”	15 —	25 —
		2. Искусственного шелка . . . . .	”	15 —	40 —
		Пряжа из бур-де-суа . . . . .	”	8 —	15 —
		Пряжа бумажная с примесью бур-де-суа.	”	3 —	6 —
		Пряжа бумажная с примесью асбеста	”	1 —	2 —
		Пряжа всякая иная	с цены	100%	200%

Порядков. №№ товара	№№ стат. тариф.	Наименование товаров	Един. обложе- ния	Пошлина в кран. и сант.	
				Т а р и ф	
				Минимум	Максим.
		Пряжа серебряная или золотая настоящая и поддельная и пряжа покрытая серебром и золотом, настоящим или поддельным, хотя бы изготовленная для розничной торговли . .	с цены	15%	30%
		Канаты, веревки и бечевки, в том числе сети и веревочные лестницы . . . . .	батм.	0—70	1 —
		Ткани: 1. Без указания материалов, входящих в их состав:			
		а) Войлок и войлочн. ткани, в том числе вата, хотя бы в просмоленных листах, ватные материи.	с цены	10%	20%
		б) Стенные и подножные ковры всякого рода:			
		1. Из чистого хлопка . . . . .	”	25%	50%
		2. Другие, кроме чисто-хлопкового . .	”	25%	50%
		Кружева и шторы всякого рода, ручн. работы или машинной в том числе шторы полотнищами, за исключением штор механических.	”	25%	50%
		Вышивки и вышит. ткани или ткани броше, в том числе тка-			



Порядков. №№ товара	№№ стат. тариф.	Наименование товаров	Един. обложе- ния	Пошлина в кран. и сант.	
				Т а р и ф	
				Минимум	Максим.
		ни с блестками или роскошно отделанные . . . . .	с цены	200/0	400/0
		Ткани особо непоименов., в том числе ткани вязан., тесьмы, шнуры, ленты и т. п., ткани прорезин., басоны и ткани, выделанн. полностью или частично из серебрян. пряжи настоящей или поддельной . . . . .	”	150/0	300/0
		Ткани из материалов, особо непоименов., такие, как рогожи, соломенн. половики из растительн. фибры, кромка из волоса, пуха, щетины, лыка и т. п., равно как ткани, выделанные из различн. прядильн. материалов, непоименованных в тарифе . . . . .	”	100/0	200/0
		2. Хлопчатобумажные ткани чистые:			
		Ткани простого переплетения, особо непоименованные:			
		1. Суровые, типа кутиль, или так назыв., «миткаль» . . .	батм.	2—40	6 —
		2. Беленые . . . . .	”	2—40	7 —
		3. Крашенные или печатные . . . . .	”	2—40	7 —

Порядков. №№ товара	№№ стат. тариф.	Наименование товаров	Един. обложе- ния	Пошлина в кран. и сант.	
				Т а р и ф	
				Минимум	Максим.
		4. Ткани выделанные из крашен. пряжи Пикэ, канифас, полотно и фасонн. ткань в том числе ткани с присоединением мерсеризованного хлопка . . . . .	„	3 —	7 —
		Тюль, газ, муслин и вуали хлопчатобумажные, невышитые и не броше . . . . .	батм.	4 —	8 —
		Бархат и плюш:	„	10 —	25 —
		1. Тисненный . . .	„	8 —	25 —
		2. Всякий иной . .	„	6 —	16 —
		Гипюры механич. для обивки мебели, хотя бы с фестонами	„	10 —	20 —
		3. Ткани из чистой шерсти, в том числе ткани из козьего пуха, вигоневые из шерсти ламы, верблюда, животн. волоса и т. п.:			
		а) Ткани всякого рода, особо не указанные в тарифе . .	с цены	12%	30%
		Бархат и плюш, в том числе подделка под астрах. и подобные изделия . . . .	батм.	30 —	150 —
		Восточные шали .	с цены	20%	40%
		4. Льняные ткани всякого рода:			
		а) Ткани грубые, обыкнов., одноцветные, суровые, беленые . . . . .	батм.	1—50	8 —

Порядков. №№ товара	№№ стат. тариф.	Наименование товаров	Един. обложе- ния	Пошлина в кран. и сант.	
				Т а р и ф	
				Минимум	Максим.
		б) Всякие другие, в том числе в особенности ткани крашенные или печатанные, батисты, линоны, холст, почитно для обивки мебели, постельн. белье, столовое белье и т. п. в таких изделиях, в которых они выходят из ткацкой мастерской . . . . .	с цены	15%	30%
		5. Ткани из чистого искусственного шелка всякого рода, особо нетарифицированные . . . . .	„	15%	50%
		6. Ткани из пеньки, джута и др. растительных прядильных материалов, особенно рами и альфа:			
		а) Ткани всякого рода, особо не указанные в тарифе . .	батм.	1 —	4 —
		б) Ткани простые, суровые для упаковк., в том числе мешки и упаковочн. ткани с примесью льна, пеньки и джута . .	—	0—40	1—20
		7. Ткани из чистого натурального шелка:			
		а) Ткани рода тюсор и ткани из пряжи простого переплетения, т.-е. не фасонные . . . . .	батм.	50 —	100—

Порядков. №№ товара	№№ стат. тариф.	Наименование товаров	Един. обложе- ния	Пошлина в кран. и сант.	
				Т а р и ф	
				Минимум	Максим.
		б) Тюль, газ и ву- аль, не вышитые и не броше . . . . .	батм.	100 —	200 —
		в) Ткани всякого рода, особо непо- именованные в том числе полотно . . . .	„	60 —	100 —
		8. Ткани из бур- де-суа и шелковых охлопьев всякого рода, специально не указанные в тарифе	„	25 —	75 —
		9. Ткани бумажные с примесью шерсти, в том числе из пуха.			
		а) Содержащие не более 30% и не более 100% шерсти . . . . .	„	4 —	10 —
		б) Содержание бо- лее 100% и не менее 500% шерсти:			
		1). Ткани всякого рода, особо не по- именованные в та- риффе . . . . .	„	6 —	16 —
		2). Бархат и плюш в том числе подра- жания астраханским и изделия подобного рода . . . . .	„	8 —	25 —
		в) Содержащ. 500% и более шерсти, но не более 970%:			
		1). Ткани всякого рода, особо не по- именованн. в тарифе	„	8 —	20 —
		2). Бархат и плюш в том числе подра-			

Порядков. №. № товара	№. № стат. тариф.	Наименование товаров	Един. обложе- ния	Пошлина в кран. и сант.	
				Т а р и ф	
				Минимум.	Максим.
		<p>жания астраханским и изделия подобного рода . . . . .</p> <p>Примечание. Ткани, содержащие менее 30% шерсти, рассматриваются как ткани чисто-бумажные, ткани же с содержанием шерсти более 97% считаются чисто-шерстяными.</p> <p>10. Ткани бумажные с примесью льна и др. растительных волокон: Ткани всякого рода, особо не поименованные в тарифе.</p> <p>11. Ткани бумажн. с примесью искусств. шелка, ткани всякого рода, особо не поименованные в тарифе.</p> <p>12. Ткани бумажные с примесью настоящего шелка: а) ткани всякого рода, особо не поименованные в тарифе, с содержанием более 10% и менее 25% . . . . . б) С содержанием от 25% до 90% . . . . . в) Тюль, газ и вуаль, не вышитые и не броше . . . . .</p>	батм.	16 —	30 —
			„	3 —	8 —
			с цены	13 <sup>0</sup> / <sub>0</sub>	30 <sup>0</sup> / <sub>0</sub>
			батм.	15 —	30 —
			„	25 —	50 —
			с цены	15 <sup>0</sup> / <sub>0</sub>	30 <sup>0</sup> / <sub>0</sub>

Порядков. №№ товара	№№ стат. тариф.	Наименование товаров	Един. обложе- ния	Пошлина в кран. и сант.	
				Т а р и ф	
				Минимум	Максим.
		г) Бархат, плюш, хотя бы тисненные:			
		1. С содержанием шелка менее 50 <sup>0</sup> / <sub>0</sub> . .	батм.	30 —	50 —
		2. С содержанием шелка 50 <sup>0</sup> / <sub>0</sub> и более .	„	40 —	75 —
		13. Ткани бумаж- ные с примесью бур- де-суа и шелковых охлопьев: ткани вся- кого рода, особо не- поименованные в та- рифѣ . . . . .	„	10 —	20 —
		<p>Примечание. Ткани с содержанием шелка натурального или искусственного или бур-де-суа, или шелковых отбросов более 90<sup>0</sup>/<sub>0</sub> относятся к тканям из чистого шелка натурального или искусственного, или из бур-де-суа или шелковых отбросов. Ткани с содержанием менее 10<sup>0</sup>/<sub>0</sub>, оплачи- ваются пошлиной, уста- новленной для бумаж- ных тканей с надбав- кой 50<sup>0</sup>/<sub>0</sub>.</p>			
		14. Ткани шерстя- ные или льняные с примесью шелка ис- кусственного или на- турального, или бур- де-суа и шелковых			

Порядков. №№ товара	№№ стат. тариф.	Наименование товаров	Един. обложе- ния	Пошлина в кран. и сант.	
				Т а р и ф	
				Минимум	Максим.
		отбросов: ткани всякого рода, особо не поименованные в тарифе . . . . .	с цены	100%	250%
		<p>Примечание. Ткани шерстяные или льняные с примесью шелка, когда количество шелка не превышает 30%, считаются тканями чисто-шерстяными или льняными.</p> <p>Общие замечания. Ткани смешанные тарифицируются соответственно весу различных материалов, входящих в их состав.</p> <p>15. Полотно вощенное или покрытое маслом всякого рода, в том числе ткани, покрытые слоем смолы или камеди, или всякого другого материала, разведенного маслом, равно как и ткани, пропитанные маслом или креозотом, и картоны просмоленные, за исключением тканей, покрытых резиной . .</p>	„	100%	200%

Порядков. №№ товара	№№ стат. тариф.	Наименование товаров	Един. обложе- ния	Пошлина в кран. и сант.	
				Т а р и ф	
				Минимум	Максим.
	32	<p>Галантерея, игрушки и скобяной товар: Телефонные, телеграфные аппараты и их принадлежности и пишущие машинки и их отдельные части</p> <p>Фотографические и кинематографические аппараты и их принадлежности, как то: пластинки, filmy, светочувствительная бумага и т. п., воск для печатей, очковый товар, пробка в пластинах, кубиках и в пробках и патроны для электрического освещения</p> <p>Аграфы, портграфы, иголки, булавки, наперстки, обыкновен. пряжки, игры, и игрушки образовательные, как механизмы, алфавиты, игры складные и пуговицы . . . . .</p> <p>Сундуки, ящики дерев. и металл., восковые составы, мази, вакса и т. п., письменн. принадлежности, дорожные вещи, трости, фонари и в том числе волшебные, фонографы, граммо-</p>	—	беспощл.	50% с цен.
			с цены	50%	100%
			„	100%	200%



Порядков. №№ товара	№№ стат. тариф.	Наименование товаров	Един. обложе- ния	Пошлина в кран. и сант.	
				Т а р и ф	
				Минимум	Максим
		фоны и принадлеж- ности к ним, скобя- ной товар и хозяй- ственные предметы, звонки и колоколь- чики . . . . .	с цены	15 <sup>0</sup> / <sub>0</sub>	25 <sup>0</sup> / <sub>0</sub>
		Столовое серебро и принадлежности для курильщиков . .	„	20 <sup>0</sup> / <sub>0</sub>	35 <sup>0</sup> / <sub>0</sub>
		Игры и игрушки, кроме поименован- ных в п. . . . .	„	25 <sup>0</sup> / <sub>0</sub>	50 <sup>0</sup> / <sub>0</sub>
		Поддельные юве- лирные изделия . . .	„	50 <sup>0</sup> / <sub>0</sub>	75 <sup>0</sup> / <sub>0</sub>
		Игральные карты .	„	30 <sup>0</sup> / <sub>0</sub> и 2 крана с игры	75 <sup>0</sup> / <sub>0</sub>
		Всякие др. предме- ты, в том числе вос- ков. спички . . . .	„	15 <sup>0</sup> / <sub>0</sub>	30 <sup>0</sup> / <sub>0</sub>
	33А	Мебель и предме- ты мебелировки вся- кого рода, особо не поименованные в та- рифе, в том числе, вазы, кроме ваз из драгоценных метал- лов:			
		Мебель обыкновен. из простого дерева, некрашенная, нела- кированная и без украшений . . . .	„	15 <sup>0</sup> / <sub>0</sub>	25 <sup>0</sup> / <sub>0</sub>
	Б	Лампы обыкновен- ные из металла, стек- ла или фаянса хотя бы с абажуром, но без отделки украше- ний . . . . .	„	5 <sup>0</sup> / <sub>0</sub>	10 <sup>0</sup> / <sub>0</sub>

Порядков. №№ товара	№№ стат. тариф.	Наименование товаров	Един. обложе- ния	Пошлина в кран. и сант.	
				Т а р и ф	
				Минимум	Максим.
		Мебель иная, имея в виду всякую мебель в собранном или разобранном виде, предметы и части мебели крашенные, лакированные, полированные, покрытые скульптурой, мозаикой или украшениями, украшенные металлами, стеклами, кожей, тканями, равно как зеркальные стекла и зеркала в рамах и лампы, кроме поименованн. в лит. Б, вазы, канделябры, подсвечники и т. п.	с цены	25%	40%
34		Руды, металлы и изделия из них:	—	25%	50%
		Руды всякие . . .	„	5%	8%
		Сталь, чугун и железо, хотя бы гальванизированное; в штыках, полосах, брусках, связках, прутьях, листовое железо в пластинках, листах или проволоке, старое железо и лом, сталь и железо для постройки, как, например, для плотничных работ, мостов, металл. станки, рельсы, принадлежности для железных			

Порядков. №.№ товара	№.№ стат. тариф.	Наименование товаров	Един. обложе- ния	Пошлина в кран. и сант.	
				Т а р и ф	
				Минимум	Максим.
		дорог, трубы, гвозди, шурупы, гайки, болты, штифты, бочки и др. подобные помещения . . . . .	с цены	50%	100%
		Те же предметы из др. металлов . . . . .	„	50%	120%
		П р и м е ч а н и е. Персидское правительство сохраняет за собой право увеличить ставку в 50% начиная с 1 февраля 1308 г. (с 1 марта 1929 г.).			
		Шрифты и клише для печати . . . . .	—	беспощл.	50% с цен.
		Монеты:			
		1. Золотые или серебряные, имеющие законный курс в стране их выпуска .	—	„	беспощл.
		2. Медные, никелиров. и из др. недорогих металлов . . . . .	—	запрещено	
		Ювелирные изделия из драгоценных металлов . . . . .	с цены	25%	50%
		А Изделия из металлов:			
		1. Изделия из железа, чугуна или стали и гальванизированной меди, хотя бы покрытые эмалью, неподходящие под другую статью тарифа .	„	100%	180%

Порядков. №№ товара	№№ стат. тариф.	Наименование товаров	Един. обложе- ния	Пошлина в кран. и сант.	
				Т а р и ф	
				Минимум	Максим.
		2. Изделия из др. металлов, не подходящие под др. статью тарифа . . . . .	с цены	150%	250%
		Примечание 1. Предметы, состоящие частью из железа, чугуна, стали или меди, с примесью одного или нескольких металлов пропускаются по ст. 2.			
		Примечание 2. Как изделия из металлов (А) пропускаются между прочим замки, задвижки висячие замки, шпингалеты, арматура для дверей и мебели, кольца, ключи для замков, отд. части ламп, розетки, шарниры, петли для дверей, вывески, ручки, флюгера, крючки, маленькие цепочки для вешалок, решетки металлические и. т. п.			
35		Часы и корпуса для часов всякого рода, хотя бы покрытые эмалью . . . . .	„	100%	250%
		Золотые или платиновые, хотя бы украшенные драгоценными камнями, в том числе часы с			

Порядков. №.№ товара	№.№ стат. тариф.	Наименование товаров	Един. обложе- ния	Пошлина в кран. и сант.	
				Т а р и ф	
				Минимум	Максим.
		браслетом и карман- ные хронометры . . . Из других метал- лов:	с цены	100%	250%
	36	Часовые механиз- мы, ввозимые отдель- но и отдельные части часов . . . . .	”	100%	250%
		Корабли, суда, лод- ки и их отдельные части: . . . . .	—	беспошл.	50% с цен.
		Катера с электрич. моторами и иными .	—	”	50% с цен.
		Корабли и др. суда с моторами или при- водимые в движение электричеством или паром, каково бы ни было употребляемое горючее . . . . .	—	”	50% с цен.
	37	Всякие другие, т.-е. суда парусные и иные гребные суда . . . .	—	”	50% с цен.
		Предметы искус- ства и коллекций (не составляющие пред- мета торговли) для музеев и коллекцио- неров, в том числе старинные вещи, поч- товые марки, картины и рисунки от руки без рам и ману- скрипты . . . . .	—	”	беспошл.
	38	Опий . . . . .	—	запре	щено
	39	Бумага и изделия из нее:			
		Бумажная масса .	батм.	0—10	0—20

Порядков. №№ товара	№№ стат. тариф.	Наименование товаров	Един. обложе- ния	Пошлина в кран. и сант.	
				Т а р и ф	
				Минимум	Максим.
		1. Обыкновен. бумага для печати или для обертки, картон. бумага для бюваров, старая газетная бумага, являющаяся предметом торгового оборота, бумага и картон для письма и обыкновенные конверты, пропускная бумага, обои, бумага крашен. всякого рода, фильтровальная бумага и вообще всякая бумага, кроме бумаги высоких сортов	с цены	8%	15%
		2. Бумага для писем в роскошной обертке, в коробках или иначе упакованная, хотя бы с инициалами или виньетками, роскошная бумага такая, как мраморная, с рисунками, гофрированная, тисненая, с вырезными картинками и т. п.	„	15%	30%
		3. Изделия из бумаги, в том числе бухгалтерские книги и тетради, просто разлинованные . . .	„	12%	25%
40		Парфюмерия всякая, кроме мыла косметического: Парфюмерия на спирте, в том числе			

Порядков. №№ товара	№№ стат. тариф.	Наименование товаров	Един. обложе- ния	Пошлина в кран. и сант.	
				Т а р и ф	
				Минимум	Максим.
		эссенции ромовая, коньячная и т. п. .	с цены	50 <sup>0</sup> / <sub>0</sub>	100 <sup>0</sup> / <sub>0</sub>
		Всякая иная пар- фюмерия, в том чис- ле румяна, раститель- ные эссенции и искус- ственные душистые эссенции . . . . .	•	40 <sup>0</sup> / <sub>0</sub>	75 <sup>0</sup> / <sub>0</sub>
	41	Кожи и изделия из них: Кожи сырые, сухие или соленые, кроме поименованных в на- стоящей статье . .	батм. с цены	050 8 <sup>0</sup> / <sub>0</sub>	1—50 15 <sup>0</sup> / <sub>0</sub>
		Сырые кожи ягнят.			
		Сырые кожи лисьи, куниц и т. п. . . . .	”	10 <sup>0</sup> / <sub>0</sub>	20 <sup>0</sup> / <sub>0</sub>
		Кожи выделанные:			
		1. Для пушнины .	”	15 <sup>0</sup> / <sub>0</sub>	25 <sup>0</sup> / <sub>0</sub>
		2. Дубленые, квас- цовые и сиромятные.	батм.	4 —	7 —
		3. Кожи крашен- ные . . . . .	”	6 —	20 —
		4. Кожи полирован- ные, лакированные, замшевые и сафьян.	”	10 —	30 —
		Всякие изделия из кожи, в том числе сумочный, сапожный и шорный товар . .	с цены	15 <sup>0</sup> / <sub>0</sub>	30 <sup>0</sup> / <sub>0</sub>
	42	Камни в том чис- ле драгоценные и жемчуг: Камни драгоцен- ные и жемчуг в изде- лиях и не в изд. . .	”	25 <sup>0</sup> / <sub>0</sub>	50 <sup>0</sup> / <sub>0</sub>
		Камни обыкновен- ные не в деле в том			

Порядков. №№ товара	№№ стат. тариф.	Наименование товаров	Един. обложе- ния	Пошлина в кран. и сант.	
				Т а р и ф	
				Минимум	Максим.
		числе обтесанные с четырёх сторон и плиты мостовые . . .	—	беспошл.	беспошл.
		Камни обыкновен., опиленн., полирован- ные и разные, в том числе издел. из кам- ня, алебастра и т. п., за исключением ваз, статуй и т. п., пред- назначенн. для укра- шения домов и вход- ящих в категорию мебели . . . . .	с цены	10%	20%
		Черепица для крыш, хотя бы искусствен- ная . . . . .	100 батм.	2 —	5 —
43		Гончарные изделия всякого рода за ис- ключением готовых изделий, служащих для украшения или меблирования жилых помещений.			
		Кирпичи и черепи- ца, дренажные трубы, плиты, цветочные горшки и др. простые гончарные изделия, хотя бы полирован- ные или эмалирован- ные . . . . .	с цены	10%	15%
		Фаянс и фарфор всякого рода . . . . .	„	10%	20%
44		Порох и взрывча- тые вещества: Порох обыкновенн. для стрельбы и пи- роксидиновый . . . .	„	10%	запрещ.



Порядков. №№ товара	№№ стат. тариф.	Наименование товаров	Един. обложе- ния	Пошлина в кран. и сант.	
				Т а р и ф	
				Минимум	Максим.
		<p>Примечание. Ввоз пороха, обладающего силой взрыва большей, чем охотнич. порох или пироксилиновый, допускается с особого разрешения правительства. Принадлежности для охотнич. ружей, карабинов и монтекристо в том числе затравки и капсулы с гремучим порохом . . .</p>			
		<p>Принадлежности для военных ружей и для револьверов и пистолетов (ввоз с разрешения правительства) . . . . .</p>	с цены	20%	50%
		<p>Трубки и детонаторы и др. взрывчатые вещества для употребления в шахтах и в промышленности (ввоз с разрешения правительства) . . . . .</p>	"	25%	запрещ.
		<p>Фейерверк . . . . .</p>	"	8 <sup>0</sup> / <sub>3</sub> 15 <sup>0</sup> / <sub>3</sub>	30 <sup>0</sup> / <sub>3</sub>
		<p>Всякие др. изделия, в том числе предметы снабжения артиллерии, гранаты и т. п.</p>	—	запрещ.	запрещ.
	45	<p>Химические продукты: Кальцинированная сода . . . . .</p>	батм.	0—10	0—30

Порядков. №№ товара	№№ стат. тариф.	Наименование товаров	Един. обложе- ния	Пошлина в кран. и сант.	
				Т а р и ф	
				Минимум	Максим.
		Всякая другая сода и химич. удобрения	батм.	0—15	0—25
		Сульфат меди, суль- фат железа, окись цинка, серный цвет и сера очищенн. . .	с цены	50%	100%
	46	Всякие другие, в том числе уксусная кислота жидкая или кристаллическая . .	"	100%	300%
		Изделия типограф- ские и литографские: Журналы, периоди- ческие издания, кни- ги для чтения и учеб- ники, ученые сочине- ния, ноты, карты мор- ские или географиче- ские, планы, гра- вюры и эстампы без рам, каталоги и ре- кламы заграничных торговых фирм, если на них отпечатано или отлитографировано только название ино- странный фирмы без упоминания другой торговой фирмы или имени какого-либо агента, имеющих ме- стопробывание в Пер- сии . . . . .	с цены	беспощл.	50%
		Всякие иные в том числе классные те- тради и бухгалтер- ские книги всякие, кроме просто лио- ванных . . . . .	с цены	120%	250%

Порядков. №№ товара	№№ стат. тариф.	Наименование товаров	Един. обложе- ния	Пошлина в кран. и сант.	
				Т а р и ф	
				Минимум	Максим.
		Примечание. Книги, журналы, печатные произведения и изображения, имеющие возбуждающий характер или противные нравам, к ввозу запрещены.			
47		Урожайный сбор и фураж: Хлебные злаки в стеблях или снопах.	батм.	0—15	0—15
48		Прочие, в том числе солома или сечка из соломы, люцерна и сено . . . . .	с цены	беспощл.	50%
49		Смолы растительные и минеральные сырые, за исключением минеральных масел и их производных, гумми и каучука . . . . .	с цены	50%	100%
50		Мыла: Косметические . . . . .	”	250%	500%
		Всякие другие . . . . .	батм.	0—70	1—50
		Табак: Табак (табак для наргилэ):			
		1. В листах . . . . .	”	18 —	18 —
		2. Толченый . . . . .	”	20 —	25 —
		Табак для трубок:			
		1. В листах . . . . .	”	20 —	25 —
		2. Толченый или резанный . . . . .	”	24 —	30 —
		Табак для папирос:			
		1. В листах . . . . .	”	30 —	30 —
		2. Толченый или резанный . . . . .	”	40 —	40 —

Порядков. №№ товара	№№ стат. тариф.	Наименование товаров	Един. обложе- ния	Пошлина в кран. и сант.	
				Т а р и ф	
				Минимум	Максим.
		Папиросы . . . . .	с цены	60 <sup>0</sup> / <sub>0</sub>	100 <sup>0</sup> / <sub>0</sub>
		Сигары и сигареты	„	60 <sup>0</sup> / <sub>0</sub>	100 <sup>0</sup> / <sub>0</sub>
		Всякие другие та- бачные изделия.	• „	50 <sup>0</sup> / <sub>0</sub>	100 <sup>0</sup> / <sub>0</sub>
		<b>Примечание.</b> Стебельки табаков, поименованных вы- ше, ввозимые отдель- но, оплачиваются по- шлиной, установлен- ной для соответ- ствующих сортов та- бака. Суррогаты та- бака к ввозу запре- щены.			
	51	Красильные веще- ства, краски и лаки:			
		Кермес, кошениль или животная краска и всякие иные краски естественные за ис- ключением индиго .	„	10 <sup>0</sup> / <sub>0</sub>	15 <sup>0</sup> / <sub>0</sub>
		Индиго натураль- ное и синтетич. . .	„	15 <sup>0</sup> / <sub>0</sub>	25 <sup>0</sup> / <sub>0</sub>
		Всякие иные краски синтетические за ис- ключением синтети- ческих красителей, ввоз которых запре- щен . . . . .	„	20 <sup>0</sup> / <sub>0</sub>	40 <sup>0</sup> / <sub>0</sub>
		<b>Примечание.</b> Правительство со- храняет право уве- личить ставку 20 <sup>0</sup> / <sub>0</sub> с 1 фервердина 1308 г.			

Порядков. №№ товара	№№ стат. тариф.	Наименование товаров	Един. обложе- ния	Пошлина в кран. и сант.	
				Т а р и ф	
				Минимум	Максим.
		Лаки: 1. Приготовленные на спирте . . . . . 2. Всякие другие .	батм. бр. "	5 — 3 —	7 — 7 —
		<p>Примечание 1. Таможенное Управ- ление согласно за- ключения своего эк- сперта-химика изго- товит и будет дер- жать постоянно «а жур» список синте- тических красок, ввоз которых разрешает- ся только после ис- пытания их прочно- сти и проч. свойств, необходимых для окраски ковров. Ввоз синтетических кра- сок неуказанных за- прещен вперед до обратного распоря- жения.</p> <p>Примечание 2. В целях контроля над ввозом, продажей и употреблением син- тетических красок, Тамож. Упр. издает правила, указываю- щие условия их при- годности и устана- вливающие порядок, которому подчиняет- ся их вывоз.</p>			

Порядков. №№ товара	№№ стат. тариф.	Наименование товаров	Един обложе- ния	Пошлина в кран. и сант.	
				Т а р и ф	
				Минимум	Максим.
	52	Растения и растительные вещества, особо не указанные в тарифе, в том числе живые растения, цветы и листья не стерилизованные, хмель, тростник, жмыхи, зерно и такие как семена пеньки, льна, кунжута, хлопка, клещевины и т. п., т.-е. не входящие в одну из следующих статей тарифа: пищевые продукты, аптекарские товары, пряности и парфюмерия.	—	беспошл.	50% с цен.
	53	Стекольный товар: Оконное стекло обыкновенн. не крашеное: 1. Размером менее 50 кв. дециметров . 2. Размером 50 кв. дециметров и более. Бутылки, оплетенные бутылки, коробочки или оплетенные флаконы, пустые или наполненные не облагаемой жидкостью: 1. Из простого стекла . . . . . 2. Из стекла белого или крашенного . . 3. Бутылки для лимонада и др. подоб-	батм. " "	0—25 0—40 0—20 0—25	1— 1— 0—50 1

Порядков. №№ товара	№№ стат. тариф.	Наименование товаров	Един. обложе- ния	Пошлина в кран. и сант.	
				Т а р и ф	
				Минимум	Максим.
		ные бутылки из тол- стого стекла . . . .	батм.	0—30	0—50
		Зеркальные стекла б/рам, разм. менее 50 кв. дециметров .	с цены	80%	150%
		Изделия из стекла, хотя бы с украшения- ми, и хрустальные предметы без укра- шений, ламповые сте- кла, стекла для ча- сов, стеклянные пли- ты и т. п. за исклю- чением ваз и предме- тов роскоши . . . .	„	60%	150%
		Все прочие стеклян- ные изделия, в том числе зеркальные стекла без рам, разм. более 50 кв. дециме- тров, оконные сте- кла крашенные, ри- сованные, матован- ные и гравированные, хрустальные пред- меты с украшениями такими как рисунки, гравированные рез- цом или выжженные кислотой, картины, эмаль, позолота, по- серебрение, стеклян- ная вата и т. п. за исключением ваз и предметов роскоши .	„	100%	250%
		Примечание 1. Предметы стеклян- ные или хрустальные			

Порядков. №№ товара	№№ стат. тариф.	Наименование товаров	Един. обложе- ния	Пошлина в кран. и сант.	
				Т а р и ф	
				Минимум	Максим.
		<p>с подставками, отделкой или украшениями из драгоценных материалов относятся к ювелирным изделиям, если стоимость обработанного металла превышает стоимость стекла.</p> <p>Примечание 2. Предметы стеклянные или хрустальные с подставками, отделкой или украшениями из не драгоценных металлов относятся к мебели или галантерее.</p>			
54		<p>Экипажи и повозки всякого рода (за исключением воздушных экипажей и пароходов и судов) и отдельные их части:</p> <p>Двухколесные тележки и др. телеги для перевозки, в том числе тачки, тележки и повозки для перевозки мебели, хотя бы с двигателями, железнодорожные и трамвайные вагоны, омнибусы с числом мест более 6, каков бы не был их двигатель, и отдельные их части</p>	с цены	беспошл.	100%



Порядков. №№ товара	№№ стат. тариф.	Наименование товаров	Един. обложе- ния	Пошлина в кран. и сант.	
				Т а р и ф	
				Минимум	Максим.
		Автомобили легко- вые стоимостью свы- ше 30.000 кран . . .	с цены	10 <sup>0</sup> / <sub>0</sub>	25 <sup>0</sup> / <sub>0</sub>
		Всякие другие, в том числе коляски, лег- кие кареты для кон- ной тяги, двухколес- ные и трехколесные велосипеды, мотоци- клы и каретки . . .	с цены	беспошл.	10 <sup>0</sup> / <sub>0</sub>
		Отдельные части .	с цены	„	5 <sup>0</sup> / <sub>0</sub>
		П р и м е ч а н и е. О моторах см. ст. «Ма- шины».			
		Все особо непо- именованные в тари- фе предметы . . . .	с цены	15 <sup>0</sup> / <sub>0</sub>	25 <sup>0</sup> / <sub>0</sub>

## ВЫВОЗНОЙ ТАРИФ ПЕРСИИ

Порядков. №№ товара	№№ стат. тарифа	Наименование товаров	Един. обложе- ния	Пошлина в кран. и сант.
1		Животные:		
		1. Ослы . . . . .	голова	20 —
		2. Верблюды . . . .	"	100 —
		3. Лошади и кобы- лицы . . . . .	"	60 —
		4. Жеребята . . . .	"	60 —
		5. Мулы . . . . .	"	80 —
		6. Крупный рогат- тый скот:		
		а) Буйволы . . . . .	"	30 —
		б) Быки и коровы.	"	20 —
		Телята моложе од- ного года . . . . .	"	5 —
		7. Мелкий рогатый		
		скот:		
		Рослый:		
		а) Овцы и козы . .	"	1 —
		б) Бараны и козлы.	"	0 —50
		Ягнята и козлята .	"	0 —25
		8. Домашняя птица	с цены	50%
		9. Дичь пернатая и с пухом . . . . .	"	50%
		10. Всякие др. жи- вотные . . . . .	"	50%
		Оружие и принад- лежности, в том чис- ле отдельные части за исключен. охот- ничьих ружей, кара- бинов и монтекри- сто . . . . .	"	запрещено
		Примечание. Вывоз карманных пи- столетов, револьве- ров и холодного ору- жия допускается с особого разрешения		

Порядков. №№ товара	№№ стат. тариф.	Наименование товаров	Един. обложе- ния	Пошлина в кран. и сант.
	3	<p>Начальника таможи в количестве одного предмета на пассажира.</p> <p>С'естные припасы и консервы, кроме напитков:</p> <p>1. Зерновые хлеба, в том числе пшеница, очищенный рис, овес, рожь и др. зерновые хлеба особо непоименованные как просо, солод и т. п. . . .</p> <p>2. Рис неочищенный (см. прим.) . . .</p> <p>Примечание. Вывоз неочищенного риса разрешается только в смеси с очищенным в пропорции максимум 20<sup>0</sup>/<sub>0</sub> неочищенного на 8<sup>0</sup>/<sub>0</sub> очищенного риса.</p> <p>3. С'едобная мука. Яйца . . . . .</p> <p>Рыба:</p> <p>1. Свежая или мороженая . . . . .</p> <p>2. Соленая или копченая, вывозимая в сушеном виде . . .</p> <p>3. Консервированная:</p> <p>а) в коробк., горшках, бутылках или подобных помеще-</p>		
			ман	0—05
			„	0—10
			100 „ шт.	0—10 0—50
			ман	0—10
			„	0—10

Порядков. №№ вара	№№ стат. тариф.	Наименование товаров	Един. обложе- ния	Пошлина в вран. и сант.
		ниях, герметически закупоренных . . .	ман	0—10
		б) Иначе упакованная . . . . .	"	0—10
	4	4. Икра всякая . . .	ман бр.	10—
		Химическ. товары:		
		Ассафетида . . . . .	с цены	2 <sup>0</sup> / <sub>0</sub>
		Гуммидрагант . . . . .	"	2 <sup>0</sup> / <sub>0</sub>
		Проч. гумми . . . . .	"	2 <sup>0</sup> / <sub>0</sub>
	5	Текстильные материалы и изделия из них:		
		Ковры, при окраске которых употреблена какая-либо краска, кроме разрешенных законом к привозу . . . . .	"	12 <sup>0</sup> / <sub>0</sub>
		<b>Примечание.</b> Персидское правительство оставляет за собой право запретить вывоз таких ковров или устанавливать ежегодно подлежащую взиманию с них вывозную пошлину.		
	6	Предметы искусства и коллекции, хотя бы найденные при раскопках . . . . .	"	10 <sup>0</sup> / <sub>0</sub>
		<b>Примечание.</b> Вывоз таких предметов старины допускается только со специального разре-		

Порядков. №№ товара	№№ стат. тариф.	Наименование товаров	Един. обложе- ния	Пошлина в кран. и сант.
	7	шения Министерства Народного Просве- щения. Опиум . . . . .	ман	30—
	8	Кожи невыделан- ные: Кожи ягнят для для пушнины, разм. не свыше 55 см. от шеи до начала хвоста 1. Кожи вида астра- ханских . . . . . 2. Кожи шира- ские . . . . . 3. Кожи хоросан- ские . . . . . 4. Всякие другие . Др. кожи для пуш- нины, как кожи ку- ницы, выдры, лисицы, соболя, пантеры и т. п. . . . .	шт. " " "	1 50 1— 0—35 0—20
	9	Жемчуг настоя- щий, не в оправе, в том числе просто на- низанный . . . . .	с цены	50%
	10	Все другие товары	" —	20% беспошлинно

### О ТРЕТЕЙСКОМ РАЗБИРАТЕЛЬСТВЕ<sup>1)</sup>.

Принятый Меджлисом закон о третейском разбирательстве содержит 17 статей.

1. Если одна из спорящих по гражданскому делу сторон, разбирающая дело в мировом суде (сольхие), первоначальном (бидаят) или торговом (туджаре), станет просить суд о разре-

<sup>1)</sup> Закон об арбитражном разбирательстве издан вследствие незаконченности судебной реформы. Закон этот представляет возможность иностранцам переносить рассмотрение дела из персидского суда на арбитражное рассмотрение.

шении спора в порядке третейского разбирательства, то суд предлагает другой спорящей стороне согласиться на эту просьбу и действует на основании нижеприведенных статей с условием, чтобы просьба о разбирательстве дела третейским порядком была заявлена до конца первого судебного заседания, причем означенное дело должно быть в данном суде возбуждено впервые слушанием.

2. Если просьба о третейском разбирательстве подается истцом, а ответчик в установленное время не назначит своего арбитра, то суд сам назначает как арбитра для уклонившейся стороны, так и третьего арбитра по жребию, согласно статьи 4.

Если просьба о третейском разбирательстве подается со стороны ответчика, а истец уклоняется, то спор считается прекращенным. Если истец в течение двух месяцев не назначит своего арбитра, то суд выносит определение об отказе в иске, какое определение не подлежит ни апелляции, ни кассации.

3. Суд на первом же заседании выносит определение касательно третейского разбирательства следующим образом: при общем порядке судопроизводства — после получения первого письменного ответа ответчика, при сокращенном порядке производства, после выслушания ответа ответчика. Однако, до вынесения определения о третейском разбирательстве, суд должен рассмотреть возражения ответчика и внести определение либо о принятии таковых, либо же в отказе в них. Это определение подлежит апелляции и кассации.

Если после производства процедуры в высших судах, или в силу истечения апелляционного или кассационного срока, вопрос о возможности отнести дело к третейскому суду станет суду и спорящим сторонам очевидным, то суд выносит постановление о передаче дела на третейское разбирательство, при чем это постановление апелляции или кассации не подлежит.

4. Стороны могут назначить арбитром одного и того же человека по взаимному соглашению; они могут также избрать по своему желанию по одному арбитру, а третьего арбитра назначить по взаимному соглашению из персидско-поданных. Если в вопросе о назначении третьего арбитра соглашения достигнуто не будет, то суд в присутствии спорящих сторон сам избирает третьего арбитра по жребию из пяти лиц на судебном заседании, установленном для избрания арбитров и составления третейской записи, из числа лиц не менее 3 человек, признаваемых судом с точки зрения дела сведущими и специалистами. Список этих лиц суд вручает сторонам за три дня до заседания.

5. Закон приводит перечень лиц, не могущих быть избранными в качестве третьего арбитра. К таковым относятся лица, заинтересованные в споре, родственники до третьего колена, лица, являющиеся служащими у противоположной стороны, лица, ранее судившиеся с со спорящими сторонами или их родственниками.

Согласно статье 6, арбитрами могут быть избраны лица, достигшие 30-летнего возраста, не состоящие под судом и не осужденные.

Согласно статье 7 закона, срок для третейского разбирательства (не менее 3 дней и не более 30) определяется судом.

Суд может по просьбе большинства арбитров удлинить срок третейского разбирательства только один раз, а по просьбе спорящих сторон — столько раз, сколько эти стороны пожелают.

8 п. предусматривает меры на случай отсутствия одного из арбитров.

9 гласит: «Решения третейского суда, вынесенные им в составе нескольких арбитров, могут быть обжалованы по истечении 10 дней после объявления третейского решения, за исключением того случая, когда по третейской записи право пересмотра исключено. Суд, призванный для пересмотра дела, составляется из двух арбитров-специалистов совместно с третьими лицами, которые назначаются либо по взаимному соглашению сторон, либо же в нижеследующем порядке: из числа 5 лиц, коих суд в отношении рода спора признает опытными и коих спорящие стороны совместно не устраняют, суд избирает по жребию 3 человека. Решение этого нового суда признается окончательным.

Статья 10 отмечает случаи, когда третейское разбирательство прекращается за смертью или потерей прав спорящей стороной.

По статье 11, в случае, если решение третейского суда будет вынесено после истечения срока, установленного для третейского разбирательства, то суд, по просьбе одной из спорящих сторон, выносит постановление об отмене этого решения. Помимо этого статья устанавливает случаи, когда решение третейского суда не имеет законной силы.

Статья 12 устанавливает нормы оплаты работы третейских судей.

Статьей 16 закона отменяются статьи 577 и 779 устава гражданского судопроизводства в Персии.

Статья 17 гласит, что при наличии взаимного соглашения сторон, всякое спорное дело, в каком бы положении процесса оно ни находилось, можно передать на рассмотрение третейского суда, при чем в этом последнем случае решение третейского суда считается безапелляционным.

Общая сводка импорта в Персию отдельных товаров и выявление процента участия СССР в привозе означенных товаров в Персию.<sup>1)</sup>

Наименование товаров	в 1913/14 г.		в 1925/26 г.		в 1926/27 г.	
	в тыс. р.	СССР в % к итогу.	в тыс. р.	СССР в % к итогу.	в тыс. р.	СССР в % к итогу.
Ситец . . . . .	17.311	59,2	4.379	13,3	5.299	19,7
Бязь . . . . .	2.003	36,4	528	15,4	476	14,3
Бельев. товар . . .	1.273	23,1	80	1,1	131	2,3
Сахарн. песок . . .	2.813	57,8	6.164	59,8	4.387	67,4
Сахар-рафинад . . .	23.153	79,2	9.495	55,1	12.942	70,7
Гвозди, винты, трубы.	666	50,8	162	28,3	160	7,3
Железо лом . . . . .	110	94,8	144	80	157	83,5
Железо листов . . .	734	72,6	725	73,9	817	71,6
Железн. балки . . .	—	—	—	—	4	8,1
Железо гальваниз. .	43	93,4	48	7	97	59,8
Белая жесьть . . . . .	56	65,1	93	25,1	3	0,5
Железн. изделия . . .	525	76	194	6,1	86	5,1
Оконн. стекло . . . . .	99	71,1	39	52,7	308	82,1
Стекл. изд. . . . .	397	91,8	307	63,2	365	64,9
Галантерея . . . . .	616	34,2	211	7,1	291	8,3
Бумага д/печати . . .	171	67,3	151	31,2	160	27,4
Оберточн. картон . .	49	94,2	69	41	83	34,1
Спички . . . . .	522	65,2	587	39,5	369	53,3
Фарф. фаянс. изд. . .	503	83,2	239	41,7	209	42
Мыло простое . . . . .	126	70,7	71	36,9	70	31,9
Кожа и кожизд. . . .	1.138	56,9	514	23,5	90	5,1
Спиртн. напитки . . .	310	62	55	4,9	21	2,6
Машины . . . . .	не выделял.		456	15,4	114	2,3

<sup>1)</sup> По материалам торгпредства СССР в Персии.



Ведомость товаров, привозимых в Персию из третьих стран, в провозе коих СССР не участвует или участвует в незначительных размерах.

Наименование товаров	(в тысячах руб.)		
	в 1913/14 г.	в 1925/26 г.	в 1926/27 г.
1) Свечи . . . . .	158	110	111
% участия СССР . . . . .	41,1	3,9	7,8
2) Резин. покрышки для экипажей . . . . .	—	104	186
% участия СССР . . . . .	—	3,7	11,6
3) Овощи свеж. и сухие . . . . .	138	192	129
% участия СССР . . . . .	65,8	3,6	0,8
4) Аптекарск. товары . . . . .	616	812	916
% участия СССР . . . . .	18,8	2,4	1,4
5) Одежда разн. . . . .	954	1.807	1.735
% участия СССР . . . . .	21,2	1,1	0,8
6) Грена . . . . .	529	239	435
% участия СССР . . . . .	22,5	0,2	0,4
7) Хлопч. бум. нитки . . . . .	2.744	4.426	4.915
% участия СССР . . . . .	34,3	—	—
8) Шерстян. нитки . . . . .	74	186	213
% участия СССР . . . . .	12,1	—	—
9) Нитки для шитья . . . . .	—	439	472
% участия СССР . . . . .	—	—	—
10) Кружева . . . . .	96	38	61
% участия СССР . . . . .	5,2	—	—
11) Тюль, газ . . . . .	—	384	373
% участия СССР . . . . .	—	—	—
12) Хлопч. бум. ткани фантази . . . . .	—	7.364	7.768
% участия СССР . . . . .	—	—	—
13) Хлопч. бум. бархат и плюш . . . . .	555	264	163
% участия СССР . . . . .	52,7	7,5	1,1
14) Платки простые . . . . .	—	87	27
% участия СССР . . . . .	—	—	—
15) Шерст. ткани . . . . .	2.683	2.718	4.126
% участия СССР . . . . .	15	0,1	0,01
16) Хлопч. бум. одеяла . . . . .	—	93	97
% участия СССР . . . . .	—	3,2	—

Наименование товаров	(в тысячах руб.)		
	в 1913/14 г.	в 1925/26 г.	в 1926/27 г.
17) Ткани искусст. шелка % участия СССР	20 9,1	96 —	131 —
18) Шелков. ткани . . . % участия СССР .	205 31	623 —	567 0,2
19) Шелков. тюль, газ . % участия СССР .	— —	77 —	68 —
20) Хл.-бум. с шерстью. % участия СССР .	1.123 3,3	1.314 0,1	1.418 —
21) Хл.-бум. со льном . % участия СССР .	146 40,7	56 —	64 —
22) Хл.-бум. с искусств. шелком . . . . . % участия СССР .	209 —	2.279 —	2.540 —
23) Хл.-бум. с настоя- щим шелком . . . . . % участия СССР .	1.192 3,8	828 —	532 —
24) Мебель . . . . . % участия СССР .	374 66,2	780 10	829 11
25) Олово, цинк . . . . . % участия СССР .	462 33,8	387 2,4	444 2,1
26) Медь, никель . . . . . % участия СССР .	556 23,5	650 2,6	564 1,1
27) Хим. продукты . . . % участия СССР .	634 16,5	1.922 0,3	1.714 0,1
28) Папиросы в короб- ках . . . . . % участия СССР .	198 84,2	260 1,1	348 13,7
29) Лаки, краски, раз- ные . . . . . % участия СССР .	381 14,4	827 3,1	554 5
30) Автомоб., омнибусы и принадлежности . % участия СССР .	— —	2.683 —	5.565 —

## Товарооборот Персии за 1927/28 год

(в кранах)

(По данным персидских таможен с марта по март)

Общий товарооборот . . . . .	1.850.000.000
Общий ввоз в Персию . . . . .	800.000.000
Ввоз СССР . . . . .	208.000.000
Общий вывоз из Персии . . . . .	1.050.000.000
Вывоз СССР . . . . .	167.000.000
Вывоз нефтепродуктов (АРОС) . . . . .	600.000.000

В 1926/27 году стоимость советского экспорта исчислялась перстаможнями из расчета 50 кран за червонец. В 1927/28 г. персидские таможи исчисляли стоимость товаров, экспортируемых из СССР, по ценам персрынков и по базарному курсу червонца. Эта поправка составит 104 млн. кран. Таким образом, общий товарооборот Персии составит 1.954 млн. кран, ввоз в Персию 904 млн. кран, из них СССР 312 млн. кран.

	1926/27 г.	1927/28 г.	+ или -	В 0/0/0
	(В тысячах кран)			
Общий товарооборот . . . . .	1.891.000	1.954.000	+ 63.000	+ 3,3
Товарооборот СССР . . . . .	319.000 <sup>1)</sup>	479.000	+ 160.000	+ 50
Общий привоз в Персию . . . . .	787.000	904.000	+ 117.000	+ 14,8
Привоз из СССР . . . . .	184.000	312.000	+ 128.000	+ 69,5
Общий вывоз из Персии . . . . .	1.104.000	1.050.000	- 54.000	- 4,9
Вывоз в СССР . . . . .	135.000	167.000	+ 32.000	+ 23,7
Вывоз в третьи страны . . . . .	450.000	450.000	без изменения	
Нефть . . . . .	654.000	600.000	- 54	- 8,2

Участие СССР в общем товарообороте Персии в 1926/27 г. было 16,8<sup>0</sup>/<sub>0</sub>, в 1927/28 г.—24,5<sup>0</sup>/<sub>0</sub>. Участие СССР в привозе в Персию в 1926/27 г. было 23,3<sup>0</sup>/<sub>0</sub>, в 1927/28 г.—34,5<sup>0</sup>/<sub>0</sub>. Участие СССР в вывозе из Персии (включая и нефтепродукты) в 1926/27 г. было 12,2<sup>0</sup>/<sub>0</sub>, в 1927/28 г.—15,9<sup>0</sup>/<sub>0</sub>, без нефтепродуктов в 1926/27 г. было 30<sup>0</sup>/<sub>0</sub>, в 1927/28 г.—37,1<sup>0</sup>/<sub>0</sub>.

1) Сведения взяты из материалов торгпредства СССР.

Наименование товаров	1926/27 г.		1927/28 г.		% отно- шение по весу
	Тонны	Тыс. кр.	Тонны	Тыс. кр.	
Сахар . . . . .	43.470	86.647	52.527	70.326	20
Хлоп.-бумажн. ткани .	1.589	29.548	4.098	57.255	158
Нефтепродукты . . . .	38.931	28.645	41.560	27.416	6,7
Железо . . . . .	5.240	4.874	6.870	4.779	31,1
Галоши . . . . .	236	3.791	452	5.091	91,5
Стек. изделия . . . . .	1.319	3.374	2.016	4.486	52,8
Дерево . . . . .	7.437	2.621	8.159	1.876	9,7
Ткани пеньк. и льнян.	580	2.381	1.056	3.515	98
Мука . . . . .	2.311	2.164	7.394	6.289	21,9
Спички . . . . .	705	1.847	1.130	2.092	60,2
Галантерея . . . . .	473	1.454	222	1.055	53
Бумага . . . . .	597	1.235	1.693	2.482	183
Аэропланы . . . . .	7 шт.	1.050	3 шт.	300	—
Фарфор и фаянс . . . .	292	1.047	447	1.301	53
Нитки . . . . .	—	—	19	158	—
Гвозди и трубы . . . . .	424	803	647	791	52
Цемент . . . . .	2.075	732	2.458	705	18
Животные . . . . .	—	643	—	798	—
Соль . . . . .	5.953	548	7.015	697	17,8
Мыло . . . . .	209	542	411	975	96
Железо лист. гальван.	265	489	1.035	1.415	290
Мебель . . . . .	—	456	—	717	—
Изделия из железа . . . .	202	432	264	532	31
Машины . . . . .	—	216	—	479	—
Табак . . . . .	12	251	18	191	—
Мерлушка . . . . .	1	189	22	2.293	—
Веревки . . . . .	151	216	242	554	60
Кондит. изделия . . . . .	36	182	18	106	—50
Экипажи . . . . .	—	161	—	579	—
Ручн. инструменты . . . .	63	160	95	178	—
Краски . . . . .	28	138	36	165	28
Семена разные . . . . .	183	132	801	698	337
Нитки для шитья . . . . .	—	—	64	886	—
Масла растительные . . . .	39	143	27	80	30
Напитки . . . . .	40	113	105	391	162
Химпродукты . . . . .	56	111	261	372	366
Грежа в коробках . . . . .	10.104	90	37.150	215	—
Медные изделия . . . . .	10	81	28	230	180
Аптек. товары . . . . .	—	68	—	273	—
Минеральные воды . . . . .	44	60	36	54	—
Сырье разное . . . . .	114	58	138	43	—
Макароны . . . . .	23	56	64	109	—
Пушнина . . . . .	—	51	—	158	—
Парфюмерия . . . . .	—	45	—	100	—
Свечи . . . . .	10	43	31	96	—

**Распределение экспорта на главные, второстепенные и третьестепенные товары.**

К главным отнесены — сахар, мануфактура, нефтепродукты, ко второстепенным — железо и изделия, галоши, стеклянные, фарфоровые и фаянсовые изделия, мука, спички, бумага, гвозди, цемент, мыло, к третьестепенным — остальные.

	1926/27 г.	1927/28 г.	‰ ‰
	(В тысячах кран)		
Главные товары . . . . .	147.257	154.967	5,2
Второстепенные . . . . .	21.330	30.838	44,5
Третьестепенные . . . . .	15.413	22.689	47,2

**Импорт из Персии в СССР сырьевых товаров:**

	1926/27 г.		1927/28 г.		‰ отношения по весу
	Тонны	Тыс. кр.	Тонны	Тыс. кр.	
Хлопок . . . . .	16.180	53.077	13.263	40.830 <sup>1)</sup>	— 18,1
Шерсть . . . . .	4.402	15.075	3.109	10.130 <sup>1)</sup>	— 29,3
Кенаф . . . . .	1.946	1.965	1.647	1.179	— 15,3
Гуммидрагант . . . . .	186	902	481	2.475	+158,6
Козовчина . . . . .	—	2.496	1.529	1.529	—
Пушнина . . . . .	—	3.028	3.206	3.206	—
	—	1.014	—	2.713	—
Кунжут, клещевина . . . . .	—	174	—	356	—
	—	650	—	1.219	—
Кишки . . . . .	—	363	—	409	—
Проч. сырье . . . . .	—	3.210	—	4.540	—
<b>Итого . . . . .</b>	<b>—</b>	<b>81.954</b>	<b>—</b>	<b>61.584</b>	<b>— 13,3</b>

См. продолжение на 222 стр.

<sup>1)</sup> Во вторую половину 1927/28 г. импорт хлопка и шерсти увеличился и поэтому данные советских таможен показывают увеличение импорта за 1927/28 г.

## Вывоз в Персию.

Наименование товаров	1923/24 г. 1)		1924/25 г.		1925/26 г.		1926/27 г.	
	тонны	т. р.	тонны	т. р.	тонны	т. р.	тонны	т. р.
Гр. I—Жизненные припасы.	22.621	3.425	32.989	14.203	64.910	18.752	57.121	20.545
В т/ч. главные:								
Хлеб всяк. и рис. . . .	2.531	289	1.544	369	16.397	1.614	1	0,3
В т/ч. мука пшеничн.	2.136	222	1.449	347	6.346	1.262	2.590	620
Сахар песок . . . . .	8.259	1.561	10.570	5.189	12.387	4.667	9.076	3.301
"    рафинад . . . .	6.082	1.380	14.980	8.340	23.567	10.969	87.906	16.355
Конфеты и варенье . .	4	4	72	57	—	—	—	—
Чай . . . . .	29	40	27	50	—	—	—	—
Соль поваренная . . .	5.502	77	5.446	92	5.937	81	7.233	76
Гр. II—Сырье и по- лучобр. матери- алы.	12.783	1.326	45.245	5.305	42.572	5.114	52.840	5.895
В т/ч. главные:								
Лес прост. необраб. . .	576	11	1.891	48	1.785	85	1.871	67
"    обработан.	1.159	50	3.690	187	4.855	311	5.206	333
Семена . . . . .	464	31	490	80	561	78	204	27
Пушнина . . . . .	0,5	2	23	511	—	—	—	—
Металлы не в деле . . .	3.445	499	3.255	726	1.724	428	3.884	936
Лом металлический . . .	158	8	1.834	168	1.149	114	4.012	408
Нефтепродукты . . . .	5.627	267	31.557	2.796	27.756	3.676	35.253	3.684
В т/ч. керосин. . . . .	5.093	245	28.443	2.432	23.563	2.487	28.541	1.923
Хим. и фарм. прод. . .	297	180	187	65	99	48	70	35
Грена . . . . .	0,4	28	5	111	4	64	1	15
Шелк. очесы и ко- коны брак . . . . .	19	12	39	170	16	16	2	6
Грежа всякая . . . . .	2	17	12	170	2	25	—	—
Цемент . . . . .	805	30	1.576	92	1.945	120	2.206	136
Деготь и смолы . . . .	22	2	342	33	—	—	—	—
Гр. III.—Животные.	3	0,3	—	—	—	—	—	—
Гр. IV.—Изделия.	5.349	2.775	9,33	9.099	8.418	11.318	12.974	16.837
В т/ч. главные:								
Фаянс. и фарф. изд. . .	305	223	413	256	384	358	713	636
Стеклан. изделия . . .	1.262	401	1.242	665	1.313	668	3.160	1.899
Металлич. " . . . . .	1.685	498	2.241	1.303	1.830	907	1.598	824
Деревян. " . . . . .	104	15	25	41	340	73	274	70
Обувь резиновая . . . .	42	91	112	431	200	704	310	1.064
Проч. резин. изделия . .	—	—	20	54	14	36	41	102
Бумага и картон . . . .	365	81	871	360	296	171	1.101	515
Ткани и изд. пеньк. и льняные . . . . .	596	643	1.321	1.159	790	841	856	1.165
Шерстян. ковры . . . .	0	0,5	44	277	—	—	—	—
Ткани бумажные . . . .	148	369	957	3.507	1.437	6.401	2.737	9.600
Спички зажиг. . . . .	416	166	1.070	440	888	380	675	347
Электропринадлежн. . .	31	60	54	251	10	29	10	24
Косметика и мыло . . . .	55	18	147	63	213	104	350	268
Ткани шерстяные . . . .	—	—	—	—	4	29	0,2	1
Итого . . . . .	40.756	7.506	87.567	28.607	115.900	35.184	122.935	43.277

1) В 1923/24 г. товары исчислены по довоенной оценке.

П р и в о з из Персии.

Наименование товаров	1923/24 г. 1)		1924/25 г.		1925/26 г.		1926/27 г.	
	тонны	т. р.	тонны	т. р.	тонны	т. р.	тонны	т. р.
Гр. I.—Жизненные припасы.		11.126	114.922	27.434	71.454	19.136	87.885	19.600
В т.ч. главнейшие.	77.839							
Хлеб в зерне . . . . .	369	21	2.695	272	2.226	238	8	1
В т.ч. пшеница . . . . .	41	2	1.375	175	—	—	—	—
Ячмень . . . . .	302	16	1.237	84	—	—	—	—
Картофель . . . . .	78	2	298	23	—	—	—	—
Рис всякий . . . . .	44.759	4.441	66.981	14.292	44.282	8.878	57.957	10.771
Фрукты и ягоды свеж. сол. и мочен. . . . .	37	4	274	71	—	—	—	—
Апельсины и лимоны.	1.485	145	2.937	511	2.763	554	985	153
Фрукты сухие . . . . .	29.566	5.611	37.639	10.464	15.999	7.210	21.972	6.836
Орехи . . . . .	1.065	801	2.076	993	1.240	928	487	591
Масло, сыр, масло . . . . .	28	15	48	42	—	—	—	—
Рыба всяк. и икра	1	2	936	448	3.772	1.718	6.271	1.220
Яйца . . . . .	158	30	569	238	—	—	27	14
Пряности . . . . .	—	—	—	—	8	20	0	0,1
Гр. II.—Сырье и по- худоб. мате- риалы.	20.788	10.775	26.206	22.629	23.563	23.960	21.686	20.609
В т.ч. главнейшие:								
Воск, параф. и вазел.	16	20	18	24	—	—	—	—
Жары жив. происхож.	110	35	53	26	—	—	—	—
Кожи не выделан. выделанные . . . . .	36	14	140	104	61	43	34	46
Пшеница . . . . .	848	1.586	1.229	3.631	852	3.053	1.065	3.845
Пушнина . . . . .	233	639	290	705	1.059	2.350	590	2.000
Кашки и желудк. ск.	1	1	27	32	27	45	6	39
Лесоматериалы . . . . .	777	61	184	18	2.477	103	1.146	102
Семена . . . . .	1.227	179	1.671	391	1.868	530	1.056	283
Смолы экзотическ. . . . .	249	145	705	653	634	619	307	435
Краски и кр. веществ.	254	104	407	292	409	217	159	356
Хлопок сырец . . . . .	12.916	6.374	16.245	12.103	15.619	12.016	11.093	8.154
Джут сырец . . . . .	479	119	678	237	1.502	454	2.185	617
Шерсть всякая . . . . .	2.476	1.305	4.054	4.239	3.884	4.388	3.834	4.307
Дубильн. вещества . . . . .	—	—	—	—	72	10	30	26
Растительн. масла . . . . .	—	—	—	—	11	4	0	0
Шелк сырец или грежа	—	—	—	—	—	—	11	246
Сало животное . . . . .	—	—	—	—	—	—	9	6
Гр. III.—Животные.	183	17	2.310	236	2.369	325	3.447	487
В т.ч. главнейшие:								
Крупн. рог. скот. . . . .	220	9	2.381	88	2.011	55	10.247	477
„ мелк. рог. скот . . . . .	763	4	16.666	133	20.492	258	1.060	9
проч. животные . . . . .	735	4	543	15	459	12	13	1
Гр. IV.—Изделия.	265	218	281	410	379	218	181	161
В т.ч. главнейшие.								
Карзинные изделия . . . . .	72	7	59	26	—	—	—	—
Ткани бумажные . . . . .	37	41	21	105	—	—	—	—
Ткани и над. пенек. и льняные . . . . .	106	66	175	113	295	151	122	107
Ткани шелк. и полуш. Издел. шерстяные . . . . .	3	36	3	109	—	—	—	—
„ вязан. и басон . . . . .	26	38	1	27	1	11	0,2	2
„ . . . . .	4	20	—	—	—	—	—	—
Итого . . . . .	99.075	22.136	143.720	50.709	102.757	43.639	113.199	40.858

## Импорт из Персии в СССР потребительских товаров:

	1926/27 г.		1927/28 г.		0/0 отно- шению по весу.
	Тонны	Тыс. кр.	Тонны	Тонны	
Рис . . . . .	34.924	20.448	79.038	46.963	+126,6
Сухофрукты, миндаль, орехи, апельсины . . . . .	13.868	12.511	35.043	29.965	+153
Сафьян . . . . .	651	8.692	1.175	12.408	+80
Скот . . . . .	—	597	—	849	—
Прочие потребитель- ские товары . . . . .	—	8.890	—	8.925	—
Итого . . . . .	—	51.138	—	99.110	93,6

Общая ценность повысилась на 34,603 тысячи кран или на 26<sup>0</sup>/<sub>0</sub> по сравнению с 1926/27 годом. В действительности же повышение больше, так как оценка перстотаров в 1927/28 г. ниже оценки 1926/27 г.

	1926/27 г.	1927/8 г.
Хлопок за батман . . . . .	9,20 кр.	9,10 кр.
Шерсть » » . . . . .	10	9,60
Кенаф » » . . . . .	3	2,10
Рис » » . . . . .	1,74	1,75
Сафьян, пачка . . . . .	39,60	31,10

Разница в оценке по потребительским товарам в среднем 5<sup>0</sup>/<sub>0</sub>.



Наименование товаров	1927/28 г.		Наименование товаров	1927/28 г.	
	Тонны	Тыс. руб.		Тонны	Тыс. руб.
Гр. I — Жизненные припасы.	66.080	23.265	Гр. I — Жизненные припасы.	99.150	29.154
В том числе:			В том числе:		
Хлеб в зерне . . . . .	4	0,4	Хлеб в зерне . . . . .	77	8
Мука пшеничная . . . . .	2.296	1.849	Рис всякий . . . . .	60.145	15.362
Сахар песок <sup>1)</sup> . . . . .	9.442	2.147	Апельсины . . . . .	3.029	880
« рафинад . . . . .	42.196	17.711	Лимоны . . . . .	28	7
Соль поваренная . . . . .	6.164	78	Фрукты сухие . . . . .	26.427	8.341
Папиросы . . . . .	25	88	В том числе:		
Кондитерские товары . . . . .	44	58	Изюм, кишмиш и сабза . . . . .	19.958	6.142
Минеральные воды . . . . .	299	60	Финики . . . . .	988	511
Пиво и вино . . . . .	161	55	Курага . . . . .	3.740	998

<sup>1)</sup> В сахар песок 1.195 т. на 219 т. р. входит: 282 т. на 100 т. р. по Азиатской границе и 913 т. на 119 т. р. по Европейской границе через Одессу.

В рафинад 2.903 т. на 853 т. р. входит: 1.578 т. на 641 т. р. по Азиатской границе и 1.325 т. на 212 т. р. по Европейской границе через Одессу.

Наименование товаров	1927/28 г.		Наименование товаров	1927/28 г.	
	Тонны	Тыс. руб.		Тонны	Тыс. руб.
Гр. II—Сырые и полуобработанные материалы.	67.228	7.691	Миндаль и фисташки . . . . .	1.668	2.737
В том числе:			Проч. орехи . . . . .	604	378
Лес необработанный . . . . .	1.244	39	Пряности . . . . .	53	183
» обработанный . . . . .	9.723	502	Рыба и икра . . . . .	5.505	948
Семена . . . . .	892	169	Яйца . . . . .	53	38
Черные металлы . . . . .	3.672	951	Гр. II—Сырые и полуобработанные материалы.	27.926	32.856
Прочие металлы . . . . .	176	65	В том числе:		
Металлический лом . . . . .	2.310	223	Кишки и желудки скотские . . . . .	58	114
Керосин . . . . .	31.410	2.217	Сало животное . . . . .	1	1
Бензин . . . . .	8.526	1.784	Кожи невыделанные . . . . .	35	35
Проч. нефтепродукты . . . . .	2.395	169	» выделанные . . . . .	1.044	4.497
Грена . . . . .	9	100	Пушнина . . . . .	763	3.051
Шелковые очесы и коносы брак	—	—	В том числе:		
Шелк сырец . . . . .	—	—	Каракуль . . . . .	15	400
Цемент . . . . .	5.555	293	Овчина и козлина . . . . .	542	614
Пряжая всякая . . . . .	0,2	1	Мерлушка . . . . .	177	1.909
Нитки . . . . .	175	724	Семена . . . . .	992	325
Сода . . . . .	118	45	В том числе:		
Проч. химпродукты . . . . .	349	207	Семя кунжутное . . . . .	602	203
Гр. III—Животные.			Клещевина . . . . .	181	50
Штук . . . . .	6	—	Смолы экзотические . . . . .	383	409
Тонн . . . . .	2	03			

Гр. IV — Изделия	23.355	40.508	В том числе:	174	233
Фаянсов. и фарфоров. изделия		727	Саккиз . . . . .	556	807
Оконное стекло . . . . .	902	242	Гуммидрагант . . . . .	29	29
Прочие стеклянные изделия	2.797	1.529	В том числе:	28	28
Медные изделия . . . . .	122	262	Чернильный орешек . . . . .	481	353
Жестяные изделия . . . . .	41	16	Краски и красящ. вещества		
Железные и стальные изделия	2.609	989	В том числе:		
Сель.-хоз. машины и части их	73	38	Хна . . . . .	138	246
Прочие машины и части их	137	128	Хлопок . . . . .	16.712	16.751
Инструменты для ремесла . . . . .	48	36	Шерсть . . . . .	4.052	4.394
Электроизделия . . . . .	47	81	Джут . . . . .	1.656	509
Прочие металлические изделия	151	93	Лесной материал . . . . .	847	20
Деревянные изделия . . . . .	183	127	Шелк сырец . . . . .	10	167
Обувь резиновая . . . . .	436	1.326	Шелковые коконы . . . . .	126	1.275
Прочие резиновые изделия . . . . .	93	251	Гр. III — Животные тонны	2.205	355
Бумага писчая . . . . .	701	339	В том числе:		
» оберточная . . . . .	606	260	Скот рогат. крупный штук . . . . .	5.856	318
» газетная . . . . .	367	139	» » мелкий » . . . . .	3.368	21
Картон . . . . .	195	70	Прочие животные . . . . .	166	6
Мешки . . . . .	714	869	Гр. IV — Изделия.	130	118
Канаты, веревки и бичевки . . . . .	144	114	В том числе:		
Льно-пеньковые изделия . . . . .	178	215	Ткани и изделия пеньковые	78	45
Ткани льно-пеньковые . . . . .	380	570	и льняные . . . . .	9	17
» хлопчатобумажные . . . . .	7.599	29.905	Ткани бумажные . . . . .		
Мыло простое . . . . .	744	288	Ткани шелковые и полушел-		
» парфюмерное . . . . .	101	128	ковые . . . . .	05	26
Спички . . . . .	1.727	876			
Рельсы . . . . .	614	129			
<b>ВСЕГО . . . . .</b>	<b>156.665</b>	<b>71.464</b>	<b>ВСЕГО . . . . .</b>	<b>129.411</b>	<b>62.483</b>

Пряжа

Таблица № 1

**Стоимость перевозки некоторых грузов по Каспмору из СССР в Персию**  
(в копейках с тонны)

Наименование товаров	Баку—Пехлеви			Астрах.—Пехл.		
	Фрахт	Доп. сбор	Итого	Фрахт	Доп. сбор	Итого
Сахар в прям. сообщ. . . . .	1.497	676	2.173	3.093	718	3.811
» » местн. » . . . . .	1.497	737	2.234	3.093	779	3.872
Ткань хл.-бум. в прям. . . . .	1.591	916	2.507	3.093	780	3.873
» » » местн. . . . .	1.591	977	2.568	3.307	841	4.148
Ткани шерст. в прям. . . . .	1.591	916	2.507	3.307	780	4.087
» » » местн. . . . .	1.591	977	2.568	3.307	841	4.148
Обрезки жел. в прям. . . . .	780	466	1.246	1.433	718	2.151
» » » местн. . . . .	780	527	1.307	1.433	779	2.212
Стеклан. изд. в прям. . . . .	1.244	556	1.800	2.561	718	3.279
» » » местн. . . . .	1.352	617	1.969	2.788	779	3.567
Лес в прямом . . . . .	637	466	1.103	1.261	669	1.930
» » местном . . . . .	780	527	1.307	1.433	730	2.163
Цемент в прямом . . . . .	780	466	1.246	1.433	687	2.120
» » местном . . . . .	780	527	1.307	1.433	748	2.181
Бензин в таре в прям. . . . .	—	—	—	—	—	—
» » » местн. . . . .	3.026	617	3.643	6.498	841	7.339
Керосин в таре в прям. . . . .	—	—	—	—	—	—
» » » местн. . . . .	1.352	617	1.969	2.788	779	3.567
Мука в прямом сообщ. . . . .	780	496	1.276	1.433	718	2.151
» » местн. » . . . . .	780	557	1.337	1.433	779	2.212

Примечание: Под дополнительными сборами подразумеваются:

Сбор за взвешивание, взимаемый в местн. сообщ. в размере 61 к. и в прямом — 31 к.

Сбор за нагрузку и выгрузку — 2 р. 50 к.

» за перевалку 1 р. 10 к, взимаемый в Баку и Астрахани

» портовый в Пехлеви — 1 р 86 к. со всех грузов. Волго-Каспийского канала \*)

\*) Только при перевозках через Астрахань и в Астрахань:

с сахара . . . . .	62 к.
» тканей . . . . .	1 р. 24 »
» обрезков . . . . .	62 »
» стеклян. изд. . . . .	62 »
» леса . . . . .	13 »
» цемента . . . . .	31 »
» бензина . . . . .	1 р. 24 »
» керосина . . . . .	1 » 24 »
» муки . . . . .	62 »

Таблица № 2

Стоимость перевозки некоторых грузов по Каспморю из Персии в СССР  
(в копейках с тонны)

Наименование товаров	Пехлеви—Баку		
	Фрахт	Дополн. сбор	Итого
Рис в прямом сооб. . . . .	1.036	527	1.563
» » местном » . . . . .	1.036	557	1.593
Хлопок прес. в прям. сооб. . .	1.352	587	1.939
» » » местн. » . .	1.352	617	1.969
Фрукты суш. в прям. » . .	1.244	527	1.771
» » » местн. » . .	1.244	557	1.801
Коконь в прямом » . .	9.016	1.187	10.203
» » местном » . .	9.016	1.217	10.233
Кенаф в прямом » . .	1.244	527	1.771
» » местном » . .	1.352	557	1.909
Шерсть в прямом » . .	1.352	587	1.939
» » местном » . .	1.497	617	2.114
Самшит в прямом » . .	1.036	587	1.623
» » местном » . .	1.036	617	1.653

См. таблицу № 1

Сбор с Волго-Каспийского канала с тонны:

с риса . . . — 62 к.	с кенафа . . . — 62 »
» хлопка . . . — 62 »	» шерсти . . . — 62 »
» фруктов . . . 1 р. 24 »	» самшита . . . — 62 »
» коконов . . . — 62 »	

**Размер транспортных ставок  
(в кранах)**

О т	Д о	Стоимость за харвар
Решта	Казвина . . . . .	95 (фург.)
	Тегерана . . . . .	130 " "
	Кума . . . . .	155 — 160 " "
	Исфахана . . . . .	210 — 215 " "
	Хамадана . . . . .	195 " "
	Керманшаха . . . . .	160 — 165 " "
	Султан-Абада . . . . .	170 " "
		за центнер
Барфруша	Мешедессера . . . . .	3 (автом)
	Тегерана . . . . .	67,1 " "
	" . . . . .	51,8 (лош.)
	Сари . . . . .	15,2 (автом.)
	" . . . . .	9,1 (лош.)
	Али-Абада . . . . .	6,1 (лош.)
	" . . . . .	12,2 (автом.)
Тавриза	Семнана . . . . .	6,1 " "
	Салмаса . . . . .	12,2 (верблюд.)
	Мараги . . . . .	6,1 " "
	Джульты . . . . .	18,3 " "
	Маранд . . . . .	18,3 " "
	Хой . . . . .	12,2 " "
	Маку . . . . .	24,6 " "
	Ардебилья . . . . .	21,9 " "
	Астары . . . . .	30,5 " "
	Зенджана . . . . .	33,6 " "
	Казвина . . . . .	68,3 " "
Хамадана . . . . .	68,3 " "	
Тегерана . . . . .	68,3 " "	
Тавриза	Керманшаха . . . . .	61 " "
	Саучбулака . . . . .	12,6 " "
	Трапезунда . . . . .	48,8 " "
Мешхед	Ашхабада . . . . .	30,5 (фург.)
	" . . . . .	27,4 (вербл.)
	Душака . . . . .	24,4 " "
	Бирджана . . . . .	33,6 " "

Условные обозначения: фург. (фургоны), автом.  
(автомобили), лош. (лошади).

внутри Персии в 1927/1928 г

(в кранах)

О т	Д о	Стоимость за центнер
Мешхеда	Серакса . . . . .	25,9 „ (вербл.)
	Дуздаба . . . . .	103,7 (фург.)
	„ . . . . .	67,1 (вербл.)
Ашхабада	Мешхеда . . . . .	39,6 (фург.)
	„ . . . . .	33,6 (вербл.)
Сабзевара	Сабзевара . . . . .	33,6 „
	Ашхабада . . . . .	33,6 „
Кучана	Ашхабада . . . . .	21,3 „
Дуздаба	Мешхеда . . . . .	122 (фург.)
	„ . . . . .	91,5 (вербл.)
Мешхеда	Кермана . . . . .	54,9 „
	Тегерана . . . . .	79,3 (фург.)
	Турбета . . . . .	9 (вербл.)
	Герата . . . . .	27,4 „
Тегерана	Мешхеда . . . . .	97,6 (фургон)
	„ . . . . .	73,2 (вербл.)
Кермана	Мешхеда . . . . .	61 „
Керман-шаха	Тавриза . . . . .	73,2 „
	Зенджана . . . . .	48,8 „
	Тегерана . . . . .	57 „
	Казвина . . . . .	43—54 (автом.)
	Хамадана . . . . .	22—30 (автом.)
Дамгана	Семнана . . . . .	11 (вербл.)
	Тегерана . . . . .	33,6 „
	Шахруда . . . . .	6,1 „
	Сабзевара . . . . .	20 „
	Нишабура . . . . .	27 „
	Мешхеда . . . . .	36 „
	Турбета . . . . .	33 „
	Бирдженда . . . . .	50 „
	Иезда . . . . .	51 „
	Исфахана . . . . .	48,8 „
	Кермана . . . . .	85,4 „
Астрабада . . . . .	21,3 „	

Средние рыночные цены на экспортно-импорт  
и Хорасанском

(в кранах)

Наименование товаров	Единица измере- ния.	Гилянский район			
		1925 г.	1926 г.	1927 г.	1928 г.
<b>Экспортн. товары:</b>					
Шерсть весен. грязн.	1 цент.	—	341	341	353
» » мытая.	»	366—378	317	381	384
» осенн. грязн.	»	274	237	237	256
» » мытая.	»	—	244	298	286
Хлопок м/с м. оч. .	»	262	—	251	—
» амер. с. маш. оч.	»	—	—	366	—
Козлина невыделан.	1 шт.	5,2	4,1	2,75	3,5
Овчина . . . . .	»	5	4,4	3,25	—
Сафьян . . . . .	1 пач.	56—60	40	30	26
Мерлушка . . . . .	1 шт.	до 12	7,5	3	3,25
Миндаль очищенный	1 цент.	—	481,9	536,8	—
Сабза марагинская.	»	—	—	—	—
» казвинская .	»	192—198	105	69	—
» кучанская .	»	—	—	—	—
Рис очищ. марки «Р»	»	54—67	50,3	42—48	48—54
<b>Импортн. товары:</b>					
Сахар рафинад . .	»	335—360	301	250—260	244
» марсельский.	»	341—347	301	256—274	256
» песок . . . . .	»	280—292	274	231—250	225
Хлоп. бум. тк. ситец	1 метр	1,5—1,7	1,23	0,95—1,05	0,85
Спички . . . . .	1 ящ.	28—30	26,5	20—21	18—22
Керосин . . . . .	1 цент.	36—48	59	54	54
Бензин . . . . .	»	256	195	183—195	183
Железо сортовое .	»	91,5	64	73—85	79
» кровельное.	»	103,7	85,4	79,3	61
Резиновые галоши .	1 пара	8—11	9—12	6,5—8	6—7
Газетная бумага . .	1 цент.	146—152	152	164	122

Примечание:

При товарном курсе червонца, золот

	Первое полуг. 1925 г.	Второе полуг. 1925 г.	Первое полуг. 1926 г.
Червонец . . . . .	—	44,65	42—47
Англофунт. . . . .	—	41—45	46—48
Золот. десятка. . . . .	—	41—42	48—49



ные товары в Гилянском, Перс'Азербайджанском  
районах Персии.

(в кранах)

Перс'Азербайджанский район				Хорасанский район			
1925 г.	1926 г.	1927 г.	1928 г.	1925 г.	1926 г.	1927 г.	1928 г.
250—256	280	256	262	401	317	283	414
488—500	414	427	439	506	518	436	561
256—274	244—274	274	280	414	433	320	335
—	—	—	—	445	488	514	530
256	317	274	274	311	256	250	250
366	469	329	335	311	292	305	317
6—7	6	6	6	6	2	3,5	2,5
6—7	6	7	6	7	3	4,5	4,1
—	31	33	33	30	26	22	25—27
3,5	—	4,5	5	3—4	4,5	4	4
—	457—475	536	500—506	610	549	488—549	466
—	118—134	91—103	128	—	—	—	—
—	—	—	—	—	—	—	—
—	—	—	—	—	78	54	51
—	—	—	—	—	—	—	—
335	355	292	271	344	356	320,2	262
—	350	298	280	347	356	323,3	308
305	287	281	244	317	341	256,2	250
—	1,2	1,2	0,85—1	1,6—1,8	1,6	1,6	1,2
33	32—34	26	21	35—40	35	25	28
88	91—97	83	88,4	140	140	128	137
—	—	222	173	256	256	214	214
97	109—122	91	73,2	158	128	103	122
152	183	122	91,5	118	128	—	122
—	—	—	—	9	9—14	—	6—11
164	195	164	112,8	256	256	—	128

той десятки и англо-фунта (в кранах):

Второе полуг. 1926 г.	Первое полуг. 1927 г.	Второе полуг. 1927 г.	Первое полуг. 1928 г.	Второе полуг. 1928 г.
39—40	35—36	29,5—30	24—26	26—27
49—51	49—50	44—50	46—47	47,5
48—49	47—48	52—52,5	52—53	50

Экспортные цены на сахар<sup>1)</sup> и нефтепродукты<sup>2)</sup> на границах с Персией и в самой Персии (1928 г.).

	Франко вагон ст. Баку за центн.	Франко вагон ст. Джльфа за центн.	Франко вагон ст. Ашхабад или Душак За центн.
Сахпесок . . . . .	36р.26к.	37р.85к.	34р.80к.
Рафинад колот. и кусков. . . . .	43 » 95 »	45 » 60 »	41 » 51 »
Головн. и марсельск. .	40 » 66 »	41 » 64 »	41 » 51 »
Марсельские кружки . .	38 » 09 »	39 » 68 »	36 » 63 »
Рафинад пилен. . . . .	44 » 51 »	46 » 64 »	43 » 04 »

Керосин для Персии: .	цент.	54,9	Фр. Пехлеви скл.
» » » .	»	53,7	Персазнефть
» » » .	»	91,5	Фр. Астара скл.
» » » .	»	131	Персазнефть
» » » .	»	143	Фр. Тавриз
» » » .	»	134	» Мешед.
» » » .	»	97,6	» Бирдженд
» » » .	»	122	» Турбет
» » » .	»	91,6	» Казвин
» » » .	»	114	» Турбет
» » » .	»	106,8	» Кашан
» » » .	»	88,5	» Исфахан
» » » .	»	106,8	» Шираз
» » » .	»	142,1	» Хамадан
» » » .	»		» Керманшах
» » » .	»		» Иезд

1) Все цены указаны франко станция назначения, в одной нарной мешочной таре, брутто за нетто; при отпуске сахара в ящиках дополнительно взимается по 1 р. 20 коп. за каждый цент сахара нетто. При отпуске сахара в двойных мешках дополнительно взимается по 1 р. 16 $\frac{1}{2}$  к. за каждый второй мешок.

2) Керосин и бензин в СССР для Персии не отпускается, а ввозится о-вом «Персазнефть». Цены на керосии и бензин Персазнефти указаны в краях.

Бензин для Персии: .	цнт.	176,9	»	Фр.склад Персаз-
»	»	»	»	нефть Пехлеви
»	»	170,8	»	Чилхана
»	»	176,9	»	Мешедессер
»	»	176,9	»	Астара.
»	»	152,5	»	Тавриз
»	»	207,4	»	Мешед
»	»	207,4	»	Турбет
»	»	176,9	»	Решт
»	»	176,9	»	Казвин
»	»	176,9	»	Тегеран
»	»	176,9	»	Кум
»	»	170,8	»	Кашан
»	»	175,7	»	Исфахан
»	»	134,2	»	Шираз
»	»	158,6	»	Хамадан
»	»	146,4	»	Керманшах
»	»	183	»	Иезд.

**Меры веса.**

В Персии постановлением меджлиса вводится метрическая система веса<sup>1)</sup>. Гири, употребляемые пока, имеют в основе старую систему веса, основанную на 1 зерне, как мельчайшей единице. Основной таблицей (но весьма спорной) мер принято считать:<sup>2)</sup>

1	ячменное зерно (нахуд) . . . . .	0,048	гр
4	ячменных зерна = 1 горошина (гекдом) . .	0,192	»
24	нахуда = 1 мискаль . . . . .	4,635	»
16	мискаль = 1 сир . . . . .	73,728	»
88	» = 1 фунт . . . . .	410,000	»
640	» = 1 батман тавризский . . . . .	2,949	кг
40	сир = 1 батман тавризский . . . . .	2,949	»
4	чарека = 1 » » . . . . .	2,949	»
2	батмана тавризск. = 1 » шахский . . . . .	5,898	»
5	» шахск. = 1 кутис . . . . .	29,491	»
100	» тавр. = 1 хорвар . . . . .	294,912	»
10	кутис = 1 » . . . . .	294,912	»

Эта таблица действительна для тегеранского, тавризского и казвинского районов.

<sup>1)</sup> В смету Министерства общественных работ внесено 40 тыс. туманов для проведения метрической системы мер и веса.

<sup>2)</sup> См. Н. Стефанов «Метрология и денеж. сист. в Персии».

### Линейные меры.

Основной единицей является зар.

1. Шахский зар, употребляемый в Тавризе и его районе, равен, 1,12 метра.

2. Магасерский зар, употребляемый в Тегеране и Ширазе, равен 1,04 метра, мешхедский — 1,04—1,05 метра.

Фарсах служит исключительно для определения протяжения дорог и расстояний не менее нескольких километров.

1 фарсах сильно разнится по районам друг от друга. В горах он считается меньше.

В ковровом производстве существует еще мера «гре», равная 36 кв. сантиметрам, по которой производится расчет стоимости ковра.

### Мера площадей.

В северных провинциях Персии меры площадей следующие:

12 кабзе . . . . .	1 кв. зар
10 кв. зар . . . . .	1 дарз
10 дарз . . . . .	1 догу
10 догу . . . . .	1 кафиз
10 кафиз . . . . .	1 джериб
1 джериб . . . . .	10.000 кв. зар.

Размеры джероба сильно колеблются по районам. Большинство принято считать джероб равным 10.066 кв. зар. В Исфахане и Абаде джероб равен 10.000 кв. зар (10.404 кв. метра).

В Гиляне джероб равен 10.000 кв. зар.†

В Тегеранской провинции джероб равен 12.000 кв. зар.

В Хорасанской провинции наиболее употребительной мерой является «джуфт», т.-е. площадь земли, которая может быть возделана под ту или иную культуру при посредстве 1 пары быков. Отсюда и вся неопределенность этой меры.

В Сабзеварском районе «джуфт» равен площади земли от 1,9 до 3,2 гектара.

### Меры воды.

Вода (каната) измеряется «сангами» (санг в переводе — камень).

Один санг воды — эта струя воды нормального среднего течения с сечением в квадрате 8 герег на 12 герег. Там, где вода выходит на поверхность и разбегается в стороны в виде арыков применяется другое исчисление. Понятие «санга» различно для каждого района. В Кашанском районе «санг» — струя воды, могущая вращать один мельничный камень.

В Иездском районе «санг» — струя воды с сечением в тегеранский кирпич.

В Тегеранском районе измерение отпускаемой воды происходит по заливаемой водой площади. 1 санг воды должен залить 30 гафизов земли (1 джероб в 10.000 кв. зар имеет 10 гафизов).

Харвар или иначе «хальвар» в зависимости от места применения претерпевает следующие изменения:

Тегеран . . . . .	1	харвар	— 297,706 кг
Пехлеви . . . . .	1	»	— 125,716 »
Решт . . . . .	1	»	— 131,04 »
Тавриз . . . . .	1	»	— 297,706 »
Астара . . . . .	1	»	— 409,50 »
Мешхед . . . . .	1	»	— 311,22 »
Кучан . . . . .	1	»	— 346,027 »
Мешедесер . . . . .	1	»	— 125,716 »
Исфахан . . . . .	1	»	— 297,706 »
Казвин . . . . .	1	»	— 297,706 »

Вследствие этого совершенно различны и следующие за харваром низшие единицы весы — батманы (или мань), сирь мискалы и т. д.

Весовое значение харвара и батмана в сев.-вост. провинциях Персии:

	Харвар	Батман
	кг	кг
1. Мешедский торговый . . . . .	311	3,11
2. Таможенный . . . . .	297	2,97
3. Нишабурский д/пшеницы, ячм., хлопк., шерсти, гороха и проч. . . . .	352	3,52
4. Нишабурский д/сахара, керосина, железа . . . . .	309	3,09
4. Джубекский . . . . .	336	3,36
6. Мианабадский . . . . .	468	3,68
7. Ширванский . . . . .	477	4,77
8. Кучанский . . . . .	544	5,44
9. Баджгиранский . . . . .	409	4,09
10. Дерегезский . . . . .	409	4,09

Кроме перечисленных гирь существуют еще гири, которые употребляются в специальных отраслях торговли:

- 1) хонкер — эта мера веса сабзы в Азербайджане, равная 64 кг,
- 2) ане — мера веса драгоценных камней, равная  $\frac{1}{16}$  карата, карат равен  $\frac{1}{20}$  мискаля.
- 3) горабе — мера, равная 13,6 литра и служащая для измерения розовой воды (голаб) и лимонной.
- 4) курдюки — мера и в то же время определенный объем; употребляются в торговле сельскохозяйственными продуктами (масла, брынзы, сыра, меда).

В Мазандаране и Астрабаде существуют курдюки вместимостью в 57 английских ливров.

В районах, торгующих с Индией, имеет место употребление индийских мер:

- 1 индусский монд (индусский батман) = 38,2 кг,
- 1 монд = 40 сир,

1 сир = 955 грамм,  
гендервер — вес сахара в Бомбес: 1 гендервер = 8,75 шах-  
ских батманов = 51,607 кг.

### Денежное обращение

Основной денежной единицей Персии является туман. По паритету 60 туманов равнялись 100 русским золотым рублям, т.-е. 1 туман = 1 р. 66,7 коп. или 1 р. = 0,6 тумана. 1 туман = 10 кран, кран = 20 шай, 1 кран = 100 сантим., 1 шая = 5 сантим. Золотые деньги достоинством в 1 туман и 0,5 тумана (5 кран) встречаются крайне редко. В обращении их нет. Серебряные монеты имеются в 1 кран, 2 крана, 5 кран, 0,5 крана и 5 шай (0,25 крана). Имеются никелевые монеты в 1 и 2 шай.

Монет достоинством ниже одной шай — нет. Сантим является только лишь счетной единицей.

Бумажные деньги «искиназ» выпускаются Шах-ин-шахским банком. Имеются купюры в 1, 2, 3, 5, 10, 20, 25, 50, 100, 250, 500 и 1.000 туманов. Фактически бумажные деньги размениваются не только в районах, к которым они приписаны, а и в других. Этим делом занимаются банки и менялы, которые за обмен таких билетов берут определенный процент.

---

# ТУРЦИЯ

## 1. ФИЗИКО-ГЕОГРАФИЧЕСКИЙ ОЧЕРК.

**Территория и границы.** Границы современной Турции установлены с СССР по Закавказью Московским договором от 16 марта 1921 г., Карским договором от 13 октября 1921 г. и протоколом Смешанной Советско-Турецкой Пограничной Комиссии, подписанным в сентябре 1927 г.<sup>1)</sup>, с Сирией — французско-турецким соглашением от 20 октября 1921 г., с Болгарией и Грецией — Лозаннским договором, подписанным 24 июля 1923 г. и вошедшим в силу 6 августа 1924 г., с Ираком — Ангорским договором, подписанным 5 июня 1926 г. между Англией, Ираком и Турцией.

Территория Турции в части европейских владений граничит по северной и северо-западной границе — с Болгарией, по западной границе — с Грецией, на юге — омывается Эгейским морем, на востоке — Мраморным с проливами Дарданеллы и Босфор<sup>2)</sup> и на севере — Черным морем. Территория Турции в Азии омывается на севере Черным морем, на юге — Средиземным морем, на западе — Эгейским и Мраморным морями, проливами Дарданеллы и Босфор и граничит на северо-востоке с СССР (Закавказск. Советск. Федеративн. Республика), на

1) В январе 1927 г. было заключено соглашение о пользе-  
вании водами пограничных рек Аракса и Арпа-чая и о праве  
СССР производить на турецком берегу Аракса работы по по-  
стройке Сардарабадской плотины в целях орошения земель  
Армении.

2) Длина Босфора—18 миль, ширина в наиболее широком  
месте—3 мили. Длина Дарданелл 47 миль и ширина в среднем  
от 3 до 4 миль.

востоке с Персией, на юго-востоке — с Ираком, на юге — с Сирией. Новые границы проходят: с Болгарией — от устья реки Резвая до реки Марицы по прямой линии до соединения границ Турции, Болгарии и Греции и к югу — по старой границе Болгарии; с Грецией — по течению реки Марицы до пункта впадения реки Арда и затем по течению реки Арда до деревни Чорок-Кью и по прямой линии, оставляя во владениях Турции деревню Босна-Кью, по течению реки Марицы до Эгейского моря; с Сирией граница проходит от Пайаса на заливе Александретты и, поворачивая на юго-восток, направляется от ст. Чобан-Бей по линии Багдадской ж. д., проходящей по территории Турции до станции Нисибин и от ст. Нисибин по старой дороге между Нисибин и Джезире-ибн-Омар. Область Нисибина и Джезире-ибн-Омар вместе с дорогой остаются во владениях Турции; граница с Ираком проходит по так называемой Брюссельской линии, принятой Лигой Наций в октябре 1924 г., с изменениями, внесенными договором от 5 июня 1926 г. в смысле исправления границы с оставлением местностей Аламун и Асхут вместе с дорогой, соединяющей их, во владениях Турции.

По Лозаннскому договору Турции оставлены острова Имброс, Тенедос и Роббит, из других островов часть перешла к Италии, часть — к Греции.

Турция расположена между  $26^{\circ}$ — $44^{\circ}$  восточной долготы и  $36^{\circ}$ — $42^{\circ}$  северной широты и занимает территорию в 722.635 кв. км, из которых 22.820 — Европейская Турция и 699.815 кв. км — Азиатская Турция.<sup>1)</sup>

**Проливы.** Согласно Лозаннского договора (конвенция о режиме в проливах) установлено, что проливы свободны для судоходства по морю и для сообщения по воздуху. Текстualmente это выражено следующим образом: «Высокие договаривающиеся стороны согласны признать и провозгласить принцип свободы прохода и судоходства по морю и в воздухе в Дарданельском проливе, Мраморном море и Босфоре». Согласно ст. 10-й конвенции учреждена Комиссия проливов

<sup>1)</sup> Сухопутные границы Турции — 2.418 км., морск. — 3.455 миль.



из представителей Франции, Великобритании, Италии, Болгарии, Греции, Румынии, России, Сербо-Хорватословенского (Югославия) государства под председательством представителя Турции<sup>1</sup>). В Комиссии резервированы места для Соед. Штатов и др. государств на случай присоединения к конвенции. Конвенция предусматривает демилитаризацию 15-километровой зоны на берегах Босфора, 20-километровой зоны на восточном берегу Дарданелл, Галлипольского полуострова и зоны к юго-востоку от линии Ксерос-Кумбага на западном берегу Дарданелл, а также всех островов Мраморного моря кроме острова Эмир-Али-Адази и островов Эгейского моря: Самофракия, Лемнос, Имброс, Тенедос и Кроличьи острова.

По устройству поверхности Европейская Турция подразделяется на три ландшафта:  
Поверхность. Европейская Турция.

1) Горный хребет Истранджа, состоящий из длинной цепи гор высотой до 900 м покрытых лесами. Этот хребет расположен на северо-востоке параллельно побережью Черного моря, с глубокими и хорошо орошенными долинами, снижаясь в окрестностях Чатаджи до уровня моря и вновь возвышаясь до высоты 200 м он защищает с суши подступы к Константинополю, расположенному на крайней юго-восточной оконечности полуострова.

2) Расположенная на юго-востоке возвышенность включает возвышенность Яй-лу, Куру, Текфур-Даг. Текфур-Даг тянется до Галлипольского полуострова. Полуостров отделен от Малой Азии Дарданеллами и представляет пригодную для культуры зернозлаков площадь.

3) Центральное безлесное плоскогорье, прорезанное незначительными реками, включающее долину р. Ергене-су, с хорошими пастбищами и равнинами, занятыми под посевы зернозлаков и виноградниками. На северной границе расположен г. Киркилисе, на западной — г. Адрианополь.

<sup>1</sup>) По отчету международной Комиссии по делам проливов Италия заняла в 1927 г. первое место по тоннажу в проливах: под итальянским флагом прошло 397 судов с тоннажем в 2.629.822 т, под английским — 281 судно с тоннажем в 2.080.330 т.

**Азиатская Турция.** Анатолия представляет возвышенное плоскогорье с высотой 3.000—4.000 футов над уровнем моря, ограниченное с севера, с запада и с юга горными цепями значительной ширины, к которым примыкают равнины и полосы морского побережья. Горные цепи спускаются постепенно к морю, будучи отделены друг от друга речными долинами, облегчающими связь между западным побережьем и внутренними областями страны. Прибрежная полоса Анатолии напоминает по своей природе южную Европу, внутренняя — азиатская по своей поверхности, количеству осадков, климату и почве — является как бы западной оконечностью горных и степных пространств центральной Азии.

Анатолия подразделяется в физико-географическом отношении на четыре ландшафта:

1) Северный причерноморский горный ландшафт с шириной от 60 до 90 миль расположен между Черным морем и восточной частью Мраморного моря и Анатолийским плоскогорьем. На севере горы непосредственно спускаются к морю и лишь кое-где образуются небольшие равнины. Горная цепь пересекается в немногих местах поперечными долинами, тянущимися параллельно побережью. Этот район богат широколиственными лесами и минералами. В районе особо благоприятные условия для культуры табака (Бафра, Самсун, Трапезунд). Побережье не располагает хорошими гаванями, которые, кроме Синопа, открыты и опасны во время штормов.

2) Горная область Зап. Анатолии, северная часть которой тянется от Дарданелл и от западной части Мраморного моря до Фригийского района и северного края бассейна реки Гедис-чай, а южная часть которой пересекается большими реками — Гедис-чай и Мендерес-чай, с весьма плодородными речными долинами, вдоль которых идут исторические пути от побережья Эгейского моря в центральную часть Анатолии через Афиун-Кара-Хиссар и Динер. Между этими двумя долинами расположена еще долина реки Кучук-Мендерес. Западная Анатолия, составляющая в главной части Смирнскую экономическую зону с имеющим огромное значение

для всей экономики Турции портом Смирной по исключительному плодородию почвы и богатству плодовых и иных культур считается едва ли не богатейшим экономическим районом на всем Ближнем Востоке. Побережье обладает множеством заливов и бухт, удобных для судоходства.

3) Центральное плоскогорье Анатолии, начинающееся от Фригийского горного района и переходящее в Галатское плоскогорье, состоящее в части из оголенных горных склонов и в части — из пригодных для культуры долин, и в Ликаонскую долину, простирающуюся от Фригийских гор на западе до окрестностей Кейсарии на востоке и от Главного Тавра на юге до озера Туз-Гель на севере и представляющую на севере обширную соляную пустыню. Центральное плоскогорье имеет большие пространства солончаков, высокогорных степей, каменистых пустынь и долинных оазисов. Восточную часть его составляют: а) нагорье, ранее называвшееся Армянским, наиболее высокая часть Малой Азии с высотой до 3.400 метров, безлесное и пустынное с оазисами в долинах, и б) высокогорный турецкий Курдистан. В нагорьи различаются пять продольных горных цепей (Тавр), с высотой до 3.000 метров и три поперечных плато, идущих в направлении меридиана. Между продольными цепями пролегают полосы хорошо орошаемых луговых равнин с пастбищами. Главный Тавр составляет трудно-доступную преграду для проникновения в нагорье с юга, он имеет три удобных прохода в направлениях Битлисском, Харпутском и Малатийском. К востоку простирается Карское плоскогорье со средней высотой до 1.900 метров. Восточная часть прорезана дорогами, среди которых имеется и дорога Эрзерум—Карс—Александрополь.

4) Низменная плодороднейшая равнина Киликии, отделенная от Малой Азии хребтом Киликийского Тавра, расположенная в северо-восточном углу Средиземного моря, прорезанная реками Сейхан и Джихан, с мягким климатом, позволяющим произрастать финиковым пальмам и сахарному тростнику, с горными и долинными бризами и горячим сирокко. Киликия является центром турецкого хлопководства.

Реки Турции и, за исключением Тигра и Орешение. Ефрата, верховья которых находятся в восточной части Турции, имеют горный характер, отличаются быстрым течением, мелководны и не судоходны. К бассейну Черного моря принадлежат самые большие по протяжению реки Турции: Кизиль-Ирмак<sup>1)</sup> (912 км), Иешиль-Ирмак (423 км), Келькит-Ирмак, Чорух-су (360 км), впадающие в море вблизи Батума, Сакарис<sup>1)</sup> (584 км), отличающаяся небольшой глубиной, Филяс-чай, впадающая в море в 65 км от Эрегли. К бассейну Мраморного моря принадлежит Сусурлю-су и Адранос, получающая воды от Нилюфер-чая, вытекающего с Олимпа к южнее Бруссы, и западнее вблизи Пандермы протекающие Генен-чай и Бига-чай. К бассейну Эгейского моря — Гедис-чай (300 км) вблизи Смирны, Кучук-Мендерес и Буйук-Мендерес или Меандр<sup>2)</sup> (180 км). К бассейну Средиземного моря принадлежат Тарсус-чай, орошающий Аданскую долину, Сейхан-Ирмак (450 км) и Джихан (450 км). К бассейну Персидского залива — Кара-су или Зап. Ефрат (600 км) и Мурад или Восточный Ефрат (650 км), образующие объединяясь верховья Ефрата и Тигра (Шатт — Диджле). В Европейской Турции протекает Марица, захватывающая на территории Турции около 250 км с притоками Арда и Арганы су. Реки Турции, не будучи судоходными, могут быть использованы для сооружения гидроэлектростанций и для орошения<sup>3)</sup>.

В Азиатской Турции имеется два района озер: район вблизи Бруссы с озерами Сабания<sup>4)</sup>, Изник, Манияс, Абулион. Озера эти богаты рыбой. Другой район озер находится к западу от Конии и включает озера Ак-

1) В последнее время обсуждаются проекты о превращении рек Кизиль-Ирмака и Сакарис в судоходные.

2) Проектируется прорытие канала между реками Ак-чай и Меандром, чтобы предохранить район от периодического разлива рек.

3) Выдвинут проект о сооружении гидроэлектростанций на р. Тигре для обслуживания необходимой энергией медных рудников Арганы.

4) Озеро Сабания вместе с нижним течением р. Сакарис может служить каналом для соединения Черного и Мраморного морей.

Шеир, Эгердир, Бурдур, Бейчшеир, которые являются базой системы, орошающей равнину Конии. Кроме этого имеется значительное количество небольших озер, рассеянных по всей стране. На востоке находится огромное соленое озеро Ван, площадь которого равна 3.680 кв. км<sup>1</sup>) и соленое озеро Аджи Туз-Гель, расположенное в центре Анатолии (Кония), с площадью в 925 кв. км, дающее ежегодно до 20 тыс. тонн соли. Озеро Ван пригоден для судоходства.

Климат Турции в Средиземноморской зоне, охватывающей западное и южное побережья, мягкий и влажный, с зимой теплой и с редкими снежными осадками и жарким летом при средней годовой температуре по Ц. в Смирне—16,1° и в Адане 19,1° и дождевых осадках в среднем за год от 410 до 650 мм. Климат в черноморско-континентальной зоне, охватывающей черноморское побережье, весьма влажен с умеренной температурой, с более жарким летом в части побережья от Трапезунда до Батума, со средней годовой температурой в Константинополе по Ц. 14,3° и количеством осадков за год в 768 мм, в Трапезунде—14,9° и количеством осадков 768 мм. Климат континентальной зоны, охватывающей центральную и восточную Анатолию с Армянским нагорьем и Курдистаном, отличается весьма сухим и жарким летом и холодной зимой, продолжающейся от 4½ до 7½ месяцев, со средней годовой температурой в Эрзеруме 6,4°, Кейсарии—12,6°, Конии—12,4°, со средним количеством осадков в год от 178 до 280 мм. Климат Турции—менее мягкий, чем климат Греции, Италии и Испании, находящихся под той же широтой, что и Турция.

## II. ДЕМОГРАФИЧЕСКИЙ ОЧЕРК.

Население Турции по переписи, произведенной 28 октября 1927 г., составляет 13.649.945 человек. В Турции—40.991 населенных пунктов. В среднем на населенный пункт

1) Морским министерством реорганизуется речная флотилия на озере.

приходится 333 чел. В Европейской Турции — 1.030 душ в населенном пункте в Азиатской — 316. В западных вилайетах население более плотное (428 на 1 км), чем в восточных (156). Западные вилайеты и вилайеты Черноморского побережья составляют до 34,28% всей территории Турции и имеют население равное 53,21% всего населения Турции. В Турции на 6.584474, души мужского населения приходится 7.075.800 женщин, т.-е. число женщин превышает на 491.326 число мужчин. Численность населения по 63 отдельным вилайетам с плотностью на 1 кв. км видна из следующей таблицы:

Наименование вилайетов	Общее число населения	Плотность на 1 кв. км
Константинополь . . . . .	810.800	154,7
Орду . . . . .	200.840	56,1
Смирна . . . . .	532.009	46,3
Трапезунд . . . . .	293.052	43,4
Гази Энтаб . . . . .	213.381	36,0
Ризе (Лазистан) . . . . .	163.059	34,5
Кастамуния . . . . .	335.600	32,3
Брусса . . . . .	399.545	30,0
Зунгулдак . . . . .	267.965	30,0
Ходжа Или (Измид) . . . . .	286.670	28,3
Джанык (Самсун) . . . . .	273.283	28,2
Денизли . . . . .	237.066	27,7
Айдин . . . . .	211.604	27,5
Сарухан (Магне ия) . . . . .	372.562	25,9
Синоп . . . . .	146.055	25,0
Адрианополь . . . . .	150.889	24,8
Текир Даг (Родосто) . . . . .	132.120	24,4
Эртогрул . . . . .	114.035	24,2
Кафиун-Кара-Хиссар . . . . .	258.741	24,0
Кутахия . . . . .	303.641	23,9
Кырклар-Или . . . . .	108.342	23,7
Кара-Хиссар-Шарки . . . . .	108.529	23,0
Мерсина . . . . .	120.511	22,3
Амассия . . . . .	115.150	21,3
Чорум . . . . .	247.599	21,1
Карассунд . . . . .	166.116	20,5
Токат . . . . .	263.618	20,2
Ченгри . . . . .	156.588	19,8
Болу . . . . .	217.597	19,7

Наименование вилайетов	Общее число населения	Плотность на 1 кв. км.
Нигде . . . . .	166.576	19,4
Джебел-Берекет . . . . .	108.057	19,3
Кир-Шеир . . . . .	127.064	18,8
Малатия . . . . .	305.785	18,5
Кейсария . . . . .	250.440	18,2
Бузюк . . . . .	208.628	18,2
Мараш . . . . .	184.958	17,8
Ак-Сарай . . . . .	127.224	17,2
Артвин . . . . .	89.630	16,3
Мамурет-Эль-Азиз (Харпут) . . . . .	213.299	15,8
Спарта (Хамед-Абад) . . . . .	144.804	15,6
Сивас . . . . .	332.741	14,6
Карс . . . . .	205.464	14,6
Адалия . . . . .	206.270	14,3
Чанак-Кале . . . . .	185.533	14,2
Ангора . . . . .	404.725	14,2
Адана . . . . .	227.652	13,1
Гюмюш Хане . . . . .	121.907	13,1
Диарбекир . . . . .	193.304	12,8
Ментеше (Мугла) . . . . .	174.232	12,7
Эски-Шеир . . . . .	154.195	11,5
Эрзинджан . . . . .	133.970	11,2
Бордур . . . . .	82.436	10,8
Эрзерум . . . . .	270.376	10,7
Кония . . . . .	502.228	10,6
Баязет . . . . .	103.062	10,4
Урфа . . . . .	208.539	10,6
Мардин . . . . .	182.773	9,9
Сирт . . . . .	101.637	8,7
Битлис . . . . .	90.309	7,3
Ич-Ил (Селевке) . . . . .	91.031	7,1
Ван . . . . .	75.193	5,3
Хаккяри . . . . .	25.016	1,4

Азиатская Турция занимает 96,85%<sup>0</sup> всей территории Турции, имеет население, равное 92,35%<sup>0</sup> всего населения Турции<sup>1)</sup>. Европейская Турция занимает 3,15%<sup>0</sup> территории и имеет население, равное 7,65%<sup>0</sup> всего населения.

<sup>1)</sup> Комиссией иностранных специалистов-агрономов, приглашенных турецким правительством, дано заключение о необходимости заселения наиболее плодородных районов, так как с увеличением плотности населения этих районов значительно поднимется доход народного хозяйства страны.

**Национальный и религиозный состав.** Национальный состав населения по предварительным данным переписи представляется в следующем виде: турки — 11 млн., курды — 1,5 млн., греки — 350 тыс., лазы — 200 тыс., черкесы — 250 тыс., армяне — 200 тыс., евреи — 130 тыс., татары — 80 тыс., арабы — 40 тыс., цыгане — 20 тыс. Турки, курды, черкесы, лазы, арабы и татары — мусульмане; армяне, цыгане и греки — христиане. Население городов не превышает  $3\frac{1}{2}$  млн., т.е.  $\frac{1}{4}$  части всего населения, остальные 10 млн. или  $\frac{3}{4}$  населения приходятся на долю деревень.

**Главные города.** Константинополь с количеством жителей, равным 806.000 <sup>1)</sup>, Смирна — 153.000, Брусса — 114.100, Кейсария — 60.000, Адрианополь — 70.000, Адана — 82.000, Кония — 100.000, Ангора (столица) — 99.000, Трапезунд — 45.000, Сивас — 45.000, Битлис — 39.000, Манасса — 39.000, Балки-Шеир — 36.500, Гази-Эйнтаб — 35.000, Диарбекир — 35.000, Самсун — 55.000, Афиун-Кара-Хиссар — 33.000, Амасия — 30.400, Ван — 30.000, Эрзерум — 40.000, Эски-Шеир — 29.600, Малатия — 29.600, Токат — 28.600, Айвалик — 27.000, Айдин — 41.000, Адалия — 25.000, Мерсина — 22.000, Кастамуния — 22.000, Измид — 15.000.

### III. ЭКОНОМИЧЕСКИЙ ОЧЕРК.

**Землеустройство и земледелие (общ. очерк).** Условия земледелия в Турции таковы, что ведение крупного хозяйства является возможным лишь в некоторых вилайетах, находящихся у морского побережья и в Зап. Анатолии (районы Эски-Шеира, Смирны, Адалии и Аданы). В остальной части крупное хозяйство не ведется в силу природных условий и вследствие отсутствия сельскохозяйственных орудий. Земля разбивается на мелкие участки и сдается в аренду. Кроме того, земель-

<sup>1)</sup> Население Константинополя составляет из населения: Стамбул — 368.214 человек, Пера — 312.220, Бакиркея — 38.962, Острова — 11.497 и др. Константинополь занимает площадь в 52 кв. км и имеет 148 тыс. жил. помещений.



ная реформа «Танзимата» закрепила за земледельческим населением находившиеся в его пользовании земельные участки на государственной земле (Мирие). Это привело к дроблению собственности и к образованию мелких крестьянских хозяйств. Преобладающее большинство турецкого крестьянства, около 75%, представляет поэтому однотипную массу мелких собственников с небольшим наделом земли в 30—60 денюмов (1 денюм =  $\frac{1}{11}$  гектара).

По данным переписи 1927 г. 837 тыс. крестьян владеют участками менее 5 га, имея 1,715 тыс. га, т.-е. 7,32% всей обрабатываемой земли, 230 тыс. зажиточных крестьян держат в своих руках 7.350 тыс. га (30,25%), 33 тыс. крупных помещиков — 8.650 тыс. га обрабатываемой земли (34,31%) и вакуфы — 6.285 тыс. га (28,12%). Безземельных крестьян не менее 450 тыс. семей.<sup>1)</sup>

В Турции весьма тяжелы экономические условия крестьянского землепользования. Государство раздает земли для обработки, но не дает семян, сельскохозяйственного инвентаря, рабочего скота. Предоставляемый сельскохозяйственным банком кредит не охватывает мелкого и среднего крестьянства, и получение земли у государства возможно лишь поэтому для более имущих слоев деревни. Помещики же, сдавая земли в аренду, предоставляют крестьянам семена, инвентарь и пр. и обуславливают сдачу земли получением большей половины урожая с оплатой крестьянином всех налогов. Условия аренды весьма тяжелы. Беря землю в аренду у помещика, крестьянин попадает в кабальные условия, избавиться от которых он может, лишь уходя в батраки. Фактически не изжиты еще барщинные повинности, так как, кроме аренды, арендатор обязан участвовать бесплатно в перевозке урожая помещика, работать на мельнице помещика, доставлять дрова и т. д.

Республиканское правительство провело ряд мер к улучшению положения наиболее зажиточного крестьянства. Уничтожив «ашар» (1 марта 1925 г.), правитель-

<sup>1)</sup> Все крестьянское население исчислено по переписи 1927 г. в 9.145 тыс. душ.

ство изменило систему налогов в смысле облегчения в целом налогового бремени для крестьянства и переложения тяжести его на городские классы. Тяжелым бичем турецкой деревни является ростовщичество. В последнее время взята линия на кооперирование зажиточного крестьянства в целях оказания ему кредита, оказывается агрономическая помощь и т. д. (см. сельское хозяйство).

Сельское хозяйство. Турция является сельскохозяйственной страной. Из 747 млн. денюмов <sup>1)</sup>, составляющих площадь современной Турции, 20% находится под сельским хозяйством и садоводством. Сельское хозяйство до образования Республики велось без всякого плана и находилось в тяжелом состоянии. Правительством современной Турции принимаются меры к подъему сельского хозяйства страны, как основного фактора народного хозяйства. В основном политика правительства сводится к расширению площади посевов хлебных и устойчивых культур, к развитию промышленных и технических культур, к интенсификации хозяйства через использование сельскохозяйственных орудий и машин <sup>2)</sup>, к созданию индивидуальных крепких хозяйств и образованию значительных товарных излишков как зернозлаков, так и промышленных культур в целях развития и укрепления внешнего товарооборота и создания условий для развития обрабатывающей промышленности. Правительством Республики в 1924 г. был издан закон об обязательной обработке земли, для чего были созданы в каждом вилайете комиссии, на которые было возложено наделение крестьян землей. С 1 марта 1925 г. был отменен «ашар», который взыскивался в размере  $12\frac{1}{2}$ —15% со всего урожая. Налоговое обложение было значительно понижено с тем, что взыскивалось лишь 8% с излишков, вывозимых крестьянином для продажи. Ныне и этот на-

1) Денюм = 919,3 кв. метра.

2) Сельскохозяйственный инвентарь Турции крайне незначителен: около 40 тыс. разных плугов, косилок до 10 тыс., сноповязалок до 2.000, сенокосилок до 5.000, тракторов 2.500 (из них около 2000 американских) и т. д.

лог отменен. Создан Сельскохозяйственный Банк для оказания помощи крестьянству<sup>1)</sup>, проводится кредитное кооперирование крестьянства<sup>2)</sup>. Было издано постановление о беспошлинном ввозе сельскохозяйственных машин, были приняты меры кулучшению шоссежных дорог и намечено постепенное соединение железными дорогами производительных районов с рынками сбыта. Для осуществления этой цели разработана большая программа железнодорожного строительства, в настоящее время частично осуществляемая. Восстанавливаются и создаются новые ирригационные сооружения, учреждаются метеорологические опытные станции, привлекаются иностранные специалисты в качестве советников, ведется статистическое обследование сельского хозяйства, созданы условия для развития кооперативного движения среди хлопководов, табаководов, виноградарей и т. д., установлены высокие пошлины на ввозимую муку, освобождены от налогов земли, взятые под промышленные культуры, снижены цены на фрахты для свеклы, хлопка и т. д., созданы условия для развития промышленности по переработке продукции сельского хозяйства (сахарные заводы, маслобойные и проч.), учреждено 10 сельскохозяйственных школ, выпускающих ежегодно свыше 500 чел.) с приглашением немецких агрономов для преподавания, отпускаются средства для заграничных командировок агрономов, приглашены энтомологи для организации борьбы с саранчей<sup>3)</sup>, для правильного учета состояния сельского хозяйства произведено районирование страны с подразделением ее на 9 экономических районов.<sup>4)</sup> Одновременно с увеличением площади засева хлебных зла-

1) В 1925 г. выдано ссуд на 13,4 млн. лир, в 1926 г. — на 16,3 млн. тур. лир, долгосрочных займов — на 21 млн. лир.

2) Органы власти на местах организуют крестьянские кредитные кооперативы с вступительным взносом в 5—10 лир, вносимых в рассрочку. Эти кооперативы вносят собранный капитал в С.-Х. Банк, который выдает членам кооператива ссуды.

3) Энтомолог Свириденко обследовал районы, страдающие от саранчи и др. вредителей, и представил план борьбы с бедствиями.

4) В Смирне учреждается институт по изучению сельского хозяйства.

ков, хлопка, риса, увеличением количества оливковых и тутовых деревьев, улучшением апельсиновых и лимонных рощ ведется работа по разведению новых культур: свеклы, сахарного тростника, чая и т. д.

В результате политики правительства в сельском хозяйстве Турции заметны серьезные сдвиги по ряду отраслей хозяйства. В общем в сельском хозяйстве восстановительный период закончился. Однако в результате своей зависимости от иностранных рынков и иностранного капитала и общего обеднения, отсутствия свободных капиталов и напряженности бюджета общее состояние народного хозяйства страны таково, что не созданы еще твердые условия для безболезненного под'ема сельского хозяйства в целом. Кризисы всего народного хозяйства отражаются отрицательно на отдельных отраслях сельского хозяйства, и беднейшему турецкому крестьянству приходится переживать кризисы по сбыту хлопка, табака и т. д., тем более, что мероприятия правительства направлены, главным образом, для оказания помощи наиболее зажиточному крестьянству.

Огромным бедствием являются неурожай и засухи.

Немецкими специалистами, приглашенными турецким правительством, обследованы земледельческие районы Анатолии и установлено, что правильной обработке земель мешают разливы рек (Адана), неправильное использование земель под разные культуры (Центральная Анатолия), плохое функционирование ирригации (Кония<sup>1</sup>), плохое качество и сористость посевного материала, неправильное использование земель под скотоводство и недостаточность с.-хоз. инвентаря. По плану, предложенному специалистами, земли, истощенные засухой, должны быть отведены под скотоводство, установлены новые районы под посевы хлебных злаков, устранена возможность разливов рек, приведены в порядок ирри-

---

1) Министерством Национальной Экономии под председательством товарища министра образована комиссия для изучения и исследования причин недорода Конии. Правительством намечена грандиозная программа ирригационных работ стоимостью до 200 млн. лир.

рационные сооружения, проведена правильная селекция хлопковых семян, улучшен семенной материал и т. д. Проведение предложенного плана должно значительно повысить доходность земель, увеличить урожай и превратить Турцию в экспортера хлеба на мировые рынки.

В 1926 г. Турция разделена на 9 экономических районов. Районы эти следующие: 1) Стамбульский (побережье Мраморного моря и Фракия), 2) Западно-Анатолийский (Смирнский), 3) Юго-Западная Анатолия (Аданский), 4) Южно-Анатолийский, (Конийский), 5) Центральная Анатолия (Ангорский), 6) Восточная Анатолия (Сивасский), 7) Черноморский 8) Северо-Восточный (Эрзерумский), 9) Юго-Восточный (Диарбекирский).

Картина состояния сельского хозяйства по отдельным отраслям следующая:

**Зернозлаки.** Площадь посевов зерновых культур под влиянием правительственных мероприятий значительно увеличилась, и Турция почти полностью прекратила импорт хлебов.<sup>1)</sup> Динамика роста площади посевов зерновых культур в гектарах видна из следующей таблицы:

1913 г.	1924 г.	1925 г.	1927 г.
4.085.005	3.416.534	3.814.820	4.056.000

Посевная площадь по сравнению с довоенной почти не уменьшилась, несмотря на уменьшение населения. Указанное явление вызвано запретительными пошлинами на импортируемую пшеницу, запрещением перемола иностранной пшеницы свыше 25% по отношению к количеству перемалываемой туземной, повышением цен на местные зернозлаки и, следовательно, большей рентабельностью зерновых культур. Распределение земель под зернозлаками, примерно, следующее: под пшеницей—56%, ячменем—24%, полбой—6,3%, кукурузой—5,4%, овсом—3%, рожью—3%, просом—1,5%, рисом—0,3% и проч.—0,5%. Характер зернового хозяйства Турции—пшенично-ячменный с преобладанием пшеницы.

<sup>1)</sup> Вследствие значительного недорода хлебов, постигшего ряд районов, Турция стала ввозить в 1928 г. хлеб.

**Пшеница.** В 1926 г. под пшеницей было свыше 2 млн. га. В Турции пшеница является озимой и яровой культурой. После годовичного сева поля на год оставляются под толоку. Сев начинается с октября и тянется до апреля. Пшеница сеется во всех экономических районах, но преобладает посевная площадь в Южно-Анатолийском районе—81%, с вилайетами Кония<sup>1)</sup>, Кейсариа, Кара-Хиссар, Ак-Серай и Нигде, Восточно-Анатолийский—60,7% с вилайетами Урфа, Битлис, Хакияри, Диарбекир, Сирт, Мардин и Ван, Юго-Западный—58% с вилайетами Адана, Адалия, Ич-Ил, Джебел-Берекет, Гази-Эйнтаб, Мерсина и Мараш, Центрально-Анатолийский, 56,5% с вилайетами: Ангора, Эртогрул, Эски-Шеир, Болу, Бозуюк, Кир-Шеир, Кутахия, Чорум, Ченгри и Северо-Восточный район—53,3% с вилайетами: Эль-Азис, Амасия, Токат, Сивас, Кара-Хиссар новый, Малатия. В остальных районах пшеница занимает менее половины всей посевной площади. В общем сборе пшеницы в стране первое место занимает Южно-Анатолийский район, дающий до 29,7% всей площади пшеницы Турции и обслуживаемый в большей своей части Анатолийско-Багдадской ж. д., второе место занимает Черноморский район с вилайетами: Ризе, Трапезунд, Джаник, Костамунья, Керасунд, Гюмюш-Хане и Зунгулдак, хотя занимающий под пшеницу меньше половины своей посевной площади, но дающий 19,4% всей площади Турции, находящейся под пшеницей. Третье место занимает Центрально-Анатолийский, у которого под пшеницей находится до 13,4% всей пшеничной площади Турции, обслуживаемой Ангорской веткой Анатолийской ж. д., четвертое место Юго-Западно Анатолийский—11,8%, пятое — Западно-Анатолийский—8,1% и шестое место— Центральный район—7,8%. Приняв за 100% площадь посевов пшеницы в 1924 г., должно отметить, что 1926 г. показал около 180%, а по некоторым данным 193% увеличившись с 12,3 млн. денюмов<sup>2)</sup> до 22,4 млн. денюмов. Средний урожай пшеницы равен—720 кг с 1 га.

1) Вследствие засухи в 1927/28 г. пострадал вилайет Кония.

2) Га=10,9 денюмов.

Турецкая пшеница содержит иногда до 30% примеси ржи. Сбор пшеницы дал в 1925 г.—2.098.901 т, в 1926 г.—2.469.227 т, в 1927 г. по предварительным данным—1,4 млн. т<sup>1)</sup>. Правительством приняты меры к селекции и очистке семян для получения лучшей пшеницы.

**Ячмень.** Среди зернозлаков Турции ячмень занимает второе место. Под ячменем находится 24% всей площади, занятой под зернозлаками. Ячмень сеется во всех экономических районах, при чем в Восточно-Анатолийском районе находится под ячменем 40,5% всех земель, занятых под зернозлаками, в Северо-Восточном-Анатолийском—8%, в Центральном-Анатолийском—37,2%, в Западно-Анатолийском—32,6%, в Юго-Западно-Анатолийском—31%. Меньше всего земель под ячменем находится в Черноморском районе—9,8%. Ячмень занимает первое место в экспорте зернопродуктов. Экспорт ячменя идет из района Зап. Анатолии, побережья Мраморного моря и Фракии. В 1924 г. под ячменем было 10.400 тыс. денюмов, в 1925 г.—14.353 тыс., в 1926 г.—15.297 тыс. денюмов. Средний урожай равен 1 т с 1 га. В 1925 г. было собрано ячменя 1.251.542 т, в 1926 г.—1.432.735 т, в 1927 г. 629 тыс. т.

**Капльджа (Полба).** Капльджа занимала в 1926 г. третье место по своей посевной площади. Больше всего распространена полба в Черноморском районе (24,5%), далее—в Стамбульском районе, на побережья Мраморного моря и во Фракии. В 1924 г. под полбой было 853 тыс. денюмов, в 1925 г.—799 тыс. и в 1926 г.—4.049 тыс. денюмов. Площадь посевов возросла за три года в 4½ раза. В 1925 г. было собрано 54.170 т, в 1926 г.—81.218 т, в 1927 г. 57 тыс. т.

**Кукуруза.** Кукуруза больше всего сеется в Черноморском районе, дающем 64% всей площади кукурузы Турции. По отношению к остальным культурам района кукуруза занимает площадь в 14,8%.

<sup>1)</sup> По заключению немецких специалистов Турция могла бы дать до 7,5 млн. т. Уменьшение сбора пшеницы и остальных хлебов объясняется неурожаем.

Под кукурузой в 1924 г. находилось 2.934 тыс. денюмов, в 1925 г.—4.670 тыс. и в 1926 г.—3.647 тыс. денюмов. Средний урожай кукурузы равен — 1.192 кг. с 1 га. Сбор кукурузы в 1925 г. был 523 388 т, в 1926 г.—388.979 т, в 1927 г.—129 тыс. тн.

**Рожь.** Рожь сеется во всех экономических районах, и занимает наибольшую для своей культуры площадь в Стамбульском районе 6,7<sup>0</sup>/<sub>0</sub> и Зап. Анатолийском—5,2<sup>0</sup>/<sub>0</sub>, колеблясь в остальных районах от 1 до 3<sup>0</sup>/<sub>0</sub> площади района. В 1924 г. под рожью было 1.245 тыс. денюмов, в 1925 г.—1.391 тыс. и в 1926 г.—1955 тыс. денюмов. Средний урожай ржи равен около 1 т. (962 кг) с 1 га. Сбор ржи составил в 1925 г.—75.791 т, в 1926 г.—171.066 тн, в 1927 г. 101 тыс. т.

**Овес.** Наибольшее количество земли под овсом находится в Зап.-Анатолийском районе—14<sup>0</sup>/<sub>0</sub> и в Стамбульском—10,4<sup>0</sup>/<sub>0</sub>, в остальных районах под овсом занято от 0,8<sup>0</sup>/<sub>0</sub> до 2,6<sup>0</sup>/<sub>0</sub>. В 1924 г. под овсом было 846 тыс. ден., в 1925 г.—1.064 тыс. и в 1926 г.—920 тыс. ден. Средний урожай овса равен 569 кг с 1 га. Урожай овса в 1925 г. был равен 168.280 т, в 1926 г.—102.529 т. в 1927 г. 59 тыс. т.

**Рис.** Культура риса в незначительных количествах разводится во всех районах за исключением Северо-Восточно-Анатолийского и Южно-Анатолийского. Площадь посевов под рисом равна 16 тыс. га. Наибольшая площадь под рисом приходится на Черноморский район—5 тыс. га, в Смирнском районе под рисом занято 4,1 тыс. га, в Аданском—2,1 тыс. га, в остальных районах площадь колеблется от 0,2<sup>0</sup>/<sub>0</sub>—0,9<sup>0</sup>/<sub>0</sub> площади района. Урожай риса в 1925 г. был в 25.101 т, в 1926 г.—36.801 т, в 1927 г. 10 тыс. т. Правительством принимаются меры к увеличению культуры риса и к прекращению импорта риса.

**Просо.** Культура проса распространена больше всего в районах Западно-Анатолийском—5<sup>0</sup>/<sub>0</sub>, Восточно-Анатолийском—5,9<sup>0</sup>/<sub>0</sub>, и в Северо-Восточном—12,1<sup>0</sup>/<sub>0</sub> всей площади района, в остальных районах



меньше 1<sup>0</sup>/<sub>0</sub>. В 1926 г. было собрано проса 138.565 т, в 1927 г. 78 тыс. т.

Турецким правительством уделяется большое внимание развитию хлопководства с целью сделать турецкий экспорт более устойчивым и ценным и увеличить также общую доходность народного хозяйства.

Промышленные культуры.

Хлопок.

Хлопководческие районы Турции — Аданский и Смирнский. Условия Аданского района весьма благоприятны. Площадь посева хлопка при сооружении правильной системы ирригации и при правильной обработке земли может быть увеличена в несколько раз. В 1925 и 1926 гг. было в Аданском районе, под хлопком — 147 тыс. га, в Смирнском — 27 тыс. га.<sup>1)</sup> В незначительных количествах хлопок разводится в Центральном Ангорском и Сивасском районах (2,3 тыс. га). В аданском районе принята двухпольная система хозяйства: поля засеваются попеременно хлебными злаками и хлопком. Эта система хозяйства приурочена к определенным коротким периодам, когда нехватает рабочих рук. Система ирригации, приводящая к разливам рек, отсталые формы хозяйства и отсутствие рабочих рук дают отрицательные результаты, делая мало рентабельным хлопковое хозяйство. Известную роль играет и самый вид хлопка. В Турции культивируется хлопок местных семян «Йерли» и хлопок «яне», происходящий из различных видов *Uplanda* (верхне — египетского), завезенного в Турцию в 1914 г. Распределение площади под посевами этих видов следующее: 85<sup>0</sup>/<sub>0</sub> «Йерли» и 15<sup>0</sup>/<sub>0</sub> «яне». «Йерли» более устойчив в отношении засухи и раньше созревает, с процентом волокнистости от 18—20<sup>0</sup>/<sub>0</sub>. Хлопок «Йерли» дает в хорошем хозяйстве в среднем 4—5 чеки<sup>2)</sup> козы (коробка с хлопком и семенами) с гектара и до 320 кг линты, в плохом хозяйстве до 2 чеки козы и 125 кг линты, (линта — длинное волокно). Сбор хлопка - сырца в 1926 г. в Аданском районе выразился в количестве 56 тыс. т., в Смирнском — в 16 тыс. т.

1) По данным Жакара в 1927 г. под хлопком во всей Турции было 991 тыс. деюмов.

2) 1 чека = 4 кантарам = 250,7 кг.

дав всего по всей Турции около 25<sup>1)</sup> тыс. т. волокна, из коих к экспорту до 50<sup>0</sup>/<sub>0</sub>. Сбор сырца в Смирнском районе в 1927 г. равен 15 тыс. т. Низкие цены на хлопок и затруднения в сбыте хлопка вследствие его невысокого качества создали в 1926 г. тяжелый кризис, отразившийся на дальнейшем развитии хлопководства в Адане.

Мировая продукция хлопка выражается примерно в цифре 5 млн. т. Правительством приглашены специалисты для изучения условий хлопководства и проведения мероприятий по организации специальных опытных станций, селекции семян, и агрономической помощи хлопководам. В Аданском районе хлопковое хозяйство сосредоточено в крупных помещичьих имениях, введены тракторы (до 500 шт.), в Смирнском районе хлопководством заняты мелкие крестьянские хозяйства.

**Табак.** Табаководство является крупнейшей отраслью народного хозяйства Турции. Экспорт табака составляет первую статью в экспортном балансе Турции. Главнейшие табаководческие районы: Смирнский—27 тыс. га, Центрально-Ангорский—10 тыс. га, Черноморский—5 тыс., Стамбульский—2,2 тыс. и Сивасский—1,2 тыс. га. Всего под табаком в 1926 г. было занято до 47 тыс. га. В 1924 и 1925 г. под табаком находилось до 60 тыс. га. Площадь под табаком сократилась вследствие кризиса сбыта. В 1927 г. было издано постановление о запрещении культуры табаков в ряде местностей, однако хорошая реализация табаков вызвала в 1928 г. новое увеличение площади посевов. По сведениям Министерства Земледелия, в 1928 г. под табаком было занято свыше 100 тыс. га. Турецкие табаки считаются едва ли не лучшими на мировом рынке. Конкурируют с Турцией Греция и Болгария. Лучшие турецкие табаки—бафрские и самсунские. Сбор табака за последние годы: в 1924 г. равен 65 тыс. т, в 1925 г.—52 тыс. т, в 1926 г.—44 тыс. т., в 1927 г.—47,5 тыс. т. Сбор табака по отдельным районам: Смирны и побережья Сре-

<sup>1)</sup> Сбор хлопка-сырца в 1928 г. по предварительным данным определяется в 27 тыс. т., в 1927 г. был 38,9 тыс. т.

диземного моря—18 тыс. т.<sup>1)</sup>, района Мраморного моря (Фракия, Брусса, Измид и др.)—15 тыс. т. и Черноморский—11 тыс. т. Спрос внутреннего рынка от 8 до 10 тыс. т., остальное количество экспортируется.<sup>2)</sup> В Турции существует Государственная монополия, устанавливающая цены на табак и ведающая покупкой, продажей и выработкой изделий из него<sup>3)</sup>. Дальнейшее развитие табаководства требует вложения в это дело значительных капиталов, необходимы финансирование торговли табаками и выдача ссуд табаководам.

Управление табачной монополии признало возможным разведение в Турции кальянного табака «томбаку», имеющего значительное распространение в Персии. Из Персии приглашен специалист и приобретены семена. Организовано специальное информационное бюро, ставящее себе целью информирование табаководов о состоянии табаководства, спросе, ценах и проч. на мировых рынках.

Опиум. Под культурой мака в Турции было до войны около 47 тыс. га: в Центральном Анатолийском—23 тыс. га, в Смирнском—10 тыс., га, в Конийском—11.500 га.<sup>4)</sup> Опий—маковый сок, получаемый при надрезе маковой капсули. Каждое растение дает 3—4 грамма опия. В турецком опии от 11 до 13% морфия. Турецкий опий считается лучшим в мире<sup>5)</sup>.

1) Сбор табаков Смирнского экономического района составил в 1927 г.—24,9 млн. кг., в 1928 г. по предварительным данным—20,2 млн. кг. Урожай 1928 г. меньше урожая 1927 г.

2) По данным Табачной монополии за 1926/1927 г. (с марта по март) продано внутри страны 8.819 т. табака. Во время «Режи» потребление внутри страны не превышало 3.000 т.

3) Турецкая табачная монополия имеет фабрику для выработки папирос и в Германии, где папиросы вырабатываются из специально доставляемых табаков, имеет свои представительства по продаже табаков в Египте и в Соед. Штатах.

4) По данным переписи в 1927 г. всего 17 тыс. га находилось под маком.

5) Центрами производства морфия являются Франция и Швейцария. Лучший опий получается из опийного мака в вилайете Чорум.

В урожайные годы сбор опия достигает 400 тыс. кг (4.000 ящ.). В дождливые годы сбор падает. Сбор опия в 1926 г. был равен 405 тыс. кг (4.000 ящ.), в 1927 г. 112 тыс. кг — (1.500 ящ.). Турция занимает четвертое место в мировой продукции опия. Экспорт опия приносит стране от 6 до 10 млн. тур. лир. Сбор опиума в 1928 г., по предварительным данным определяется в 222 тыс. кг.

Валонейя. Сбор валонейи представляет одну из доходных отраслей народного хозяйства Турции. Леса валонейного дуба имеются лишь в Турции и Греции. Турция является главным экспортером валонейи на мировой рынок. Из жолудей валонейного дуба добывается дубильный экстракт, заменяющий для кожевенной промышленности квебраховый. В Турции имеются значительные площади еще нетронутых, за отсутствием дорог, валонейных лесов. Валонейные леса находятся в Смирнском районе, Айдине, Назили, в Ушаке, Бурлю, и Эдремиде. Сбор валонейи за последние годы составлял: в 1923 г. — 33 тыс. т, 1924 г. — 38 тыс. т, в 1925 г. — 30 тыс. т, в 1926 г. — 36 тыс. т, в 1927 г. — 53,5 тыс. т. Сбор валонейи в Смирнском районе в 1928 г. составил 37 тыс. т. В 1913 г. было собрано по всей Турции 55 тыс. т. Сбор валонейи в значительной степени зависит от количества свободных и дешевых рук, которые после войны находят лучшую оплату на табачных и хлопковых полях. Этим объясняется также и рост цен на валонейю, от 140 пстр. за кантар до 550 в 1928 г. Лучшей валонейей считается смирнская. Лучшей маркой считается «трилло», дающая от 38 до 42% танина. Для переработки валонейи в валекс<sup>1)</sup> в Турции имеется крупная фабрика в Смирне, увеличившая свое производство в 1928 г. до переработки 12 тыс. т. валонейи. Построена в 1927 г. вторая фабрика для переработки 6.000 т. валонейи. Валонейя экспортируется, в значительном количестве в СССР. В 1926/27 г. экспортировано в СССР 11 тыс. т. валонейи и 2.000 т. валекса, в 1927/28 г. 6138 т. валонейи и 1780 т. валекса.

1) Валекс — экстракт, добытый из валонейи.

**Гуммидрагант.** Сбор гуммидраганта в год достигает 11 тыс. т. Под гуммидрагантом находится до 8<sup>1</sup>/<sub>2</sub> тыс. га. Больше всего собирается гуммидраганта в Юго-Восточном (Диарбекирском) районе—площадь 4,5 тыс. га., в Черноморском—2,1 тыс. га. и в Сивасском—1,1 тыс. га. Сбор гуммидраганта производится в июле и первой половине августа. Сбор гуммидраганта по сравнению с довоенным понизился. Вместо 15—20 тыс. мешков собирается 3—4 тыс. мешков (1927 г.).

**Оливки.** Оливковые рощи находятся, главным образом, в районе Смирны, Айвалика и Эдремиде. Сбор оливок в Смирне достиг в 1926 г. 50 тыс. т., в Айвалике—15 тыс. т. и в Эдремиде—35 тыс. т. В Смирнском районе свыше 4 млн. деревьев, в Аданском—229 тыс. и в Стамбульском—54 тыс. В 1926 г. было добыто до 25 тыс. т. оливкового масла, из коих 10,5 тыс. т. в Смирнском районе. Сбор оливок в Смирнском районе в 1927 г. был незначителен—5,5 тыс. т. Турция вывозит неочищенное масло, так как не имеет очистительных заводов. Экспорт Турции незначителен по сравнению с Испанией, где сбор оливок достигает 250 тыс. т. или Италией, собирающей до 130 тыс. т., а также по сравнению с Грецией, собирающей до 60 тыс. т. В Турции условия для дальнейшего развития культуры оливок весьма благоприятны. Имеется огромное количество диких маслиничных деревьев, которым надо сделать прививку, чтобы они дали плоды. Культура оливок была значительно более развита до войны. Много оливковых рощ погибло во время греко-турецкой войны. В Турции было свыше 15 млн. деревьев и сбор оливок достигал 300 тыс. т. Правительством и отдельными фирмами приглашены специалисты для улучшения культуры оливок. По смете 1928 г. на покупку корней внесено 40 тыс. лир. Экспорт оливкового масла был в 1925 г.—11.600 т., из Смирны экспортировано в 1927 г. 5500 т.

**Сезам** Сезам или кунжут—масличное растение. Масло идет в пищу и для пищевого производства. Под сезамом в Стамбульском вилайете занято 44.300 га., в Смирнском вилайете под этой

культуру занято 21 тыс. га., в Аданском — 27 тыс. и в Центральном Ангорском — 1500 га. <sup>1)</sup> Сбор сезама в 1926 г. был 31.200 т., в 1927 г. 10.960 т. Довоенный сбор достигал 45 тыс. т. Лучший сезам в Адалии. Правительством принимаются меры к увеличению площади под сезамом.

**Свекла.** В связи с устройством сахарных заводов в Альполлу и Ушаке в Турции стали сеять свеклу. В Стамбульском районе под свеклой 35000 денюмов, в Ушаке до 30.000 денюмов под свеклой. В Центральном Ангорском — 2 тыс. га. Центральный Ангорский район оказался неблагоприятным для разведения свеклы, равно как и район Ушака.

В Стамбульском и др. районах в 1927 г. <sup>2)</sup> собрано до 25 тыс. т. свеклы. Приглашенными специалистами разработан план посевов свеклы, производятся опыты и селекция семян. Правительством освобождены от налогов земли под свеклой, установлены специальные пониженные тарифы для перевозки свеклы. Образовалось турецко-немецкое Общество Агрикультуры для посевов свеклы. Этому о-ву, в котором принимает участие значительная немецкая финансовая группа, предоставлены в 1928 г. большие участки земли в районе Альполлу.

**Тутовые деревья.** До войны под тузовыми деревьями было 34.774 денюма или около 3000 га. Во время войны значительное количество тутовых деревьев погибло. В 1922 г. под тузовыми деревьями было 15.325 денюмов или около 1.500 га, т.-е. площадь уменьшилась вдвое. С 1923 г. началась посадка деревьев. В 1923 г. было посажено 380 тыс. дер., в 1924—266 тыс., в 1925 г. — 100 тыс., в 1926 г. — 381 тыс. Период, требующийся для того, чтобы дерево давало листья для питания шелковичных червей, весьма значителен. Поэтому рост шелководства не столь быстрый (см. раздел шелководства). Правительством принимаются меры к посадке так называемых, карликовых тутовых деревьев, которые дают питание для червей в более короткий срок. К делу

1) По переписи 1927 г. 460 тыс. денюмов.

2) Плантации свеклы находятся между Адрианополем и Черкес-Кей.

привлечены французские специалисты агрономы. В Адалии организован институт по поднятию культуры шелковичных червей.

Апельсиновые и лимонные рощи находятся в Юго-Западном Антолийском и Аданском районе вблизи сирийской границы в Дорт-Иоле, в Смирнском районе и Черноморском районе, в Ризе. Под апельсиновыми рощами занято—110 тыс. денюм, под лимонными—33,800 денюм. Сбор апельсинов до 1919 г. был 100 млн. шт. Сбор распределялся следующим образом: Дорт-Иол—55 млн., Адалия—23 млн., Смирна—11,4 млн. и Ризе—7 млн. шт. Урожай 1924 г. был 66 млн. шт., из коих 35 млн. в Дорт-Иоле и 30 млн.—в Ризе. Общее количество апельсиновых деревьев измеряется цифрой в 250 тыс., из коих 100 тыс. находится в Дорт-Иоле. Каждое дерево приносит от 200 до 250 плодов. На гектар приходится от 16 до 20 деревьев. Урожай 1927 г. был равен 30 млн. шт. Уменьшение урожая объясняется тем, что многие сады оказались переданными беженцам, незнакомым с культурой апельсинов. С 1927 г. правительством приглашены специалисты из Сирии для улучшения культуры, сортировки и упаковки апельсинов. Сбор урожая бывает в ноябре—январе. В среднем экспорт достигает 20 млн. шт. Мировая продукция апельсинов равна 65 млн. ящ., в ящике 144 апельсина, 5,000 апельсинов весят 1 т.

Орехи и миндаль. Больше всего ореховых деревьев в Черноморском районе (519 тыс. стволов) и в Стамбульском (14.400). Под ореховыми деревьями занято 855 тыс. денюмов и под грецкими орехами свыше 2 млн. денюмов. Центрами сбора орехов является Трапезунд, Орду и Керассунд. Сбор орехов бывает значителен раз в два года. В 1925 г. сбор был равен 58 тыс. т., в 1926 г.—20 тыс. т., в 1927 г.—30 тыс. т. Под миндалем находится свыше 1 млн. денюмов. Средний ежегодный сбор 3—4 тыс. т.

Район Гази-Эйнтаб богат фисташками. Сбор фисташек составляет от 5 до 6 тыс. т, из них экспортируется свыше 4,500 т.

Каштановых деревьев больше всего в районах Бруссы, Измида, Кастамунии и в вилайетах Черноморского побережья. Средний сбор каштанов в Бруссе равен 1 млн. ок<sup>1)</sup> в Измиде — 700 тыс. ок и в Болу — 500 тыс. ок.

**Виноград.** Под виноградом в Турции находится 286 тыс. га. Культура винограда распространена во всех районах, больше всего в Смирнском районе — 99 тыс. га. Виноград Турции высокого качества. Виноград экспортируется в сушеном виде (изюм, кишмиш). Турецкий изюм сорта «Султание» — лучший в мире. Сушка производится усовершенствованными машинами, механически производится и упаковка. Экспорт изюма из одного Смирнского района доходит до 40 тыс. т. В 1926 г. было экспортировано из Смирны 22 тыс. т., в 1927 г. 41 тыс. т. Сбор винограда в 1928 г. в Смирнском районе определился в 48 тыс. т. На мировых рынках Турции приходится конкурировать с Калифорнией, которая поставляет изюм худшего качества в великолепной однако упаковке и на 30% дешевле турецких цен. Затруднительность сбыта изюма на мировом рынке отражается на дальнейшем расширении площади под культуру винограда.

**Фиговые деревья.** Под фиговыми деревьями в Смирнском экономическом районе находится свыше 490 тыс. денюм. Стамбульском районе — 54 тыс. денюм. и в Юго-Восточном районе — 22.800 денюм. В Смирнской зоне насчитывается 3.213 тыс. фиговых деревьев, из них в Айдине находится до 2,5 млн. Турецкие фиги считаются лучшими в мире. Экспорт фиг был в 1924 г. — 29.600 т., в 1925 г. 22 тыс. т., в 1926 г. 24.600 тыс. т., в 1927 г. 27.500 т. Сбор фиг в Смирнском районе в 1928 г. исчисляется по предварительным данным в 33 тыс. т. против 28,5 тыс. т. в 1927 г.

**Яблоки, груши, сливы, абрикосы.** Сбор яблок значителен во Фракии и в вилайетах Кастамуни, Кони, Мамурет-эль-Азис, Самсуне, Сивасе, Ване, Трапезунде, Смирне. Яблоки идут на внутренний рынок. Всего собирают до 30 тыс. т. В тех же вилайетах сбор груш

1) Око равно 1,283 кг,



достигает 22 тыс т., слив — 15 тыс. т., абрикосов — 10 тыс. т.

**Бобовые растения.** Под бобовыми растениями в среднем занято до 4 млн. денюмов со сбором турецких бобов до 20 тыс. т., фасоли — 22 тыс т., чечевицы — 25 тыс. т., гороха — 26 тыс. т. и др. свыше 80 тыс. т.

**Картофель, лук, чеснок.** Под картофелем — до 135 тыс. денюмов сбор равен 70—80 тыс. т. Под луком — 94 тыс. денюм., сбор — 15 тыс. т. Под чесноком — до 10 тыс. денюмов, сбор — до одной тыс. т.

**Скотоводство.** Скотоводческое хозяйство Турции весьма значительно и развивается в благоприятных условиях. Пастбища занимают пространство свыше 25 млн. га. Количество скота далеко не соответствует территории пастбищ, которые обеспечивают на много лет дальнейший рост стад<sup>1)</sup>. Общее количество скота в Турции было равно в 1926 г. — 28.902.119 голов, в 1927 г. — 29.026.216 голов. Распределение скота в тыс. голов следующее:

Лошадей — 488 <sup>2)</sup>	Коров — 2.559 <sup>3)</sup>	Овец — 13.247
Быков — 2.616	Верблюдов — 74	Коз — 8.671 <sup>4)</sup>
Буйволов — 547	Мул. и ослов — 1.044	Ангорск. коз — 3.110

Главными районами разведения коз являются Конийский вилайет — 4,3 млн., Смирнский — 4,2 млн. и Ангорский — 3,2 млн. шт.

Крупный рогатый скот, лошади, верблюды, мулы и ослы обслуживают, главным образом, сельское хозяйство и транспорт, овцы и козы дают шерсть. Овцы экспорти-

<sup>1)</sup> Согласно агрономических данных на пастбищах Турции возможно содержание в пять раз большего количества скота т.е. 150 млн. голов.

<sup>2)</sup> Министерством Земледелия организованы конские заводы в Узун-Яйле и Кангале для разведения породы крупных лошадей. Устройство завода намечено и в Кайсарии.

<sup>3)</sup> Молочное хозяйство дало 900 тыс. т. молока, из коих 600 тыс. т. пошло для выработки масла и 300 тыс. т. было выпито населением. Всего масла было изготовлено 24 тыс. т.

<sup>4)</sup> Козы дали 477 тыс. т. молока, из которого было приготовлено 110 тыс. т. сыра.

руются и идут также внутри страны для убоя. Овечья и козья шерсть играет значительную роль во внутреннем производстве и экспорте страны. Сбор овечьей шерсти колеблется от 9 до 11 тыс. т. в год, цветной — 5%. Выход шерсти при горячей мойке равен 47—50%. Лучшая простая шерсть собирается в Румелии (700 т.) Сбор могоер ежегодно 6—7 тыс. т., выход до 40%. Могоер — шерсть ангорских коз — белая, с желтоватым оттенком, шелковистая. Длина волокна 12—18 см. Могоер идет для производства самых дорогих тканей, плюша и т. д.; 75% могоера обычно закупается Англией. В 1927 г. было закуплено 4.182 т. Конкурентом Турции по экспорту могоера являются Соед. Штаты, которые, несмотря на запрещение вывоза из Турции ангорских коз, вывезли и развели их у себя. Сбор ангорской шерсти в Соед. Штат. доходит до 5.000 т. в год.

Сбор кожсырья в Турции составляет в год до 2.300 т., из коих 1.500 т. идет для кожевенной промышленности, 800 т. экспортируется.

Лесные ресурсы Турции весьма значительны. Из 747 млн. денюмов, составляющих всю площадь современной Турции, 18% составляют леса. Леса занимают территорию в 134 млн. денюм., около 13 млн. га. До 90% лесов принадлежит государству, 6% лесов принадлежит частным собственникам, остальные — вакуфам и общинам. Для разработки пригодно до 50% лесов (около 6,7 млн. га.) Распределение лесов следующее: лиственных пород — 1,3 млн. га., хвойных — 1,3 млн., строевого — 0,8 млн. га., остальные — смешанных пород. Ценность турецких лесов определяется, примерно, в 2 млрд. тур. лир. Наиболее крупные лесные массивы расположены по побережью Черного и Мраморного морей, в районах Измидском, Болу, Кастамуни, Синопском, Ченгри, Джанике, Трапезунде и Лазистане, значительны леса в вилайетах Айдин, Адана, Кония, Ангора, Эрзерум и др. <sup>1)</sup> До самого по-

<sup>1)</sup> В распоряжение Министерства Земледелия перешли леса, принадлежавшие вакуфам — управлению Эфкаф'а — в количестве 300 тыс. га.

следнего времени правильной эксплуатации лесов не велось и леса хищнически уничтожались.

До войны Турция экспортировала свыше 40 тыс. т. строительного и поделочного леса кроме того, экспортировался дуб, каштан, платан, ореховое дерево и т. д. В 1913 г. экспортировано было 42.386 т. строительного леса на сумму 86.486 зол. тур. лир. Экспорт шел, главным образом, в Египет. Кроме этого экспортировано было на 89 тыс. зол. лир дуба, каштана, орехового дерева и т. д. Одновременно Турция ввезла на такую же почти сумму на 191 тыс. зол. лир белые, мягкие породы (из России). В настоящее время турецким правительством приняты меры к охране и рациональному использованию лесных богатств. Издан лесной кодекс. Учреждены лесные школы, выпускающие лесных техников. Увеличены штаты по охране лесов. Созданы благоприятные условия для развития внутри страны лесной промышленности путем установления высоких ввозных пошлин на ввозимый лес <sup>1)</sup>.

Для эксплуатации лесов Зафранболу образовалось Турецкое Анонимное Общество. Учреждено также в 1928 г. Анонимное О-во по эксплуатации лесов в Зиндане и Чангала с капиталом в 1 млн. тур. лир.

В Турции 20 фабрик строительного леса. Закончены постройкой новая большая деревообделочная фабрика в Ризе и вторая — в Зафранболу. Ведутся переговоры с американскими капиталистами о передаче концессии на разработку лесов на Черноморском побережье <sup>2)</sup>.

Шелководство составляло до войны значительную отрасль народного хозяйства Турции. Центром шелководства был район Бруссы. Сбор коконов до войны превышал 5 млн. кг, с началом войны сбор коконов стал падать. В 1914 г. сбор коконов был равен 5,2 млн. кг, в 1915 г. — 3,5 млн., в 1916 г. — 2,9 млн. До войны существовало до 170 ма-

<sup>1)</sup> Таможенная пошлина на 1 куб. метр составляет приблизительно 26 тур. лир.

<sup>2)</sup> Концессия на эксплуатацию части лесов Бой-Абада и Синопа передана Турецкому Банку Промышленности и Торговли.

стерских по размотке коконов. Во время войны шелководство потерпело значительный ущерб и начало восстанавливаться лишь с 1923 г. В 1923 г. сбор коконов был равен 1,2 млн. кг. Правительством приняты меры к созданию благоприятных условий для развития шелководства. Был издан закон, запрещающий ввоз искусственного шелка (1924 г.)<sup>1)</sup> за исключением количества, потребного для коврового производства. Законом 1 апреля 1925 г. отменено налоговое обложение коконов и открыты специальные кредиты в Сельскохозяйственном Банке для шелководства. В том же году создана специальная комиссия по оказанию содействия шелководству в районе Бруссы. В Адалии организован институт по поднятию культуры шелковичных червей<sup>2)</sup>. Французский и швейцарский капиталы принимают участие в скупке шелка-сырца, коконов, в снабжении шелководов греной и т. д. Значительный интерес к турецкому шелководству стал проявлять и американский капитал, шелковая промышленность которого нуждается в шелке-сырце. Сбор коконов в 1925 г. был 1,1 млн., в 1926 г.—1,350 тыс. кг, в 1927 г.—1,5 млн. кг.

Часть шелка-сырца идет для нужд турецкой кустарной шелковой промышленности, для выработки местных шелковых тканей. В Турции 42 шелко-мотальных мастерских. Экспорт шелка-сырца и изделий в 1924 г. составил 240.914 кг на сумму 1.955.242 тур. лир, в 1925 г.—169.338 кг, в 1926 г.—464.911 кг на 2,8 млн. тур. лир.

**Рыболовство.** Рыболовство представляет благоприятные условия для всего развития, так как Турция, кроме значительной береговой полосы, имеет много озер. Прибрежные жители занимаются рыбной ловлей, удовлетворяя потребности района примерно на 10 км вглубь страны. Промышленное значение рыболовство получило в районе Константинополя, Смирны, Трапезунда и Бруссы. Улов рыбы в 1926 г. составил 4.794 т. Примерная стоимость улова рыбы в 1926 г. определялась

1) Вследствие ходатайства Константинопольской Палаты закон этот был вскоре отменен.

2) Бюджет 1928/29 г. предусматривает устройство станций для разведения шелковичных червей.

по Константинопольскому району—1,5 млн. лир, Смирнскому—700 тыс. лир, Трапезунду—150 тыс. лир и по Бруссе—до 500 тыс. тур. лир. В 1927 г. улов рыбы понижился в стоимости до 2,2 млн. тур. лир. Правительством приняты меры к привлечению капиталов в рыбную промышленность и к постройке консервных заводов. Константинопольский район экспортирует до 5.000 т разной рыбы.

В Турции за последние годы стало развиваться кооперативное движение как в городе, так и деревне. Правительством даны указания местным властям и торговым палатам об оказании содействия кооперации. В деревне развивается сельскохозяйственная кредитная кооперация и кооперация по сбыту, закупке машин, в городе—потребительская и промысловая<sup>1)</sup>. В деревне руководство кооперативным движением перешло к Сельскохозяйственному Банку, который вовлекает мелкие кооперативные организации в число своих членов и оказывает им кредит. Кооперативные организации района образуют районные союзы. Кооперативное движение усилилось в 1927 и 1928 гг. В Смирнском экономическом районе кооперативное движение окрепло в казах Юдемиш, Пергама, Тире, Бурноу, Кара-Бурун, Урла, Сиври-Гиссар, Чемше, Куче-Ада, Торбалу и т. д. Членские взносы кооперативов равны 20 бум. тур. лир, выплачиваемым в течение 4 лет по 5 лир в год. Капиталы отдельных кооперативов колеблются от 2 до 50 тыс. лир.

Одновременно с движением по созданию кредитных организаций развивается движение по объединению крестьян для сбыта сельскохозяйственной продукции, при чем движение охватывает отдельные отрасли хозяйства. Создаются кооперативы табаководов, хлопководов, виноградарей, владельцев ореховых садов и т. д. В кооперативное движение главным образом вовлекаются зажиточные и кулацкие элементы крестьянства. Имеются довольно крупные союзы в районе Смирны, Бруссы,

<sup>1)</sup> В Константинополе образовался крупный промысловый кооператив мебельщиков и кооператив кондитеров.

Трапезунда. Некоторую роль в создании кооперативов играют сельскохозяйственные школы. На оканчивающих эти школы техников-агрономов обычно возлагается задача по организации кооперативов. Весьма значителен по своим операциям кооператив садоводов Фракии, охватывающий почти всех владельцев садов и виноградников. Крупнейшей организацией является союз айдинских кооперативов по сбыту инжира. Операции союза весьма значительны. Прибыль этого союза кооперативов в 1927 г. составила 127 тыс. лир. Резервные фонды кооператива—160 тыс. лир. Кооперативом куплены в Америке машины стоимостью 100 тыс. лир для переработки и сушки инжира, упаковки и проч.<sup>2)</sup>

На с'езде торговых палат в Ангоре министр народного хозяйства Рахми-бей сообщил, что за 1927 г. было создано 14 кооперативных объединений в Смирне, Бруссе, Пергаме и Ушаке и др. городах и что в районе Смирны приступлено к организации кооперативной фабрики. Министр подчеркнул особый рост о-в сельскохозяйственного кредита.

Несмотря на богатства недр, добывающая промышленность Турции в общем доходе народного хозяйства страны занимает незначительное место. По приблизительным подсчетам добывающая промышленность дает до 40 млн. лир в год, что составляет 4—5% в общем доходе страны. Причины слабого развития добывающей промышленности Турции заключаются в недостатке капиталов в стране, отсутствии путей сообщения, недостатке дешевого топлива при существовании огромного угольного бассейна, недостатке квалифицированной рабочей силы, а также и в малой населенности страны и отсутствии значительного внутреннего рынка. Вопрос о путях сообщения составляет предмет больших забот турецкого правительства. Намеченная сеть строящихся железных дорог должна связать богатые районы и сле-

<sup>2)</sup> Число членов кооператива свыше 350, количество голосов, предоставляемых члену кооператива, зависит от количества доставляемого им инжира. На каждые 10 кантаров дается 1 голос.

дать более выгодной эксплуатацию недр страны. Строительство железных дорог и механическое переоборудование угольного бассейна сделают возможным и выгодным эксплуатацию недр. Турецким правительством приняты меры к изменению законодательства об акционерных обществах и об эксплуатации недр. Система выдачи мелких концессий не оправдала себя. Из огромного количества выданных концессий (400) незначительное количество концессионеров приступило к работам. Предполагается установление особых льгот для крупного иностранного капитала, так как использование мелкого туземного капитала пока не дало больших результатов. В связи с соглашением о выплате Оттоманского Долга в золотой валюте, в иностранных, особенно англо-французских финансовых кругах наметился перелом в смысле инвестиции капиталов в сельское хозяйство, добывающую и обрабатывающую промышленность Турции, ее пути сообщения, банки и проч. Сохраняя общую линию независимости в области экономики и стремясь при помощи иностранного капитала оздоровить всю систему хозяйства, турецкое правительство согласилось на ряд уступок в концессионном законодательстве, обеспечивая крупному иностранному капиталу на длительные сроки право монопольной эксплуатации недр в отдельных районах, с участием или без участия государства<sup>1)</sup>. Правительством приняты меры к усилению выпуска специалистов инженеров, увеличены ассигнования на командировки молодых специалистов за границу для усовершенствования и получения дополнительного образования.

Угольные месторождения Турции весьма значительны. Богатейший углем Эрегли-Зунгулдакский район, расположенный на побережье Черного моря, тянется на протяжении 175 км от Инеболи до Эрегли при ширине бассейна до 50 км. Уголь имеется в значительных коли-

<sup>1)</sup> По сведениям «Economiste d'Orient» для эксплуатации недр Бруссы намечено образование крупнейшего англо-турецкого о-ва с капиталом в 1 млн. тур. лир и предполагена постройка металлургического завода. По тем же сведениям, образовалась франко-американская финансовая группа для эксплуатации недр

чествах еще в районе Эрзерума, озера Ван, в вилайете Хакияри, в Конии и др. местах. Исследования производятся приглашенными из-за границы специалистами.

Эрегли-Зунгулдакский бассейн разделен на три зоны: Козлу, Зунгулдак и Амасра. Американские исследователи определяют наличность угля в этом бассейне до 2 млрд. т. Немецкие геологи считают, что каждый кв. километр содержит до 40 млн. т угля. Залежи угля огромны. За все время существования разработок не добыто и 1% имеющихся запасов. Средняя добыча угля в год от 800 до 900 тыс. т<sup>2)</sup>. Уголь — хорошего качества, содержит до 40% горючих газов и всего от 7 до 11% зольности, но уступает кардифу и нью-кэстлю. Несмотря на весьма выгодное расположение угольного бассейна, экспорт угля незначителен, внутренний же рынок не велик. По плану железнодорожного строительства предусматривается соединение Зунгулдакского района с Ангорой, столицей страны, и промышленным районом — Смирной, что должно дать углям выход вглубь Анатолии. Существующие предприятия работают на старом оборудовании при высокой себестоимости угля. Для увеличения добычи и упорядочения всей эксплуатации угольного бассейна необходимы значительные средства и полное механическое переоборудование угольных шахт, проведение жел.-дор. веток, повышение квалификации турецких инженеров<sup>3)</sup>, переоборудование портов и т. д.<sup>4)</sup>. Главнейшими угольными предприятиями являются: 1) Турецкое Углепромышленное

Турции. От английской группы поступило предложение построить большой мощности электрическую станцию на Сакарии; станция должна снабжать электрической энергией все города Средней Анатолии. Капитал компании — 30 млн. лир, из коих 7½ млн. вносятся в обеспечение исполнения концессии.

2) По данным «Economiste d'Orient» добыча к концу 1927 г. поднялась до 3.000 т. ежедневно; вся добыча в 1926 г. равна была 1,2 млн. т.

3) Оканчивающие горную школу Зунгулдака отправляются в Францию и Бельгию, в последнее время в Германию (Верхнюю Силезию) для изучения постановки угольного дела. Командируемых сопровождает профессор Зунгулдакской школы.

4) Анонимное о-во Килимли приобрело новые машины по промывке углей, что позволит увеличить промывку углей до 50 т. в час.



О-во (б. О-во Гераклеи) с капиталом в 960 тыс. зол тур. лир, преимущественно французским. О-во владеет 25 шахтами и добывает в год до 500 тыс. т угля, прибыль О-ва за 1926 г. составила  $9\frac{1}{2}$  млн. фр., за 1927 г. около 10 млн. фр., 2) Об'единенное Промышленное О-во Бендер-Эрегли, с участием итальянского капитала, владеет 7 шахтами и добывает ежегодно до 100 тыс. т угля; 3) Анонимное Общество Козлу, с капиталом в 30 тыс. зол. лир, добывает до 40 тыс. т угля; 4) Национальное Общество импорта и экспорта добывает угля до 150 тыс. т. Емкость страны пока не превышает 800 тыс. т угля.

Углепромышленниками поднят вопрос о защите промышленности от конкуренции и об издании закона об обязательном потреблении фабриками и заводами турецкого угля вместо иностранного угля и мазута. В записке углепромышленников указывается, что добыча угля может быть доведена при благоприятных условиях до 1,5 млн. т в год. В записке указывается на необходимость запрещения ввоза иностранного угля, на желательность образования треста всех угольных предприятий и т. д.

В последнее время начался экспорт турецких углей. Уголь экспортируется в Румынию.

**Лигнит.** Весьма значительны в Турции залежи лигнита. Лучшие залежи в районе Манжилика, Бруссы, Пандермы, Смирны и в ряде районов Восточной Анатолии. Лигнит Манжилика, добываемый до 10 тыс. т ежегодно для надобностей серебро-свинцовых рудников Балии, заключает в своем составе до 32,6% угля, 45,5% газов, 12,6% золы и 9,3% пр. веществ.

**Нефтяная промышленность.** Турецким Банком Промышленности и Торговли начаты буровые работы под руководством американских инженеров на Родосто, Мюрефте и Шаркей. Изыскания производятся также в вилайетах Ван и Битлис французской группой капиталистов. Участвуют в изысканиях французские и турецкие специалисты. Нефтяные месторождения найдены и в районе Эрзерума. В 1928 г. образовалось о-во с капиталом в 1 млн. лир для эксплуатации турецких нефтяных месторождений. В турецкой печати

помещены сведения о том, что Англо-Персидская Нефтяная Компания ведет переговоры о допущении ее к изысканиям турецкой нефти.

**Серебро-свинцовые рудники.** В Турции значительны месторождения серебро-свинцовых руд. На эксплуатацию руд было выдано свыше 200 концессий. Серебро повсюду встречается в соединении с оловом, цинком, железом, медью. Наиболее выгодными для эксплуатации оказались месторождения в районе Балиа-Маден, в районе Балки-Шеира и в районе Конии. Выход серебра из тонны руды равен 1.950 граммов. Выход свинца равен 10—20%, а цинка — 8%. Рудники принадлежат французскому обществу «Балиа-Караидин»<sup>1)</sup> Основной капитал о-ва равен 30 млн. зол. фр. В 1925 г. было добыто из 77.825 т руды, 4.783 т свинца, в 1926 г. — 6.168 т и в 1927 г. — 8.053 т. В связи с понижением цен на свинец о-во понесло в 1927 г. убыток в 143.697 тыс. лир.

В районе Конии, у Болгар-Дага концессия выдана Анонимному Турецкому Обществу с капиталом в 1 млн. турецких лир. В организации о-ва принял участие банк «Иш Банкаси» и немецкая группа Metallgesellschaft, связанная с Deutsche Bank. Рудники богаты серебром и золотом. В тонне руды 6,5 кило серебра и 30 граммов золота. В Сивасском вилайете свинцовые рудники принадлежат английскому капиталу, о-ву «Asia Minor Mining Co». В Гюмюш-Хане рудники принадлежат государству.

**Медные рудники.** Турция богата медными рудниками. Медные руды имеются в районе Трапезунда, Кара-Хиссара, Карса, в Чорохском районе и в ряде др. мест. Наиболее богатые месторождения находятся между Харпутом и Александреттой, у Арганы, небольшого городка в 40 км от Диарбекира. По приблизительным подсчетам медные рудники Арганы содержат до 1.600 тыс. т меди. Руда Арганы имеет до 19% меди, 40,5% серы и 40% железа. Кон-

<sup>1)</sup> Обществом намечен план увеличения выработки до 9.600 т свинца в год. О-вом предъявлен к турецкому правительству иск в сумме 260 тыс. зол. лир за убытки во время войны.

цессия передана турецкому банку «Кредит Националь» и осуществляется при сотрудничестве Deutsche Bank'a и немецкой группы Гольцмана. Концессия включает и постройку узкоколейки Аргана-Диарбекир протяжением 210 км. Капитал о-ва равен 3 млн. тур. лир. Добыча меди в год доходит до 15 тыс. т. Медные рудники, медноплавильные заводы и кварцханский завод в районе р. Чорох принадлежат немецкой группе Сименс-Шуккерт, англо-американскому капиталу—Дзанзульский завод. Рудники и заводы не работают. Причины — транспортные затруднения. Общая добыча меди по всей Турции в 1926 г. была 7,5 тыс. т.

**Хромовые рудники.** Турция поставляет на мировой рынок хром в количестве до 60% всей мировой потребности, добывая свыше 7 тыс. т. хрома. Богатейшие хромовые месторождения находятся в 65 км от Бруссы, в районе Кутахии. Запасы руды исчисляются в 10 млн. т. Весьма богаты хромовыми рудами валайеты Айдин, Денизли, Бурдур, Ментеше и район Аданский. Руда содержит до 55% окиси хрома. Рудники Кутахии принадлежат немецкому капиталу, фирме «Бр. Рэхлинг». Общество увеличивает свой капитал для расширения эксплуатации рудников. Кроме этого о-ва существует еще небольшое предприятие английской фирмы Аткинсон. Добыча этой фирмы — 500 т. в год.

**Борацит.** Залежи борацита или пандермита находятся в 60 км. от Пандермы, между Сурслю, на железной дороге Пандерма—Сома и Балки-Шеиром. Борацит — минерал, идущий для выработки оптических стекол и эмали. Добыча борацита в Турции в 1926 г. была 18,3 тыс. т при мировой продукции в год 22 тыс. т. Залежи принадлежат английскому капиталу «Soci t  Borax Consolited Ltd» которое в последнее время стало увеличивать свои оборотные капиталы. К участию привлечены американские капиталисты. Предприятие считается наиболее дивидендным из всех существующих в Турции.

**Наждак.** В Турции много наждака в районе Смирны, Кутахии, Айдина и Денизли. Концессия на эксплуатацию точильного камня в Кара-Гуле и Чакме-

Даге, в районе Смирны, Кутахии, принадлежит английскому капиталу, фирме Петерсен. Экспорт наждака в год выражается в цифре до 20 тыс. т., из коих до 50% отправляется в Англию.

**Соляная промышленность.** В Турции значительные запасы каменной соли и соли, добываемой из соляных озер. Богаты солью вилайеты Айдин, Кония, Ангора, Кир-Шеир, Юзгад, Костамуниа. Добыча соли составляет государственную монополию, дающую до 10 млн. лир дохода в год. Потребление соли в Турции равно около 160 тыс. т. Добыча соли во много раз ниже того количества, которое ежегодно отлагается в озерах. Американские геологи исчисляют отложение соли в озерах Турции до 3,5 млн. тн. Крупнейшие солеварни находятся вблизи Ангоры, в Хаджи-Бекташ и Секилии. Ежегодная добыча соли — 200 тыс. т. Всего работает до 150 солеварен. Экспорт соли в 1926 г. был 30 тыс. т. Добыча соли производится самым примитивным способом. Государственная монополия получает 10 пиастр. с каждых 100 кг. добытой соли.

**Железо.** Железные руды находятся в Турции на северном побережье Смирнского района, Эдремиде, а также у Пайаса и на побережье Мраморного моря. Богаты железом вилайеты Ван и Битлис. Добычу железных руд производит «Англо-Французская Компания» в местности южнее вилайета Ич-Ила. Добыча около 20 тыс. т. Кроме того, в ряде районов, особенно в районе Зейтун, железо добывается для удовлетворения потребности местной кустарной промышленности. В 1928 г. открыты богатейшие залежи в Кейсарии, в районе казы Денизли. Не менее богатые залежи находятся в районе Сеюд-Юдзю, недалеко от Зафранбалу-Эрегли и Зунгулдака, т.-е. недалеко от угольных руд. Запасы железа определены в этом районе в 2 млн. т.

**Марганец.** Значительные марганцевые залежи находятся на побережье Черного моря, Мраморного, Эгейского и Средиземного моря. Наиболее богаты рудой район Эрегли и район Орду. Добыча не превышает 20 тыс. т ежегодно. Эксплоатация не представляется выгодной вследствие конкуренции стран более

богатых марганцевыми залежами: СССР, Бразилии, Индии. На добычу марганца было выдано свыше 60 концессий.

**Ртуть.** В Турции имеется ртуть в Зап. Анатолии, в долине реки Меандра. На разработку ртути в районах Смирны, Конии и Балки-Шеира было выдано свыше 25 концессий. Из них только по двум началась эксплуатация. В районе Смирны добыча производится в Кара-Бурун «Ртутным Синдикатом», в районе Конии «Конийским Ртутным Синдикатом». Выход ртути в районе Смирны до 200 бутылок в год. В Конии работы приостановлены.

**Морская пенка.** Единственное в мире месторождение морской пенки находится в Турции в районе Эски-Шеира на расстоянии от 25—35 км. вдоль реки Пурсак-чай. Эксплуатация ведется «Анонимным О-вом морской пенки Эски-Шеира». Ежегодная добыча 6—7000 т.

**Сера.** Значительные серные залежи находятся в Южной и Центральной Анатолии, в Курмарларе, в 35 км от Чанака, в Ургубе, в 50 км от Цезареи, а также в Баязете, севернее озера Ван и в Кеши-Бурлю, в 16 км от Динеира. На эксплуатацию было выдано 10 концессий, но лишь по одной ведется эксплуатация в Кеши-Бурлю.

**Сурьма и квасцы.** Значительное количество сурьмы имеется в вилайетах Кутахии, Айдина, Смирны, Ментеше, Кара-Хиссара. Средняя добыча сурьмы в год до 2.000 т. Большая часть сурьмы экспортировалась в Англию. Весьма значительны запасы квасцов в Турции. Главный район квасцов — Кара-Хиссар; имеются квасцы и в Смирнском вилайете, вблизи Вурлы, в 35 км от Смирны.

**Мышьяк.** Мышьяк добывается в вилайетах Балки-Шеира (Балиа-Маден) в Айдине, Кастамунии и Сивасе. В рудниках вблизи Зары (Сивас) в руде до 42% мышьяка. Мышьяк имеется также и в Карском районе. Общая добыча мышьяка в Турции незначительна.

Обрабатывающая промышленность. В экономической программе турецкого правительства одним из важнейших пунктов является пункт о создании новой и о расширении существующей туземной промышленности. В этих целях государство вступило на путь протекционизма. Государство объединяет усилия отдельных капиталистов, принимая на себя при помощи банков роль акционера вновь создаваемых предприятий. Государство субсидирует отдельные фабрики и заводы. Правительство привлекает также иностранных специалистов для руководства предприятиями. Вследствие слабости туземного капитала, более склонного к комиссионно-посреднической деятельности, государство стало привлекать в промышленность иностранный капитал, соглашаясь при участии туземных банков, вступать в специальные о-ва с целью участия в прибылях и контроля над деятельностью иностранного капитала. Одновременно с этим правительством республики был издан закон о поощрении развития промышленности, согласно которого фабрики, имеющие мотор не менее, чем в 10 сил и не менее 7 рабочих могут ввозить беспошлинно материалы и машины для расширения предприятия, сырье и полуфабрикаты для обработки, материалы для установления связи с портом, станцией жел. дор. и т. д. Для провоза материалов и сырья введен льготный железнодорожный тариф (скидка до 33%). Фабрикам и заводам бесплатно отводятся земельные участки. Особые льготы в отношении получения сырья предоставляются фабрикам с капиталом от 1 млн. лир. Льготы в форме монопольного производства на определенный район предоставляются на 25 лет. Производство, служащие и рабочие предприятий освобождаются от налогов на 10 лет. Согласно закона все правительственные и коммунальные учреждения, а также частные лица, находящиеся в деловых отношениях с правительством, обязаны пользоваться продукцией туземной промышленности вместо иностранной, если разница в цене не превышает 10%. Мастерские, работающие на моторах менее чем в 10 сил, пользуются всеми льготами закона, если имеют более 10 рабочих. 5 апреля 1925 г. был издан закон о сахар-

ной промышленности, которым были установлены исключительные льготы для сахарных предприятий (бесплатное предоставление земли, освобождение от налогов производства и рабочих, беспошлинный ввоз машин и материалов, снижение на 30% железнодорожных тарифов для перевозки сырья, топлива и фабриката и т. д.). В 1925 г. был издан закон о металлургической промышленности, с ассигнованием на предмет создания этого рода промышленности 18 млн. лир в течение 4 лет.

Слабость турецкой обрабатывающей промышленности объясняется закабалением Турции иностранным капиталом, рассматривавшим Турцию как рынок для сбыта изделий своей промышленности и как поставщика сырья и потребительских товаров. В условиях режима капитуляций и весьма невыгодного навязанного Турции таможенного тарифа турецкая промышленность вообще не могла развиваться. Развивались лишь те отрасли промышленности, которые работали для иностранных рынков (ковровая), были связаны с переработкой сельскохозяйственных продуктов или обслуживали специфические туземные потребности.

Окончание действия таможенного тарифа в 1929 г. создает благоприятные предпосылки для развития промышленности. Правительством вырабатываются особо покровительственные тарифы для промышленности. Кроме издания общего закона о поощрении развития промышленности, а также кроме издания специальных законов по отдельным отраслям промышленности, обеспечения финансирования промышленности, привлечения иностранного капитала, создания специальных школ<sup>1)</sup> и т. д., Правительство взяло линию на укрепление и подъем сельского хозяйства, на проведение железных и шоссейных дорог, добилось установления бездефицитного бюджета, приостановило обесценение турецкой лиры и сократило пассивность баланса внешней торговли, создавая этим общую благоприятную конъюнктуру для роста промышленности. Однако зависи-

<sup>1)</sup> В Смирне учреждена высшая школа по изучению химической и текстильной промышленности.

мость Турции от мирового рынка в части экспорта продукции сельского хозяйства, переживаемые ею кризисы с конъюнктурным понижением емкости внутреннего рынка, отсутствие капиталов в стране, преобладающая роль иностранного капитала в финансах, добывающей промышленности и в торговле, недостаток турецких специалистов и квалифицированных рабочих и грюндерский характер некоторых предприятий влияют задерживающим образом на рост обрабатывающей промышленности, в силу чего она пока играет незначительную роль в народном хозяйстве страны. В связи с разрешением вопроса об уплате Османского Долга в золоте имеется ряд указаний на возможный в ближайшем будущем приток иностранного капитала в обрабатывающую промышленность. Доля иностранного капитала в обрабатывающей промышленности исчисляется в 16—20 млн. тур. лир.

В Турции начато статистическое обследование обрабатывающей промышленности. В Турции 65.245 производств,<sup>1)</sup> из которых значительная часть небольшие кустарные мастерские, 470 предприятий пользуются правительственной дотацией.

Обрабатывающая промышленность территориально сконцентрирована, главным образом, в Константинопольском и Смирнском вилайетах, в менее значительных размерах она имеется также в Брусском и Аданском вилайетах. В последнее время отмечается тенденция к организации промышленных предприятий в учете местонахождения сырья и удовлетворения потребностей районов.

В Константинопольском вилайете сосредоточено 140 значительных предприятий: 19 мельниц, 7 маслобойных заводов, 2 консервных фабрики, 2 макаронных фабрики, 17 дубилен, 8 ткацких фабрик, 6 суконных фабрик, 5 прядильных фабрик, 7 кирпичных заводов, 2 цементных завода, 4 столярных фабрики, 4 кабельных, 1 деревооб-

<sup>1)</sup> Из них 23.316 имеют одного работающего, 23.332—от 2—3 рабочих, 7683—от 3 до 4, 3940—от 6 до 10, 1188—от 11 до 20, 551—от 21 до 50 рабочих, 166 предприятий от 51 до 100 рабочих и 155 предприятий—свыше 101 рабочего.



делочная, 1 металлическая, 1 машинностроительный завод, 3 мыловаренных завода, 1 химическая фабрика, 1 фабрика папиросной бумаги, 1 пивоваренный завод и другие.

В Смирнском вилайете, являющемся главной экспортной базой Турции, сосредоточено свыше 180 значительных предприятий: 43 маслобойни, 27 мельниц, 24 сушильни для винограда, 15 мыловаренных заводов, 13 хлопчатобумажных фабрик, 10 электрич. станций, 8 ящичных фабрик, 4 фабрики макарон, 3 фабрики лакричного корня, 3 механических мастерских, 3 столярных фабрики, 3 лесопильни и 2 конфетных фабрики, 2 фабрики валекса, 25 кожевенных фабрик и мастерских и другие.

К текстильной промышленности относятся хлопчатобумажная, хлопкоочистительная, шерстяная, шерстомоечная, ковровая, шелкомотальная и шелкоткацкая. Текстильная промышленность за небольшими исключениями носит кустарный характер. Во всей Турции свыше 20 тыс. кустарных мастерских с количеством рабочих свыше 65 тыс. Внутренний спрос Турции на ткани весьма значителен и Турция импортирует разных тканей на сумму 90—100 млн. тур. лир. Министерством Торговли учреждена комиссия для выработки мер к развитию текстильной промышленности. Намечается установление по окончании срока ныне действующего таможенного тарифа высоких ввозных пошлин на ввозимые текстильные изделия.

Ковровая. Районами, в которых сосредоточена ковровая промышленность, являются Смирнский, Ангорский и Сивасский. Самым крупным центром является Смирнский. В нем сосредоточено 11.305 мастерских с количеством рабочих свыше 31 тыс., с выработкой до 1,2 млн. кв. метр. ковров. Крупнейшим предприятием считается государственная фабрика в Гереке и фабрики английского общества Oriental Carpet Ltd, находящиеся в Смирне, Ушаке, Кара-Хиссаре и Пандерме. Общая стоимость продукции ковровой промышленности составила в 1927 г. до 6 млн. тур. лир. В 1925 г. выработано 4.000 т, в 1926 г. 4.700 т и в 1927 г. 5.365 т. Турецкие ковры пользуются большой

известностью на мировом рынке и имеют широкий сбыт и спрос. В 1927 г. в Англию экспортировано 2.276 т, в Америку—2.253 т. Англия закупает ушакские ковры. Ковры замечательны по своей выработке и по своим краскам<sup>1)</sup>.

Хлопчатобумажная. Центры хлопчатобумажной промышленности — Константинополь, Смирна, Адана и Тарсус. Всего в Турции 12 прядилен с общим количеством веретен до 70 тыс. Продукция хлопчатобумажной промышленности 2.500 т пряжи и 5 млн. метров тканей, хотя производительность фабрик вдвое больше. Несмотря на существование хлопчатобумажной промышленности, вырабатывающей ткани для внутреннего рынка, Турция ввозит значительное количество тканей. В 1926 г. было ввезено на 72 млн. тур. лир. Установление протекционистских мероприятий могло бы обеспечить развитие турецкой хлопчатобумажной промышленности. Количество хлопчатобумажных предприятий увеличивается из года в год<sup>2)</sup>. С окончанием в 1929 г. срока действия нынешнего таможенного тарифа намечается проведение протекционистских мероприятий. По этому вопросу работает специальная комиссия при Константинопольской Палате.

Хлопкоочистительная. Хлопкоочистительная промышленность сосредоточена в хлопковых районах — Аданском и Смирнском. Хлопковые заводы — примитивного устройства. На заводах очищается до 15—20 тыс. т волокна. В Аданском вилайете имеется 17 хлопкоочистительных заводов, из коих 5 заводов очищают каждый свыше чем по 1.000 т, один — 5 тыс. и один — 3.200 т хлопка.

1) Растительные краски марена, корень хуркумы, индиго, чернильн. орешек культивируются, главн. обр., в районе Смирны, в зоне Сурухана, в окрестностях Демерджи, Куль, Болдвин.

2) В 1928 г. построена хлопчатобумажная фабрика в Трапезунде, в Кейсарие закончена постройка фабрики ниток. Фабрика принадлежит Горнопромышленному Банку. В Адане Торгово-промышленным Банком при участии французского и турецкого капитала основано общество хлопчатобумажной мануфактуры с капиталом в 5 млн. лир для постройки хлопчатобумажн. фабрик в Адане и Константинополе, машины закупаются в Лондоне.

Шерстомойки имеются в Ангорском, Шерстомоеч-Конийском, Смирнском и Константинополь-  
ная. ском вилайетах. На шерстомойках прохо-  
дит до 10—11 тыс. т овечьей шерсти и 6—7 тыс. т мо-  
гера.

Шерстяная. В шерстяной промышленности насчи-  
тывается до 20 фабрик, перерабатываю-  
щих до 3.000 т шерсти в год и дающих до 1,5 млн.  
метров шерстяных тканей на сумму до 8 млн. тур. лир.  
Фабрики находятся: в Константинополе — 5 (крупнейшая  
в Фесхане<sup>1)</sup> с количеством 750 рабочих, с выработкой  
500 тыс. метр.), в Смирне — 3 (крупнейшая с выработ-  
кой 400 тыс. метр. принадлежит Восточному О-ву по  
выделке ковров), в Малатии, Самсуне, Бруссе, Кони, Ан-  
горе — по одной. Вновь построена фабрика в Трапезунде.  
В 1928 г. образовалось Анонимное О-во по выработке  
трикотажных изделий и чулок с капиталом в 100 тыс.  
тур. лир. Шерстяной промышленностью вырабатываются  
одеяла, трикотаж, платки, местные ткани. Импорт шер-  
стяных тканей в Турцию составил, однако, в 1926 г. до  
38 млн. тур. лир.

Шелкомо- В Турции насчитывается 42 шелкомо-  
тальная и тальных мастерских, где разматываются  
шелкоткац- коконы. Шелкомотальная, шелкоткацкая  
кая. и трикотажная промышленность сосре-  
доточены в Бруссе. Кокон собрано в 1926 г.  
1.350 тыс. кг, шелка выработано до 250 тыс. кг. В Бруссе  
имеется 1 шелкоткацкая фабрика, 11 шелкопрядилен  
и значительное количество кустарных мастерских. Зна-  
чительно развилось производство трикотажных изделий.

Маслобой- Значительно развита в Турции масло-  
ная. бойная промышленность. Имеется до 170 ма-  
слобойных мелких предприятий, из которых  
некоторые снабжены современными прессами. Вырабаты-  
вается, главным образом, оливковое и тахинное масло.  
Кроме того, из хлопковых семян вырабатывается хлоп-  
ковое масло. Маслобойные предприятия и фабрики сос-

<sup>1)</sup> Фабрика передана Промышленным Банком Анонимному О-ву с капиталом в 1½ млн. лир.

редоточены в Смирне, Айдине, в Адалии и Мерсине (переработка до 6.000 т хлопкового семени). Продукция всей маслостойкой промышленности равна около 25 тыс. т масла, из коих до 50% экспортируется.

**Мукомольная.** Для развития мукомольной промышленности созданы весьма благоприятные условия с изданием закона 1925 г. об обложении ввозной муки высокой пошлиной (коэффициент 12), что составляет 1.140 пиастров за каждые 100 кг. Центрами мукомольной промышленности являются Константинополь, где имеется 14 крупных мельниц<sup>1)</sup>, и Смирна — 9 мельниц. Значительное количество мельниц с примитивным устройством имеется в хлебных районах, в городах и деревнях.

**Кондитерская.** В Турции развита кондитерская промышленность и потребности населения почти полностью удовлетворяются туземными кустарными мастерскими. Турецкие кондитерские изделия — хорошего качества. На импортируемые изделия установлены высокие таможенные пошлины, что содействует росту туземного производства. В 1927 г. построена, объединившимися швейцарскими фирмами «Gala Peter», «Nestlé» и др., большая шоколадная фабрика. Капитал образовавшегося общества равен 100 тыс. тур. лир. Выработка фабрики 1 т шоколада в день.

**Консервная.** В Турции имеются благоприятные условия для развития консервной промышленности. Изготавливаются главным образом фруктовые консервы. В Константинополе имеется 7 фабрик по изготовлению консервов. Фабрики эти располагают также оборудованием для производства коробок из жести. Производство равно 800—1.000 т. В Смирнском районе намечилось строительство новых фабрик.

**Сахарная промышленность.** В связи с изданием закона 1925 г. о поощрении промышленности правительством были приняты меры к постройке

1) Потребности Константинополя в зерне исчисляются в 180 тыс. т в год, из коих до 150 тыс. т удовлетворяются Анатолией и до 30 тыс. т Фракией.

двух сахарных заводов: одного в Альполлу<sup>1)</sup> (Фракия), другого в Ушаке.

Завод в Альполлу рассчитан на производство 5.000 т сахара, завод в Ушаке на 1.500 т. Заводы в Альполлу и Ушаке построены при участии иностранного капитала. Горнопромышленным Банком Турции вложено в сахарный завод Ушака до 1½ млн. тур. лир. Производительность построенных заводов могла бы обеспечить при благоприятных условиях лишь 1/10 средней потребности Турции в сахаре. Турция импортирует ежегодно до 60 тыс. т на 10—12 млн. тур. лир. В 1927 г. импортировано в Турцию сахара 58,4 тыс. т. Серьезные затруднения возникли вследствие того, что завод в Ушаке построен в местности, где ощущается недостаток воды. Почва земель, избранных для плантаций свеклы, оказалась неудовлетворительной. Завод в Альполлу дал в 1927 г. около 5.000 т сахара-песку, завод в Ушаке — около 815 т.

Одновременно с проектом постройки новых заводов в других вилайетах отводятся новые земли под плантации свеклы<sup>1)</sup>. В 1928 г. образовалось «Немецко-Турецкое О-во агрикультуры» для снабжения свеклой завода в Альполлу. Общество, в котором приняла участие немецкая финансовая группа, получило значительные земли в окрестностях Альполлу для разведения плантаций свеклы. Под свеклу взято 40 тыс. денюмов. Правительством издано постановление о том, что турецкие учреждения обязаны покупать туземный сахар даже в том случае, если цена на 10<sup>0</sup>/<sub>100</sub> дороже цены импортируемого сахара.

**Кожевенная промышленность.** Кожевенная и обувная промышленность получили в Турции значительное развитие. В Турции, не считая кустарных мастер-

<sup>1)</sup> Стоимость сахарного завода в Альполлу — около 2 млн. тур. лир. Завод принадлежит Анонимному Турецкому О-ву сахарных заводов Константинополя и Фракии.

<sup>1)</sup> Устройство завода для производства тростникового сахара намечено в Тарсусе. Под плантации отводится 70.000 денюмов. К постройке привлекается немецкий капитал и немецкие специалисты. Намечена постройка завода и в Эрзеруме.

ских, имеется 42 кожевенных предприятия с движущей силой в 1.100 лош. сил, с количеством рабочих до 15.000 чел. Центрами кожевенной промышленности являются Константинопольский и Смирнский вилайеты. В Константинопольском вилайете сосредоточено 16 кожевенных предприятий с числом рабочих до 1.000 человек, с машинными установками в 590 сил.

Самый крупный кожевенный завод в Бейкосе, принадлежащий Горнопромышленному Банку, выработал в 1926 г. 630 т кож, 339 т механической обуви и 10 тыс. седел. В Смирнском вилайете 5 кожев. заводов с машинной установкой в 280 сил и 238 рабочими. В Тире сосредоточено 9 заводов с выработкой до 2.500 т кожи и 410 обувных мастерских с выработкой 1.200 т разной обуви. Рабочих в этом районе 3.400 чел. В Турции вырабатываются все виды кожи за исключением цветного шевро. Всего перерабатывается до 1.500 т кожсырья собственного сбора и до 4<sup>1</sup>/<sub>2</sub> тыс. т импортируется из Сирии и Египта. Больше всего вырабатывается подошвенной кожи, сафьяна и бокса. Потребности в коже работающей на экспорт турецкой обувной промышленности значительны и не покрываются туземной промышленностью. Для своей обувной промышленности Турция ввозит кожи. В 1925 г. ввезено кож на 4,2 млн. лир, в 1926 г. на 6,3 млн. лир.

**Выработка дубильных веществ.** Из валонеи, представляющей высокого качества дубильное вещество, в Турции вырабатывается дубильный экстракт — валекс. Фабрика по выработке валекса находится в Смирне и принадлежит Акционерному О-ву с англо-турецким капиталом в 240 тыс. ф. ст. Выработка валекса в связи с увеличением оборудования фабрики доведена до 4.000 т. Фабрикой перерабатывается до 12.000 т валонеи. Фирмой Будот Ламан Карман и К<sup>о</sup> построена вторая фабрика с выработкой до 2.000 т валекса. Производство валекса дает значительную прибыль: при стоимости предприятия Акционерного о-ва в Смирне в 72 тыс. фунт. стерл. прибыль достигает 20 тыс. ф. ст. в год.

**Выработка лакричного экстракта.** Сбор и экспорт солодкового корня создал благоприятные условия для выработки лакричного экстракта. Société industrielle de Smyrne построило фабрику лакричного экстракта. Капитал О-ва увеличен до 10 млн. фр. Фабрика вырабатывает до 1.000 т лакричного экстракта. О-во «Макс Андерс Форбес К<sup>о</sup>», занимающееся экспортом лакрицы в Соед. Штаты, также имеет фабрику по выработке экстракта. Фабрики находятся: первая в Сокио, вторая — в Халав-Бунар. Для получения экстракта солодковый корень сушится, обмолачивается, кипятится в воде. Полученная масса пропускается через фильтры и составляет экстракт. Для получения 1 кг экстракта уходит до 3 кг корня. Экстракт идет для химических и медицинских препаратов, для примешивания в вино, пиво, табак и проч. Экспорт в значительном количестве идет в Соед. Штаты. Фабрики в последнее время работают частично вследствие повышения Соед. Штатами на 25% ввозной пошлины на турецкий лакричный экстракт. Представляется вследствие этого, повидимому, более выгодным вывозить сырье и перерабатывать сырье в экстракт на месте сбыта.

**Спиртная промышленность.** При сахарном заводе в Альполлу начата выработка спирта из остатков свеклы. Предполагается вырабатывать ежегодно до 10 тыс. т. Приступлено к постройке большого спиртного завода в Кайсарие.

**Цементная промышленность.** В Турции имеются два хорошо оборудованных цементных завода в Деринже и Эски-Хиссаре на берегу моря, на Измидском заливе. На побережьи богатые залежи мергеля и заводы обеспечены сырьем. Заводы принадлежат «Анонимному О-ву Объединенных заводов цемента и гидравлической извести Арслан и Эски-Хиссар». О-во дало в 1927 г. свыше 200 тыс. тур. лир. прибыли. Общая производительность заводов — 50 тыс. т цемента в год. Примерная потребность Турции в цементе — 120 тыс. т. Недостающие 70 тыс. т ввозятся из СССР, Бельгии, Франции и Румынии. В 1928 г. заканчивается

постройка новых цементных заводов в Ангоре<sup>2)</sup> и Бакиркее, рассчитанных на производство 50 тыс. т<sup>3)</sup>. С пуском этих заводов потребность Турции в импорте цемента будет ничтожна<sup>4)</sup>.

В Турции металлургическая промышленность развита весьма слабо. Из предприятий заслуживают внимания арсенал, снарядные заводы в Зейтун-Бурну, Карагаче и Топхане, небольшой железоделательный завод в Смирне, медноплавильные заводы в Токате и Кварцхане. Правительством, согласно закона, изданного в марте 1926 г., о создании в Турции металлургической промышленности ассигновано на этот предмет 18 млн. лир. Правительством были привлечены иностранные и турецкие специалисты для разрешения вопросов: имеется ли в Турции достаточное количество железных руд, чтобы питать создаваемую промышленность, имеется ли уголь такого качества, чтобы можно было вырабатывать кокс, необходимый для металлургической промышленности и имеется ли достаточный спрос на железные изделия, чтобы построенные заводы могли использовать свою производительность. Согласно заявлениям правительства комиссия специалистов нашла, что в Турции имеется достаточно железных руд<sup>1)</sup> и из угля Зунгулдака и Суюд-Юзу возможна выработка кокса в необходимых количествах. Не выяснены еще вопрос о спросе рынка и вопрос о материалах для постройки домен и самих заводов. К делу строительства металлургической промышленности привлекаются крупные иностранные фирмы. Судя по заявлениям министра национальной экономики, строительство заводов не предвидится в ближайшие два-три года, если

1) По материалам, опубликованным в 1929 году, железных руд не достаточно для создания металлургической промышленности.

2) Завод в Ангоре начал работать.

3) Ведутся переговоры о постройке немецким обществом цементного завода в Адане.

4) Представителями турецкой цементной промышленности возбужден вопрос о повышении ввозной пошлины на иностранный цемент с 2<sup>1</sup>/<sub>2</sub> лир до 12 лир за тонну.



только постройку завода не возьмет на себя какая-либо крупная иностранная фирма (речь идет, повидимому, о Круппе).

**Табачная промышленность.** Табачная промышленность представлена тремя крупными табачными фабриками: в Константинополе (400 сил), в Смирне и Самсуне (по 120 сил). Фабрики эти находились в собственности «Regie», но с 1 марта 1925 г. перешли к Государственной Табачной Монополии. Фабрики оборудованы новыми машинами. Кроме этих фабрик имеется значительное количество кустарных мастерских, принадлежащих частным лицам. Государственная Табачная Монополия имеет еще фабрику для выработки папирос в Германии. Папиросы на этой фабрике вырабатываются из турецкого табака, доставляемого Монополией. Годовая продукция турецкой табачной промышленности в 1926 г. была равна 11.510 т изделий. Общее количество рабочих на фабрике Государственной Монополии — 3.665.

**Силикатная промышленность.** Силикатная промышленность сосредоточена в Кутахия и в Ильдизе, где имеются фабрики. Промышленность значительно пострадала во время войны. С 1925 г. фабрики восстановлены и работают. Потребности турецкого рынка, однако, ими полностью не удовлетворяются.

**Спичечная промышленность.** Согласно аннулированному ныне Советом министров контракта с Бельгийским Обществом, турецкое правительство предоставило этому О-ву спичечную монополию на условиях ежегодного взноса в казну 1.740 тыс. тур. лир и постройки большой, удовлетворяющей весь внутренний спрос, спичечной фабрики, которая по истечении срока монополии должна была перейти в собственность государства. Ежегодное потребление спичек в Турции исчислено было в 27 тыс. ящиков по 5.000 коробок в каждом ящике. Спичечная фабрика была построена в Синопе, но будучи построена на сползающей почве дала трещины. Работы на фабрике были приостановлены. Турецкое правительство аннулировало не выполненный

Бельгийским О-м контракт и передало спичечную монополию Государственной Табачной Монополии<sup>1)</sup>).

Емкость спичечного рынка, судя по последним отчетным данным, увеличилась на 7% и составляет около 30 тыс. ящиков по 5 тыс. коробок в ящике. Снабжение спичками производится пока Министерством Финансов, заключившим с шведской группой договоры на поставку спичек. Спички поставлялись также Советским Спичсиндикатом. Спичечная фабрика в Синопе построенная Бельгийским О-вом будет перестраиваться.

**Мебельная промышленность.** В Турции в последние годы стала развиваться мебельная промышленность. Значительного развития промышленность достигла в Константинополе, где имеется до 500 кустарных мастерских с количеством рабочих свыше 1.200 чел. В 1928 г. образовался крупный производственно-мебельный кооператив, пользующийся поддержкой правительства. Кооператив вырабатывает мебель для правительственных учреждений.

**Мыловаренная.** В Турции имеется значительная мыловаренная промышленность. 7 фабрик мыла имеется в Константинополе и по одной — в Айвали, Смирне и Эдремиде. В Смирнском районе имеется значительное количество мелких мастерских. Продукция Смирнского района до 8.700 т мыла в год. Мыло в Турции хорошего качества и выдерживает конкуренцию с привозимыми мылами. Фабрики работают на туземном сырье.

**Полиграфическая промышленность.** В Турции имеется до 100 типографий, из которых крупнейшие находятся в Константинополе. Постепенно некоторые из типографий переходят на современное оборудование.

**Электрическая промышленность.** В Эски-Шеире анонимным турецким обществом «Сименс», в котором участвует немецкая фирма «Сименс и Шуккерт», построена фабрика электропринадлежностей. Фабрика приступила к выработке электропринадлежностей.

1) Для выяснения состояния спичечной фабрики и возможности использования ее создана специальная комиссия экспертов.

Муниципаль-  
ные и др. пред-  
приятия.

Значительнейшая часть муницип. предприятий построена иностранным капиталом еще до образования турецкой республики, т.-е. во время империи. Муниципальные предприятия требуют инвестиции капитала на долгие сроки. Правительством Республиканской Турции была намечена программа постройки муниципальных сооружений в связи со строительством Ангоры<sup>1)</sup>, восстановлением Смирны<sup>2)</sup> и др. городов, пострадавших во время войны. Однако, иностранный капитал до разрешения вопроса об Оттоманском Долге и способах его уплаты весьма сдержанно относился к соответствующим предложениям турецкого правительства, тем более что турецкое правительство до последнего времени делало ставку на так называемый «нейтральный» капитал. С разрешением вопроса об Оттоманском Долге и изменением закона об иностранных обществах наметилось более активное участие иностранного капитала в новом муниципальном строительстве Турции.

К промышленным предприятиям муниципального характера относятся: водопровод в Константинополе (франц. капитал, 20 млн. фр., концессия до 1951 г.), водопровод Смирны (бельгийский капитал, 3.750 тыс. фр., концессия до 1982 г.), водопровод Скутари и Кади (франц. и итальянск. капитал, 75 тыс. ф. ст.), электрическая старая станция Константинополя (бельгийский капитал, 12 млн. фр., о-во учреждено в 1911 г.), электрическая станция и газовое освещение Константинополя (французский капитал, учр. в 1894 г.), Телефонное о-во в Константинополе (англо-американск. капитал, 275 тыс. ф. ст.), О-во трамваев в Константинополе (бельгийск. капитал, 600 тыс. ф. ст.), О-во метрополитена К-поля и Галаты (капитал 165 тыс. ф. ст., бельгийский), О-во трамваев Смирны

<sup>1)</sup> План строительства Ангоры предусматривает соединение реки Сакарии с Ангорой посредством канала, устройство хлебозаводов, боен, холодильников и т. д. Работы исчислены в 20 млн. лир.

<sup>2)</sup> До войны в Смирне было 46.539 домов, после войны осталось 31.829 домов. С 1923 г. по 1927 г. построено 1.190 домов, в 1927 году — 1.500 домов.

(бельгийский капитал). Заслуживают внимания О-во Смирнского порта (французский капитал, 11 млн. фр.), О-во пароходства Смирнского залива (французский капитал), О-во пароходства Золотого Рога (итальянский капитал, 150 тыс. ф. ст.), О-во пароходства Ширкет-Гаирие (тур. капитал, 200 тыс. ф. ст.) и др.

Из новых предприятий заслуживают быть отмеченными: О-во по восстановлению сооружений и зданий Смирны, О-во сооружений Ангоры.

**Проектируемые и строящиеся предприятия и фабрики.** Учреждено общество с капиталом в 500 тыс. лир для постройки бумажной фабрики вблизи станции Банас, в районе Ушака. В качестве движущей силы на-

мечено использование падения вод реки Банас. Вблизи имеются значительные лесные массивы — сырье для фабрики. В организации о-ва принимает участие австрийский капитал. Немецкое о-во ведет переговоры об устройстве цементного завода в Адане. Государственной спиртовой монополией приступлено к постройке спиртового завода в Кейсарии. Трапезундским банком приступлено к постройке консервной фабрики. В Самсуне приступлено к постройке черепичного завода.

**Внешняя торговля. Общий очерк.** Экономические связи турецкого народного хозяйства с мировым хозяйством развиваются не только по линии участия иностранного капитала в банках страны,

железнодорожном и муниципальном строительстве, в добывающей и обрабатывающей промышленности и в сельском хозяйстве, но и по линии связи турецких рынков с мировыми рынками. Главную роль во внешней торговле б. Оттоманской империи играл иностранный капитал и капитал национальных меньшинств.

И в настоящее время в Константинополе, Смирне, Мерсине и др. портовых городах крупные иностранные фирмы, имеющие значительные средства и многолетний опыт, играют еще крупную роль во внешней торговле Турции, так как они связаны с иностранными рынками и поддерживаются в своих операциях крупнейшими банками. В Турции существуют иностранные палаты (английская, французская, американская и т. д.),

которые являются организующими центрами иностранного капитала. В последнее время созданы турецкие палаты для организации турецкого купечества. С 4 октября 1926 г. действует новый торговый кодекс. Количество турецких купцов, самостоятельно выступающих на внешнем рынке с значительными операциями, весьма незначительно. Связь Турции с мировым хозяйством по линии внешней торговли осуществляется пока поэтому при большом участии иностранного капитала. Эта преобладающая роль иностранного капитала во внешней торговле объясняет происхождение кризисов сбыта во внешней торговле Турции, неустойчивость и колебания спроса на экспортные товары Турции и влияет на конъюнктуру цен и на самую структуру внешней торговли<sup>1)</sup>. Ряд достижений турецкого правительства в области экономической политики ослабляется сильными позициями иностранного капитала во внешней торговле.

Внешняя торговля Турции представляется за последние годы в следующем виде:

Годы	Импорт Турции	Экспорт Турции	Общий оборот	Пассив- ность ба- ланса
(В тыс. турецких бумажных лир)				
1923	144.788	84.651	229.439 <sup>1)</sup>	60.137
1924	193.111	158.763	352.379	34.843
1925	241.955	193.903	435.853	48.003
1926	234.591	187.743	422.334 <sup>2)</sup>	46.848
1927 (4 мес.)	69.296	49.077	118.373	20.119
1928 (4 мес.)	72.055	53.795	125.880	18.260

<sup>1)</sup> В результате кризиса 1927 г. на 1/1—28 г. свыше 50 анонимных о-в было в ликвидации. Общая сумма потерь этих о-в свыше 5 млн. турецких лир. Всего в Турции 434 анонимных о-в, из которых 218 — национальных и 216 — иностранных.

<sup>2)</sup> При рассмотрении баланса внешней торговли должно принять во внимание происходившие колебания курса бумажной лиры за эти годы (см. денежное обращение).

<sup>3)</sup> Более поздние данные имеются лишь по Смирнскому району. Экспорт Смирнского района за 1927 г. составил 92,1 млн. тур. лир.

При сравнении внешней торговли современной Турции с довоенной торговлей Османской империи (в нынешних границах) устанавливается увеличение внешней торговли и уменьшение пассивности баланса. Оборот по торговле довоенной Турции (в нынешних границах) был равен 41 млн. зол. лир, оборот современной Турции равен в золотых лирах 52 млн. <sup>1)</sup>). Пассив довоенной торговли был равен 12 млн. лир, нынешней — 6 млн. зол. лир.

Увеличение в ценностном отношении оборотов внешней торговли объясняется, с одной стороны, значительным повышением индекса товарных цен, с другой стороны, и изменением самой структуры торговли. На внешней торговле отражается происходящий в Турции процесс переустройства народного хозяйства, заключающийся в усиленном строительстве железных дорог, в городских сооружениях, в росте промышленности, в увеличении посевов хлебных и промышленных культур, в развитии протекционистских мероприятий и т. д. Турция импортирует на десятки млн. лир материалов и машин, составляющих ценный фонд, подлежащий амортизации в течение многих лет. По этой линии пассивность баланса не представлялась бы угрожающей, если бы в Турции не было бумажного денежного обращения, и с 1928 г. в бюджет республики не вносились бы суммы <sup>2)</sup> для выплаты Османского Долга в золотой валюте.

В экспорте из Турции в 1926 г. приняли главное участие следующие страны: (см. табл. на след. стр.).

Из европейских стран наибольшие экономические связи у Турции с Италией, обороты с которой за 1926 год превысили 88 млн. тур. лир и с которой у Турции активный баланс. Италия является крупнейшим экспортером турецких табаков (Триест).

Весьма значительен и импорт Италии. Судя по последним данным, роль Италии в импорте Турции со ста-

<sup>1)</sup> Перевод сделан по курсу 1926 г. из расчета 808 пиастров за золотую лиру.

<sup>2)</sup> В бюджет 1928 г. внесено 1.980 тыс. тур. зол. лир для уплаты по Османскому Долгу.

Страны	1926 г.	Страны	1926 г.
	(В тыс. бум. лир)		(В тыс. бум. лир)
Италия . . . . .	51.747	Япония . . . . .	7.699
Соедин. Штаты . . . . .	24.823	СССР . . . . .	5.247
Германия . . . . .	23.574	Египет . . . . .	7.446
Франция . . . . .	22.934	Голландия . . . . .	4.398
Англия . . . . .	21.316	Швеция . . . . .	2.561
Греция . . . . .	8.402	Бельгия . . . . .	1.911
Сирия . . . . .	7.699	Болгария . . . . .	1.553

В импорте в Турцию в 1926 г. приняли главное участие страны:

Страны	1926 г.	Страны	1926 г.
	Италия . . . . .		37.132
Англия . . . . .	33.027 <sup>1)</sup>	Сирия . . . . .	5.737
Германия . . . . .	32.337	Австрия . . . . .	4.798
Франция . . . . .	31.920	Румыния . . . . .	4.754
Бельгия . . . . .	13.506	Индия . . . . .	3.658
СССР . . . . .	8.541	Египет . . . . .	2.476
Соед. Штаты . . . . .	8.179	Болгария . . . . .	2.701
Голландия . . . . .	8.914	Швейцария . . . . .	1.738

билизацией итальянской лиреты<sup>2)</sup> уменьшилась. Значительную роль во внешней торговле стала играть Германия. Роль эта увеличивается в связи с инвестицией Германии значительных сумм в промышленность, жел. дороги и сельское хозяйство Турции. Значительнейшая часть инвестированных капиталов заключается в машинах, железнодорожном оборудовании и проч., ввозимом в Тур-

1) В 1927 г. Англия экспортировала из Турции на 3.180.672 ф. стерл., импортировала на 3.003.947 ф. стерл. Импорт Англии в Турцию (по данным английских таможен) за полугодие 1928 г. равен 1.478.218 ф. стерл., экспорт Англии из Турции равен за тот же период — 1.263.586 ф. стерл.

2) Стабилизация лиреты вызвала расторжение значительного количества сделок между итальянскими и турецкими фирмами.

цию. Не отстает пока от Германии и Франция. Уменьшается доля Англии в торговле с Турцией, главным образом, по импорту тканей (55% всего импорта Англии в Турцию). Вместо импорта тканей на 4,6 млн. ф. ст. в 1926 г. Англия ввезла в Турцию в 1927 г. всего на 3,18 млн. фунт. стерлингов (данные англ. тамож.). Уменьшение продолжается и в 1928 г.<sup>2)</sup> По данным советских таможен увеличивается роль СССР особенно за 1927 и 1928 гг. В данные советских таможен вошли по импорту из СССР в Турцию некоторые товары, прошедшие транзитом через Турцию.

По данным турецких таможен за 1927 г. по экспорту из Смирнского района первое место вновь заняла Италия с экспортом 32.341 т товаров на 25,6 млн. тур. бум. лир, второе — Соединенные Штаты с экспортом 33.383 т на 18,2 млн. лир, третье — Англия с экспортом 39.454 т на 13,7 млн. лир, затем идет Германия с экспортом на 9,7 млн. лир, Голландия — на 7,5 млн. лир, Франция — на 4,8 млн. лир и СССР — на седьмом месте с экспортом на 2,7 млн. лир. Смирнский район дает, примерно, около 50% всего экспорта Турции (за 1927 г. 92,1 млн. тур. лир).

Турция и СССР. Торговые отношения довоенной России и Турции имели за последний ряд лет активный для России баланс.

Года	Импорт в Турцию из России	Экспорт Турции в Россию
	(В тыс. зол. руб.)	
1905	15.866	6.277
1908	22.764	7.452
1911	33.580	10.227
1912	30.126	16.209
1913	35.000	18.000

Торговые обороты увеличивались из года в год. Номенклатура импорта России в Турцию доходила до

<sup>2)</sup> За 5 мес. 1928 г. Англия ввезла на 631 тыс. ф. стерл. хлопч. бум. тканей и пряжи вместо 746 тыс. ф. ст. в 1927 г., шерстян. тканей на 117 тыс. ф. ст. вместо 137 тыс. ф. ст.



140 названий. Россия импортировала в Турцию значительное количество керосина (8,5 млн. руб.), муки (6,9 млн. руб.), спирта (3,3 млн. руб.), пшеницы (2,3 млн. руб.), лесных материалов (2,3 млн. руб.), металлических изделий (1,1 млн. руб.), хлопчатобумажных тканей (0,9 млн. руб.), сахара (от 4—7 млн. руб.). Импорт России в Турцию не был устойчив и количество экспортируемых товаров резко колебалось, так как русские товары находили сбыт не только в Турции, но шли в балканские страны, где рынок зависел от ряда случайных причин. Играла здесь роль и неналаженность российской внешней торговли. Не был налажен транспорт, и русским экспортерам вследствие отсутствия обратного груза, приходилось переплачивать на тарифах, что делало затруднительным импорт в Турцию, несмотря на ряд льгот, предоставлявшихся царским правительством экспортерам при вывозе товаров за границу. Промышленные изделия занимали в импорте России в Турцию незначительную роль (10%—15%). Шли, главным образом, мука, керосин, лесоматериалы, сахар, спирт. Экспедиция Министерства Торговли и Промышленности России, посетившая в 1912 г., Турцию и др. страны Бл. Востока, в своем отчете коснулась всех сторон русско-турецкой торговли, указав на необходимость приспособления ассортимента товаров к спросу ближневосточных рынков, учреждения банка для развития русской ближневосточной торговли, оказания кредита турецким купцам, образования русской палаты и т. д.

Экспорт Турции в Россию до войны строился на ввозе турецкого хлопка в количестве 13.850 т (в 1913 г.), валонеи на 8,2 млн. руб., и потребительских товаров: апельсины — 1,1 млн. руб., орехи — 1,4 млн. руб., рис — 1,3 млн. руб. оливковое масло — 325 тыс. руб., табак в листах — 267 тыс. руб., лимоны — 935 тыс., кунжутное семя — 198 тыс. руб., воск — 105 тыс. руб., винные ягоды — 300 тыс. руб., опий — 119 тыс. руб. и т. д.

Товарооборот между СССР и Турцией, по данным советской таможенной статистики, за последние годы представляется в следующем виде:

Годы	Экспорт Турции в СССР		Импорт Турции из СССР	
	Тонны	Тыс. руб.	Тонны	Тыс. руб.
1924/25	19.669	3.729	220.307	10.042
1925/26	42.092	9.839	226.317	17.693
1926/27	39.214	10.781	250.617	13.710
1927/28 <sup>1)</sup>	32.966	14.294	201.645	13.837
1927/28 окт.—окт.	31.769	14.025	245.931	15.190

По данным турецких таможен, экспорт Турции в СССР в 1926/27 г. составил сумму в 5.247 тыс. тур. лир, экспорт Турции — 8.561 тыс. тур. лир. Экспорт Турции за 1927/28 г. (с июля по июль) составил 13 млн. лир<sup>2)</sup>, импорт Турции из СССР — 8 млн. тур. лир. Разница между данными советской и турецкой таможенной статистики объясняется тем, что часть грузов из СССР прошла транзитом через Турцию и тем, что советские товары, проходя советские таможи, расцениваются в советских ценах и в червонной валюте, в Турции же они расцениваются по мировым ценам, в турецкой валюте.

При рассмотрении товарооборота между СССР и Турцией со времени заключения торгового договора, вступившего в силу с июля 1928 г., устанавливается рост торговых оборотов. Экспорт Турции в СССР состоит из экспорта хлопка (6 тыс. т), валонеи (6 тыс. т), валекса (1.600 т), скота и потребительских товаров — апельсинов и лимонов, изюма, инжира, орехов и т. д. Турция импортирует в СССР на  $\frac{2}{3}$  всего своего импорта сырье и полуобработанные материалы (19 тыс. т на 10,4 млн. руб.), жизненные же припасы составляют  $\frac{1}{3}$  (11 тыс. т на 3,4 млн. руб.). Турция импортирует в

1) С июля по июль, т.-е. за год, — со времени вступления в силу советско-турецкого договора. За тот же период в 1926/27 г. экспорт Турции составил 26.080 т на 13.385 тыс. руб., импорт Турции из СССР — 198.002 т на 13.034 тыс. руб.

2) Эти данные опубликованы в турецкой прессе.

СССР свыше  $\frac{1}{3}$  всей продукции своего хлопководства (из 16 тыс. т — 6.000 т), несколько меньше —  $\frac{1}{3}$  всего сбора валонеи (если учесть импорт валекса в переводе на валонею). По экспорту валонеи и хлопка из Турции СССР занимает первое место. Турция получила в рынках СССР прочную базу для своего хлопководства. Кроме того, Турция вывозит в СССР весь свободный товарный излишек апельсинов (район Дорт Иола), так как апельсины эти не выдерживают более дальнего пути. В основном турецкий экспорт в СССР построен на ввозе хлопка, дубильных веществ, кунжута, пушнины, кожсырья — по сырью и по ввозу апельсинов (4.600 т), лимонов, инжира (1.700 т.), изюма (129 т), рогатого скота — по потребительским товарам.

Импорт Турции из СССР за 1927/28 г. включает нефтепродукты (керосина — 36.288 т, бензина — 10 тыс. т, нефти — 41 тыс. т)<sup>1)</sup>, сахар — 16.266 т, мелас — 1.218 т, цемент — 24.212 т, уголь — 41 тыс. т. Из промышленных изделий импортировано в Турцию резиновых изделий — 163 т, сельскохозяйственных орудий — 127 т, хлопчатобумажных тканей — 122 т, всего изделий промышленности на 2,1 млн. руб. Турция импортирует из СССР топливные и строительные материалы и основные жизненные припасы, которых не имеет у себя и должна была бы импортировать из других стран. Структура советско-турецкого товарооборота, построенного на росте и удовлетворении потребностей народного хозяйства каждой из стран, служит залогом роста прочных экономических связей и в будущем. По импорту сырья в СССР Турция имеет значительные перспективы и ее задачи по реорганизации своего народного хозяйства за счет роста продукции ценных и устойчивых культур, могут быть отчасти разрешены в учете емкости советских рынков.

Советско-Турецкий торговый договор  
Торговый до-  
говор.      подписан 11 марта 1927 г. и вошел в силу  
4 июля 1927 г.<sup>2)</sup>. До заключения торгового

1) Часть этих товаров прошла транзитом,

2) Текст договора см. в приложении.

договора торговые отношения в пределах СССР строились в соответствии с приказом НКТ СССР за № 11/т. Торговый договор состоит из конвенции о поселении и конвенции о торговле и мореплавании. Согласно ст. 6 торгового договора сторонам предоставлено занятие торговлей на началах наибольшего благоприятствования. Статьей 8-й определен порядок и регистрация на территории Турции советских хозяйственных организаций. Турция признала в договоре систему советской монополии внешней торговли и экстерриториальность Торгпредства СССР в Турции. Согласно ст. 15 Торгпредство имеет право открытия отделений, в Константинополе, Смирне, Трапезунде, Мерсине, Эрзеруме, Кони или Эски-Шеире. Договором установлен беспошлинный транзит через территорию каждой из стран произведений почвы и промышленности, право каботажа сохранено за национальным флагом. СССР предоставил Турции скидки с общего привозного тарифа по европейской границе в отношении товаров, поименованных в списке № 1 (сушеные фрукты, лимоны, апельсины, кожа, хлопок, шелк, шерсть, ковры) в размере от 20% до 100%<sup>1)</sup>, к товарам же поименованным в списке № 2, СССР применены условия наибольшего благоприятствования. Турция предоставила СССР право пользования тарифами 1916 г. с коэффициентами 5, 9 и 12, установленными Лозаннским договором. Советско-Турецкий договор заключен без указания срока, с предоставлением каждой из сторон права за год сообщить о своем желании прекратить действие договора. После заявления договор продолжает действовать 6 месяцев.

В целях развития торговых операций НКТ СССР одновременно с подписанием торгового договора издан приказ № 100 от 1 июля 1927 г., коим установлен безлицензионный ввоз турецких товаров (см. спр. отд.) по определенной номенклатуре на сумму около 8 млн. тур. лир и безлицензионный вывоз советских товаров. Турецким правительством было издано постановление о распределении этого контингента товаров че-

1) См. в справочн. отд.

рез торговые палаты (см. справочн., отд.). В этом же приказе установлены условия расчета за импортируемые из Турции товары. В торговле СССР с Турцией участвуют турецкие купцы и советские хозяйственные организации, имеющие свои представительства при Торгпредстве СССР в Турции.

Торговые до- 24 июля 1923 г. между Турцией, с од-  
говора Тур- ной стороны, и Англией, Францией, Ита-  
ции с другими лией, Японией, Грецией, Румынией, Югосла-  
странами. вией — с другой стороны, подписан Лозан-  
нский договор, вошедший в силу 6 августа 1924 г., в  
котором, одновременно с вопросами, касающимися госу-  
дарственных границ, обще-политических условий, отмены  
капитуляций, уплаты долгов и т. д., были в специальном  
торговом соглашении разрешены вопросы таможенные  
и торгового мореплавания. По Лозаннскому договору уча-  
ствовавшие в нем страны получили право наибольшего  
благоприятствования, закрепив таможенные ставки по  
коэффициентам 5, 9 и 12 на срок до 24 июля 1929 г.

В своей договорной практике Турция до последнего времени исходила из основ заключенного Лозаннского договора, не желая предоставлять новых льгот странам, участвовавшим в подписании договора. Системой введенных монополий Турция дополнительно облагала импорт, преследуя, главным образом, фискальные цели и регулируя импорт отдельных стран. В учете интересов своего строящегося хозяйства Турция вступила на путь уменьшения коэффициентов ставок на импортируемые товары и даже полной отмены и освобождения от пошлин (машин для строящихся фабрик, сельскохозяйственных орудий и т. д.). В договоре с Германией от 12 января 1927 г. понижен коэффициент на инструментарий и т. д.

Из рассмотрения внешней торговли Турции по отдельным товарам видно, что структура экспорта Турции и ее импорта постепенно изменяется<sup>1)</sup>. В части импорта значительно увеличился импорт машин (с 8.600 т в 1924 г. до 14.480 т в 1926 г.), импорт металлов (с 97 тыс. т в 1924 г. до 124 тыс. т), перевозочных средств

<sup>1)</sup> Данные см. в справочн. отделе.

(с 1.600 т до 8.600 т). Резко уменьшился импорт зернопродуктов (с 207 тыс. т в 1924 г. до 40 тыс. т в 1926 г.). В процентном отношении ко всему импорту хлопчатобумажные ткани составили 45,5%, машины и металлич. изделия—16,3%, сахар и колониальные товары—8%, масла растительные и минеральные—5,9%, кожи и кожевенные изделия—4,1%, керамические и силикатные изделия—2,5%, химпродукты и краски—2,2%, бумага и бумажные изделия—2,2%, зернопродукты—2,6% и т. д. Изменившийся импорт отражает достижения Турции в области перестройки народного хозяйства. Турция из импортера зернопродуктов готова стать экспортером их<sup>1)</sup>, кроме того, строительство железных дорог, механизация кустарной промышленности, постройка фабрик, муниципальное строительство выявляют процесс индустриализации страны, стремящейся к увеличению внутреннего рынка и удовлетворению его потребностей продукцией собственной промышленности.

В области экспорта изменения коснулись вывоза промышленного и технического сырья. Экспорт хлопка поднялся с 12.600 т в 1924 г. до 17.100 т в 1926 г., экспорт шерсти и изделий из шерсти увеличился с 6.500 т до 10.100 т, значительно увеличился вывоз табаков с 26.800 т в 1924 г. до 41.500 т в 1926 г. и т. д.

Структура турецкого экспорта следующая:

**Табак.** Рост табаководства в Турции отразился и на экспорте табаков. Экспорт табаков с 1923 г. по 1926 г. увеличился в весовом отношении почти вдвое, в ценностном—втрое: с 24,5 тыс. т на 20,4 млн. лир до 41,5 тыс. т на 67,5 млн. лир. Турция является на мировом рынке крупнейшим поставщиком табака<sup>2)</sup>. Главным экспортером является Италия, экспор-

<sup>1)</sup> Неурожай в 1928 г. вновь поставил перед Турцией вопрос о значительном импорте зернопродуктов.

<sup>2)</sup> Среднее мировое производство табака за пятилетие 1909—1913 гг. равно 1.437 млн. клгр., за пятилетие 1923—1926 гг. 2.080 млн. кг. Первое место принадлежит Соедин. Штат. (619 млн. кг), второе—Индии (331 млн. кг), третье—Китаю (187 млн.), четвертое—СССР (131 млн. кг), пятое—Япония (63 млн.), ше-

тировавшая из Турции 20.346 т на 36 млн. лир. Табак, экспортируемый Италией через Триест, идет в другие страны, главным образом, в Америку (29 млн. лир), Чехо-Словакию, Австрию и Египет. Значительным экспортером турецких табаков является Германия — 12,2 млн. лир. В 1927/28 г. экспорт табаков в Германию увеличился. В 1928 г. районы Трапезунда и Самсуна испытывали кризис сбыта, вследствие уменьшения закупок Соед. Штатов. Со стороны СССР была сделана попытка закупки табаков в Трапезунде и Самсуне. Государственная Турецкая Монополия имеет в Германии табачную фабрику, где вырабатываются папиросы из турецкого табака<sup>1)</sup>. Монополией открыто специальное представительство в Южной Америке, где за 5 мес. 1928 г. продано табаков свыше чем на 2 млн. лир. В 1927 г. Смирнский район экспортировал 18.283 т табака на 34,2 млн. лир. Первое место заняла Италия с экспортом из Турции 9.160 т на 16,3 млн. лир, Соединенные Штаты с экспортом на 10,4 млн. лир и затем Германия с экспортом 1.586 т на 3,1 млн. лир.

Цена за кг табака в 1928 г. была: Самсунского — 250—300 пиастров, трапезундского — 100—180 пиастров.

**Фрукты.** Экспорт фруктов всех видов (изюма, фиг, орехов и т. д.) составил в 1926 г. 83,5 тыс. т на 34,6 млн. лир, в то время как в 1923 г. экспорт составлял 74,4 тыс. т на 28,4 млн. лир. Первое место по экспорту из Турции фруктов всех видов занимает Англия — 9,2 млн. лир, затем Германия — 7,4, Италия — 4,4, Соед. Штаты — 4,1 и Франция — 3,5 млн. лир.

стое — Турции (50 млн. кг). Главными импортерами табаков является Северная и Центральная Европа. На первом месте в 1927 г. находится Германия (96 млн. кг), Англия (95 млн. кг), Франция (39 млн. кг). Экспорт Греции равен 95 тыс. т, Калифорнии 57 тыс. т, Австралии 28 тыс. т.

<sup>1)</sup> Германия является крупнейшим рынком по покупке табака. Потребление табаков в Германии равно 96 млн. кг. Экспорт Турции в Германию равен около 80% всего потребления Германии, импорт Греции — 180%. Турция стремится усилить экспорт табаков в Германию. Душистые желтые табаки Турции в спросе на рынках Германии.

Картина экспорта по отдельным видам фруктов рассматривается ниже.

**Изюм.** Продукция изюма в районе Смирны колеблется ежегодно от 40 до 50 тыс. т. Смирна является единственным портом, экспортирующим изюм. В Смирне существуют специальные механические сушилки, где производится особая сортировка изюма и механическая его упаковка. Турции приходится выдерживать конкуренцию на мировом рынке с Грецией, Калифорнией и Австралией. Главные сорта изюма: «султаниэ», богатый сахаром, без косточек, ароматный, затем «резаки» — столовый, «мускат», черный изюм. «Мускат» и черный изюм идут для выработки изюмного вина. В 1927 г. было экспортировано изюма из Смирны 39.160 т на 19,3 млн. тур. лир. Англия экспортировала 11.123 т, Голландия — 10.836 т, Германия — 8.182 т, Италия — 4.808 т. В СССР в 1927/28 г. (с 1 июля по 1 июля) было вывезено 629 т на 211 тыс. руб. Цена изюма «султаниэ» в Смирне была в 1927 г. 48 пстр. за око, «резаки» за тонну 34—35 ф. стерл. франко борт парохода, в 1928 г. «султаниэ» — 52 пиастра за око.

**Инжир.** Экспорт инжира из Смирнского порта составил в 1927 г. около 30 тыс. т на 10,8 млн. лир. Главными экспортерами были: Соед. Штаты — 9.195 т, Англия — 7.821 т, Германия — 3.533 т. СССР экспортировал из Смирны в 1927 г. 1.730 т на сумму — 796 тыс. тур. лир. Лучшим инжиром считается инжир долины Меандра. Он отличается большой сахаристостью и ароматом. Сортировка инжира происходит в Смирне, где сортировка и упаковка механизированы. Цена за око инжира «бардаджи» в 1927 г. была 23 пстр., в 1928 г. 15 пиастров за око, «хурда» — 12 пиастров за око. На мировом рынке с Турцией конкурирует Италия, экспортировавшая в 1927 г. 24 тыс. т, Греция — 10.500 т, Калифорния — 8.000 т.

**Апельсины и лимоны.** В среднем экспорт апельсинов из Турции достигает 20 млн. шт. Главный и единственный экспортер СССР. В 1927/28 г. (с июля по июль), по данным советских таможен, вывезено из Турции 3.970 т апельсинов на сумму 1.176 тыс.



руб., в 1926/27 г. 4155 т на 710 тыс. руб. Цена ящика в 100 апельсинов в 1926 г. была 1,2 тур. лиры, в 1927 г. 2—3 лиры, в 1928 г. 3—4 лир. В ящике 100 и 144 апельсина. Апельсины Турции не выдерживают длительных перевозок. По сортировке и упаковке турецкие апельсины не могут конкурировать с апельсинами итальянскими и палестинскими. Апельсины Дорт Иола лучше апельсин Ризе и Смирны, в СССР отправляются апельсины из Дорт Иола.

Орехи и миндаль. В 1927/28 г. (с июля по июль) в СССР было ввезено 30 т миндаля на 37 тыс. руб., 471 т орехов на 143 тыс. руб. Цена миндаля сладкого в 1927 г. была 140 пиастров за око, в 1928 г. (май — июнь)—133 пиастра за око, горького—100—114 пиастров за око. Цена очищенных орехов в 1927 г.—112 пиастров за око, в 1928 г. (май—июнь)—60—70 пиастров за око.

Опий. Центрами торговли опия являются Стамбул и Смирна.<sup>1)</sup> В 1925 г. экспортировано 252 тыс. кг на 7,8 млн. лир, в 1926 г.—225 тыс. кг 8,5 млн. лир. В 1927 г. из Смирны вывезено 118.090 кг на 2,7 млн. лир., из всей Турции 182 тыс. кг.

Цены за кг в 1927 г. были от 23 до 33 тур. лир, в первой половине 1928 г.—от 26 до 33 лир за кг. В турецком опии от 11 до 13<sup>0</sup>/<sub>9</sub> морфия. Главным экспортером из Смирны в 1927 г. была Голландия — 94 тыс. кг на 2,2 млн. лир.

Хлопок. Экспорт хлопка в 1926 г. увеличился в весовом отношении втрое по сравнению с 1923 г.: вместо 5,9 тыс. т на 6,7 млн. лир вывезено 17,1 тыс. т на 12,1 млн. лир. В 1927 г. собрано 39 тыс. т. (сырца). Крупнейшим экспортером хлопка Турции является СССР. По данным советских таможен в 1926/27 г. вывезено в СССР 7.700 т хлопка. За год после подписания Советско-турецкого соглашения, т.-е. с июля 1927 г. по

<sup>1)</sup> Константинопольской палатой организован союз купцов, торгующих опиумом, и постановлено производить двойной анализ опиума: в лаборатории К-поля и в Лондоне, в лаборатории Каррисон.

июль 1928 г. вывезено в СССР 5.903 т на 1,9 млн. руб. Контингент на 1927/28 г. был установлен в 2.500 т, вывезено же с 1 октября 1927 по 1 октября 1928 г. 5.880 т. До войны, в 1913 г., Россия вывезла из Турции 464 т хлопка на 46,6 тыс. зол. лир. Кроме СССР, вывозит хлопок — Италия, Франция и Англия<sup>1)</sup>. Цена турецкого хлопка сорта «Йерли» была в 1926 г. 83—87 пиастров за око, в 1927 г. 90 пстр. за око и в 1928 г. (май—июнь)—340 пиастров за батман — на Аданской хлопковой бирже, на Смирнской — 113 пиастров за око.

Из Смирнского района экспортировано в 1927 г. — 2.116 т хлопка на 1,4 млн. лир.

Шерсть составляет крупную статью Овечья шерсть экспорта. В 1926 г. Турция экспортировала и могоер. 10.173 т шерсти<sup>2)</sup> на 15.988.525 тур. лир. Главными экспортерами являются Англия (36<sup>0</sup>/<sub>0</sub>), Америка (32<sup>0</sup>/<sub>0</sub>), Франция (12<sup>0</sup>/<sub>0</sub>). На долю СССР пришлось 1,8<sup>0</sup>/<sub>0</sub>. Порты, через которые проходит экспорт — Стамбул и Смирна. Довоенная Турция, включая Сирию, Ирак и Палестину, экспортировала 11.173 т овечьей шерсти. Цена овечьей мытой шерсти от 125 до 160 пиастров за око франко склад, румелийская на 15 пиастров дороже (1928 г.). Кроме овечьей шерсти, Турция экспортирует могоер, т.-е. шерсть ангорских коз. Основным экспортером является Англия (75<sup>0</sup>/<sub>0</sub>) — Бредфорд. В 1925 г. Англия вывезла 1.059 т, в 1926 г. — 2.480 т, в 1927 г. — 4.182 т на 6.884.990 тур. лир. Кроме Англии, могоер экспортируют также Соед. Штаты, Франция, а в последнее время могоером заинтересовалась и Германия. Цены на могоер (1928 г.) 215—250 пиастров за око (в местах заготовки). Экспорт могоера большей частью производится через Константинополь.<sup>3)</sup> В 1927 г. разной шерсти экспортировано 10.100 т.

Ковры. Экспорт ковров из Смирнского района в 1927 г. составил 1.246 т на 5,3 млн. лир.

1) В 1928 г. интерес к турецкому хлопку обнаружила Япония, текстильные фирмы которой сделали предложение об экспорте турецкого хлопка в Японию.

2) Включая экспорт могоера.

3) Сбор могоера составил в 1928 году свыше 2.500 т.

Главные экспортеры Соед. Штаты—521 т на 2,2 млн. лир и Англия—540 т на 2,2 млн. лир. Импортируемые из Персии в Турцию ковры проходят через Константинополь. В 1926 г. вывезено из Турции 1439 т на 6,8 млн. лир.

Основными экспортерами валонеи и валекса являются СССР<sup>1)</sup>, Соедин. Штаты, Германия и Англия. В эти страны вывозится до 75% всего сбора валонеи и всей продукции валекса. В СССР в 1925/26 г. было вывезено 11.000 т валонеи и 2.000 т валекса. В 1927 г. во все страны экспортировано из Смирны 34,8 тыс. т валонеи и 3.152 т валекса. Контингент по договору СССР с Турцией на 1927/28 г. установлен в 6.850 т валонеи и 2.355 т валекса. Если перевести валекс на валонею из расчета 2,5 т валонеи на 1 т валекса, то получится, что СССР по контингенту должен был вывезти 12.587 т валонеи, тогда как в 1926/27 г. вывоз валонеи в СССР был 16 тыс. т. В 1927/28 г., с июля по июль, было вывезено в СССР 5.585 т валонеи и 1.589 т валекса. Контингент на 1927/28 г. был установлен в сумме 1.917 тыс. тур. лир. В 1927 г. в Германию было вывезено 8.200 т и в Англию—4.300 т, в Соедин. Штаты—3.245 т. Экспорт валекса в остальн. европ. страны незначителен<sup>2)</sup>. Движение цен на валонею за последние четыре года следующее: за кантар (56 $\frac{1}{2}$  кг) в 1925 г.—140—430 пиастров, в 1926 г.—до 460 пиастров, в 1927 г.—до 550 пиастров (лучший сорт). Решающую роль для определения цены играет смирнская биржа. Отдельные фирмы (Жиро) дают задатки и заключают контракты на сдачу сбора по ценам биржи со скидкой 5%. Выгоднее всего приобретать во время сбора урожая и тогда же заключать контракты. В 1928 г. во второй половине сезона предельная цена

1) Специальная экспедиция проф. Жуковского в 1928 г. привезла семена валонеи для акклиматизации в СССР.

2) Из экспортированных в 1927 г. 3.152 т валекса из Смирнского района на долю СССР пришлось 1.715 т, остальное количество распределено между 15 странами.

была 570 пиастров за кантар или 102 лиры и 60 пиастров за т. Крупные сделки заключались по 81 л. и 40 пиастров за т. ф-ко склад Смирна. Дальнейшие расходы до фоб равны 12 тур. бум. лир с т.

Турция является крупнейшим экспортером солодкового корня. Годовой сбор в 1926 г. был 30 тыс. т, в 1927 г.—25 тыс. т, в 1928 г. в зоне Смирны—17 тыс. т. В 1925 г. Турция вывезла около 17 тыс. т в 1926 г.—14.332 т, в 1927 г.—11.423 т. Экспорт производится из Смирны. Основным потребителем турецкого солодкового корня является Америка—9,1 тыс. т, затем идет Франция—1.968 т. Кроме солодкового (лакричного) корня Турция экспортирует также и лакричный экстракт, который вырабатывается из солодкового корня. В 1925 г. экспортировано было 514 т экстракта, в 1926 г.—417 т, в 1927 г. 400 т. Фирмы, занимающиеся экспортом, — Американское о-во «Мак Андерс Форбес и К<sup>о</sup>» экспортирует до 10 тыс. т и «Société Industrielle de Reglisse», заготавливающее до 3.000 т. Обе фирмы имеют фабрики для выработки экстракта. Цены на солодковый корень резко поднялись: в 1926 г. цена была 12 ф. ст. за т сиф Константинополь, в 1928 г. (в первой половине) 25—30 ф. ст. за т. Цена в заготовительных районах 3—4 пиастра за око, в 1928 г.—2<sup>1</sup>/<sub>2</sub>—3 пиастра за око, фоб Смирна—16 пиастров. (Заготовка—4 пиастра, усушка до 70%—3 пиастра, оплата рабочих и служащих—4 пиастра, перевозка—3 пиастра, погрузка—2 пиастра, — всего 16 пиастров). Экспорт Турции удовлетворяет до 15% мировой потребности на солодковый корень. <sup>1)</sup> Качество турецкого солодкового корня не хуже кавказского, лучшим в Турции считается мандересский корень.

Сезам. Из сбора сезама в 2.500—3.000 <sup>2)</sup> т до 1.500 т экспортируется. Экспорт проходит

<sup>1)</sup> Поставщиками на мировой рынок являются также Италия, Испания, Сирия, СССР и Китай.

<sup>2)</sup> Сбор сезама в 1927 г. исчислен статистическим ежегодником (Annuaire statistique 1928) в 10,9 тыс. т.; цифра эта кажется преувеличенной.

через Мерсинский порт. В 1927 г. экспортировали сезам Италия—252 т, Сирия—242 т, Англия—170 т, Греция—130 т и т. д. Цена за око сезама была от 27 до 30 пстр.

**Воск.** Экспорт воска представляет значительную статью. Турецкий воск известен под названием «анатолийского воска» и считается одним из лучших. Воск экспортируется в среднем ежегодно от 150 до 200 т, по сравнению с довоенным временем (373 т.) теперь экспортируется вдвое меньше. Экспорт производится из портов Константинополя, Смирны, Адлии и Мерсины. Сбор в 1926 г. был 200 т. Основной экспортер воска—Болгария. Цена за воск на местах 100—150 пиастров за око (1.283 гр.), в Константинополе—150—200 пиастров.

Импорт Турции по отдельным товарам представляется в следующем виде.

Крупнейшую статью турецкого импорта составляют хлопчатобумажные ткани. Стоимость импортируемых хлопчатобумажных тканей в среднем несколько меньше  $\frac{1}{3}$  стоимости всего турецкого импорта. Основными импортерами являются Италия и Англия, импортирующие до 65% всех хлопчатобумажных тканей. В 1926 г. было импортировано на 71,9 млн. турецких бумажных лир. Кроме Англии и Италии импортируют хл.-бум. ткани Япония (8%), Бельгия (6%), Германия (6%), Чехо-Словакия (5%), Франция (4%) и Сирия (4%). Роль Англии в импорте тканей за последние три года снизилась: в 1925 г. было привезено на 4,6 млн. ф. ст., в 1926 г.—на 3,1 млн. ф. ст. и в 1927 г.—на 3,2 млн. ф. ст. Уменьшение импорта продолжалось и в 1928 г. За 5 месяцев 1928 г. привезено в Турцию из Англии хл.-бум. тканей на 604 тыс. ф. ст. вместо 715 тыс. ф. ст., привезенных за те же 5 месяцев 1927 г., пряжи на 27 т ф.ст. вместо 31 тыс. ф., ст.—в среднем уменьшение по тканям на 15%. Ассортимент импортируемых тканей из Англии следующий (1927 г.): беленых—26,4 млн. ярдов, небеленых—7,1 млн. ярд., крашен. 14,2 млн. ярд. Из СССР в Турцию в 1927/28 г. (с июля по июль) ввезено 122 т хл.-бум. тканей на 582 тыс. руб.

**Шерстяные изделия.** Импорт шерстяных изделий в Турцию, несмотря на развивающуюся шерстяную промышленность, весьма значителен. Это объясняется урбанизацией Турции и европеизацией образа жизни. С 1924 г. до 1926 г. импорт увеличился на 50%. В 1924 г. импортировано 3 тыс. т на 13,3 млн. тур. бум. лир, в 1925 г.—3,9 тыс. т на 17,6 млн. лир, в 1926 г.—4,4 тыс. т на 18,9 млн. лир. Главным импортером является Франция. Ее импорт равен 35% всего импорта—6,7 млн. лир, затем идет Англия—4,6 млн. лир, Италия—2,7 млн. лир, Германия—2 млн. лир. В 1927 г. Англия импортировала шерстяных изделий на 271.656 ф. ст.

**Ковры.** В Турцию, в Константинополь, являющийся мировым рынком, импортируются ковры, которые затем реэкспортируются в Европу и Америку. Главным импортером ковров является Персия; импортирует ковры и СССР (Закгосторг). В 1926 г. Персия импортировала ковров на 2 млн. лир.

**Металлы.** Процесс строительства страны отражается на импорте металлов. С 1923 г. до 1926 г. импорт металлов утроился,—с 39,9 тыс. т до 124 тыс. т, 1926 г. показал, однако, некоторое уменьшение против 1925 г. В 1925 г. было ввезено 128,2 тыс. т на 21,5 млн. лир, в 1926 г.—124 тыс. т на 22,2 млн. лир. Первое место в импорте металлов занимает Германия—6,9 млн. лир, затем Бельгия—4 млн. лир, Англия—3,4 млн. лир, Франция—2,5 млн. лир.

**Машины.** Весьма резко увеличился импорт разных машин, указывающий на механизацию производства и развитие промышленности. С 1923 г. импорт увеличился в ценностном отношении в 8 раз: с 1,3 млн. лир до 10,1 млн. лир. Ввезено было в 1923 г.—2,6 тыс. т, в 1926 г.—14,4 тыс. т. Главным импортером является Германия—4,6 млн. лир., ввезшая почти половину всех машин, Англия—1,4 млн. лир, Франция—0,9 млн. лир и Соед. Штаты—0,6 млн. лир.

**Перевозочные средства.** Импорт вагонов, судов и проч. также резко увеличился с 1923 г. Увеличение произошло почти в 10 раз: с 0,7 млн. лир в 1923 г. до 6,6 млн. лир в 1926 г., в весовом отноше-

нии увеличение — в 13 раз, с 612 т в 1923 г. до 8.606 т в 1926 г. Главным импортером является Германия — 2,5 млн. лир, Соед. Штаты — 1,3 млн. лир, Италия — 1 млн. лир, Франция — 0,9 млн. лир. Автомобилей импортировано с 1918 г. по 1927 г. на 15 млн. лир, в 1927 г. на 2,9 млн. лир.

**Выделанные кожи.** Импорт выделанных, кож объясняемый развитием обувной промышленности в Турции, значителен. Импортировано в 1926 г. 2,7 тыс. т. на 6,3 млн. лир. Главный импортер — Франция. Францией ввезено на 2,8 млн. лир, Соед. Штатами на 1,1 млн. лир, Германией — на 0,8 млн. лир. Одновременно с импортом Турция экспортировала выделанные кожи (сафьян) на 2,5 млн. лир (620 т).

**Зерновые продукты.** Импорт зерновых продуктов сократился с 1923 до 1926 г. в четыре раза: с 161 тыс. т на 14,6 млн. лир до 40 тыс. т на 6,1 млн. лир. Одновременно с импортом Турция и экспортировала зернопродукты. В 1926 г. экспортировано 76.670 т на 6,1 млн. лир. В 1927 г. по предварительным данным, импорт зерновых продуктов почти совсем прекратился. Сократился и импорт муки. Главные импортеры — Соед. Штаты и Румыния. В период 1923 — 1926 гг. зерновые продукты ввозились и из СССР. В 1928 году в связи с недородом, постигшим Конийский и другие районы импорт зерновых хлебов к ноябрю достиг свыше 40 тыс. т.

**Колониальные товары и сладости.** Колониальных товаров ввезено в 1926 г. 70,912 т, из коих сахара 67.653 т. Общая сумма импорта составила 18.726 тыс. тур. лир. В 1927 г. ввезено сахара 59,3 тыс. т.

**Нефтепродукты. Керосин. Бензин.** Довоенный импорт керосина в Турцию равнялся 176.132 т, из коих 64.139 т падало на отошедшие от Турции области. Из указанного количества в 112 тыс. т. Россия ввозила в Турцию 97.354 т. Современная Турция потребляет значительно меньше керосина, вследствие перехода больших городов на электрическое освещение. По данным Монополии в 1927 г. было очищено от монопольного налога 47.200 т керосина. Среднее душевое

потребление в год керосина в Турции равно около 3 кг. Среднее душевое потребление дореволюционной России—6 кг. Повидимому, крестьянское население вследствие бедности освещает свои помещения маслом. Увеличение потребления керосина будет, вероятно, происходить и по мере увеличения в стране числа тракторов. В импорте керосина в Турцию СССР занял первое место. В 1926/27 г. ввезено — 29.962 т, в 1927/28 г.— 42.237 т. Значительно возросло потребление бензина, что объясняется увеличением автотранспорта. В Турции на 1 января 1927 г. было 6.800 автомобилей. За последний год количество их увеличилось на 50%. В 1927 г. импортировано было 20.723 т бензина. СССР ввез в 1926/27 г.— 10.008 т бензина. В 1927/28 г. (за год со времени подписания договора) ввезено было 10.085 т.<sup>1)</sup> Сырой нефти и мазута СССР ввез в 1926/27 г.— 1.830 т. Экспорт СССР в Турцию керосина составляет едва 1,5% всего экспорта СССР. СССР является поставщиком Турецкой Государственной Монополии и работу свою по сбыту керосина и бензина увязывает с интересами широкого турецкого потребителя, ведя линию на снижение цен. Второе место по импорту в Турцию нефтепродуктов занимает о-во Standart Oil C-ie, имеющее инсталляции вместимостью в 35 тыс. т, стоящие 3 млн. долларов. Рост потребностей деревни и увеличение дизелей и автотранспорта заставляет специалистов считать, что в ближайшие два—три года емкость нефте-керосинового рынка дойдет до 100 тыс. т, емкость бензинового рынка до 50 тыс. т. Турецкий рынок нужно рассматривать как базу по снабжению других ближневосточных стран. Цены в 1928 г. на керосин советский — 22—24 пиастров за кг, бензин советский 2 бидона — 625—665 пиастра, бензин румынский — 675 пстр., американский — 625—675. В Турции имеется представительство Нефтьсиндиката.

Уголь. Несмотря на разработки собственного угля Турция ввозит некоторое количество угля. Объясняется это отсутствием в Турции высоко-

<sup>1)</sup> В 1927/28 г. (с октября по октябрь)—16.980 т.



сортных углей. При общей потребности Турции в угле в 950 тыс. т, из коих 150 тыс. т уходит на бункировку иностранных пароходов и при добыче до 900 тыс. т, Турция ввозит в год в среднем до 150 тыс. т угля. <sup>1)</sup> Основными потребителями угля являются: железные дороги, общее протяжение которых до 5.000 км, торговый флот с тоннажем до 115 тыс. т, иностранный флот, бункировка которого происходит, главным образом, в Константинополе, турецкая промышленность, города Константинополь, Смирна, Брусса и Ангора. Потребность жел. дор. исчисляется в 200—220 тыс. т, из коих до 25 тыс. т импортного английского кардифа, потребность промышленности Константинополя—88 тыс. т, Смирны 80 тыс. т, Ангоры—25 тыс. т, прочие районы 80 тыс. т. Потребности населения городов Турции—до 40 тыс. т, для бункирования турецкого флота—80 тыс. т, иностранного от 150 до 220 тыс. т, всего до 300 тыс. т, из коих от 110—120 тыс. иностранного импортного угля. Импортируются в Турцию английский уголь сортов кардиф, ньюкэстль, антрацит, кокс и донецкие угли (антрацит, плита, орех). Из СССР ввезено в Турцию в 1926 г. 55.197 <sup>2)</sup> т угля, в 1927/28 г. 52.697 т угля. Цена за тонну английского угля, кардиф, фоб бункер—30 шил., за тонну советского угля 26 шил. (май, 1928 г.) Среднее потребление угля в Турции на душу 56 кг, в СССР—208 кг.

В связи со строительством, в Турцию увеличивается импорт оконного стекла. Турция за последние годы импортирует не менее 100 тыс. ящиков оконного стекла и не менее 60 тыс. метров матового и фасонного стекла. Главные импортеры—Бельгия (80%), Чехо-Словакия—15% и Германия—5%. Стекло толщиной 1—2 мм, полудвойное—3 мм. Ящики, емкостью не свыше 10,75 кв. м стекла. Стекло имеет в длину 4,2 м, в ширину—3,6 м Ящик стекла сиф Константинополь—7—8 шил. Стекло узорчатое и фасонное за 1 метр сиф Константинополь 26—

<sup>1)</sup> В 1927 г. добыча достигла 1,2 млн. т

<sup>2)</sup> Часть угля прошла транзитом на Египет и др. страны.

30 пенсов. Бельгийские, чехословацкие и германские фирмы имеют своих представителей, принимающих заказы по преискурантам. Исполнение заказа — 20 дней. Кредит — от 41 до 91 дня. Расходов за бой — фирмы не принимают, бой не превышает — 1%. Отношение покупателей к фирмам определяется качеством упаковки.

Импорт стекла и стеклянных силикатных изделий в 1926 г. составил сумму в 6.056 тыс. тур. лир.

**Лесные материалы и изделия.** Лесных материалов ввезено в Турцию в 1926 г. 9,015 т. на сумму — 1.675 тыс. тур. лир. Главным импортером была Румыния. Цена за румынскую сосну составляет в среднем — 60 — 62 тур. лиры за кубометр. Пошлина — 20 тур. лир за куб. метр.<sup>1)</sup>

**Резиновые изделия** Импортировано резиновых изделий в 1926 г. свыше 2.000 т на сумму 3.907 тыс. тур. лир. Импорт калош составил около 400 тыс. пар. Первое место принадлежало Австрии (105 тыс. пар), второе — Швеции (100 тыс. пар). Импортирует галоши и СССР. Советские галоши стали вытеснять на турецком рынке иностранное производство. В 1927 г. всего было импортировано 500 тыс. пар галош, в 1928 г. сбыт советских галош превысил 175 тыс. пар, т.-е. СССР занял первое место, второе — Австрия (150 тыс. пар).<sup>2)</sup>

**Бумага и писчебумажные изделия.** Импорт Турции разной бумаги составил в 1926 г. свыше 22 тыс. т на сумму — 5,2 млн. лир. В связи с ростом городской жизни и общим подъемом культуры, импорт бумаги резко увеличился.

**Живой скот.** Несмотря на значительное количество скота Турция импортирует для константинопольского убойного рынка скот. За 1927 г. в бойнях Константинополя было убито 725.500 гол. скота мелкого и 22.666 крупного. Импортируется рогатый скот и бараны. Поставщиком скота является, кроме

1) В 1927/28 прошло на Турцию из СССР 645 т необработ. леса на 208 тыс. руб. и 1.924 т обработ. — на 161 тыс. руб.

2) Импорт резиновых изделий в 1927/28 г. из СССР составил: галош 259 т на 668 руб., 47 т проч. резин. изделий на 57 тыс. руб.

Югославии, Болгарии, Румынии, и СССР; скот доставляют также вилайеты: Трапезунд, Костамуниа и Эрзерум. Цена на скот определяется пригнанным количеством. Константинопольские скотопромышленники представляют сплоченную корпорацию, которая диктует свои цены продавцам<sup>1)</sup>. Расчет производится по выходу мяса, при чем нормой считается 55% для скота лучшей упитанности, 50% — для средней упитанности и 40—45% для коров и малоупитанного скота. Весь импорт животных и птицы в 1926 г. составил сумму в 2.429.417 лир. В Константинополе учреждена биржа для проведения сделок на скот (мясная биржа).

В 1927/28 г. СССР импортировал на константинопольский рынок — 2.302 гол. украинского скота на 465 тыс. руб. Цена в 1928 г. была 90 петр за око мяса. Трудность экспорта заключается в отсутствии пастбищной базы, где бы скот мог содержаться до продажи. Экспорт скота из СССР производится Укргосторгом<sup>2)</sup>.

**Таможенный тариф.** До последнего времени Турция лишена была возможности пользоваться таможенным тарифом для разрешения своих экономических задач внутри страны, т. к. таможенный тариф был навязан ей державами, состоявшими кредиторами Турции. До 1907 г. таможенный тариф Турции сводился к ставке «ад валорем» в 8%, затем ставка была повышена с согласия европейских держав на 7 лет до 11%.

Во время империалистической войны Турция отказалась от «ад валорной» системы и ввела новый тариф 10 марта 1916 г., построенный на принципе спецификации. Тариф включает 773 названия. Ставки установлены в соответствии с потребностями Турции в ввозных товарах. Наиболее высоко были обложены напитки, изделия из сахара и мака (100% стоимости), текстильные изделия, ковры, мебель, строительный лес — от 40—60% стоимости, фабрикатy и полуфабрикатy, не изготовляемые в Турции, — 30% стоимости, металлоизделия, ма-

1) Общество мясников в К-поле с основным капиталом в 200 тыс. лир получило в 1927 г. — 139 тыс. лир прибыли.

2) Остальные товары см. в таблице в справ. отделе.

шины и химпродукты—10—15% (ныне машины освобождены). После исчисления ставок в указанных процентах, они были превращены в твердые. С повышением цен на товары, произошедшим в 1916 г., турецкие тарифы соответствовали в среднем 20% стоимости товаров. С 28 июля 1920 г., вследствие падения бумажной лиры, было введено пятикратное увеличение тарифных ставок. Законом 7 мая 1921 г. было введено пятнадцатикратное увеличение ставок, законом 11 января 1923 г. уменьшены ставки до 12-кратных. Согласно Лозаннского договора, Турция обязалась к странам — участницам договора — применять указанный специфический тариф 1 апреля 1916 г., не увеличивая ставок выше коэффициента падения бумажной лиры <sup>1)</sup>. Коэффициент был определен в 5 и для некоторых товаров (картофель, апельсины, изделия из сахара, минеральные воды, лакированные кожи, свинец, кожи, обувь, мебель, кружева, ленты, перчатки, меха, шелковые очесы, ткани шелковые, газы, тюли, головные уборы, шелковые шали, шарфы, зонты, одежда) в 9. Законом 12 декабря 1925 г. пятикратный тариф повышен до восьмикратного для стран, не заключивших с Турцией торговых договоров.

Согласно ст. 3, заключенной в Лозанне 30 января 1923 г. конвенции о торговле и мореплавании, Турции предоставлено право вводить ограничения и запрещения в таможенный тариф, если это необходимо для того, чтобы: 1) сохранить ресурсы, необходимые для продовольственного дела, 2) обеспечить безопасность государства, 3) предохранить людей, животных и растения от заразных болезней, эпизоотий и эпидемий, 4) воспрепятствовать пользованию опиумом, 5) воспретить ввоз алкогольных продуктов, 6) воспрепятствовать вывозу золотой монеты, 7) создавать или охранять государственные монополии. Установление государственных монополий с введением налога на потребление продуктов являлось поэтому для Турции единственно возможным выходом для введения ограничений и запрещений во внешнюю

<sup>1)</sup> Подробно ставки на главнейшие товары см. в справочн. отделе.

торговлю, и республиканское правительство широко использовало параграф 7 ст. 3 договора.

Специальным законом отменены ввозные пошлины на сельскохозяйственные машины <sup>1)</sup>, на удобрения, на лес для ящичной тары, на нитки и пряжу для ковров, на стружки для упаковки. Законом о поощрении развития промышленности освобождено от пошлины ввозимое оборудование и материалы для постройки фабрики, а также полуфабрикаты и сырье, необходимые для производства. В целях увеличения роли Константинополя, как мирового коврового рынка, отменен 12-кратный коэффициент для импортируемых из Персии ковров. В развитие мероприятий по содействию подьему сельского хозяйства с 1 сентября 1924 г. установлены двенадцатикратные ставки при ввозе пшеницы и муки <sup>2)</sup>. Законами 12 декабря 1925 г. и 11 мая 1927 г. установлено применение коэффициента 8 вместо 5 и коэффициента 15 вместо 12 в отношении стран, с которыми Турция не состоит в договорных отношениях. Вывозные пошлины на турецкие товары отменены 3 августа 1921 г. В 1928 г. при Константинопольской Торговой Палате была образована Комиссия для выработки проекта нового таможенного тарифа. Комиссия в своей работе руководствовалась данными по таможенному законодательству европейских стран. Комиссия закончила свои работы и препроводила новый проект тарифа в Министерство Торговли и Промышленности. В основном Комиссия исходила из необходимости извлечения из тарифа до 15% доходов для государства, поощрения экспорта сельского хозяйства и промышленности Турции, создания покровительственной системы для промышленности, установления нейтрального торгового баланса и уменьшения дороговизны жизни. <sup>3)</sup>.

В Турции существует 109 торговых палат. Старейшей торговой палатой является Константинопольская, существу-

Торговые палаты.

<sup>1)</sup> См. в справочн. отд.

<sup>2)</sup> В связи с неурожаем 1928 г. правительством поставлен вопрос об отмене ввозных пошлин на пшеницу и муку.

<sup>3)</sup> Проект нового автономного тарифа внесен в Меджлис. Срок старого тарифа истекает 6 августа 1929 г.

ющая свыше 40 лет. При Палате функционирует несколько комиссий, выполняющих отдельные задания Министерства Торговли и Промышленности (разработка нового таможенного тарифа, предварительное рассмотрение налоговых законов и т. д.). Палата имеет трех представителей в Высшем Экономическом Совете. Константинопольская палата издает ежемесячный журнал, освещающий экономические вопросы страны.<sup>1)</sup> Крупную роль играет Смирнская палата, издающая свой журнал, организуя ежегодно Смирнскую выставку и объединяющая торговые элементы Смирнского района. Из остальных палат серьезные задачи выполняются Аданской палатой. Одновременно с существованием отдельных торговых палат стали созываться в Турции с'езды районных палат и с'езды всех турецких Палат. С'езды всех турецких Палат имеют крупное значение в экономической жизни страны, т. к. они отражают мнение турецкой торговой буржуазии. Первый с'езд состоялся 12 февраля 1927 г., второй — в мае 1928 г. В с'ездах Палат принимают участие и представители правительства. Заслуживает внимания для определения роста влияния палат на экономику Турции рассмотрение правительством предложений, сделанных на с'ездах палат. На первом с'езде были поставлены перед правительством вопросы: об образовании государственного банка, об образовании специальных бюро по торговле за границей, о создании хлебных бирж, о специальных мероприятиях по увеличению культур хлебных злаков и риса, о развитии шелководства и постройке шелковой мануфактуры, о снижении фрахтов на перевозку строительного леса, о снижении тарифов на перевозку зернозлаков и фруктов, об оплате стоимости пропавших грузов, об ускорении продвижения грузов, об организации Высшего Экономического Совета, об издании закона по поощрению развития про-

---

1) Константинопольской палатой организуется музей торговли и промышленности, учреждена Константинопольская биржа и складочные помещения Тофане. Бюджет палаты состоит из 220 тыс. тур. лир, получаемых по членским взносам, 157 тыс. лир, получаемых из бирж и 151 тыс. лир и доходов складочных помещений Тофане.

мышленности, о развитии мероприятий по образованию кооперативов производителей, об образовании обществ сельскохозяйственного кредита, о переоборудовании портов, о сооружении зданий таможен и хранилищ, об организации свободной зоны в Константинополе и т. д. Нужно отметить, что значительная часть предложений первого с'езда палат была принята правительством. Конгрессом Палат Смирнского района были выдвинуты предложения о расширении прав палат, об установлении повышенных ставок на одни товары и запрещении ввоза ряда других товаров, об освобождении от ввозных пошлин машин, ящичного леса, шпагата и т. д., о смягчении монополий путем предоставления купечеству продажи монопольных товаров с оплатой монопольного сбора, о постройке складов на станц. ж. д., об уменьшении налогов, о непременном истребовании заключений палат по поводу новых налогов и т. д. Рассмотрение предложений палат устанавливает, что палаты, являясь органами содействия торговле, отражают идеологию национальной торговой буржуазии. Заслуживают внимания намечающиеся тенденции создания турецкими промышленниками Промышленной палаты ввиду недостаточной защиты Константинопольской палатой интересов промышленности. В Турции, кроме турецких палат, существует в Константинополе английская, французская, американская, итальянская палаты и др. иностранные палаты. Иностранные палаты объединяют торговые фирмы по национальному признаку. Видную роль играет Английская палата, издающая свой журнал *British Chamber of Commerce*. В связи с отменой капитуляций и изданием закона о пользовании турецким языком был поставлен вопрос о закрытии иностранных палат. Затем это намерение было оставлено, но льготы, предоставленные этим палатам, были отменены и они теперь существуют на общих основаниях. Турция вступила также на путь образования своих палат в европейских странах. В Берлине образовалась Турецкая Палата. Палата эта имеет задачей развитие торговых отношений между Германией и Турцией. Палатой выпущен Бюллетень, в котором помещены статьи об интересах немецко-турецкой тор-

говли. Одновременно с этим в Париже открылась турецкая секция при Парижской Торговой Палате с теми же задачами.

**Биржи.** В связи с образованием торговых палат в наиболее крупных центрах стали открываться биржи. В Турции имеется 30 бирж, крупнейшими являются Константинопольская, Смирнская и Аданская биржи.

**Высшие торговые школы.** Правительством вынесено постановление об учреждении высшей школы морской торговли со включением в число предметов преподавания—курса мировой торговли, рынков и т. д.

**Иностранный капитал в Турции. Банки.** Иностранный капитал, инвестированный в различные банковские, промышленные и торговые предприятия, исключая государственный долг Турции и железные дороги, определяется в сумме до 1 млрд. <sup>1)</sup> зол. фр., из коих до 250 млн.—английский капитал, до 350<sup>2)</sup> млн. зол. фр.—французский капитал; участие немецкого, американского, бельгийского, итальянского, швейцарского и голландского капиталов достигает 450 млн. фр.

**Английский капитал.** Английский капитал сосредоточен в сумме 37,8 млн. фр. в Оттоманском Банке, 25 млн. з. ф.—в National Bank Turc, 500 т. ф. ст. в Jonian Bank, 10 млн. фр. в Entreprises du port, 6,5 млн. в Société des Telefons, 2,5 мл. ф. в Société du Gaz de Smyrne, 35 млн. ф. в Société de mines de Borax, 2,5 млн. в Société des Docks et Arsenaux, 30 м. фр. в — Oriental Carpet Ltd. и др. предприятиях свыше 50 млн. фр. Из них крупнейшее Smyrne Fig Pakers Ltd—600 т. ф. ст., Société de Valex—240 т. ф. ст., Droguerie Centrale d'Orient—20 т. ф. ст.,

<sup>1)</sup> Цифры эти взяты из Bilan Financiere et Economique de Turquie en 1926 и дополнены сведениями, публикуемыми журналом «Economiste d'Orient».

<sup>2)</sup> Французский капитал распределился следующим образом: торговые фирмы—30 млн. фр., недвижимые имущества—50 млн. фр., железные дороги—202 млн. фр., портовые сооружения—20 млн. фр., местные банки—8 млн. фр. и угольные копи и промышленные предприятия—40 млн. фр.



Edwards and Sons (экспорт и импорт) — 200 тыс. ф. ст., Eastern Carpets Ltd (ковры) — 50 тыс. ф. ст., Levant Iron and Machinery (машины) — 25 тыс. ф. ст., Associated British Manufacturers (металлы, машины) — 100 тыс. ф. ст., John Whittal and C-ie (экспорт и импорт) — 300 тыс. ф. ст., Bakker C-ie (платье) — 300 тыс. ф. ст.

Французский капитал сосредоточен в сумме 100 млн. фр. в Оттоманском Банке, 30 млн. фр. — в Салоникском Банке, 25 млн. фр. — в Banque Française d'Orient. 30 млн. фр. — в Балиа Караидин, — 30 млн. фр. в Турецком Углепромышленном О-ве (б. О-во Гераклеи), 10 млн. фр. в Société des Tabacs d'Orient et d'Outre mer и 40 млн. фр. в предприятиях банковских и др., среди которых концессии воздушной линии Париж — Константинополь, беспроволочного телеграфа Стамбул — Ангора, строительство портов Амасры, Константинополя; Бруссы, Скутари, Смирны и др., монополии по изготовлению пороха и т. д.

Американский капитал сосредоточен в American Express C-ie <sup>1)</sup> обороты банка 31 млн. тур. лир за 1926), 3 млн. долл. в Standart Oil C-ie (инсталляции на 35 тыс. т разных нефтепродуктов), 200 тыс. долл. в American Tabacco, 30 тыс. долл. в Oldeigon Tabacco, 30 тыс. долл. в Standart Commercial Trading, 25 тыс. Maison Howard (тракторы Фордзон) 50 тыс. долл. в складском предприятии Apengeim. <sup>2)</sup>

Итальянский капитал сосредоточен в Banco commerciale Italiana (оборот банка за 1926 г. — 45 млн. тур. лир), Banco di Roma (баланс банка за 1926 г. 18,8 млн. тур. лир), в Об'единенном Угольном О-ве Бендер - Эрегли — 4 млн. ит. лир, в Société commerciale Sitna, 1,5 млн. ит. лир,

<sup>1)</sup> По американским данным американский капитал в Турции не превышает 5 млн. долл. и размещен в отраслях: нефтепромышленной, горном деле, табаководстве, обработке фруктов и строительстве.

<sup>2)</sup> Подписано в конце 1928 г. соглашение с Фордом о постройке крупного завода по сборке автомобилей, тракторов и т. д. Завод должен быть построен в 1929 году.

в Emerico Steiner 1 млн. тур. лир, в Sindicato di Commercio d'Oriente (автомобили).

**Бельгийский капитал.** Бельгийский капитал находится в Banque Belge pour l'Etranger (баланс за 1926 г. — 37,5 млн. тур. лир), в концессии по спуску судов в Мраморное море (фирма Серре), концессии воздушной линии Бриндизи—Стамбул 25 млн. франк., в Compagnie Industrielle de Levant (хлопок), 25 млн. фр. в Société de Tabacs «Fumaro», 1 млн. фр. в «Socombel», 5 млн. фр. в спичечной монополии и спичечной фабрике<sup>1)</sup>.

**Голландский капитал.** Голландский капитал находится в сумме 10 млн. флоринов в Société Hollandaise du Commerce de Tabacus Turcs, 525 тыс. флоринов Société Hollandaise Tabacus и 600 тыс. флор. Orient Tabacco.

**Швейцарский капитал.** Швейцарский капитал находится в Société Bomonti в сумме 6 млн. швейц. франк. (пивоварение и производство стекла в Стамбуле и Смирне), 200 тыс. тур. лир в шоколадной в фабрике «Peter, Cayer C-ie».

**Немецкий капитал.** Немецкий капитал находится в Deutsche Bank (основ. капитал 205 млн. марок, баланс 15,9 млн. тур. лир за 1926 г.), через Deutsche Bank и его посредство работают в Турции Hugo Stinnes, Krupp Metallgesellschaft, Reinmetall, Goldman, Flender. С Deutsche Bank связан турецкий банк «Banque Turque de Credit National»; в Deutsche Orient Bank (баланс 57,5 млн. тур. лир в 1926 г. основн. капитал 10 млн. марок), в Société des mines de cuivre d'Argane — 3 млн. тур. лир, в Société de mines de Bulgari Dagh — 1 млн. тур. лир, 25 млн. фр. в концессии канализации в Константинополе (Консорциум Беккер-Фибих), в строительстве фабрики пороха и картечи (группа Круппа), в фабрике аэропланов (Юнкерс) и эксплуатации старых военных фабрик в Зейтун-Бурну-Агачли, Бахерие (группа Эйзенбергера).

1) Договор расторгнут.

Иностранные банки. Оттоманский банк.

Оттоманский банк является крупнейшим финансовым учреждением Турции, продолжающим и поныне играть значительную роль в финансово-экономической жизни страны. Банк основан в 1864 г. Капитал банка (с 1874 г.) — 10 млн. ф. ст. внесен на половину. Банк выполняет функции государственного банка Турции, государственного казначейства, банку досих пор присвоено право выпуска банкнот, через банк проходили все займы Турции, банк выдавал ссуды государству. Кроме того, банк ведет и широкие коммерчески-товарные операции. Банк основан английскими и французскими капиталистами и являлся орудием закабаления Турции, ее финансов, ее внешней торговли, всего ее народного хозяйства.

Банк имеет 42 отделения в Турции, 7 отделений в Египте, 6 на о. Кипре, 3 — в Ираке, 5 — в Палестине, 2 в Греции, 2 — в Аравии, 3 — в Персии и 1 — в Тунисе. Оттоманским банком учрежден Сирийско-Ливанский банк, имеющий 11 отделений в Сирии. Банк имеет конторы в Лондоне, Париже и Марсели. Удельный вес Оттоманского банка в экономике Турции настолько велик, что правительству Республики пришлось продлить банку концессию еще на 10 лет (соглашение от 10 марта 1924 г. и 25 марта 1925 г.). В концессионный договор внесено однако ряд изменений и ограничений. Правительство оставило за собой право на открытие Государственного банка и право помещения и хранения государственных средств в других банках. Оставив Оттоманскому банку право эмиссии, правительство обязало банк уплачивать за это государству от 1 до 2% с суммы выпускаемых банкнот. За продление концессии до 1934 года банк внес на текущий счет правительства 5 млн. лир (половину в фунтах стерлинг.), открыл текущий счет в сельскохозяйственном банке на 2 млн. лир и гарантировал 500 тыс. ф. ст. для внутренних коммерческих операций в Турции. Банк обязался увеличить число служащих турок и представил гарантии в том, что не будет производить обмена турецких фондов депонированных в кассах банка на иностранную валюту.

Довоенные дивиденды банка были в 1911 г.—472 тыс. ф. ст., в 1912 г.—361 тыс. ф. ст., в 1913 г.—384 тыс. ф. ст. Дивиденды банка резко понизились: в 1923 г.—до 131 тыс. ф. ст. и в 1925 г.—до 83 тыс. ф. ст. Прибыль банка в 1926 г. была 242 тыс. ф. ст. Отчеты и балансы банка показаны в английской валюте в то время, как операции его производились в турецких лирах и франках. Банком показаны убытки вследствие колебания и падения курса французских и турецких бумажных денег. Этим банк объясняет резкое понижение дивидендов. Баланс банка на 30 июня 1928 г. показан в сумме 27.491.752 ф. ст., из коих капитал и резервы составили—11.250.000 ф. ст. Колоссальные валютные резервы Банка делают его крупнейшим финансовым предприятием на Бл. Востоке. Имея в своем распоряжении по своим казначейским функциям значительные суммы без оплаты процентами, и располагая значительными средствами туземного капитала, Оттоманский банк проводил политику иностранного капитала, ослабляя силы народного хозяйства Турции, извлекая ежегодно из страны миллионы лир в золоте, обесценивая турецкую лиру и создавая для англо-французского торгового капитала выгодную конъюнктуру на турецких рынках.

С созданием Государственного Национального Банка роль Оттоманского банка в Турции должна будет значительно уменьшиться. Предвидя это, Банк перебросил крупные капиталы в Англию и Францию и стал развивать значительные операции в других странах Ближнего Востока.

**Национальный банк Турции.** National Bank of Turkey учрежден в 1909 г., с капиталом в 1 млн. тур. лир. Хотя банк и называется национальным, в действительности он является иностранным банком. Роль банка ничтожна. Баланс 1927 г. сведен в сумме 3 млн. лир.

**Салоникский банк.** Салоникский банк имеет капитал в 30 млн. фр., резервы банка 3,1 млн. фр. Главная контора банка в Константинополе, отделения в Смирне и Самсуне. Банк проводит крупнейшие табачные операции. Банк связан с группой фран-

цузских банков преимущественно Societe Generale de Credit d'Algerie.

Весьма значителен актив банка — 6 млн. лир. Банк является участником «Строительного Турецкого О-ва», Турецкого О-ва для торговли и промышленности и т. д.

Банки эти имеют свои отделения в Турции и через эти банки французский капитал проводит свои инвестиции и финансирует французско-турецкую торговлю. Баланс Лионского Кредита по Турции в 1926 г. — 11 млн. лир, Французского Банка для торговли на Востоке — 17,4 млн. лир, Генерального Банка — 5,2 млн. лир.

**Jonian Bank.** «Иониан Банк» является крупнейшим английским банком, через который проводят свои торговые операции английские фирмы. Оплаченный капитал банка равен 485 тыс. ф. ст. Операции банка распространены, кроме Турции, на Египет и Грецию. В активах банка имеется до 1 млн. ф. ст. облигаций английского казначейства. Баланс банка в 1926 г. был в 29,5 млн. лир.

Банки эти имеют свои отделения в Турции и через них проводится значительная часть итальянских операций. Характер операций этих банков чисто-коммерческий и они занимаются финансированием экспортно-импортной торговли.

**Banco di Roma** и **Banco Commerciale Italiano.** Дейтше Банк, основной капитал 205 млн. зол. марок, возобновил свою деятельность в Турции с 1923 г. Банк имеет тесную связь с Турецким Банком Национального Кредита. При посредстве Дейтше Банка ведут свои операции немецкие концерны Круппа, Стиннеса и т. д. Инвестиции немецкого капитала в жел. дороги, рудники (Аргана, Булгар-Даг), в строительство электрических предприятий, в ирригационные и муниципальные сооружения и т. д. проходят через Дейтше Банк. Вместе с Дейтше Ориент Банк Дейтше Банк проводит и финансирование турецко-немецкой торговли.

Кроме указанных иностранных банков в Турции имеются еще следующие иностранные банки: American Express C<sup>ie</sup>, обслуживающий торговлю Соед. Штатов с Турцией (баланс 31 млн. тур. лир.), Banque Belge pour l'Étranger, обслуживающий торговлю Бельгии с Турцией (баланс 37 млн. л.), Banque Hollandaise pour la Méditerranée, обслуживающий торговлю Голландии с Турцией (баланс 31 млн. флор.), Banque Marmarösch Blanc C<sup>ie</sup> с балансом в 21,5 млн. лир.

В Константинополе имеется также отделение Советского Банка для Внешней Торговли. Советский Банк ведет внутренние и внешние операции. Кроме того, в Турции имеется значительное количество частных банкирских контор. Общий баланс всех банков исчисляется в сумме до 500 млн. тур. бум. лир <sup>1)</sup>.

Как во внешней торговле Турции преобладающую роль играют иностранные фирмы, так и в финансово-банковской жизни Турции главные позиции заняты иностранным капиталом, роль которого несоизмерима больше, чем роль туземного капитала. <sup>2)</sup> Самую крупную роль играет Оттоманский Банк, через каналы которого до последнего времени проходили все денежные ресурсы страны.

**Турецкие банки.** Турецко-Промышленный и Горный Банк. Из национальных турецких банков значительную роль играет Турецко-Промышленный и Горный Банк. Капитал его в сумме 5 млн. лир образовался из стоимости переданных ему государством предприятий. При содействии банка государство проводит свою политику содействия образованию промышленности в стране и контроля над ней. В отчете банка за 1927 г. баланс сведен в сумме 20.900 тыс. тур. лир. Прибыль банка по кредитным операциям и по доходам предприятий исчислена всего в сумме 744 тур. лиры. Предприятия

<sup>1)</sup> См Bilan financière et économique de la Turquie en 1926.

<sup>2)</sup> Судя по сведениям, проникающим в турецкую прессу, иностранные финансовые учреждения сокращают свои отделения в провинции, а некоторые из банков и вовсе прекращают свою работу в Турции вследствие резкого уменьшения доходов.

банка—суконная фабрика в Константинополе, в Бейкосе, в Хереке, прядильня в Бакиркее, фаянсовые фабрики в Ун-Капане и Ильдизе. Банк принимает также участие в 17 предприятиях: в о-ве Ак-Серай и в о-ве Ангорской мануфактуры, в о-ве рисовой фабрики в Тоссии и Мараше, в о-ве прядилен Смирны и Кейсарии, в о-вах по монопольному обслуживанию порта Константинополя, Смирны, Трапезунда, в о-ве фабрики фаянса в Кутахии, в о-ве по устройству электрической станции в Малатии и Трапезунде и т. д. Банк является также участником Анонимного о-ва медных рудников Арганы, Анонимного о-ва угольных копей Килимли и сахарного завода в Ушаке. По данным некоторых отчетов указанных предприятий видна тенденция банка стать учреждением долгосрочного кредита для турецкой промышленности с передачей акций предприятий туземному капиталу.

Деловой банк учрежден в 1924 г. Капитал—банка 4 млн. лир. Баланс банка на 1 января 1927 г.—53,1 млн. лир. Прибыль банка в 1926 г.—830 тыс. тур. лир, в 1927 г.—1.036 тыс. тур. лир. Банк слился с банком национального кредита. Банк имеет отделения в крупнейших торговых центрах и по своим операциям является чисто коммерческим банком.

Значительную роль в экономике Турции, как сельскохозяйственной страны, играет Сельскохозяйственный Банк, основной капитал которого равен 30 млн. тур. лир. Банку предоставлено право выпуска бон на 15 млн. лир. Баланс банка на 31 марта 1927 г. был равен 63.487 тыс. тур. лир. Общее количество должников банка до 300.000. Банк, кроме краткосрочных кредитных операций, производит и операции по выдаче долгосрочных ссуд. В течение последнего года было выдано на 21 млн. лир долгосрочных ссуд. Банк стоит во главе кооперативного движения, выдавая кооперативам и их объединениям ссуды под обеспечение. Банку предоставлено право покупки сельскохозяйственной продукции, покупки и продажи земель. Согласно закона от 19 марта 1924 г. банку предоставлены права и льготы государственного учре-

Сельскохозяйственный Банк

ждения, с освобождением операций банка от налогов. Прибыль Банка в размере 75% поступает в капитал банка, 15% отчисляется в резерв и 10% поступает для распределения между правлением и служебным персоналом, кассой взаимопомощи и т. д.

В связи с происходящим в Турции процессом развития и подъема сельского хозяйства и вследствие недостаточных вложений туземного и иностранного капиталов в сельское хозяйство, тяжелых явлений, вносимых в деревню ростовщичеством, намечается увеличение капиталов Сельскохозяйственного Банка. Принято решение о расширении сферы и размаха его деятельности и усилении его участия в мероприятиях по улучшению состояния сельского хозяйства.

**Земельный Банк.** Капитал банка состоит из вложений «Сиротской кассы» в сумме 10 млн. тур. лир и стоимости переданных государством недвижимых имуществ, оцениваемых в 30 млн. тур. лир. Задачи банка — выдача долгосрочных и краткосрочных ипотечных ссуд, содействие новому строительству, которое вследствие отсутствия средств, вздорожания материалов поставлено в весьма тяжелые условия.

Земельным банком выдаются ссуды при постройке зданий. Ссуды выдаются до 50% стоимости построек. Размер процентов, взимаемых за ссуды, необычайно высок — 9% и 5% комиссии. Процентные ставки вообще очень высоки в Турции, благодаря отсутствию свободных капиталов. Ломбарды взимают 12% годовых при залоге вещей.

**Банк для развития табачных операций.** Государственной табачной монополией выдвинут проект создания банка для финансирования табачных операций. Имеется в виду оказание содействия табаководам и кредитование экспортных операций.

**Государственный банк.** Министерством финансов ведутся работы по организации государственного банка. Вопрос о средствах поставлен в плоскость получения займа под какую либо концессию (лесную), реализации драгоценностей султанских дворцов, оцениваемых в сумме 8—10 млн. ф. ст. и получе-



ния фонда от обмена бумажных денег. По материалам, опубликованным в связи с рассмотрением бюджета 1928 г., устанавливается, что капитал Государственного банка предполагается образовать в 3 млн. зол. лир. Задачи банка — быть регулятором денежного обращения в стране, обслуживать эмиссию банкнот и обеспечивать стабилизацию бумажных денег, объединять работу других турецких банков и ограничивать роль иностранных банков и иностранного финансового капитала, содействуя росту и устойчивости кредитных операций в стране.

**Мелкие банки, о-ва взаимного кредита.** В Турции за последние годы создано значительное количество мелких муниципальных торговых банков и кредитных товариществ (см. кооперативное движение).

Количество банков с национальным капиталом свыше 40. Капиталы мелких банков не превышают каждый в отдельности 100 тыс. тур. лир. Банки обслуживают внутреннюю торговлю.

**Сберегательные кассы.** В Турции в Константинополе имеются сберегательные кассы. Вклады в кассу составляют 1 млн. лир. Правительством принимаются меры к устройству сберегательных касс в ряде городов и в деревнях.

**Пути сообщения.** Подъем народного хозяйства Турции тесно связан с развитием внутренних путей сообщения. Проведение шоссейных и железных дорог имеет для Турции не только экономическое, но и стратегическое значение. Правительством республики разработана широкая программа строительства шоссейных и железных дорог с целью объединения производительных районов с потребляющими и создания выхода на мировые рынки товарных излишков страны. Учтена необходимость улучшения существующих портов и приступлено к строительству новых. Завершение этих работ даст возможность использовать в наиболее благоприятных условиях береговую линию Турции, общее протяжение которой достигает 4.800 км.

**Шоссейные дороги.** В Турции числится около 25 тыс. км шоссейных дорог, из них действительно шоссировано 3.000 км, свыше 10 тыс. км

нуждаются в серьезном ремонте, около 2.500 км вновь проложено и около 10 тыс. км представляют непригодные для грузового движения дороги. Дороги европейской Турции находятся в лучшем состоянии, чем азиатской. Очень плохи дороги в восточных вилайетах. В феврале 1925 г. правительством был введен специальный дорожный налог, предназначенный для строительства дорог и было предложено всем вилайетам представить программу строительства и ремонта дорог с учетом не только собираемых налогом средств, но и средств дополнительно отпускаемых вилайетами на улучшение и строительство дорог. В марте 1925 г. были увеличены ставки налога по Константинопольскому вилайету<sup>1)</sup>. С 1925 г. в бюджет государства стали вноситься специальные ассигнования на шоссейное строительство. Правительством утверждена программа шоссейного строительства на 5 лет. Программа предусматривает постройку 3.000 км дорог.

С улучшением состояния шоссейных дорог и их строительством связано развитие автомобильного движения, которое за последние три года сделало значительные успехи. К 1 января 1927 г. в Турции числилось 6.800 автомобилей, в то время как на 1 января 1924 г. их было около 1.500 шт. Пассажирских машин в Турции имеется до 5.000, остальные машины — грузовые.

Грунтовые и шоссейные дороги, имеющие экономическое значение для страны (по ним происходит значительное грузовое движение):

1) Трапезунд — Эрзерум через Ардасу и Гюмюш-Хане и Эрзерум — Баязет через Гассан - Кале, Кара — Килиссе и Диадин (около 600 км).

2) Самсун — Амассия — Токат — Сивас — Зара — Диврик — Арабкир — Харпут (645 км).

3) Мудания — Брусса — Эски-Шеир — Сиври-Гиссар — Ангора.

4) Ангора — Инеболи.

5) Эски-Шеир — Кутахия — Афиун Карагиссар — Конья.

6) Конья — Караман — Тарсус.

<sup>1)</sup> Префектурой Константинополя отпущено 1 млн. тур. лир по бюджету 1928 г. на строительство дорог.

- 7) Мерсина—Тарсус—Адана—Александретта (Сирия).
- 8) Смирна — Манисса.
- 9) Кайсарие — Нигде — Эрегли или Улу-Кишла к Багдадской жел. дороге и далее к Адане или к Тарсусу и Мерсине, юго-западнее на Ак-Серай к Конии, северо-западнее — через Кир-Шеир к Ангоре, к Сивасу и Самсуну, на востоке — к Малатии и Харпуту.
- 10) Трапезунд — Батум (СССР).
- 11) Константинополь — Узун-Кепри — Кешан — Галлиполи (Фракия).

Железнодорожная сеть Турции в 1928 г. состояла из следующих линий: 1) Анатолийская железная дорога от Хайдар-Паши<sup>1)</sup> до Конии с веткой до Ангоры — 1.038 км, 2) Багдадская ж. д. от Конии до Нисибина — 964 км,<sup>2)</sup> 3) Смирна — Кассаба, 703 км., включая Сому — Пандерму 4) Мудания — Брусса — 42 км., 5) Мерсина — Адана — 69 км, 6) Смирна — Айдинская ж. д. — 610 км, 7) Ангора — Кайсария — 177 км, 8) Самсун — Амассия — Турхал 180 км, 9) Самсун — Чаршамба — 37 км, 10) Саракамыш — Арпачай — 124 км, 11) Саракамыш — Эрзерум — Кекертли (узкокол.) — 356 км, 12) Восточные дороги (Европейская Турция) — 398 км. Всего включая все строящиеся дороги и мелкие узкоколейки — 6.607 км., из коих 2.248 эксплуатируется государством, 2.389 — обществами и 1967 км строятся правительством.

Указанные железные дороги за исключением новых дорог: Ангоры — Кайсария, Самсун — Терме, Самсун — Турхал, построены и ныне контролируются иностранным капиталом: французским капиталом — Восточные железные дороги и жел. дороги Мудания — Брусса и Смирна Кассаба; английским — Смирна — Айдин — Динер. Анато-

<sup>1)</sup> Выдвинут проект подводного тоннеля под Босфором. 3 февраля 1928 г. открыто прямое сообщение между Константинополем и Триполи (Сирия). Этим сообщением устанавливается прямое сообщение между Лондоном и Каиром. Линия прерывается лишь между Триполи и Хайфой, где идут автомобили.

<sup>2)</sup> Анатолийская и Багдадская дороги объединены под общим названием Анатолийско-Багдадская ж. дорога. Десятого декабря 1928 г. подписано соглашение о выкупе Анатолийской ж. дороги.

лийские дороги, построенные немецким капиталом, принадлежат формально англо-швейцарскому капиталу, фактически — английскому капиталу<sup>1)</sup> и находятся в эксплуатации турецкого правительства, ведущего переговоры о выкупе дорог,<sup>2)</sup> согласно постановления ВНС. Багдадская дорога на участке от Кони до Нисибина, по соглашению от 20 октября 1921 г. эксплуатируется французами, которые эксплуатируют и сирийский участок.

До войны в железных дорогах Турецкой Империи больше всего был заинтересован германский капитал (2.665 км), затем французский (2.077 км) и Англия (610 км).

В программе железнодорожного строительства республиканского правительства была намечена постройка следующих линий (часть построена и находится в эксплуатации):

1. Ангора — Кайсария — Сивас, около 400 км, линия Ангора — Кайсария — 177 км в эксплуатации с 1927 г. Постройка линии Кайсария — Сивас сдана в концессию франко-бельгийской группе<sup>3)</sup>. Предполагается, что линия будет закончена в 1930 г.

2. Самсун — Сивас — 380 км. Линия Самсун — Турхал (178 км) уже в эксплуатации. Соглашение подписано с франко-бельгийской группой 13 декабря 1926 г.<sup>3)</sup> Остающаяся часть дороги Турхал — Сивас должна быть закончена в 1930 г.

1) Анатолийские ж. д. построены немецким синдикатом с выдачей Оттоманским пр-ом километрической гарантии. По Версальскому миру акции всех германских предприятий в Турции должны были быть переданы союзникам. Желая сохранить за собой контроль над Анатолийско-Багдадской жел. дорогой, Англия вошла в соглашение через Банкирский Дом Шредера с Цюрихским Банком и к моменту подписания Лозаннского договора Анатолийские дороги принадлежали англо-швейцарскому капиталу.

2) Между представителями акционеров Анатолийской ж. дороги и турецким министерством в декабре 1928 г. достигнуто соглашение о выкупе ж. дороги. Такое же соглашение достигнуто и с о-вом порта Хайдар-Паша и с о-вом жел. дор. Мерсина — Тарсус — Адана.

3) Договоры с Франко-бельгийской группой расторгнуты 15 янв. 1928 г. Постройка дорог ведется тур. правительством.

3. Гераклея — Ангора 300 км. Линия эта должна дать выход углю Гераклеи к центру и соединить столицу с Черноморским побережьем. Соглашение о постройке линии заключено со шведской группой, которая приняла на себя также постройку порта Гераклеи. Постройка должна быть закончена в 1934 г.

4. Кайсария — Улу-Кишла — 250 км. Заключено 15 июня 1927 г. соглашение с немецкой группой. Окончание постройки предполагается в 1931 г.

5. Февзи - Паша — Малатия — Аргана — Диарбекир — 430 км, узкокол. Проведена трасса пути. О постройке заключено 27/1 1927 г. соглашение с шведской группой. В этой группе участвует и англ. капитал. Окончание постройки предполагается в 1934 г. <sup>1)</sup>.

6. Самсун — Бафра — Алачам — 70 км и Самсун — Чаршамба — Терме — 70 км узкоколейка. Линия Самсун — Чаршамба — Терме находится в эксплуатации <sup>2)</sup>.

7. Кутахия — Тавшанлы — Эксю-Гель, узкоколейка — 220 км. Работы сданы 15 июня 1927 г. немецкой фирме Юлиус Бергер и Дейтше Ориент Банк и начаты постройкой со стороны Кутахии <sup>3)</sup>, окончены в ноябре 1928 года.

8. Трапезунд — Эрзерум.

9. Коч-Гиссар — Серайена, узкоколейка — 90 км.

10. Кониа — Адалия.

Правительством построено собственными средствами 600 км, жел. дор. линии Ангора-Кайсария и Самсун—Турхал; Самсун—Терме (узкоколейка, построена турецким частным капиталом и выкупается правительством) и узкоколейка Илиджа — Паламутлук, связывающая рудники Балия—Караидин с морем. За 1924—27 гг. израсходовано было правительством 34,5 млн. лир, в смету

<sup>1)</sup> К 1 января 1928 г. была готова линия в 158 км. Со 159 км работы замедлились в виду исключительно трудных топографических условий.

<sup>2)</sup> Линия Самсун — Чаршамба приносит доход до 18 тыс. лир в месяц.

<sup>3)</sup> Условия эти общи для всех трех групп. Гарантийные обязательства банка обеспечены доходами, получаемыми от табачной, спиртной, спичечной монополий, и др. поступлений.

1927/28 г. было внесено свыше 25 млн. лир и в смету 1928/29 г. внесено 32.717 тыс. тур. лир.

Дальнейшее жел. дор. строительство представляется в следующем виде: стоимость постройки дороги Кайсария — Сивас и Турхал — Сивас исчислена в сумме 15 млн. долл. Стоимость постройки линии Февзи-Паша — Малатия — Аргана — Диарбекир и Гераклея — Ангора с постройкой порта Гераклеи исчисляется в 55 млн. долл. Постройка указанных линий должна была быть произведена бельгийской группой<sup>1)</sup> в три года, шведской — в пять с половиной лет. По второму соглашению, подписанному 18 августа 1928 г. со шведской группой, постройка не должна превышать суммы в 110 млн. лир. За эту сумму шведы должны были также дать 1.500 вагонов и 150 локомотивов. Срок постройки отодвигается до 1934 г. Согласно этих условий строителям не предоставлена была эксплуатация дорог после их постройки. Правительство выдавало гарантийные обязательства при содействии Сельскохозяйственного банка, которые должны были погашаться в определенные сроки (срок погашения вдвое больший, чем срок, установленный для постройки). Концессионным капиталом взято на себя строительство дорог с предоставлением кредитов на это строительство. Эта форма сотрудничества иностранного капитала подсаживалась общей политической линией турецкого правительства, взявшего курс на выкуп турецких железных дорог и не предоставляющего километрических гарантий иностранному капиталу<sup>2)</sup> и не оставляющему ему в эксплуатацию жел. дороги.

Проведение всей программы жел. дор. строительства требующего, примерно, до 200 млн. лир создаст благоприятные условия для под'ема народного хозяйства Турции, так как принятым планом сырьевые и хлебные районы не только будут связаны с потребляющими и угольными районами и будет укреплен внутренний ры-

1) Договор расторгнут 15 янв. 1928 г.

2) 10 декабря 1928 г. подписано соглашение о выкупе Анатол. жел. дорог, намечен выкуп дороги Смирны—Касабы, право выкупа наступает в 1934 г.

нок, но будет установлена железнодорожная связь с побережьем, т.-е. будет обеспечен выход продукции всего турецкого народного хозяйства на мировые рынки<sup>1)</sup>. В дело железнодорожного хозяйства и управления им правительством вводятся мероприятия, предложенные приглашенными немецкими специалистами-инженерами.

Крупнейшим портом Турции является Водные пути. Константинополь с первоклассной закрытой гаванью — Золотой Рог. На Азиатском берегу находится гавань Хайдар-Паша, которая является термином Анатол. ж. д. Порт и портовые помещения, склады и пр. построены «Société Anonyme des Quais, Docks et Entrepôts de Constantinople (осн. капитал — 23,8 млн.<sup>2)</sup> зол. фр.). Порт Хайдар-Паша построен «О-м Хайдар-Паши», предприятием принадлежащим Анатолийским ж. д. Грузооборот Константинопольского порта до войны был равен 16,4 млн. т, в 1926 г. — 11,3 млн. т, в 1927 г. — 11,1 млн. т. Первое место в 1927 г. принадлежало Италии — 2,6 млн. т, второе — Англии — 2,2 млн. т, затем идет Греция — 1,6 млн. т, Турция — 1 млн. т, Франция — 831 тыс. т, Румыния — 432 тыс. т. Движение русского флота в 1913 г. было в количестве 1,1 млн. т, советского флота в 1926 г. — 206 тыс. т, в 1927 г. — 295 тыс. т.

Совторгфлот имеет агенства в Константинополе (главное), в Смирне, Мерсине, Самсуне, Трапезунде<sup>3)</sup>. Константинополь посетило в 1927 г. 145 советских пароходов, из них 49 товаро-пассажирских, 54 грузовых транзитных и 42 грузовых специально для Бл. Востока. Стремясь усилить свой торговый флот турецкое прави-

1) Образовавшимся синдикатом Anglo-Italian-International Volcans сделано турецкому правительству предложение о постройке железной дороги от Арафии через Зафранболу, Амассия, Токат, Сивас, Малатия, Эль-Азис, Муш, Ван, Хой (на перс. террит.) и Малатия, — Диарбекир — Моссул (Ирак).

2) Прибыль О-ва в 1927 г. составила 807 тыс. фр. против 2,4 млн. в 1926 г. Уменьшение прибыли объясняется конкуренцией вновь создававшихся о-в по обслуживанию порта и хранению грузов.

3) Совторгфлот имеет регулярную линию: Одесса, — Константинополь — Пирей — Яффа — Александрия — Джедда — Ходейда — порты персидского залива.

тельство, пользуясь правом, предоставленным ему по Лозаннскому договору, лишило иностранные суда права каботажа с 1 июня 1926 г. <sup>1)</sup>

**Свободная зона.** Для увеличения грузооборота Константинополя правительство разрабатывает проект образования в Константинополе свободной зоны. Количество транзитных судов, прошедших через Турцию исчисляется от 7 до 10<sup>0</sup>/<sub>0</sub> всего внешнего грузооборота. Транзитные грузы главным образом, имеют Италия, Персия, Франция, Англия и СССР. По данным доклада комиссии, изучавшей вопрос об устройстве свободной зоны в Константинополе, это потребует не менее 10 млн. тур. лир.

Из Черноморских портов Зунгулдак и Гераклея являются портами, откуда экспортируется уголь и где имеются угольные краны, транспортеры и пр. В план строительства внесено улучшение порта Гераклея, намечено также переоборудование Зунгулдака, как угольной базы.

Самсун имеет крупное значение по экспорту табаков и импорту товаров для гинтерланда. Порт приобретает большое значение с постройкой жел. дор. Грузооборот Самсуна колеблется по стоимости от 26—30 млн. лир, из коих экспорт табака составляет до 12 млн. лир. Турецкие экономисты считают, что с удлинением жел. дорог вглубь страны и постройкой порта <sup>2)</sup> Самсун явится первым портом на Черном море с грузооборотом до 80 тыс. т.

Трапезунд служит транзитной базой для выхода соседней Персии к Черному морю и обслуживает восточные вилайеты. Значение Трапезунда велико по экспорту табаков и орехов. Остальные порты: Ризе (экспорт апельсинов), Карасунд, Орду, Синоп, Инеболи, Амасра и Козлу особого значения не имеют для внешнеторговых связей, обслуживая главным образом прилегающие районы.

<sup>1)</sup> Результаты этой меры оказались весьма выгодными для турецкого торгового флота. Прибыли Сеири — Сефайни составили 6 млн. тур. лир за три года.

<sup>2)</sup> Стоимость постройки порта исчислена в 6 млн. лир.



Из портов Мраморного моря—Измид, Гемлик, Мудания, Пандерма, Чанак и Родосто (на европейском берегу), наибольшее значение имеет Мудания—по экспорту шелка из Бруссы, с которой связана железной дорогой, Пандерма—по экспорту сельскохозяйственной продукции, Родосто—по экспорту в Константинополь зернового хлеба и масляничных семян и Измид—по экспорту оливкового масла. Измид является базой турецкого флота. В Измиде проектируется постройка крупных доков.

Порты Средиземного моря: Айвали, Дикели, Маркри, Адалия, Алайя, Мерсина и Смирна. Последний порт имеет крупнейшее значение для всего народного хозяйства Турции. Через Смирну проходит до 50% всего экспорта Турции. Смирна занимает второе место после Константинополя. Значение последнего в том, что он является импортной и распределительной базой, а значение Смирны состоит в том, что она является для Турции экспортной базой. Тоннаж флота, посещавшего до войны Смирну доходил до 2 млн. т (1.900 пароходов). Тоннаж флота, посетившего Смирну в 1926 г. был равен 1.913.117 т, в 1927 г.—1.740.547 т. Первое место принадлежит итальянскому флагу, второе—турецкому, третье—английскому. Советских судов посетило в 1926 г.—29 с тоннажем в 25.877 т, в 1927 г.—44 с тонажем 54.766 т. Экспорт Смирны в 1926 г. был равен 60,7 млн. лир, в 1927 г.—92,2 млн. лир<sup>1</sup>). Тоннаж судов посетивших Смирну за первое полугодие 1928 г., равен 933.896 т, парусников—24 тыс. т.; из 773 пароходов: турецких—336, итальянских—113, английских—109, немецких—68 и т. д. Советских пароходов было 28.

Мерсина имеет большое значение для богатейшего Аданского вилайета. Мерсина соединена железной дорогой с Аданой. Правительством поручено французской группе оборудование порта Мерсины. Через Мерсину проходит весь аданский хлопок, зерновой хлеб, кунжут и пр. Мерсина посещается пароходами всех ближне-

<sup>1</sup>) Из экспортированных из Смирны в 1927 г. 264.433 т разных грузов на долю СССР пришлось 13.588 т.

восточных линий. Некоторую роль по экспорту играет и Адалия. Экспортируется хлеб (15 тыс. т), скот и лес.

Турецкий торговый флот состоит из

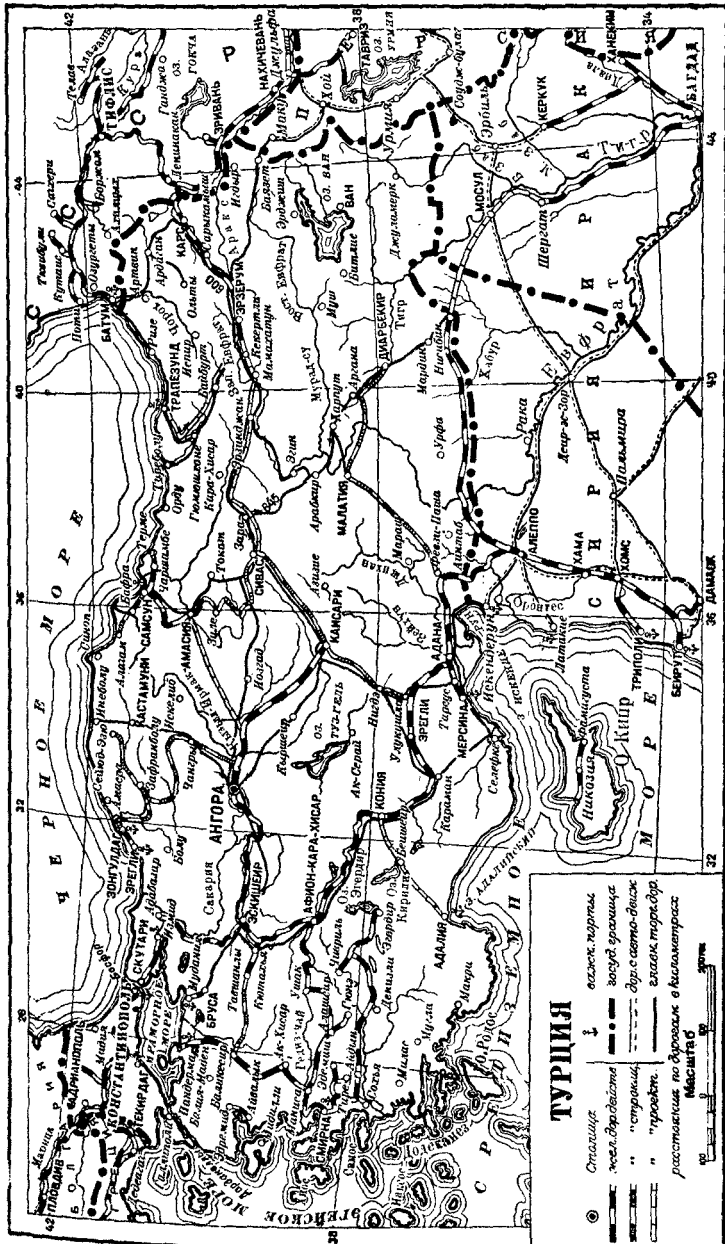
Торговый флот Турции. надлежащих О-ву «Сеири-Сефаин»<sup>1)</sup> с общим тоннажем в 30.386 т, 2.000 т — О-ву «КараДениз» (10 мелких единиц), 4.310 т. (26 един.) О-ву «Ширкет Гаирие», фирме Садык Заде — 7.909 т. (7 единиц), фирме Кирзаде — 7.322 т. (6 единиц), фирме Иелкеди-Заде — 4.421 т, фирме Калькалан — 2.777 т., фирме Варзилай — 4.992 т, фирме Алемзаде — 2.684 т и до 18.000 т, принадлежащих др. владельцам. Всего тоннажа — 76.156 т (на 1 января 1928 г.), из коих до 40% принадлежит государству. Тоннаж торгового флота в 1926 г. был равен 63.298 т.

Общество портовых служб. Правительством созданы национальные Общества портовых служб в Константинополе и Смирне. О-вам предоставлены

монопольные права по обслуживанию соответствующих портов. Им предоставлено также право снабжения пароходов углем, водой, право перегрузки и нагрузки пароходов и т. д. О-вом портовых служб в Константинополе выгружено и нагружено в 1927 г. 627 тыс. т угля, доставлено 230 тыс. т воды и произведено дополнительно различных транспортных операций в общей сложности до 50 тыс. т. Доходы от транспортных операций составили за 1927 г. — 1,2 млн. тур. лир. Ставки О-ва были высоки и с 15 августа 1928 г. снижены от 30 до 50%. Обществом заказано во Франции несколько судов-цистерн для снабжения порта водой. В отчете деятельности «Англо-французского О-ва набережных и доков Константинополя» указано, что операциям О-ва наносится ущерб вновь учрежденным правительством О-вом портовых служб.

Бюджет. Одним из значительнейших достижений республиканской Турции является установление бюджетного равновесия и увеличение расходов

<sup>1)</sup> О-вом «Сеири-Сефаин» заказаны новые крупные единицы во Франции. Бюджет О-ва в 1927 г. был 4,6 млн. лир.



## ТУРЦИЯ

- Станица
  - Ж.-д. дорога
  - " " " " " "
  - " " " " " "
  - " " " " " "
- ↑ оськи, порты  
 ———— шоссе, граница  
 - - - - - станицы  
 - - - - - " " " " " "  
 - - - - - " " " " " "  
 ————— расстояние по дорожкам в километрах  
 МАСШТАБ

на хозяйственные и культурные нужды страны. Бюджет Турции за последние 5 лет в отношении доходов и расходов выражается в таких цифрах:

В тысячах бумажных турецких лир.

Годы	Доходы	Расходы	Годы	Доходы	Расходы
1925	153.046	183.932	1927	194.580	194.454
1926	190.153	189.907	1928	207.169	207.169 1)

Рост бюджета тем более обращает на себя внимание что пассив во внешней торговле еще не изжит, а именно пассив был равен в 1924 г. около 35 млн. лир, в 1925 г.—свыше 49 млн., в 1926 г.—около 47 млн., При установлении роста бюджета нужно учитывать, однако, падение турецкой лиры (см. денежное обращение) и вздорожание жизни. В бюджете увеличена смета на общественные работы с 25 млн. в 1927/28 г. до 32,7 млн. в 1928/29 г.; если к этой смете прибавить еще до 3 млн. лир из доходов железных дорог, то окажется, что на общественные работы ассигновано 36 млн. лир, или 17<sup>0</sup>/<sub>0</sub> всего бюджета. Смета на оборону страны составляет 34<sup>0</sup>/<sub>0</sub>. Расходы на народное просвещение составляют 3,3<sup>0</sup>/<sub>0</sub>, на здравоохранение — 3,1<sup>0</sup>/<sub>0</sub>, государственную охрану и жандармерию — 7<sup>0</sup>/<sub>0</sub>. Народное просвещение по государственному бюджету составляет меньше 50 пстр. на душу, здравоохранение меньше 25 пстр. на душу. Прямые налоги составляют 23<sup>0</sup>/<sub>0</sub> всей сметы доходов, косвенные налоги, включая монополию дают 129 млн. лир, т.-е. 64<sup>0</sup>/<sub>0</sub> всей сметы доходов. Косвенные налоги составляют 71.870 тыс. лир и монополии —

1) При рассмотрении сметы в ВНС министр финансов отметил, что 207 млн. лир не составляют всех расходов страны, что если включить суммы, составляющие местные бюджеты (бюджеты муниципалитетов и вилайетов), то сумма превысит 300 млн. лир.

58.040 тыс. лир. Система монополий, повидимому, дала крепкие ростки, хотя и изменила свои формы, оставшись больше институтом фиска, чем функцией экономического регулирования. Налоговое обложение на душу населения выражается в сумме 16 лир<sup>1)</sup>. Увеличение косвенных налогов отразилось на прожиточном минимуме. Жизнь в Турции резко вздорожала. Увеличение индекса жизни в ценностном выражении, по данным Высшего Экономического Совета, произошло в 21,66 раза по розничным ценам и в 18,25—по оптовым. Исходя из стоимости товаров в нынешних бумажных и в довоенных золотых лирах и учитывая падение лиры в 8 раз (см. ден. обрац.), нужно признать, что индекс по сравнению с довоенным увеличился почти в 2,75 раза. Проблема дороговизны является весьма важной в условиях наметившейся системы увеличения косвенных налогов. Бюджет 1928 года в сравнении с бюджетом 1927 года имеет такой вид<sup>2)</sup>:

Приходная смета	1928 г.	1927 г.
	(В тыс. турецк. лир)	
<b>Прямые налоги.</b>		
Поземельный налог . . . . .	13.850	15.000
Подходный налог . . . . .	13.300	10.500
Налог за освобождение от воинск. повинности . . . . .	2.500	4.000
Личный налог . . . . .	1.375	1.250
Налог на скот . . . . .	13.003	12.541

1) Рост налогового обложения на душу следующий: к 1921 г.—5,7 лиры на душу, в 1922 г.—6,8, в 1923 г.—8, в 1924 г.—10, в 1925 г.—11, в 1926 г.—15, в 1927 г.—15,3, в 1928 г.—16 лир.

2) В докладе, представленном правительством по поводу внесения нового бюджета, указывается, что финансовое положение республики значительно улучшилось, что республиканским правительством за время его существования выплачено 58 млн. лир по различным долгам, построено свыше 600 км. жел. дорог и т. д.

Приходная смета	1928 г.	1927 г.
	(В тыс. турецк. лир)	
Налог на наследство . . . . .	300	100
Доход с частных лесов . . . . .	150	120
Доход с горной добычи . . . . .	1.000	750
Налог на транспорт . . . . .	600	600
Доход с двигателей . . . . .	20	30
Налог на электричество и газ . . . . .	300	300
<b>Итого . . . . .</b>	<b>46.398</b>	<b>46.291</b>
<b>Косвенные налоги.</b>		
Таможенные пошлины . . . . .	31.400	34.400
Налог на сделки . . . . .	38.850	34.185
Морской налог . . . . .	700	700
Санитарные . . . . .	120	150
Охота и рыбная ловля . . . . .	800	550
<b>Итого . . . . .</b>	<b>71.870</b>	<b>69.985</b>
<b>Монополии.</b>		
Табак . . . . .	22.000	17.500
Соль . . . . .	10.000	9.000
Сахар . . . . .	5.500	4.500
Керосин и бензин . . . . .	5.500	4.500
Игральные карты . . . . .	25	—
Спички . . . . .	1.760	1.800
Взрывчатые вещества . . . . .	967	6.800
Алкоголь и спиртные напитки . . . . .	5.000	837
Почта и телеграф . . . . .	7.284	7.086
Деньги . . . . .	3	3
<b>Итого . . . . .</b>	<b>58.040</b>	<b>52.026</b>
Марки, сборы и регистрации . . . . .	10.781	9.306
Государственные учреждения . . . . .	6.870	9.325
Разные доходы . . . . .	10.592	8.325

Расходная смета	1928 г.	1927 г.
	(В тыс. турецк. лир)	
<b>Возмещения.</b>		
Жел. дор. Сома-Пандерма . . . . .	—	—
Возврат задатков . . . . .	550	250
Недоимки . . . . .	2.000	—
<b>Итого . . .</b>	<b>2.621</b>	<b>321</b>
<b>ВСЕГО . . .</b>	<b>207.169</b>	<b>194.580</b>
<hr/>		
Расходная смета	1928 г.	1927 г.
	(В тыс. лир.)	
Национальн. Собрание . . . . .	2.119	1.996
Президент Республики . . . . .	319	313
Контрольная Палата . . . . .	556	444
Председатель Совета Министров . . . . .	170	182
Главное Статистич. Управл. . . . .	164	—
Управл. Госуд. Долг. . . . .	13.468	9.874
Управл. Религ. делами . . . . .	1.719	1.796
Министерство Финансов . . . . .	26.539	27.381
Государственный Совет . . . . .	193	234
Главное. Таможен. Управл. . . . .	4.957	5.010
Кадастр и нотариат . . . . .	1.338	1.366
Министерство Внутренних дел . . . . .	5.312	5.872
Почта, телеграф и телефон . . . . .	5.556	5.471
Государствен. охрана . . . . .	4.871	3.953
Жандармерия . . . . .	10.810	9.195
Устройство переселенцев . . . . .	1.025	2.575
Министерство Иностранных Дел . . . . .	4.087	3.214
Пресса . . . . .	465	494
Министерство Здравоохранения . . . . .	3.396	3.202
» Юстиции . . . . .	5.643	5.195
» Народного Просвещ. . . . .	6.615	6.158
» Общественных работ . . . . .	32.717	25.723

Расходная смета	1928г.	1927 г.
	(В тыс. лир)	
Управление Народного Хозяйства	4.994	4.732
Управление портов . . . . .	290	424
Министерство Национальн. Обороны	58.020	58.076
Морское Министерство . . . . .	5.975	5.627
Военные фабрики . . . . .	5.101	5.190
Картография . . . . .	736	745
<b>ИТОГО . . .</b>	<b>207.169</b>	<b>194.454<sup>1)</sup></b>

Внешний долг. Внешний долг Турции равен 86.860 тыс. зол. тур. лир. Турция после конференции в 1927 г. в Париже, согласилась на выплату своего долга в золоте при предоставлении ей длительной рассрочки и при уменьшении размеров ежегодных платежей. На Турцию возложена была уплата Оттоманского Долга, заключенного до 1912 г. в размере 62,13% и заключенного после 1912 г. в размере 76,36% долга. По окончательному постановлению было признано, что Турция должна платить (арбитраж Лиги Наций) в счет погашения займа 5.809.312 лир и в счет недоимок — 1.380.943 лиры, а всего 7.170.255 тур. лир (в какой валюте не указано). 13 июня 1928 г. турецким послом в Париже и представителями заинтересованных правительств было подписано соглашение, которое должно было быть ратифицировано всеми правительствами

<sup>1)</sup> Проект бюджета 1929 г., принятый ВНС предусматривает доходы в сумме 230.295.300 тур. лир, расходы в сумме 230.293.000 тур. лир. Основные статьи расхода: национальная оборона — 55.817 тыс. тур. лир, 38.015 тыс. — погашение госзаимов (Оттоманский Долг), 36,617 тыс. тур. лир — общественные работы (включая строительство дорог). По бюджету национальной обороны внесено 6.475 тыс. лир на флот, 5.101 тыс. на устройство военных заводов и 1,8 млн. лир на воздушный флот.



и войти в силу не позднее 1 декабря 1928 г. По этому соглашению долг Оттоманской империи признан 1 129.384.910 тур. лиры, из коих Турция должна уплатить 70<sup>0</sup>/<sub>0</sub>, т.-е. 84.578.486 зол. тур. лир.<sup>1)</sup> В бюджет 1928 г. уже внесено первые 1,9 млн. зол. тур. лир для амортизации долга. Суммы погашения по Соглашению от 13 июня 1928 г. должны возрастать и к 1951 г. составят 3,4 млн. зол. лир. Схема принятых платежей: 1928—1935 гг. по 1.980 тыс. зол. лир, 1935—1941 гг.— по 2.380 тыс. зол. лир, 1941—47 гг.—по 2.780 тыс. зол. лир, 1947—1952 гг.—по 3.180 тыс. и с 1952 г. и далее—по 3.400 тыс. зол. лир. Выплата долга в бюджете 1928 г. составляет 8<sup>0</sup>/<sub>0</sub> ко всему бюджету, в дальнейшем процентное отношение будет увеличиваться. Значительную трудность представляет выплата именно в золоте, так как экспорт золота будет отражаться на курсе бумажных денег, т.-е. вызывать их понижение. В Соглашении о выплате долга предусмотрена возможность временной приостановки выплат. Свободная выплата долга в золоте возможна без напряжения при активном балансе внешней торговли Турции.

Количество выпущенных Оттоманским Банком, согласно закона 30 декабря 1925 г., новых бумажных денег для обмена старых равно 156 млн. бум. лир, из них правительство изъяло 5 млн. бум. лир, покрываемых бронзовой монетой. Обменено до 13 июня 1928 г. 128.347.013 тур. бум. лиры. Обмен денег закончен 5 сент. 1928. Турецкие бумажные лиры не обеспечены никаким золотым запасом. Турция до войны имела золотое обращение. По закону 1881 г. основной монетной единицей был признан золотой пиастр. В стране обращалось золота, примерно, на 50 млн. зол. лир и на 12 млн. банкнот, обращавшихся по номинальному золотому курсу с свободным обменом на золото (8 руб. 60 коп.). Во время войны золото

<sup>1)</sup> Подобное распределение, сроки и суммы выплат Оттоманского Долга см. в справочном отделе. Участие держав до войны в Оттоманском Долге: Франция—60,3<sup>0</sup>/<sub>0</sub>, Германия—21,3<sup>0</sup>/<sub>0</sub>, Англия—14,2<sup>0</sup>/<sub>0</sub>, Италия—3<sup>0</sup>/<sub>0</sub>.

было изъято из обращения, и было произведено семь выпусков бумажных денег. Курс бумажных денег постепенно падал. В 1915 г. золотая лира, стоившая по паритету 8 р. 40 к. золотом<sup>1)</sup> (в золотой турецкой лире 7,216 гр. золота) и равнявшаяся 100 пиастрам, стоила 105 пиастров, в 1918 г.—399, в 1922 г.—707 пстр., в 1923 г.—706, в 1924 г.—816, в 1925 г.—812,2, в 1926 г.—808, в 1927 г.—829 и в 1928 г.—825 пстр. (август). Соответственно этому снижению бумажной лиры в отношении золотой происходило и падение бумажной лиры и в отношении английского фунта. В 1922 г. фунт стерлингов поднялся с 643 пстр. до 887 пстр., в 1923 г. курс колебался от 683 до 822 пстр., в 1924 г. от 813 до 861 пстр., в 1925 г. от 834 до 932 пстр., в 1926 г. от 916 до 962, в 1927 г. 934—945 пстр., в 1928 г. в августе месяце курс был 940 пстр. Колебания эти очень отрицательно отражаются на состоянии народного хозяйства и на внешней торговле Турции. Английский фунт стерлингов в 1928 г. котировался по 957 пстр. (май-июль), 940 пстр. в августе. Курс не обеспеченной золотом бумажной турецкой лиры зависит от баланса внешней торговли, от притока иностранной валюты, от дохода народного хозяйства страны, от спроса мирового рынка на экспортные товары Турции (сезонность экспорта), от инвестиций в сельское хозяйство, промышленность, железные дороги и т. д., от бюджета страны и от роли иностранных банков,—главных держателей иностранной валюты, участвующих в игре на понижение и повышение лиры. Количество денежных знаков в стране при среднем годовом доходе народного хозяйства Турции до 1 миллиарда тур. бум. лир—надо признать недостаточным<sup>2)</sup> (отношение товар-

1) Монетным двором выпущены золотые монеты с изображением Республики в 1 лиру, в  $2\frac{1}{2}$  л. и 5 лир.

2) Отсутствие денежных знаков в стране и отсутствие достаточного кредита создают благоприятные условия для развития ростовщичества. В Смирнском и Аданском вилайетах по сообщениям турецкой прессы крестьяне и мелкие торговцы платят при займе денег от 24—30<sup>0</sup>/<sub>100</sub>, на черноморском побережье от 50 до 80 процентов.

ных ценностей к турецким деньгам как 100 к 15). Отсутствие золотой валюты и колебания бумажной лиры при пассивности баланса внешней торговли и необходимости выплаты в золоте Оттоманского Долга создают в условиях преобладающей роли в стране иностранных банков весьма напряженное состояние для всего народного хозяйства и, в частности, для денежного хозяйства страны. Перед турецким правительством стоят вопросы об установлении в стране золотого обращения и стабилизации<sup>1)</sup> или ревалоризации турецкой лиры, об организации государственного банка с правом эмиссии и регулирования всего денежного обращения страны. Из опубликованных материалов видно, что намечается план стабилизации лиры. Вопрос о государственном банке разрешен положительно. Вопрос об ограничении хождения иностранной валюты разрешен отрицательно в связи с недостатком денежных знаков в стране.

### Библиография.

(За последние годы).

- The Near East Year Book, edited by Montague Bell, London. 1927.  
 Turkey commercial and industrial Hand Book by G. Ble Vavndal. Washington. Price 75 cents. 1926.  
 Modern Turkey by Eliot Grinnell Mears. New-York. Macmillan C-ie. 1924.  
 Joung G. Constantinople. 1926. London.  
 Price Claire. The Rebirth of Turkey. New-York. 1923.  
 Franco (Gad.) Developpements constitutionels en Turquie. Paris. 1926.  
 Pernet M. La Question Turque. Paris. 1923.

<sup>1)</sup> Приглашенный турецким правительством в качестве эксперта голландский финансист Фиссеринг указал, что для стабилизации турецкой лиры необходимо создание Государственного Банка, коему должно быть подчинено все денежное обращение страны.

- Pernot M. L'inquietude de l'Asie. Paris. 1926.
- Тоунбее А. J. and Kirkwood K. P. Turkey. London. 1926.
- Luke. Anatolica. London. 1924.
- Armstrong Harold. Turkey in travail. London. 1925.
- The Statesman's Year-Book by Epstein M. A. 1928. London.
- Кайзер М.—Европа и Новая Турция. 1925 г.
- Ирандуст.—Борьба за Мосул. «Межд. Жизнь», № 4—5 за 1925 г.
- Адамов Е. А.—Турция и великие державы. «Межд. Жизнь», № 1 за 1923 г.
- М. П. Павлович, В. Гурко-Кряжин, Ф. Раскольников.—Турция в борьбе за независимость. 1925 г.
- Н. Арсеньев.—Очерки современной Турции. «Нов. Восток», № 2 1922 г.
- Н. Сокольский.—Очерки современной Турции. 1923 г.
- В. Лирау.—Новая Турция. 1924 г.
- Ирандуст.—Движущие силы кемалистской революции 1928 г. Москва.
- Инал Бутаев.—Экономич. положение современ. Турции.
- В. Астахов.—Проблемы новой Турции. «Нов. Восток» № 5 1924 г.
- Дн. Скачко.—Аграрный вопрос в Турции, «Кр. Интернац.» № 10—12.
- Р. Астахов.—От султаната к демократич. Турции. 1926 г.
- Б. Данциг.—Финансово-политическое законодательство Турции. «Нов. Восток», № 15.
- Зонненштраль-Пискорский.—Внешняя торговля Турции. «Нов. Восток» № 16—17. 1927 г.
- С. Кабульский.—Политика возрожденной Турции. «Межд. Жизнь», № 7, 1926 г.
- Константинополь и проливы. По секретн. докум. под ред. Е. А. Адамова, 1926 г.
- Генин.—Пути экономич. развития Турции. «Экономическ. Обзор», № 9. 1927 г.
- Реджеб. Налоговая система Турции. «Экон. Вестн. Закавказья», № 1 1927 г.
- Н. Китайгородский.—Положение рабочего класса в Турции. «Ком. Интерн» № 37.
- Н. Китайгородский.—Экономическое и политическое положение Турции. «Планов. Хоз.» 1926 г. № 10.
- Е. Лудшувейт.—Внешняя торговля Турции за первую четверть XX века. «Мировое Хозяйство» № 5—6 за 1927 г.
- Яунтиран.—Основные тенденции национально-экономического развития Турции. «Международная Жизнь» № 9 за 1928 г.
- Б. Ферди.—Кемализм на рельсах капиталистического развития. «Вестник Ком. Интер.».
- Д. Шморгонер.—Экономика современной Турции. Журн. «Нов. Вост.» № 15—1926 г.
- Ю. В. Ключников и А. В. Сабанин.—Севр и Лозанна. Изд. Литиздата НКВД. Москва. 1927 г.

### Экономические журналы и бюллетени.

Торгов. бюллетень Торгпредства СССР в Турции. Издаётся в Стамбуле. Подписная цена 15 тур. лир в год. Constantinople, Grand rue de Pera, Soviet. Han.

Bullétin de la Chambre de Commerce et d'industrie de Smyrne. Подписная цена 4 долл. в год. Адрес: Smyrne, Les Quais. № 108.

Bulletin de la Chambre de Commerce et d'industrie de Constantinople.

The British Chamber of Commerce of Turkey. Адрес: Constantinople, Galáta. Boite postale 190. Подписная цена 2 шилл. за номер.

Economiste d'Orient.

Information d'Orient.

Торговля СССР с Востоком. Журн. Всес. Вост. Торг. Палаты за 1923—1928 г.

Страны Востока. Справочник под ред. Павловича М. П., Ходорова А. Е., Шморгонера Д. И. 1924 г. (распродан).

## СПРАВОЧНЫЙ ОТДЕЛ И ПРИЛОЖЕНИЯ.

### КРАТКИЕ СВЕДЕНИЯ О ГОСУДАРСТВЕННОМ УСТРОЙСТВЕ, ВООРУЖЕННЫХ СИЛАХ И НАРОДНОМ ОБРАЗОВАНИИ.

Государственное устройство. Турецкое государство — республика (ст. 1-я конституции). Закон об объявлении Турции республикой был принят 29 октября 1923 г. До этого Турция считалась формально конституционной монархией. 20 января 1921 г. была принята новая конституция, согласно которой законодательная и исполнительная власть были сосредоточены в Великом Национальном Собрании, в то время как по конституции от 19 июля 1908 г. законодательная власть принадлежала парламенту, состоящему из палаты депутатов и сената. 1 ноября 1922 г. Великое Национальное Собрание постановило об упразднении султана, и 3 марта 1924 г. был упразднен халифат и халиф был изгнан из Турции. В «Тешкилят-и-эсасие кануну», т.-е. в основном законе (закон об основных организациях) всего 105 статей. В разделе первом, в статьях

1-й и 2-й установлено, что Турция — республика, что официальным языком является турецкий, господствующим вероисповеданием — ислам. Третьей статьей конституции устанавливается, что суверенитет принадлежит народу, в четвертой и последующих статьях, — что Великому Национальному Собранию принадлежит законодательная и исполнительная власть, что законодательную власть Великое Национальное Собрание осуществляет непосредственно, исполнительную же власть осуществляет через президента республики и совет министров. Великое Национальное Собрание избирается на 4 года. Президент республики избирается Великим Национальным Собранием на 4 года. Президент назначает председателя совета министров, который представляет список министров на утверждение президента. Совет министров ответствен перед Великим Национальным Собранием. В конституции установлена несменяемость судей (ст. 55) и определены права и обязанности Верховного суда (61—66 ст. ст.). В статьях 68—88-й определены публичные права турецких граждан о свободе и равенстве перед законом, неприкосновенности жилища, свободе печати и т. д. Согласно ст. ст. 89—91-й конституции Турция разделяется на вилайеты, вилайеты — на казы (уезд), казы — на нахие (волость). Нaxies составляют из касаб (местечко) и кей (деревня). Во главе управления вилайетов поставлены вали, в казах — кеймакамы, в нахие — нахие-мудири, в кей — мухтары.

Местное самоуправление вилайетов состоит из генеральных советов (меджлис-умумие-вилайет). Генеральные советы избираются из расчета 1 депутата на 12.500 жит. Генеральный совет ведает всем хозяйством вилайета, его финансами, просвещением, путями сообщения и т. д. Политические вопросы не входят в компетенцию генерального совета.

В городах действуют городские самоуправления, ведающие всеми вопросами муниципальной жизни и хозяйства.

Вооруженные силы. В Турции — обязательная воинская повинность. Срок военной службы в пехоте —  $1\frac{1}{2}$  года, а в кавалерии, артиллерии и в воздушном флоте — 2 года. Турецкая армия располагает

120.000 бойцов, разделенных на 9 армейских корпусов. Пехота вооружена маузеровскими винтовками, артиллерия — 75-мм пушками Круппа и 10—12-см гаубицами Шнейдера. Турецкий военный флот состоит из находящегося в большом ремонте крейсера Явуз (водоизмещение в 22.500 т., вооруженного десятью орудиями) старого судна «Тургут Рейс», 9.900 т с шестью орудиями, двух крейсеров — Гамидие в 3.830 т и Меджидие в 3.300 т (постройки 1903 г.), восьми канонерок, 2 подводных лодок и 5 устарелых миноносков. В Исмиде устраивается морская база турецкого флота. В программу морского министерства внесено приобретение двух подводных лодок, двух истребителей и одного траулера. Турецкий воздушный флот состоит из некоторого количества аэропланов, приобретенных во Франции и Германии.

**Народное образование.** Согласно 87-й ст. конституции, первоначальное образование считается обязательным и бесплатным. Согласно закона о лаисизации (т.-е. закона об отделении церкви от государства) народного образования, так называемые религиозные медресе были закрыты в марте 1924 г. Бюджет народного просвещения составил в 1927/28 г. 6.619 тыс. тур. лир. Правительством законом, изданным в 1925 г. в апреле, предоставлено генеральным советам и муниципальным самоуправлениям право установления специальных налогов для содержания школ. В стране низших школ с количеством учащихся обоего пола свыше 400 тыс. Количество средних школ, содержимых на средства государственного казначейства, равно 87. В Турции имеется несколько школ по подготовке педагогов и учителей.

Из учреждений турецкой высшей школы первое место принадлежит Константинопольскому университету с пятью факультетами: естественно-научным, богословским, литературным, медицинским и юридическим. Несколько кафедр в университете занято иностранными учеными и профессорами. Среди студентов имеется значительное количество женщин (женщин с высшим образованием в Турции свыше 100). В 1925 г. в Ангоре открыта выс-

шая школа юридических наук, в которой преподавателями являются турки, окончившие европейские университеты. Эту высшую школу правительство преобразовывает в университет. В Турции открыт ряд специальных сельскохозяйственных, коммерческих и технических школ для подготовки техников, агрономов, коммерческих деятелей и т. д.; кроме того, имеются школы искусств, музыкальные школы и открыта консерватория.

По официальной статистике в Турции 85% неграмотных, в действительности процент безграмотных выше, но правительство делает значительные усилия для ликвидации неграмотности. Число детей школьного возраста, подлежащих учебе, достигает 1½ млн., для занятий с детьми необходимо свыше 30 тыс. учителей, однако наличное количество учителей значительно меньше.

Значительную роль в турецком просвещении играет организация турецких очагов (тюрк очагы). Очаги охватывают все государство и имеются не только в городах, но и в деревнях. Очаги заботятся о поднятии культурного уровня турецкого населения, приобщении его к европейскому образованию и культуре и развитию турецкого национального самосознания.

В целях облегчения изучения языка турецким правительством введен латинский алфавит. Принятие алфавита проходит со значительным общественным подъемом и введение его проводится как национальная задача в школах, в обществах, учреждениях, местах развлечения и т. д. С декабря 1928 г. все турецкие газеты перешли на новый алфавит. Юридическим факультетом Константинополя выпущена энциклопедия права на новом алфавите. Правительством ассигнованы средства на издание общей турецкой энциклопедии на новом алфавите. В Турции имеется значительное количество иностранных учебных заведений, содержащихся на средства христианских и миссионерских обществ американских, английских, французских и итальянских. К этим школам предъявлены требования об установке светского характера преподавания и изучения турецкого языка. Кроме того, свои школы имеют национальные меньшинства: армяне (53 школы), греки (62 школы) и евреи (15 школ).



## Договор между РСФСР и Турцией, заключенный в Москве 16 марта 1921 года.

Правительство Российской Социалистической Федеративной Советской Республики и правительство Великого Национального Собрания Турции, разделяя принципы братства наций и права народов на самоопределение, отмечая существующую между ними солидарность в борьбе против империализма, равно как и тот факт, что всякие трудности, созданные для одного из двух народов, ухудшают положение другого, и всецело воодушевляемые желанием установить между ними постоянные сердечные взаимоотношения и неразрывную искреннюю дружбу, основанную на взаимных интересах обеих сторон, решили заключить договор о дружбе и братстве и назначили для сего своими уполномоченными:

Правительство Российской Социалистической Федеративной Советской Республики: Георгий Васильевича Чичерина, Народного Комиссара по Иностраным Делах и члена Всероссийского Центрального Исполнительного Комитета, и Джилал-Эддина Коркмасова, члена Всероссийского Центрального Исполнительного Комитета, и Правительство Великого Национального Собрания Турции: Юсуфа Кемаль Бея, Народного Комиссара по Народному хозяйству Великого Национального Собрания Турции, депутата Кастамони в том же собрании Доктора Риза Нур Бея, Народного Комиссара по Просвещению Великого Национального Собрания Турции, депутата Синопа в том же собрании, и Али Фуад Пашу, Чрезвычайного и Полномочного Посла Великого Национального Собрания Турции, члена от Ангоры в названном собрании, каковые после обмена полномочиями, найденными в надлежащей и законной форме, согласились о нижеследующем:

### СТАТЬЯ 1.

Каждая из договаривающихся сторон соглашается не признавать никаких мирных договоров или иных международных актов, к принятию которых принуждалась бы силою другая из договаривающихся сторон. Правительство РСФСР соглашается не признавать никаких международных актов, касающихся Турции и не признанных национальным правительством Турции, представленным ныне ее Великим Национальным Собранием.

Под понятием Турции в настоящем договоре подразумеваются территории, включенные в Национальное Турецкое Соглашение от 28 января 1336 (1920) года, выработанное и провозглашенное Оттоманской Палатой депутатов в Константинополе и сообщенное прессе и всем державам.

Северо-восточная граница Турции определяется: линией; которая, начинаясь у деревни Сарп, расположенной на Черном море, проходит через гору Хедис-Мта, линией водораздела го-

ры Шавшет-горы Канни Даг, следует затем по северной административной границе Ардаганского и Карсского санджаков — по тальвегу рек Арпай-Чай и Аркас до устья Нижнего Кара-Су (подробное описание границы и вопросы, к ней относящиеся, определены в приложении I (А) и (Б) и на прилагаемой карте, подписанной обеими договаривающимися сторонами).

## СТАТЬЯ 2.

Турция соглашается уступить Грузии сюзеренитет над портом и городом Батумом и территорией, лежащей к северу от границы, указанной в статье I нынешнего договора и составлявшей часть Батумского округа, при условии, что:

1) население местностей, указанных в настоящей статье договора, будет пользоваться широкой местной автономией в административном отношении, обеспечивающей каждой общине ее культурные и религиозные права, и что населению будет предоставлена возможность установить земельный закон, соответствующий его пожеланиям;

2) Турции будет предоставлен свободный транзит всяких товаров, отправляемых в Турцию или из нее, через Батумский пор, беспошлинно, без учинения каких-либо задержек и без обложения их каким бы то ни было сборами, с предоставлением Турции права пользоваться Батумским портом без взимания за то специальных сборов.

## СТАТЬЯ 3.

Обе договаривающие стороны согласны, что Нахичеванская область в границах, указанных в приложении I (В) настоящего договора, образует автономную территорию под покровительством Азербайджана, при условии, что Азербайджан не уступит сего протектората никакому третьему государству.

В образующий треугольник зоне Нахичеванской территории, заключенной между тальвегом Аракса, линией горы Дагна (3829) — Вели-Даг (4121) — Багарзик (6587) — Кемурлу-Даг (6930) — линия границы сказанной территории, начинающаяся от Кемурлу-Даг (6930), переходящая через гору Сарай-Булак (8071) — станцию Арарат и оканчивающаяся у скрещения Кара-Су с Араксом, будет исправлена комиссией, состоящей из делегатов Турции, Азербайджана и Армении.

## СТАТЬЯ 4.

Обе договаривающиеся стороны, констатируя соприкосновение между национальным освободительным движением народов Востока и борьбой трудящихся России за новый социальный строй, торжественно признают за этими народами право на свободу и независимость, а равным образом их право на избрание формы правления, согласной их желаниям.

## СТАТЬЯ 5.

Дабы обеспечить открытие проливов и свободное прохождение через них для торговых сношений всех народов, обе договаривающиеся стороны соглашаются передать окончательную выработку международного статута Черного моря и проливов особой конференции из делегатов прибрежных стран, при условии, что вынесенные ею решения не нанесут ущерба полному суверенитету Турции, равно как и безопасности Турции и ее столицы Константинополя.

## СТАТЬЯ 6.

Обе договаривающиеся стороны признают, что все договоры, до сего времени заключенные между обеими странами, не соответствуют обоюдным интересам. Они соглашаются поэтому признать эти договоры отмененными и не имеющими силы.

Правительство Российской Социалистической Федеративной Советской Республики заявляет, в частности, что оно считает Турцию свободной от всяких к нему денежных или иных обязательств, основанных на международных актах, ранее заключенных между Турцией и царским правительством.

## СТАТЬЯ 7.

Правительство Российской Социалистической Федеративной Советской республики, считая режим капитуляцией несовместимым с свободным национальным развитием всякой страны, равно как и с полным осуществлением ее суверенных прав, считает потерявшим силу и отмененными всякого рода действия и права, имеющие какое-либо отношение к этому режиму.

## СТАТЬЯ 8.

Обе договаривающиеся стороны соглашаются не допускать образования или пребывания на своей территории организаций или групп, претендующих на роль правительства другой страны, или части ее территории, равно как и пребывания групп, имеющих целью борьбу с другим государством. Россия и Турция принимают на себя такое же обязательство и в отношении Советских Республик Кавказа, при условии взаимности.

Считая установленным, что под турецкой территорией, упомянутой в настоящей статье, подразумевается территория, находящаяся под непосредственным военным и гражданским управлением правительства Великого Национального Собрания Турции.

## СТАТЬЯ 9.

В целях обеспечения непрерывности сношений между обеими странами, договаривающиеся стороны обязуются принять, путем совместного согласования, все необходимые меры в це-

лях сохранения и развития в возможной скорости железнодорожных, телеграфных и иных средств сообщения, равно как и обеспечить свободное передвижение людей и товаров, между обеими странами, без каких-либо задержек.

Однако, признается, что в отношении передвижения, въезда и выезда как путешественников, так и товаров будут полностью применяться установленные в каждой стране на этот счет правила.

### СТАТЬЯ 10.

На граждан обеих договаривающихся сторон, находящихся на территории другой стороны, будут распространяться все права и обязанности, вытекающие из законов страны, в которой они находятся, за исключением обязанностей по национальной обороне, от коих они будут освобождены.

Вопросы, касающиеся семейного права, права наследственного и дееспособности граждан обеих сторон, также составляют исключение из постановлений настоящей статьи. Они будут разрешены особым соглашением.

### СТАТЬЯ 11.

Обе договаривающиеся стороны согласны применить принцип наибольшего благоприятствования к гражданам каждой из договаривающихся сторон, пребывающим на территории другой стороны.

Настоящая статья не применяется к правам граждан союзных России Советских Республик, равно как и к правам граждан мусульманских стран, союзных Турции.

### СТАТЬЯ 12.

Всякий житель территорий, составлявших до 1918 года часть России, каковые правительство Российской Социалистической Федеративной Советской Республики признает находящимися ныне под суверенитетом Турции на основании настоящего договора, имеет право свободно покинуть Турцию и взять с собой свои вещи и свое имущество или их стоимость. Подобное же право распространяется на жителей территории Батума, суверенитет на которую Турция настоящим договором уступает Грузии.

### СТАТЬЯ 13.

Россия обязуется возвратить в Турцию, за свой счет, до северо-восточной границы Турции, в продолжение 3-месячного для Европейской России и Кавказа и 6-месячного срока для Азиатской России, считая со дня подписания настоящего договора, всех военнопленных и гражданских пленных турок, находящихся в России. Турция берет такое же обязательство в отношении военнопленных и гражданских пленных русских, которые еще находятся в Турции.

Подробности этой репатриации будут установлены особой Конвенцией, которая будет выработана непосредственно по подписании настоящего договора.

#### СТАТЬЯ 14.

Обе договаривающиеся стороны согласны в ближайшем времени заключить консульскую конвенцию, равно как и соглашения, регулирующие все экономические финансовые и другие вопросы, необходимые для установления между обеими странами дружественных отношений, указанных во вступлении к настоящему договору.

#### СТАТЬЯ 15.

Россия обязуется предпринять в отношении Закавказских Республик шаги, необходимые для признания этими республиками в договорах, которые будут заключены ими с Турцией, статей настоящего договора, непосредственно их касающихся.

#### СТАТЬЯ 16.

Настоящий договор подлежит ратификации. Обмен ратификациями состоится в Карсе в возможной скорости.

Настоящий договор вступит в силу с момента обмена ратификациями, за исключением ст. 13.

В удостоверение изложенного вышеупомянутые уполномоченные подписали настоящий договор и скрепили его своими печатями.

Составлено в 2 экземплярах в Москве 16 марта 1921 года (тысяча триста тридцать седьмого).

ГЕОРГИЙ ЧИЧЕРИН.  
ДЖИЛАЛ КОРКМАСОВ.

ЮСУФ КЕМАЛЬ.  
Д-р РИЗА НУР.  
АЛИ ФУАД.

#### Приложение I (А).

Северо-восточная граница Турции установлена нижеследующим образом (согласно карте русского генерального штаба, масштабом 1.210.000 — 5 верст в дюйме).

Деревня Сарп на Черном море — гора Кара-Шальвар (5014), пересекает Чорох к северу от деревни Марадида, проходит севернее деревни Сабур-гора Хедис (7052) — гора Ква-Кибе, деревня Кавтарети, линия водораздела горы Медзибна-гора Герат-Кессун (6468), следуя затем по линии водораздела горы Корда (7910), выходит по западной части хребта Шавшетского к прежней административной границе бывшего Артвинского округа, проходя по Шавшетскому хребту, выходит на гору Сары-Чай, (Кара-Иссал) (8478) — перевал Квиральский, а оттуда

выходит на прежнюю административную границу бывшего Ардаганского округа у горы Канни-Даг, оттуда, направляясь к северу, доходит до горы Тлил (Грмани) (8357), и следуя прежней границе Ардагана, выходит, к северо-востоку от деревни Баделла, к реке Посхов-Чай и следует по этой реке к югу до пункта — севернее деревни Чанчах, там оставляет эту реку и, идя по водоразделу, выходит на гору Айрильян-Баши (8512), проходит по горам Келле-Тапа (8463), Карман-Тапа (9709), до, стигает горы Касрис-Сери (9681) и следует по реке Карзамет-Чай до реки Куры, оттуда идет по тальвегу реки Куры, к пункту, что к востоку от деревни Картанакев, где отходит от Куры, проходя по линии водораздела горы Кара-Оглы (7259) — оттуда, разделяя на две части озеро Хазапин, выходит к высоте 7580, а оттуда к горе Гек-Даг (9152), идет по горам Уч-Талалар (9783) — Тайа-Кала (9716) — вершина 9065, где покидает прежнюю границу Ардаганского округа и проходит по горам Б. Ах-Баба (9973) — 8828 (8827) — 7602, проходя на восток от деревни Ибиш, доходит до высоты 7518 и затем к горе Кизил-Даш (7439), (7490) — деревня Нов. Кизил-Даш (Кизил-Даш), проходя к западу от Карамедеда, выходит на реку Джамушбу-Чай<sup>1)</sup> (расположенную к востоку от деревень Делавер, Б. Кмальс и Тихниз) — через деревни Вартанлы и Баш-Шурагель, следуя по упомянутой реке, выходит к реке Арпа-Чай, к северу от Калали, оттуда, следуя все время по тальвегу Арпа-Чай, выходит к р. Аракс, следует по тальвегу Аракса до впадения в него Нижнего Кара-Су.

(К. В. Разумеется, граница следует по линии водоразделов выше указанных высот).

ГЕОРГИЙ ЧИЧЕРИН.  
ДЖИЛАЛ КОРКМАСОВ.

ЮСУФ КЕМАЛЬ.  
Д-р РИЗА НУР.  
АЛИ ФУАД.

### Приложение I (Б).

Принимая во внимание, что пограничной линией, как это указано в приложении I (А), являются тальвеги рек Арпа - Чай и Аракса, правительство Великого Национального Собрания обязуется отодвинуть линию блокгаузов на расстояние 8 верст от железной дороги Александрополь — Эривань в настоящем ее начертании в районе Арпа-Чай и на расстояние 4 верст от вышеупомянутой железнодорожной линии в районе Аракса. Линии, ограничивающие вышеупомянутые районы, указаны ниже: для зоны Арпа-Чай — в пунктах А и Б параграфа 1 и для зоны Аракса — в параграфе 2.

#### I. Зона Арпа-Чай.

А) К юго-востоку от Вартанлы, к востоку от Узун-Килисса, через гору Бозяр (5096), 5082 — 5047, к востоку от Кар-

<sup>1)</sup> Наименование Джамушбу-Чай не указано на карте издания 1899 г.

мир-Банк-Учь-Тапа (5578), к востоку от Араз-Оглу, к востоку от Ани, достигает Арпа-Чай к западу от Еникей.

Б) Отходит от Арпа-Чай к востоку от высоты 5019, идет прямо к высоте 5481 — в  $4\frac{1}{2}$  верстах к востоку\* от Кызыл-Кула, в двух верстах к востоку от Боджалы, затем река Дигор-Чай — следует вдоль реки до деревни Дуз-Кечуг и идет прямо к северу от развалин Карабаг и выходит на Арпа-Чай.

## II. Зона Аракса.

Прямая линия между Хараба Алиджан и деревней Сулейман (Диза).

В зонах, ограниченных с одной стороны линией железной дороги Александрополь-Эривань и с другой — линиями, расположенными в расстоянии 8 и 4 верст от вышеуказанной железнодорожной линии, правительство Великого Национального Собрания обязуется не возводить каких бы то ни было фортификационных укреплений (эти линии расстояния находятся вне вышеуказанных зон) и не содержать в них регулярных войск, однако, оно сохраняет право иметь в вышеуказанных зонах войска, необходимые для поддержания порядка, безопасности и для административных надобностей.

ГЕОРГИИ ЧИЧЕРИН.  
ДЖИЛАЛ КОРКМАСОВ.

ЮСУФ КЕМАЛЬ.  
Д-р РИЗА НУР.  
АЛИ ФУАД.

Приложение I (B).

## Территория Нахичевани.

Станция Арарат-гора — Сарай-Булак (8071) — Кемурлу-Даг (6839) (6930) — Сайят-Даг (7868) — деревня Курт-Кулаг (Кьурт-Кулаг) — Гамессур-Даг (8160) — высота 8022 — Куки-Даг (10282) и восточная административная граница прежнего Нахичеванского уезда.

(М. П.) ГЕОРГИЙ ЧИЧЕРИН. (М. П.) ЮСУФ КЕМАЛЬ.  
(М. П.) ДЖИЛАЛ КОРКМАСОВ. (М. П.) Д-р РИЗА НУР.  
• (М. П.) АЛИ ФУАД.

Ратификовано ВЦИК 20 марта 1921 г.

Ратификовано правительством Вел. Нац. Собр. Турции  
22 июля 1921 г.

Обмен ратификационными грамотами произведен в Карсе  
22 сентября 1921 г.

Распубликовано в «Собрании Узаконений и Распоряжений  
Раб.-Крест. Правительства» за 1921 г. № 73, ст. 598.

## Договор о торговле и мореплавании между Турецкой Республикой и Союзом ССР.

Турецкая Республика, с одной стороны, и Союз Советских Социалистических Республик,— с другой стороны, желая укрепить дружественные отношения, столь счастливо существующие между ними, и содействовать развитию экономических отношений между обеими странами, равно как урегулировать условия поселения своих граждан в соответствующих странах, решили заключить договор о торговле и мореплавании и назначили с этой целью своими уполномоченными:

Президента Турецкой Республики:

Его Превосходительство Али Дженани-бея, бывшего министра Торговли и депутата Великого Национального Собрания Турции от Гази Эйн-таба и

Его Превосходительство Али-Шевки-бея, тов. Министра Иностранных Дел.

Центральный Исполнительный Комитет Союза Советских Социалистических Республик:

Господина Якова Сурица, Чрезвычайного и Полномочного Посла Союза Советских Социалистических Республик в Турции и Господина Акима Юрьева, Торгового Представителя Союза Советских Социалистических Республик в Турции,

которые, сообщив друг другу свои полномочия, найденные в надлежащей форме и добром порядке, согласились о следующих постановлениях:

### ГЛАВА I.

#### Поселение.

#### СТАТЬЯ 1-я.

Граждане каждой из договаривающихся сторон будут иметь право свободного в'езда на территорию другой стороны, пребывания там и выезда оттуда при условии соблюдения правил, существующих на этой территории, в этом отношении они не будут поставлены в условия менее благоприятные, чем условия, в которых поставлены или будут поставлены граждане наиболее благоприятствуемой нации.

Подразумевается, что независимо от других постановлений настоящего договора, постановления настоящей статьи не ограничивают свободы каждой из сторон запрещать в'езд в различные области своей территории гражданам другой стороны в случае, если такое запрещение применяется к гражданам всех других стран. Однако, может быть, сделано исключение из этого абзаца в отношении граждан стран, граничащих с запрещенными областями.



## СТАТЬЯ 2-я.

Граждане каждой из договаривающихся сторон при своем въезде на территорию другой стороны, равно как и при их выезде с этой территории в согласии с постановлениями статьи 1-й настоящего договора, будут иметь право, сообразуясь с законами и постановлениями, существующими на этот счет в стране ввоза и вывоза, ввозить и вывозить свое имущество, предназначенное для их личного и домашнего употребления. В этом отношении граждане договаривающихся сторон не будут поставлены в условия менее благоприятные, чем условия, в которые поставлены или будут поставлены граждане наиболее благоприятствуемой нации.

## СТАТЬЯ 3-я.

Граждане каждой из договаривающихся сторон, проживающие на территории другой стороны, подлежат юрисдикции страны пребывания.

Вышеуказанные граждане будут иметь свободный доступ в суды всех инстанций как для отыскания своих прав, так и для своей защиты; вообще они будут пользоваться в отношении законной и судебной защиты правами, предоставленными или имеющими быть предоставленными в будущем гражданам страны их пребывания.

Однако в отношении *cautio iudicatum solvi* (обеспечение судебных издержек (в юридической помощи) льгот, предоставляемых неимущим) к гражданам каждой из договаривающихся сторон, находящихся на территории другой стороны, будет применяться тот же режим, какой применяется к гражданам наиболее благоприятствуемой нации.

Вопросы, относящиеся к семейному праву и правоспособности, равно как и к праву наследования по завещанию и без завещания, будут служить предметом особого соглашения, имеющего быть заключенным между договаривающимися сторонами в течение года со дня вступления в силу настоящего договора.

## СТАТЬЯ 4-я.

Граждане каждой из договаривающихся сторон будут освобождены на территории другой стороны от всякой обязательной гражданской, морской или военной службы как в регулярных войсках, так и в милиции. Равным образом, они будут освобождены от всяких денежных или натуральных обложений, установленных взамен одной из вышеперечисленных служб.

Равным образом, они будут освобождены от всяких обязательных официальных функций, будь то судебных, административных или муниципальных.

В случае стихийных бедствий граждане одной из договаривающихся сторон смогут привлекаться на территории другой стороны к трудовой повинности.

В отношении военных повинностей и реквизиций, равно как и налоговой и повинностей на военные нужды, граждане одной из договаривающихся сторон не будут подлежать на территории другой стороны режиму менее благоприятному, чем местные граждане.

Во всяком случае, в отношении повинностей, реквизиций, налогов и обложений, упомянутых в настоящей статье, граждане одной из договаривающихся сторон не будут поставлены на территории другой стороны в условия менее благоприятные, чем условия, в которые поставлены или будут поставлены граждане какой бы то ни было другой страны.

### СТАТЬЯ 5-я.

Каждая из договаривающихся сторон гарантирует гражданам другой стороны такой же режим, как и своим собственным гражданам и гражданам наиболее благоприятствуемой нации во всем, что касается приобретения, владения, неприкосновенности и распоряжения всякого рода имуществом.

Постановления настоящей статьи не наносят ущерба постановлениям турецких законов, касающихся запрещения иностранным гражданам приобретать в Турции недвижимости, расположенные вне городских муниципалитетов; однако в отношении приобретения этих недвижимостей, расположенных вне городских муниципалитетов, граждане Союза Советских Социалистических Республик будут пользоваться в Турции режимом предоставленным гражданам наиболее благоприятствуемой нации.

### СТАТЬЯ 6-я.

Граждане каждой из договаривающихся сторон, въехавшие на территорию другой стороны в согласии с постановлениями ст. 1-й настоящего договора, смогут заниматься на территории этой последней промышленной и торговой деятельностью, умственным и физическим трудом на тех же основаниях, как и граждане наиболее благоприятствуемой нации.

Они не смогут заниматься теми отраслями торговли и промышленности и теми профессиями и ремеслами, которые сохранены исключительно за местными гражданами. Однако, в отношении занятия этими профессиями и ремеслами они не будут поставлены в условия менее благоприятные, чем условия, которые поставлены или будут поставлены гражданам наиболее благоприятствуемой нации.

Само собой разумеется, что из применения абзаца 1 настоящей статьи исключаются отрасли промышленной деятельности, оставляющие предмет государственной монополии или представляющие интерес для национальной обороны.

## СТАТЬЯ 7-я.

Договаривающиеся стороны обязуются признать действительными соглашения о третейском разбирательстве, заключенные в согласии с местным законодательством между гражданами или юридическими лицами обеих стран при условии, что обе стороны проживают в одной из договаривающихся стран.

Равным образом, договаривающиеся страны берут на себя обязательство выполнять решения третейских судов, учрежденных в согласии с вышеупомянутыми соглашениями при условии, что:

1. Исполнение решений третейских судов не находится в противоречии с каким-либо предыдущим решением, вынесенным по тому же делу судебными учреждениями одной из договаривающихся стран.

2. Решения не содержат постановлений, противоречащих законам страны, в которой они подлежали бы исполнению.

## СТАТЬЯ 8-я.

Юридические лица всякого рода, учрежденные на территории одной из договаривающихся сторон в соответствии с законами, действующими на этой территории, в целях занятия торговлей, промышленностью или в каких-либо других экономических целях, будут признаваться юридическими лицами и на территории другой стороны, в частности, будут иметь право выступать на суде как в качестве истцов, так и в качестве ответчиков.

Условлено, что вышеуказанные постановления не касаются вопроса о том, может ли или не может юридическое лицо, учрежденное на территории одной из договаривающихся сторон, быть допущено к производству своих операций на территории другой, так как этот вопрос остается всегда подчиненным постановлениям, действующим на сей счет на этой последней территории.

Во всяком случае, в отношении допущения вышеуказанных юридических лиц одной из договаривающихся сторон на территорию другой стороны, равно как и в отношении производства ими своих операций на этой территории, а также и во всех других отношениях, названные юридические лица одной из договаривающихся сторон не будут поставлены на территории другой в условия менее благоприятные, чем условия, в которые поставлены или будут поставлены юридические лица наиболее благоприятствуемой нации.

## СТАТЬЯ 9-я.

Граждане одной из договаривающихся сторон, допущенные на территорию другой, не будут подлежать там ни лично, ни в отношении своего имущества или своей деятельности ника-

ким другим или более высоким налогам и сборам, чем те, которым подлежат или будут подлежать в подобных же условиях местные граждане и граждане наиболее благоприятствуемой нации.

Юридические лица, частные или государственные, учрежденные на территории одной из договаривающихся сторон и допущенные к производству своих операций на территории другой, не будут подлежать там ни в отношении своего имущества или своей деятельности, ни в каком-либо другом отношении никаким иным или более высоким налогам и сборам, чем те, которым подлежат или будут подлежать в тех же условиях юридические лица частные или государственные, учрежденные на этой территории, и подобные юридические лица наиболее благоприятствуемой нации, допущенные к производству там своих операций.

Постановления настоящей статьи относятся как к налогам и сборам, взимаемым в пользу государства, так и к налогам и сборам, взимаемым в пользу муниципалитетов и корпораций.

## ГЛАВА II-я.

### *Торговля и мореплавание.*

#### СТАТЬЯ 10-я.

Принимая во внимание, что монополия внешней торговли в Союзе Советских Социалистических Республик принадлежит государству, турецкое правительство предоставляет Торговому Представительству Союза Советских Социалистических Республик и его органам возможность осуществлять на территории Турции следующие функции:

а) Вести интересами Союза Советских Социалистических Республик в отношении внешней торговли.

б) Регулировать внешнюю торговлю и товарообмен между Союзом Советских Социалистических Республик и Турцией в согласии с постановлением настоящего договора.

в) Осуществлять внешнюю торговлю правительства Союза Советских Социалистических Республик и содействовать развитию торговых отношений между Союзом Советских Социалистических Республик и Турцией.

#### СТАТЬЯ 11-я.

Торговое Представительство Союза Советских Социалистических Республик в Турции, имеющее свое местопребывание в Ангоре, составляет неразрывную часть Посольства Союза Советских Социалистических Республик в Турции. Торговый представитель и его два заместителя, входят в состав Посольства и пользуются личной неприкосновенностью и прочими привилегиями.

## СТАТЬЯ 12-я.

Помещение Торгового Представительства в Ангоре и помещение его отделения в Константинополе, находящееся на Гранд Рю де-Пера № 464 (Совет Хан) будут пользоваться экстерриториальностью.

Эта экстерриториальность не будет препятствовать применению постановлений ст. 13.

## СТАТЬЯ 13-я.

Совершенные в Турции правовые действия Торгового Представительства и хозяйственные результаты этих действий будут трактоваться по турецким законам и подлежать турецкой юрисдикции.

Равным образом, будет допускаться наложение ареста на имущество Союза Советских Социалистических Республик, находящееся в Турции, поскольку дело не касается предметов, предназначенных служить согласно общему международному праву осуществлению права государственного суверенитета или официальной деятельности дипломатических или консульских представительств.

## СТАТЬЯ 14-я.

Правительство Союза Советских Социалистических Республик принимает на себя ответственность по всем торговым сделкам, заключенным его Торговым Представительством в Турции. Что касается торговых сделок, заключенных другими государственными предприятиями Союза Советских Социалистических Республик, то по этим сделкам будут ответственны только эти предприятия сами.

## СТАТЬЯ 15-я.

Договаривающиеся стороны соглашаются, что Торговое Представительство Союза Советских Социалистических Республик в Турции будет пользоваться правом открытия своих отделений в следующих городах и портах Турции: Стамбул, Смирна, Трапезунд, Мерсина, Эрзерум, Кония или Эски-Шехир.

Открытие новых отделений явится предметом соглашения между обоими правительствами.

## СТАТЬЯ 16-я.

В случае, если турецкое правительство учредит торговое представительство на территории Союза Советских Социалистических Республик, это представительство и его персонал будут пользоваться со стороны правительства Союза Советских Социалистических Республик теми же правами, привилегиями и иммунитетами, какие предоставлены Торговому Представительству Союза Советских Социалистических Республик в Турции.

## СТАТЬЯ 17-я.

Каждая из договаривающихся сторон обязуется не применять в отношении ввоза с территории другой стороны или вывоза на территорию этой последней каких бы то ни было ограничений по сравнению с общим режимом, установленным на этот предмет в отношении всех других стран.

## СТАТЬЯ 18-я.

Произведения почвы и промышленности каждой из договаривающихся сторон допускаются к транзиту через территорию другой стороны в согласии с общим законодательством этой последней по путям, открытым для транзита в силу общего законодательства страны, и будут на этой территории освобождены от всяких транзитных сборов.

Независимо от постановлений абзаца 1-го настоящей статьи Союз Советских Социалистических Республик соглашается предоставить Турции право свободного транзита товаров турецкого происхождения, идущих из Турции, отправляемых через Батум в Азиатские страны, равным образом, право свободного транзита товаров турецкого происхождения, идущих из Турции, отправляемых через Батум из западных вилайетов Турции в ее восточные вилайеты и из восточных вилайетов Турции в ее западные вилайеты.

Транзит товаров турецкого происхождения, идущих из Турции, по путям, указанным в настоящей статье, будет совершаться при условии проверки органами Союза Советских Социалистических Республик турецкого происхождения этих товаров. Порядок производства этой проверки установлен в заключенном протоколе, приложенном к настоящему договору.

## СТАТЬЯ 19-я.

В отношении перевозки пассажиров, багажа и товаров по жел. дорогам по гужевым путям и по внутренним водным путям договаривающихся сторон не будет делаться никакого различия между жителями территории обеих сторон.

Подразумевается, что постановления абзаца 1-го настоящей статьи не затрагивают права обеих сторон устанавливать по своему усмотрению тарифы на своих путях сообщения.

Обе стороны заявляют о своей полной готовности заключить немедленно после вступления в силу настоящего договора специальную конвенцию о перевозке пассажиров, багажа и товаров в прямом железнодорожном сообщении.

## СТАТЬЯ 20-я.

Суда и корабли, идущие под флагом одной из договаривающихся сторон при своем входе с баластом или с грузом в воды и порты другой стороны или при выходе из них,— будут пользо-

ваться там независимо от места своего отправления или на значения, во всех отношениях тем же режимом, что и местные суда и корабли, и не будут подлежать там никаким иным или более высоким налогам и сборам под каким бы то ни было наименованием, взимаемым от имени или в пользу государства, провинции, коммун, или какого-либо другого органа уполномоченного правительством, чем те, которыми облагаются или будут облагаться местные суда и корабли.

#### СТАТЬЯ 21-я.

Грузы независимо от места своего отправления или назначения не будут подлежать никаким иным или более высоким налогам или повинностям и не будут пользоваться другим режимом, чем если бы они были ввезены или вывезены под национальным флагом. Их пассажиры и багаж последних будут равным образом пользоваться таким же режимом, как если бы они путешествовали под национальным флагом. Их экипажи будут пользоваться тем же режимом, что и экипажи судов и кораблей под флагом наиболее благоприятствуемой нации.

#### СТАТЬЯ 22-я.

Постановления ст. ст. 20 и 21 не будут применяться в отношении специальных законов, имеющих целью защиту, восстановление и развитие национального торгового флота, к каботажу, каковой предоставлен исключительно национальному флагу, к занятию рыболовством в территориальных водах, к лоцманской службе, пользованию лоцманами, буксирному делу и к другим портовым службам, равно как к плаванию во внутренних водах.

#### СТАТЬЯ 23-я.

Национальность судов и кораблей будут с той и с другой стороны признаваться на основании документов и свидетельств, выданных на этот предмет компетентными властями соответствующих государств в соответствии с законами каждой страны.

Договаривающиеся стороны обязуются заключить специальное соглашение о взаимном признании судовых документов, удостоверяющих техническое состояние судна и его регистр, а именно: материальных свидетельств, свидетельств о пригодности к плаванию и др. подобных свидетельств. Впредь до заключения подобного соглашения стороны обязуются взаимно признавать вышеупомянутые судовые документы, надлежащим образом выданные одной из договаривающихся сторон.

#### СТАТЬЯ 24-я.

Судна и корабли, идущие под флагом одной из договаривающихся сторон, при своем заходе в порт другой стороны с единственной целью пополнить там свой груз или выгрузить

часть груза, смогут в соответствии с законами и правилами соответствующих государств, сохранять на своем борту часть своего груза, предназначенную в другой порт, в другую страну, и снова вывести ее, не будучи обязанными платить за эту последнюю часть своего груза никаких пошлин или сборов, за исключением сборов по надзору, каковые, впрочем, смогут взиматься только по самой низкой ставке, установленной для национального мореплавания.

### СТАТЬЯ 25-я.

В случае кораблекрушения, посадки на мель, морской аварии или вынужденного захода судна одной из договаривающихся сторон в воды другой стороны судно и его груз будут пользоваться теми же льготами и преимуществами, какие в подобных обстоятельствах предоставляются законами и распоряжениями соответствующей страны национальным судам. Капитанам, экипажу и пассажирам, как им лично, так и в отношении их судна и груза будет оказываться помощь и содействие в такой же мере, как и собственным гражданам.

В отношении сбора за спасение будет применяться законодательство страны, где спасение имело место так, как оно применяется к национальным судам.

Товары, спасенные с потерпевшего крушение или севшего на мель судна, не будут подлежать никаким таможенным сборам, если только они не ввезены в страну для внутреннего потребления.

### СТАТЬЯ 26-я.

Произведения почвы и промышленности, происходящие из Союза Советских Социалистических Республик и ввезенные непосредственно из этого последнего, не должны при своем ввозе в Турцию подлежать в продолжение всего срока действия настоящего договора никаким таможенным пошлинам в том числе и коэффициентам, равно как и всяким иным ввозным обложениям, другим или более высоким, чем те, которые взимаются или будут взиматься с подобных же произведений какой бы то ни было третьей страны.

### СТАТЬЯ 27-я.

Произведения почвы и промышленности, происходящие из Турции и непосредственно вывезенные из последней, перечисленные в списке № 1, приложенном к настоящему договору, пользуются при ввозе их в Союз Советских Социалистических Республик в продолжение всего срока действия настоящего договора процентными скидками, указанными в вышеупомянутом списке № 1, с действующего общего таможенного тарифа по привозной торговле Союза Советских Социалистических Республик.



Во всяком случае произведения почвы и промышленности, перечисленные в вышеупомянутом списке № 1, равно как и произведения почвы и промышленности в Турции, перечисленные в списке № 2, приложенном к настоящему договору, не должны при ввозе их в Союз Советских Социалистических Республик подлежать никаким другим или более высоким таможенным пошлинам, включая их коэффициенты, а также никаким иным ввозным обложениям, другим или более высоким, чем те, которые взимаются или будут взиматься с подобных же продуктов какой бы то ни было третьей страны.

#### СТАТЬЯ 28-я.

Внутренние налоги, сборы и пошлины, которые взимаются или будут взиматься на территории одной из договаривающихся сторон в пользу государства, муниципалитетов или корпорации с производства, продажи, потребления, или перевозки каких бы то ни было товаров, не должны быть более высокими или более обременительными по отношению к товарам, являющимся произведениями почвы и промышленности другой стороны, чем те, которые взимаются с подобных же товаров местного происхождения и какого-либо третьего государства, которое поставлено или будет поставлено в наиболее благоприятные условия.

#### СТАТЬЯ 29-я.

В отношении гарантии порядка взимания таможенных сборов и других таможенных формальностей по ввозу и вывозу каждая из обеих договаривающихся сторон предоставляет другой стороне пользование всякой льготой, которую она предоставляет или могла бы предоставить в будущем какой бы то ни было третьей стране.

#### СТАТЬЯ 30-я.

Каждая из договаривающихся сторон оставляет за собой право требовать при ввозе произведений почвы и промышленности другой стороны представления свидетельства о происхождении, удостоверяющего, что ввозимый продукт произведен на территории этой страны.

Свидетельства о происхождении товаров Союза Советских Социалистических Республик будут выдаваться в Союзе Советских Социалистических Республик Народным Комиссариатом Торговли и его органами, а свидетельства о происхождении турецких товаров — Турецкими Министерствами Торговли и Земледелия и их соответствующими местными органами, равно как и Торговыми Палатами Турции.

Форма свидетельств о происхождении товаров как вывозимых из Союза Советских Социалистических Республик в Турцию, так и ввозимых Турцией в Союз Советских Социалистических Республик, будет установлена по взаимному соглашению между обеими странами.

Визирование и легализация вышеупомянутых свидетельств о происхождении будут производиться компетентными органами соответствующих сторон в соответствии с правилами, действующими в момент подписания настоящего договора на территории стороны, куда ввозятся товары, указанные в этих свидетельствах.

#### СТАТЬЯ 31-я.

Постановления настоящего договора в отношении режима наиболее благоприятствуемой нации не распространяется на:

1. Льготы, которые каждая из договаривающихся сторон предоставила или могла бы предоставить в будущем пограничным странам для облегчения товарооборота в пограничной полосе.

2. Обязательства, которые могли бы быть возложены на ту или другую из договаривающихся сторон таможенным союзом.

3. Льготы, которые Союз Советских Социалистических Республик предоставил или мог бы предоставить в будущем странам, территория которых составляла к 1 августа 1914 г. часть бывшей Российской Империи.

4. Специальные преимущества и льготы как существующие, так и могущие быть установлены в будущем, в области таможенных тарифов и вообще во всякой другой торговой области в отношениях между Турцией и странами, отделившимися от Оттоманской империи в 1923 г.

#### СТАТЬЯ 32-я.

Настоящий договор будет ратифицирован и обмен ратификациями состоится в Ангоре в возможно ближайшем будущем.

Названный договор войдет в силу в месячный срок со дня обмена ратификационными грамотами.

По истечении года со дня вступления в силу договора каждая из договаривающихся сторон может нотифицировать о своем намерении прекратить его действие, при чем договор будет продолжать сохранять свою силу в течение 6 месяцев с того дня, когда подобная нотификация будет произведена одной из договаривающихся сторон.

В свидетельство чего уполномоченные подписали настоящий договор и приложили к нему свои печати.

Учинено в двух экземплярах в Ангоре 11 марта тысяча девятьсот двадцать седьмого года.

(Подпись) Али-Дженани

(Подпись) Али-Шевки

(Подпись) Я. Суриц

(Подпись) А. Юрьев

(М. П.)

## Список № 1.

№ Общ. тамо- женн. тарифа по привозной торговле в Со- юзе Сов. Соц. Республик	НАИМЕНОВАНИЕ ТОВАРА	Проценты скидки
5—2	Лук . . . . .	100% <sup>0</sup> нетто
6—1	Свежий виноград . . . . .	98,5% <sup>0</sup>
6—1	Винные ягоды сушен., не в сахаре . равно и фрукты и ягоды всякие не в сахаре, кроме коринки . . . . .	98,5% <sup>0</sup>
6—3	Апельсины . . . . .	60% <sup>0</sup>
6—4	Лимоны . . . . .	75% <sup>0</sup>
8—16	Орехи и орешки всякие, кроме спе- циально поименованных . . . . .	91,5% <sup>0</sup>
8—1a	Миндаль и фисташка в скорлупе . . . . .	97,3% <sup>0</sup>
8—2a	То же, без скорлупы . . . . .	98,2% <sup>0</sup>
19—2	Коровье масло . . . . .	100% <sup>0</sup> нетто
19—4	Сыр . . . . .	100% <sup>0</sup> »
20—1	Свежее мясо . . . . .	100% <sup>0</sup> »
33	Животные, живые . . . . .	100% <sup>0</sup> »
35—1	Шелковая грена . . . . .	100% <sup>0</sup> »
43—1	Кожи невыделанные, мокросоленые. а) кожи с волосом . . . . . б) „ без волос . . . . .	100% <sup>0</sup> » 80% <sup>0</sup> »
43—2	Кожи невыделанн., сухие или сухо- соленые а) кожи с волосом . . . . . б) „ без волос . . . . .	100% <sup>0</sup> нетто 70% <sup>0</sup> 0% <sup>0</sup>
59—1	Пемза . . . . .	64% <sup>0</sup>
78—1	Гуммидрагант . . . . .	20% <sup>0</sup>
113—2	Оливковое масло . . . . .	100% <sup>0</sup> нетто
179—1	Хлопок сырьей . . . . .	20% <sup>0</sup>
180—3	Шелков. отбросы . . . . .	35% <sup>0</sup>
180—4	„ грена (шелк-сырец) . . . . .	100% <sup>0</sup> нетто
181—1—2	Шерсть сырая . . . . .	100% <sup>0</sup> нетто
186	Шелк крученный и пряденный: 1) крученая грежа или трощеная (органсин, основа и трам) а) невываренный, небеленый и некрашеный . . . . . б) вываренный, беленый и кра- шеный . . . . .	20% <sup>0</sup> 20% <sup>0</sup>
203	Шерстяные ковры . . . . .	96% <sup>0</sup>

Список № 2.

№№ общего привозного тарифа по привозной торговле Союза Советских Соц. Республик	НАИМЕНОВАНИЕ ТОВАРА
1	Горох, бобы, фасоль, чечевица—свежие и сушеные
5—2	Горошек сушеный и свежий
6—1—3—4—5	Фрукты всякие свежие и сушеные
6—2	Турецкие рожки
7	Оливки и маслины
11—1	Шафран
12	Жолуди дубовые
18—4	Пекмез и булама
18—4	Варенья всякие
18—4	Сиропы всякие
21—2	Свежая рыба
21—2—3	Рыба сушеная
24—1	Соль очищенная
31—1	Яичный желток
31—2	Яйца
31—16	Табак в листах
32—2	Тюмбек (для наргилэ)
33	Домашняя птица
31—1	Кости
35—1	Рога и копыта
44—1—2—3	Кожи всякие
46—1—2	Обувь всякая
48—1	Дрова
49 и 50	Боcharные и др. простые деревянные изделия
53—1	Сено
53—3	Кунжут
53—3	” (сезам) измельченный (тан)
53—7	Лакричный корень
59—1	Наждак
60—2	Пенька морская
60—2	Янтарь серый, желтый и черный
65	Фарфоровые изделия
68—1	Каменный уголь
107—20	Лакричный сок
113—3	Кунжутное сезамное масло
114—3	Розовое масло и розовая эссенция
116	Мыло обыкновенное и туалетное
118—1	Мираболан

№№ общего привозного тарифа по привозной торговле Союза Советских Соц. Республик

НАИМЕНОВАНИЕ ТОВАРА

118—1	Дубильная кора
118—1	Дубильные вещества всякие, включая чернильный орешек и валоню
118—2	Валекс
119	Красильные деревья в кустах и молодые корни, ягоды, листья и кора (красящие)
119—1	Ализарин необработанный
123	Красильные земли
136	Руды хромовые
138—1	Старый железный лом
142—1	Свинец необработанный
145—1	Изделия из меди
152—1 (6)	Гвозди обыкновенные или подковные
178—2—3 и примеч. 1	Книги и учебники
179—3	Пенька необработанная
180—1	Коконь шелковые
181—1—2	Могер
184—1	Нитки бумажные
185	„ льнян. и пеньков.
189, 190, 191	Хлопчато-бумажн. ткани всякие
192—2	Сети для охоты и для рыбной ловли
193 прим.	Веревочн. изделия
201	Шерстян. ткани всякие
208	Ношенн. платье
213—1	Янтарные изделия
221	Опий
213—2	Изделия из целлулоида и галанита
5—23	Овощи (консервирован., свежие, соленные включая пюре томат)
19—2—36—1	Всякого рода животные жиры
114—6	Всякого рода смола
73—113—3—4—114—	Всякого рода несъедобные масла, употребляемые в промышленности
—1—2—3—10	Отбросы хлопка
179—1, 183—1—2	Москательные товары
145—1, 145—36, 147	
149—2, 152—1	
а, (152—2)	
82—2, 85, 84—3—4—	Аптекарские товары
—5, 88—3—2—5, 94,	
95—4—5, 96—2, 99—	

№№ общего привозного тарифа по привозной торговле Союза Советских Соц. Республик	НАИМЕНОВАНИЕ ТОВАРА
-2, 100-4-8-13, 14-15-16, 101-1, 105, 106-6-9, 107- -3, а) 107-4 -5-6 -7-8-9-10 11- -12-13-14-15- -16-17-18-19- -20, 108, 109, 111, 112, 1-3-114-5	Аптекарские товары

## Заключительный протокол.

Приступая к подписанию договора о торговле и мореплавании, заключенного сего числа между Турецкой Республикой и Союзом Советских Социалистических Республик, обе договаривающиеся стороны согласились о нижеследующих поставлениях:

К статье 5-й.

Под «Городскими Муниципалитетами» понимаются в Турции местности, имеющие в настоящее время муниципальную организацию, небольшие города с населением от 2.—20.000, большие города с населением от 20.000 и свыше и префектуры.

К статье 8-й.

Принимая во внимание своеобразный характер в некоторых отношениях юридических лиц Союза Советских Социалистических Республик, договаривающиеся стороны условились, что ко всем хозяйственным организациям, учрежденным на территории Союза Советских Социалистических Республик, в соответствии с его законами, как-то: государственным хозяйственным организациям всякого рода, государственным трестам и государственным синдикатам, акционерным обществам, всякого рода кооперативам и всем другим хозяйственным организациям, намеревающимся производить операции в Турецкой Республике, будет применяться в отношении допущения их на эту территорию и в отношении осуществления ими своих операций на той же территории, режим не менее благоприятный, чем

режим, применяемый на территории Турецкой Республики к торговым, промышленным, финансовым, страховым и другим обществам, равно как и к юридическим лицам всякого рода наиболее благоприятствуемой нации; регистрация вышеупомянутых организаций Союза Советских Социалистических Республик на территории Турецкой Республики будет производиться по представлению ими Министерству Торговли или его местным органам заявления, указывающего форму организации, место ее учреждения, ее национальность, размер ее капитала, и обязательство сообразоваться в своих операциях на турецкой территории с постановлениями турецких законов, копии акта, в силу которого она была учреждена, копии, заверенной нотариатом Союза Советских Социалистических Республик и Турецкой дипломатической или консульской властью в Союзе Советских Социалистических Республик, свидетельства правительства Союза Советских Социалистических Республик, удостоверяющего, что она была учреждена в соответствии с действующими законами Союза Советских Социалистических Республик, и что она функционирует в настоящее время, и доверенности надлежащим образом заверенной Нотариатом Союза Советских Социалистических Республик и турецкой дипломатической или консульской властью в Союзе Советских Социалистических Республик, или явленной у Нотариуса в Турции, уполномочивающей представителя, назначенного подлежащей регистрации организацией производить операции, указанные в учредительном акте организации и представлять ее во всех тяжбах, вытекающих из факта этих операций, от имени и за счет организации, перед судебными инстанциями всех степеней либо в качестве ответчика, либо в качестве истца, либо во всяком другом качестве.

#### К статье 12-й.

В случае, если в период действия настоящего договора Стамбульское Отделение Торгового Представительства Союза Советских Социалистических Республик в Турции переменит свое помещение, экстерриториальность, предоставленная этому отделению, будет перенесена на его новое помещение.

#### К статье 18-й.

1. Условлено, что Союз Советских Социалистических Республик оставляет за собой право в отношении транзита произведений почвы и промышленности Турции по путям, упомянутым в статье 18-й, требовать при прибытии этих продуктов на территорию Союза Советских Социалистических Республик представления свидетельства о происхождении, удостоверяющего, что эти продукты являются произведениями почвы и промышленности Турции.

Свидетельства о происхождении будут выдаваться Министерствами Торговли и Земледелия и их местными органами, а также Торговыми Палатами.

Вышеупомянутые свидетельства должны визироваться в Турции Торговым Представительством Союза Советских Социалистических Республик или его органами, а в местах, где этих учреждений не будет, консульскими учреждениями Союза Советских Социалистических Республик. В случае когда таможня СССР имеет серьезные основания сомневаться в соответствии идущего транзитом товара с указаниями свидетельства, эта таможня сможет проверить соответствие товара свидетельству в течение максимум одной недели.

2. Подразумевается, что постановления ст. 18-й не распространяются на товары, ввоз которых на территорию соответствующей страны запрещен ее законодательством.

#### К статье 23-й.

Правительство Союза Советских Социалистических Республик заявляет, что постановления ст. 23-й ни в чем не аннулируют прав Союза Советских Социалистических Республик на все суда бывшего Российского флота как военного, так и торгового, которые являлись собственностью Российского правительства или подлежали национализации в силу советского законодательства и которые были уведены за границу во время интервенции или избежали другим каким бы то ни было образом фактической национализации.

Настоящий протокол является составной частью настоящего договора и вступит в силу одновременно с последним.

Учинено в двух экземплярах в Ангоре 11 марта тысяча девятьсот двадцать седьмого года.

Подписи:

Али Дженани.  
А. Шевки.  
Я. Суриц.  
А. Юрьев.

### **Постановление Турецкого правительства по проведению в жизнь советско-турецкого торгового договора.**

§ 1. Ежегодно Комиссариатом Торговли и Земледелия распределяются по вилайетам, согласно Советско-Турецкому договору, товары, подлежащие экспорту в СССР.

§ 2. Находящиеся в главных городах вилайета торговые палаты будут, согласно указанному в § 1 распределению, разверстывать приходящуюся на вилайет часть



между торговыми палатами вилайета, за исключением той доли, которая предназначена для торговой палаты главного города вилайета.

О произведенном распределении торговые палаты оповещают заинтересованных лиц непосредственно и при помощи публикации в газетах.

§ 3. Все запросы о предоставлении экспортных разрешений будут подвергаться обсуждению в специальном совете, составленном из представителей всех торговых палат вилайета, по одному от каждой. Этим советом контингенты и распределяются между коммерсантами с соблюдением нижеследующих условий.

§ 4. Количество товаров каждого рода, которое будет предоставлено экспортировать отдельному коммерсанту, будет устанавливаться в соответствии с его положением, объемом и значением его торговой деятельности.

§ 5. Члены совета не пользуются никаким преимущественным правом. Они могут получать свою долю экспорта только на тех основаниях, как и другие купцы.

§ 6. Чтобы получить право на экспорт товаров в СССР, нужно привести доказательства в следующем:

а) в том что проситель состоит членом торговой палаты.

б) что он до возбуждения ходатайства занимался торговлей соответствующего товара.

в) что проситель имеет готовый к экспорту в СССР товар.

§ 7. Распределительный совет обязан публиковать во всеобщее сведение списки лиц и товаров, разрешенных к экспорту. Один экземпляр списков будет направляться Комиссариату Торговли.

§ 8. Распределение производится совершенно независимо от количеств, о которых ходатайствуют просители. Общее количество, на которые заявлены ходатайства, сравнивается с количеством, падающим на данный вилайет, а затем распределение производится в пропорциях на основании данных о торговом значении фирмы на рынке и объеме ее торговой деятельности.

§ 9. Местным кооперативам на началах преимущества выделяется 30% всего количества, предназначенного для вилайета.

§ 10. Лица, недовольные распределением, произведенным Распределительным советом, могут обжаловать его в Комиссию в Ангоре, состоящую из помощников секретарей комиссариатов торговли, земледелия и иностранных дел. Постановления означенной комиссии окончательны и подлежат исполнению всеми органами.

В случае, если при распределении в совете возникает разногласие, последнее разрешается той же комиссией.

§ 11. Лица, получившие ввозные разрешения, не имея соответствующего товара и продающие другим свое разрешение, лишаются на будущее время права получать экспортные разрешения и подвергаются преследованию законом.

§ 12. Если будет обнаружено, что выдающие разрешения торговые палаты и распределительные советы будут проставлять в сертификатах не соответствующие действительности данные, то виновные в этом будут преследоваться не только в порядке личного обвинения, но и в порядке обвинения публичного.

§ 13. Проведение настоящих положений возложено на Комиссариат Торговли.

### Приказ № 100 НКТ СССР

Торговля СССР регламентируется приказом № 100 от 1 июля 1927 года, изданным НКТ СССР в развитие советско-турецкого торгового договора, по которому с 4 июля 1927 года в течение года устанавливается безлицензионный ввоз из Турции в СССР через порты Черного и Азовского морей и по сухопутной границе с Турцией в нижеуказанном порядке, произведений почвы и промышленности турецкого происхождения в пределах упомянутых ниже контингентов.

Лук . . . . .	50.000	кг
Лимоны . . . . .	250.000	»
Апельсины . . . . .	3.500.000	»
Виноград свежий . . . . .	50.000	»
Винные ягоды (Фиги сушеные) . . . . .	2.000,000	»

Виноград сушеный . . . . .	1.000.000	кг
Каштаны . . . . .	100.000	»
Фрукты и ягоды сушеные . . . . .	20.000	»
Маслины и оливки . . . . .	580.000	»
Рожки . . . . .	100.000	»
Орехи . . . . .	50.000	»
Орешки . . . . .	300.000	»
Миндаль без скорлупы или со скорлупой . . . . .	30.000	»
Фисташки . . . . .	25.000	»
Табак в листах . . . . .	200.000	»
Мясо свежее . . . . .	30.000	»
Сыр . . . . .	250.000	»
Масло коровье . . . . .	50.000	»
Скот крупный . . . . .	3.000	голов
Скот мелкий . . . . .	20.000	»
Птица домашняя . . . . .	10.000	»
Кожи сырые, невыделан. . . . .	350.000	кг
Кожи обработанные . . . . .	50.000	»
Корень лакричн. . . . .	50.000	»
Гумми-драгант . . . . .	10.000	»
Масло оливковое . . . . .	50.000	»
Чернильный орешек . . . . .	10.000	»
Валоня . . . . .	4.500.000	»
Валекс . . . . .	1.850.000	»
Хлопок сырец . . . . .	2.500.000	»
Пенька » . . . . .	50.000	»
Шелк грежа (шелк сырец) . . . . .	2.000	»
Шерсть сырая . . . . .	100.000	»
Ковры . . . . .	3.000	»
Ализарин необработанный . . . . .	10.000	»
Кунжут (сезам) . . . . .	500.000	»
Дрова . . . . .	1.750.000	»
Сено . . . . .	5.000.000	»

Выпуск из таможен СССР произведений почвы и промышленности Турции в пределах контингентов, предусмотренных в § 2 настоящего приказа, производится по представлении сертификатов о происхождении, завизированных Торгпредством СССР в Турции или его органами и легализованных консульскими учреждениями СССР в Турции.

На указанных в настоящем параграфе сертификатах должен был положен штамп, подтверждающий, что данный товар идет в счет контингентов.

В местах, где органы торгпредства отсутствуют, вышеуказанные функции Торгпредства для его органов выполняются консульскими учреждениями СССР в Турции.

Турецкие купцы и организации могут вывозить и перевозить в иностранной валюте сумму, вырученную ими от продажи на территории Союза ССР ввезенных в счет упомянутых

в § 2 контингентов произведений почвы и промышленности Турции в следующих размерах: 70% общей продажной суммы при продаже ввезенных произведений государственным и кооперативным организациям СССР и 50% общей продажной суммы при продаже частным предприятиям и лицам.

Вывоз и перевод за границу вышеупомянутой иностранной валюты производится турецкими купцами и организациями по свидетельствам Особых Валютных Совещаний, выдаваемым по представлении документов согласно особой инструкции.

Перевод валюты в указанном порядке производится через посредство кредитных учреждений Союза ССР.

Ввиду того, что право вывоза и перевода валюты представлено турецким купцам и организациям (§ 4 настоящего приказа) в размерах не полного покрытия суммы, вырученной ими от продажи на территории СССР ввезенных в счет контингентов произведений почвы и промышленности Турции, — в целях покрытия остающейся суммы выручки турецких купцов и организаций, а именно 30% общей продажной суммы в случае продажи товаров государственным и кооперативным организациям и 50% общей продажной суммы в случае продажи частным организациям и лицам, допускается покрытие упомянутого остатка выручки турецких купцов и организаций в размере указанных выше процентов в товарах на нижеследующих основаниях: турецким купцам и организациям предоставляется право (без предъявления лицензий) свободно вывозить в Турцию указанные ниже произведения почвы и промышленности СССР.

Ткани хлопчатобумажные, шерстяные, льняные и пеньковые.

Изделия из стекла, фарфора и фаянса.

Стекло оконное.

Изделия железн., проволока, изделия из проволоки (за исключением старого железного лома).

Дерево и строительный лес.

Бумага и бумажные изделия.

Резиновые изделия.

Нитки и галантерея.

Цемент.

Сода каустическая.

Деревянные изделия.

Ремесленные инструменты.

Игрушки и кустарные изделия.

Парфюмерия и крем.

Мыло всякого рода, свечи.

Табачные изделия, ненабитые гильзы.

Изделия для электроинсталляций.

Вареное льняное масло (олифа) и масляные краски.

Минеральные воды.

Мешки.

Кожаные изделия.

Кондитерские изделия, кроме ячменного сахара (леденца).

Рыба и икра красная.

Икра черная.

Нефть и ее производные.

Сахар.

Государственным и кооперативным организациям СССР, а также частным организациям и лицам предлагается при продаже турецким купцам и организациям икры черной, нефти и ее производных и сахара отбирать у таковых письменные обязательства в том, что эти товары предназначены исключительно для внутреннего турецкого рынка.

## ПРАВИЛА

### О порядке выдачи разрешений турецким купцам на перевод иностранной валюты за границу.

§ 1. В порядке, установленном настоящими правилами, разрешения на перевод иностранной валюты за границу выдаются Особыми Валютными Совещаниями турецким купцам, импортирующим в СССР произведения турецкой почвы и промышленности, перечисленные в списках установленных в приказе Наркомторга СССР за № 100.

Примечание: Под «купцами» в настоящих правилах понимаются как физические, так и юридические лица, ведущие торговлю с СССР.

§ 2. Турецкие купцы, желающие получить разрешение на перевод иностранной валюты за границу, обязаны подавать письменные заявления с приложением следующих документов:

а) документов, удостоверяющих ввоз в СССР произведений турецкой почвы и промышленности ходатайствующим о выдаче разрешения лицом, каковыми признаются исключительно подлинные удостоверения, выдаваемые таможенными органами СССР;

б) документов, удостоверяющих продажу тем же лицом означенных произведений в СССР, каковыми служат: 1) при продаже на Бирже — подлинная маклерская записка, 2) при продаже вне Биржи — подлинный экземпляр договора или другой удостоверяющий продажу документ, зарегистрированный на Бирже или в Регистрационном Бюро при местном органе Наркомторга;

в) документов, удостоверяющих расчеты, фактически произведенные тем же лицом и его контрагентом по продаже, каковыми являются удостоверения (справки), выдаваемые покупающим предприятием продавцу, о последующих после заключения сделки уплатах им продавцу наличными в расчет по продаже.

§ 3. Указанные в § 2 п. «б» документы о продаже должны содержать следующие данные: а) место и время совершения

сделки, б) имя, отчество и фамилию обоих контрагентов и их адреса, в) обозначение товара, точно совпадающее с обозначением его в удостоверении, выданном таможенными органами (§ 2 п. «а»), г) вес и количество проданного товара, д) указание продажной цены товара, е) условия расчета, ж) размер суммы полученной наличными при заключении сделки, з) подписи сторон.

§ 4. Заявление о выдаче разрешений на перевод иностранной валюты принимаются только от ходатайствующего лица или от его уполномоченного, снабженного соответствующей засвидетельствованной у нотариуса доверенностью.

При получении разрешений надлежит представлять удостоверение личности, подтверждающее тождественность получателя разрешения с лицом, ходатайствовавшим о выдаче разрешения или его уполномоченным.

Заявление о переводе валюты должно быть подано в течение 12 месяцев со дня выдачи таможенным органом удостоверения о ввозе товаров в СССР (§ 2 п. «а»).

§ 5. Особые Валютные совещания выдают разрешения на перевод иностранной валюты за границу, исчисляя размер разрешенной к переводу суммы в определенном соотношении к общей продажной сумме товара.

Примечание: При продаже государственным организациям и кооперативным предприятиям 70%, при продаже частным лицам 50% с общей продажной суммы товара.

§ 6. Если количество товара, указанное в документе о продаже больше количества, указанного в таможенном удостоверении, то расчет всей суммы, разрешаемой к переводу за границу по данной сделке производится, исходя из той суммы продажной цены, которая причитается за указанное в таможенном удостоверении количество товара.

§ 7. Удостоверения на перевод за границу полностью всей суммы могущей быть разрешенной к переводу по данной сделке, выдаются, в тех случаях, когда ходатайствующим о разрешении лицом представлены документальные данные, удостоверяющие получение им наличными всей продажной суммы полностью.

Если уплата продажной суммы в целом и в части отсрочена, удостоверения на перевод валюты выдаются в соответствии (установленном процентном отношении) с размерами полученных наличных сумм, по мере представления документов, удостоверяющих получение продажной суммы наличными (§ 2 п. «в»).

Примечание: Документами, подтверждающими фактическое производство расчетов (помимо указанных в § 2 п. «в» настоящих правил) в тех случаях, когда платеж причитающейся по продаже суммы в части или в целом производится векселями, могут служить удостоверения покупателя об оплате им наличными выданных

векселей. Равное значение имеют и справки кредитных учреждений, принявших указанные векселя к учету о суммах, вырученных ими по учету этих векселей.

§ 8. В случае, если разрешение на перевод валюты за границу выдается первоначально не во всей причитающейся сумме полностью, все последующие удостоверения на перевод дополнительных сумм по данной сделке (или сделкам, если товар, вывезенный согласно одному и тому же таможенному удостоверению, продан по нескольким сделкам) выдаются только тем же Особым Валютным Совещанием, которым выдано первоначальное разрешение.

§ 9. Представленные при заявлении подлинные таможенные удостоверения о ввозе (§ 2) остаются в делах ОВС, и ни в коем случае не возвращаются. Равным образом не возвращаются и подлинные документы, удостоверяющие совершение расчетов по сделкам. Подлинные документы о продаже могут возвращаться просителю по его о том требованию, но не иначе, как с надписью об использовании документа на предмет получения разрешения на перевод валюты за границу, в тех случаях, когда эти документы послужили основанием для выдачи разрешения и с оставлением копии документа в делах Особого Валютного Совещания.

§ 10. Никакие отступления от настоящих правил не допускаются.

(Сов. Торг. приложение 30/III—28 г. № 18, стр. 23).

## Генеральный таможенный тариф<sup>1)</sup>

### 1 группа<sup>2)</sup>

Животн. и птица (За 100 кг.)

	Генер. тар. в зол. пстр.	Коеф. умнож.
Волы . . . . .	150 (с головы)	5 <sup>3)</sup>
Быки . . . . .	195 » »	5
Коровы . . . . .	180 » »	5

<sup>1)</sup> См. Таможенн. тариф и таможенн. законодательство Турции, Изд. Торгпр. СССР в Турции 1926 г.

<sup>2)</sup> Взяты товары в учете возможного экспорта СССР (экспортн. список).

<sup>3)</sup> Согласно закона 12/XII—25 г. 5-кратная ставка остается для стран, заключивших с Турцией договоры, для остальных стран 8-кратная ставка.

	(За 100 кг.)	
	Генер. тар. в зол. пстр.	Коэф. умнож.
Телята (менее 60 кг вес) . . . . .	30 » »	5
Бараны и овцы . . . . .	25 » »	5
Свиньи . . . . .	69 » »	5
Поросята . . . . .	24 » »	5
Куры, петухи . . . . .	4 » »	5
Гуси, индюки . . . . .	6 » »	5

**2 группа**

Пищев. продукты жив. и рыбн. происхож.

Ветчина . . . . .	500	5
Битая птица . . . . .	330	5
Консервы мясн. . . . .	450	5
Масло . . . . .	450	5
Сыры . . . . .	210	5
Рыба, кроме комсы . . . . .	100	5
Икра черн. . . . .	3,000	5
« красная . . . . .	135	5
Рыбн. консервы . . . . .	180	5

**3 группа**

Злаки и их продукты

Пшеница . . . . .	30	12
Рожь . . . . .	19	12
Рис . . . . .	20	5
Ячмень . . . . .	12	12
Горох, бобы, фасолы, чечевица и др. бобовые . . . . .	60	12
Мука пшеничн. . . . .	95	12
Крахмал в порошке . . . . .	50	12
Крахмал . . . . .	175	5
Кукуруза . . . . .	23	12
Макароны . . . . .	175	12
Бисквиты, кексы . . . . .	360	12
Картофель . . . . .	30	12

**5 группа**

Колональные товары и сладости

Какао и шоколад . . . . .	350	12
Сахар-рафинад, песок и др. . . . .	76	5
Патока . . . . .	48	5
Варенье сахарн., конфекты . . . . .	1,000	12



(за 100 кг.)

Генер. тар.	Коэф.
в зол. пстр.	умнож.

**6 группа**

Пиво в бочке . . . . .	180	12
» » бутылках . . . . .	200	12
Спирт . . . . .	250	5
Коньяк, ром, водка . . . . .	800	12
Вина . . . . .	1.100—1.800	12
Воды минеральн. . . . .	125	9

**7 группа**

Растительные масла

Льняное масло . . . . .	100	5
-------------------------	-----	---

**11 группа**

Выделанные кожи и меха

Подошвенная кожа . . . . .	340	5
Кожи шевро и др. тонк. кожи . . . . .	3.750	5
Обувь обыкновенн. . . . .	1.500	12
» шевро . . . . .	3.300	12
Смушки и каракуль . . . . .	3.750	5
Куница, соболь, шеншеля . . . . .	200.000	12

**12 группа**

Удобрения . . . . .	Осв. от пошл.
---------------------	---------------

**13 группа**

Дерево, изделия из дерева

Бревна разные . . . . .	25—30	12
Лес пиленный . . . . .	45—48	12
Паркет . . . . .	60—72	12
Мебель . . . . .	750	12
Мебель из ценного дер. . . . .	1.000—2.000	9
Веревки и канаты . . . . .	250	5

**14 группа**

Бумага для печати . . . . .	45	5
Картон . . . . .	150	5
Ноты . . . . .	225	5

**15 группа**

Бумажные ткани . . . . .	600	5
Беленые » . . . . .	450	5

	(за 100 кг.)	
	Генер. тар. в зол. пстр.	Коэф. умнож.
Платки, шали . . . . .	1.880	5
Бархат . . . . .	1.100	5
Вышивки . . . . .	3.500	9
Лампов. фитили . . . . .	300	5

**16 группа**

Лен, конопля и др. волокна

Серое полотно для упаковки . . . . .	50	5
Суровые ткани . . . . .	225	5
Льняные ткани . . . . .	1.000	5
Батисты, линон и др. . . . .	3.000	5
Вязанн. изделия . . . . .	5.000	5

**20 группа**

Шины и камеры . . . . .	750	5
Галоши . . . . .	525	5
Клеенка . . . . .	160	5

**21 группа**

Уголь . . . . .	2	5
Мазут . . . . .	8	5

**22 группа**

Мельничн. жернова . . . . .	10	5
Цемент . . . . .	15	5
Тальк . . . . .	12	5
Кирпичи, черепица и изразцы . . . . .	9	5
Изоляторы . . . . .	120	5
Стекло оконн. . . . .	35	5
Электрич. лампы . . . . .	200	5
Стекл. изд. гладк. . . . .	70	5
» » с позолот. . . . .	1.250	12
Лампов. стекла . . . . .	60	5
Зеркала серебрян. . . . .	75	5

**23 группа**

Металлы, железо и сталь

Рельсы и шпалы жел. . . . .	9	5
Железн. и стальн. проволока . . . . .	25	5
Покрытая медью проволока . . . . .	40	5
Гвозди . . . . .	45	5
Винты и болты . . . . .	70	5
Инструменты из стали . . . . .	170	5

	(за 100 кг)	
	Генер. тар. в зол. пстр.	Коэф. умнож. освобождены
Сельскохоз. орудия . . . . .	—	
Мелочн. изделия . . . . .	100	5
Эмальиров. хоз. вещи . . . . .	160	5
Галунн. изделия за 1 кг . . . . .	150	12

**24 группа****Машины и механизмы**

Двигатели электрич. . . . .	50	5
Динамо . . . . .	380	5
Швейн. машины . . . . .	220	5
Ручн. машины . . . . .	100	5
Станки разные . . . . .	50	5

**25 группа**

Вагоны пассажирск. . . . .	105	5
» товарные . . . . .	38	5

**26 группа**

Телеф., телеграфн. инструм. . . . .	900	5
Весовые инструм. . . . .	105	5
Электрич. прожекторы . . . . .	1.000	5
Рояли за шт. . . . .	1.200	5

**27 группа**

Свечи . . . . .	100	5
Бензин . . . . .	50	5
Керосин . . . . .	25	5
Нефть . . . . .	60	5
Минеральн. масла . . . . .	20	5
Мыла прост. . . . .	100	12
Туалетн. . . . .	600	12

**28 группа**

Спички, включая вес коробок . . . . .	120	5
---------------------------------------	-----	---

**29 группа**

Хна . . . . .	60	5
Чернила для письма . . . . .	100	5
Типографск. краски . . . . .	160	5
Смола, деготь, парфюмерия и ко- сметика . . . . .	1.950	9

**30 группа**

Пивные дрожжи . . . . .	80	5
Фильмы . . . . .	6.745	5
Спиртов.-керосин.-каильн. лампы . . . . .	200/0 с цены	5
Элементы для электр. звонков . . . . .	90	5

При ввозе из упомянутых товаров с масла и сахара взывается, кроме пошлины, еще налог на потребление по закону 15 апреля 1922 г., при ввозе бумажных тканей, свечей и мыла взывается налог на потребление, согласно закона 3 марта 1925 г., в размере основной ставки генерального тарифа.

### Новый турецкий таможенный тариф.

Новый турецкий таможенный тариф, принятый Советом Министров и внесенный в Великое Национальное Собрание, вступает в силу с 6 августа 1929 г. В среднем новый тариф устанавливает ввозные пошлины в 25%. Максимальные ставки доходят до 100%, минимальные — от 10 до 20%. Коэффициент в 10—20% применяется к сырью, машинам, медицинским препаратам, металлам, драгоценным камням. Коэффициент в 30—100% применяется к товарам, производимым в Турции, в импорте которых страна не нуждается. В отношении остальных товаров установлен коэффициент в 25% со стоимости.

По отдельным товарам ставки представляются в следующем виде: кожи и кожан. обувь — 25—50%, пушнина, за исключением той, которая имеется в Турции, облагается сравнительно высокими ставками, ковры — 70%, шелковые нитки — 30%, шелковые ткани с примесью хлопка — 40%, ткани искусственного шелка приравнены к шелковым тканям, сахар — оставлены ставки старого тарифа, сливков. масло — 60%, остальные растительные масла — 100%, мыло — 50%, медицинск. мыла — 25%, бумага — 25%, изделия из бумаги — 40%, изделия из картона — 50%. В отношении текстильных тканей новый тариф предусматривает 3 категории, из коих 2 включают ткани, вырабатываемые в Турции и 3-ая категория включает ткани, не вырабатываемые в Турции. В отношении импорта первых двух категорий новым тарифом проведена протекционистская система, в отношении третьей группы установлены обычные ставки в процентах, указанных выше. Сельскохозяйственные машины и принадлежности сел.-хоз. оборудования импортируются свободно, остальные машины обложены ввозной пошлиной в размере 10%, автомобили высоких марок облагаются при импорте до 50%, средних марок — 30%, автобусы и грузовые автомобили — 25%. Импорт мебели обложен ставками 40—80%, лесоматериалы импортируются по ставкам старого тарифа. Нефтепродукты импортируются с взыванием ставок в размере 25% со стоимости. Минимальные тарифы установлены для металлов и металлических изделий, стали и стальных изделий; ставки эти от 10 до 30%. Высокие ставки установлены для спиртных напитков и для вина. Резиновые изделия и галоши от 25 до 30%.

В отношении значительного количества различных товаров установлен следующий принцип: части изделий облагаются

значительно меньше, чем самые изделия. Так, высокими ставками облагаются галантерейные изделия, материалы же, из которых эти изделия делаются, облагаются невысокими ставками.

В основном новый таможенный тариф вводит систему протекционистских мероприятий в отношении турецкой промышленности, имея задачей стимулирование развития новых отраслей промышленности. Тариф предусматривает также и увеличение доходов турецких таможен, упрощая исчисление взывскания пошлин. В общем новый турецкий таможенный тариф должен быть признан, по сравнению с тарифами других ближне-восточных стран, весьма высоким.

## П Р И К А З

НКТорга СССР от 13 февраля 1928 г.

16/т

**о распространении на турецкие товары персидских конвенционных ставок.**

Во изменение приказа Наркомторга от 27 июня 1927 г. № 403/т о введении в действие торгового договора с Турцией, в силу предоставленного Турции права наибольшего благоприятствования к нижеперечисленным товарам турецкого происхождения с момента введения в действие таможенной конвенции с Персией надлежит применять следующие ставки:

- а) фрукты всякие, свежие или сушеные, кроме коринки и сушеных абрикосов — 100 кг 90 к.;
- б) животные жиры, кроме поименованных в общем таможенном тарифе по привозной торговле — 100 кг 1 р. 50 к.;
- в) рыба всякая — беспошлинно;
- г) шелковые коконы:
  - 1) заморенные — 100 кг 6 р.;
  - 2) продырявленные — 100 кг 1 р. 80 к.;
- д) хлопчатобумажные ткани всякие — 1 кг 3 р.
- е) шерстяные ткани всякие — 1 кг 5 р.;
- ж) ковры шерстяные — 100 кг 12 р.

**Свободный транзит через турецко-советские сухопутные границы для товаров турецкого происхождения**

Согласно торгового договора 1927 г., между Турцией и СССР установлен свободный транзит через Батумский порт для товаров турецкого происхождения, отправляемых из Турции в азиатские страны, равно как из западных вилайетов в восточные и обратно. Приказом

Наркомторга СССР от 20 мая 1928 г. установлен свободный транзит через турецко-советские сухопутные границы для товаров турецкого происхождения, отправленных из одного восточного вилайета в другой, равно из восточных вилайетов в азиатские страны.

#### Тарифы на железнодорожные перевозки внутри Турции.

За перевозку каждого груза весом от 1 до 10 кг., со складов таможи до места осмотра и выдачи виз взимается 3 пстр. Транспортные операции, производимые вне таможи, не подвергаются никакому ограничению.

#### Тариф на перевозку сельскохозяйственных машин.

Для поощрения земледельцев в деле приобретения ими сельскохозяйственных орудий и инструментов Министерством общественных работ приняты следующие четыре положения в отношении перевозки сельскохозяйственных машин и орудий турецкими железными дорогами.

1. За перевозку земледельческих орудий между двумя станциями взимается плата за тонну с км., в размере 3,335 пстр. (скидка в 37%).

2. С тех сельскохозяйственных орудий, которые будут вывозиться из Хайдар-паша во внутрь страны будет взиматься стоимость транспорта 1 тонны с км. в размере 2,275 пстр. (со скидкой 37%).

3. За перевозку сельскохозяйственных орудий, отправляемых на ярмарки, устанавливается оплата за 1 т. за км в размере 2,06 пстр. (скидка 35%).

4. Для тех же сельскохозяйственных орудий, которые будут использованы непосредственно в сельском хозяйстве, устанавливается плата за тонну за км в размере 1,385 пстр. (68% скидки). В последнем случае необходимо представлять удостоверение от властей района с указанием, куда направляются машины и с подтверждением того, что данные орудия будут непосредственно использованы для обработки земель или по уборке хлеба.

### Ближне-Восточные линии Сорторгфлота

1. Срочная товаро-пассажирская линия по маршруту: Одесса, — Константинополь, — Салоники, — Пирей, — Яффа, — Порт-Саид, — Александрия, — Пирей, — Смирна, — Константинополь, — Одесса (2 раза в месяц с отходом по четвергам).

2. Регулярная товарно-пассажирская линия по маршруту: Батум — Константинополь и с факультативным заходом в Трапезунд, Самсун и другие порты Анатолийского побережья (1 раз в две недели с отходом по средам).

3. Регулярное грузовое сообщение в период октябрь—май с отходом из Новороссийска и Одессы к портам Ближнего Востока до Александрии и Порт-Саида включительно с заходом в Мерсину (1 раза в месяц).

4. Поддержание отдельных рейсов в порты Персидского залива — Бендер-Аббас, Бендер-Бушир и Мохаммеру с заходом в порты аравийского побережья — Джедду и Ходейду.

5. Паломнические рейсы из Батума и Одессы на Стамбул и Джедду в период хаджа на специально оборудованных судах.

**ТАБЛИЦА**  
**индекса вздорожания жизни в Турции.**

Продукты	Количество	Цена единиц в пиастр.			Стоимость пайка в пиастр.		
		1914 г.	1925 г.	1928 г.	1914 г.	1925 г.	1928 г.
Хлеб 1) . . . . .	30 ок	1	16	19	30	640	760
Мясо . . . . .	15	8	85	120	120	1275	1800
Масло . . . . .	3	22	250	250	66	750	750
Рис . . . . .	3	2,5	40	60	7,5	120	180
Макароны . . . . .	3	2,5	48	50	7,5	140	150
Сахар . . . . .	4	2,25	50	65	9	200	260
Картофель . . . . .	15	1	10	18	15	150	270
Овощи . . . . .	15	21	10	15	15	150	220
Керосин . . . . .	1 бид.	71	285	410	21	285	410
Древесн. уголь . . . . .	60 ок	0,5	8,3	8,3	45	500	500
Кофе, табак . . . . .	—	—	—	—	29	290	500
Квартирная плата . . . . .	—	—	—	—	80	1500	2500
Одежда, обувь . . . . .	—	—	—	—	55	700	1000
<b>Всего . . . . .</b>	—	—	—	—	<b>500<sup>2)</sup></b>	<b>6700</b>	<b>9300</b>

1) Для 1925 и 1928 г. цена хлеба показана за кг, а стоимость, исходя из нормы потребления в 40 кг.

2) Должно принять во внимания падение пиастра примерно в 8 раз. В бумажных пиастрах паек должен был бы стоить в 1928 г. 4000 пстр.

Средне-рыночные цены на импортные товары на Стамбульском рынке (Турция)  
(в пиастрах, исключения отмечены)

Наименование товара	Единица измерения	1925 г.	1926 г.	1927 г.	1928 г.
Импортные товары					
Мука: иностр. пшеничная. . . . .	1 мешок в 63 кг	16 т. л.	12,5 т. л.	15,35 т. л.	12,5—14,5 т. л.
» америк. I с. . . . .	—	18—19	10 т. л.	13,90 »	12 т. л.
Зернопродукты					
Американск. Гард. (пшеница) . . . . .	За око	22— <sup>3</sup> / <sub>4</sub>	—	—	22,3
Манитоба. . . . .	»	24—24,5	67 ам. д. за т.	68 ам. д. за т.	—
Чечевица Манитоба. . . . .	»	28	—	—	—
Цемент местный . . . . .	1 тонна	28,6 т. л.	40 т. л.	40 т. л.	38 т. л.
» иностранный . . . . .	»	—	—	—	—
Керосин «советский» . . . . .	1 кг	23	22,85	22,75	23,5—24
» румынский. . . . .	»	22,5	—	—	—
» «советский» в ящ. 2 б. . . . .	2 бид.	600	750	750	750
» румынский в ящ. 2 б. . . . .	»	580	—	—	—
Сахар песок, чехословак. . . . .	1 тонна	19 ф. ст.	17 ф. ст.	17 ф. ст.	15 <sup>3</sup> / <sub>4</sub> ф. ст.
» голландский . . . . .	»	19,25 »	17. »	—	—
» Ява . . . . .	»	19 »	—	—	—
» кубич. . . . .	»	22 »	19 ф. ст.	21 ф. ст.	17—18,5 ф. с.
» советский . . . . .	»	—	—	21 <sup>1</sup> / <sub>4</sub> —21,5 ф. ст.	17 <sup>1</sup> / <sub>4</sub> ф. ст.
» » . . . . .	»	—	—	16 <sup>3</sup> / <sub>4</sub> ф. с.	14 <sup>1</sup> / <sub>4</sub> »

В а л ю т н ы е к у р с ы: фунт стерлингов — 1925 г.—875, 1926 г.—947, 1927 г.—941, 1928 г.—957  
 амер. доллар 1925 г.—184, 1926 г.—200, 1927 г.—192, 1928 г.—195,2  
 зол. тур. лира 1925 г.—822, 1926 г.—837, 1927 г.—814, 1928 г.—825  
 20 франц. франков 1925 г.—199, 1926 г.—127, 1927 г.—153, 1928 г.—154,5  
 Сокращения: т. л. — турецкая лира; ф. ст. — фунт стерлингов, ам. д.—американский доллар.



Средне-рыночные цены на экспортные товары на Стамбульском рынке (Турция)  
(в пиастрах, исключения отмечены)

Наименование товара	Единица измерения	1925 г.	1926 г.	1927 г.	1928 г.
Экспортные товары					
Сезам мерсинский . . . . .	За око	33	—	35—37	32—33
» адалийский . . . . .	»	34—35	35,3	37	34
» смирский . . . . .	»	32,5—33	—	—	—
Оливковое масло Экстра . . . . .	»	75	100—110	100—105	103—106
» » Экстра . . . . .	»	68—70	98	95—100	93—95
» » I сорт . . . . .	»	65	95—98	85—90	76—78
» » II » . . . . .	»	62	78—86	80—85	78
Маслины местн. I сорта . . . . .	»	50	50—55	—	65—75
» из Гемлека . . . . .	»	45	45—50	60—65	55—60
Орехи очищен. из Керасунда . . . . .	»	150—160	126	111	122
» » из Трапезунда . . . . .	»	145—150	127	—	122
Миндаль сладкий в скорлупе . . . . .	»	25	28—30	—	27—28
» » очищенный . . . . .	»	160	160	175—180	140
Кишмиш . . . . .	»	40—45	25—36	—	—
Изюм без косточ. экстра—экстра . . . . .	»	75—79	55	55—57	40

Изюм без косточек экстра . . . . .	За око	70	50	52	35
Инжир Сюэме без косточ. экстра.	»	25—27	12—12,5	18	15
Валонея смирнская за . . . . .	1 тонна	68 т. л.	87 т. л.	95—100	12,5 ф. ст.
Валекс . . . . .	»	Смирна	—	т. л.	за тонну
Хлопок аданский . . . . .	»	31,5 ф. ст.	32	34	30
» Сахария . . . . .	За око	120—121	71—91	—	101—103
» Гиве . . . . .	»	120	88—91	—	—
Шерсть «Могер» . . . . .	»	115—120	—	—	—
Анатолийская немытая . . . . .	»	290	207	195	221
Табак Трапезунд . . . . .	»	120	80	100	105
» Гермес . . . . .	1 кг.	90—120	140—150	150—180	140—150
» Самсун . . . . .	»	50—55	—	—	—
» Баффра . . . . .	»	240—280	250—300	250—300	250—300
» Синоп . . . . .	»	220—260	200—250	200—250	200—250
» Измид . . . . .	»	120	120—150	—	—
» Гендек . . . . .	»	100—110	100—115	—	—
» Брусса . . . . .	»	90—110	90—100	100—115	100
	»	95—100	100—115	—	—

В а л ю т н ы е к у р с ы: фунт стерлингов — 1925 г.—875, 1926 г.—974, 1927 г.—941, 1928 г.—957  
 амер. доллар 1925 г.—184, 1926 г.—200, 1927 г.—192, 1928 г.—195,2  
 золот. тур. лира 1925 г.—822, 1926 г.—837, 1927 г.—814, 1928 г.—825  
 20 франц. франков 1925 г.—199, 1926 г.—127, 1927 г.—153, 1928 г.—154,5  
 Сокращения: т. л. — турецкая лира; ф. ст. — фунт стерлингов; ам. д. — американский доллар.

Товарооборот СССР с Турцией за 12-месячный период  
с 1 июля 1927 г. по 30 июня 1928 г.

Привоз товаров из Турции

Наименование товаров	Всего за 12 мес. пе- риод с 1 ию- ля 1927 г. по 30 июня 1928 г.		В том числе			
	Тон- ны	Тыс. руб.	По азиат. гр.		По европ. гр.	
			Тон- ны	Тыс. руб.	Тон- ны	Тыс. руб.
<b>Гр. I. Жизненные при- пасы . . . . .</b>	11.054	3.452	1.539	258	9.515	3.194
В том числе:						
Хлеб в зерне . . . . .	785	34	785	34	—	—
Рис всякий . . . . .	—	—	—	—	—	—
Апельсины . . . . .	3.970	1.176	480	127	3.490	1.049
Лимоны . . . . .	1.781	327	0,3	0,1	1.781	327
Фрукты сухие . . . . .	2.693	1.092	2	0,4	2.691	1.092
В том числе:						
Изюм: кишмиш и сабза	629	211	—	—	629	211
Финики . . . . .	—	—	—	—	—	—
Инжир . . . . .	1.717	724	—	—	1.717	724
Миндаль и фисташки	30	37	—	—	—	—
Рожки турецкие . . .	—	—	—	—	—	—
Арашиды . . . . .	15	6	—	—	15	6
Проч. орехи . . . . .	471	143	48	6	423	137
В том числе:						
Мясо, сыр, масло . . .	151	79	151	79	0,2	0,1
Виноград свежий . . .	51	8	45	7	6	1
Кофе . . . . .	135	87	—	—	135	87
Пряности . . . . .	13	23	—	—	13	23
Рыба и икра . . . . .	6	1	6	1	—	—
Каперцы, маслины и оливки . . . . .	683	272	10	2	673	270
Какао . . . . .	221	154	—	—	221	154

Наименование товаров	Всего за 12 мес. пе- риод с 1 ию- ля 1927 г. по 30 июня 1928 г.		В том числе			
	Тон- ны	Тыс. руб.	По азиат. гр.		По европ. гр.	
			Тон- ны	Тыс. руб.	Тон- ны	Тыс. руб.
<b>Гр. II. Сырые и полуобработанные материалы . . . . .</b>	18.993	10.376	2.460	221	16.530	10 155
В том числе:						
Гарпиус . . . . .	—	—	—	—	—	—
Сено и солома . . . . .	2.088	67	2.088	67	—	—
Семена . . . . .	1.060	350	—	—	1.060	350
В том числе:						
Семя кунжутное . . . . .	1.034	343	—	—	1.034	343
» клещевина . . . . .	—	—	—	—	—	—
В том числе:						
Кожи невыделанные . . . . .	43	30	—	—	43	30
» выделанные . . . . .	27	137	0,4	0,1	27	137
Пушнина . . . . .	182	289	18	15	164	274
В том числе:						
Овчины и козлины . . . . .	170	174	18	15	152	159
Каракуль . . . . .	—	—	—	—	—	—
Мерлушка . . . . .	5	78	—	—	5	78
В том числе:						
Дубильные вещества . . . . .	9.323	2.116	10	3	9.313	2.113
В том числе:						
Черный орех . . . . .	10	6	—	—	10	6
Валекс . . . . .	1.589	736	—	—	1.589	736
Валоня . . . . .	5.855	831	—	—	5.855	831
В том числе:						
Смолы экзотические . . . . .	60	42	—	—	60	42
Хлопок . . . . .	5.913	6.880	335	128	5.578	6.752

Наименование товаров	Всего за 12 мес. пе- риод с 1 ию- ля 1927 г. по 30 июня 1928 г.		В том числе			
			По азиат. гр.		По европ. гр.	
	Тон- ны	Тыс. руб.	Тон- ны	Тыс. руб.	Тон- ны	Тыс. руб.
Шерсть . . . . .	45	31	12	7	33	24
Джут . . . . .	20	7	—	—	20	7
Химпродукты . . . . .	0,1	0,1	—	—	0,1	0,1
Краски и крас. веще- ства . . . . .	17	7	—	—	17	7
Пряжа бумажная . . . . .	81	127	—	—	81	127
Шелк сырец . . . . .	5	118	—	—	5	118
Растит. масла . . . . .	69	78	—	—	69	78
<b>Гр. III. Животные (тонны).</b>	<b>2.884</b>	<b>429</b>	<b>2.884</b>	<b>429</b>	—	—
В том числе:						
Скот рог. круп. шт. . . . .	19.351	272	19.351	272	—	—
» » мелк. » . . . . .	3.393	157	3.393	157	—	—
<b>Гр. IV. Изделия . . . . .</b>	<b>35</b>	<b>37</b>	<b>1</b>	<b>1</b>	<b>34</b>	<b>36</b>
В том числе:						
Ткани и изделия пень- ков. и льняные . . . . .	25	13	—	—	25	13
<b>Итого . . . . .</b>	<b>32.966</b>	<b>14.294</b>	<b>6.886</b>	<b>909</b>	<b>26.080</b>	<b>13.385</b>

Торговые обороты с Турцией за 12-месячный период с 1 июля 1927 г. по 30 июня 1928 г. включ.

Вывоз товаров в Турцию из СССР

Наименование товаров	Всего за 12-мес. период с 1 июля 1927 г. по 30 июня 1928 г. вывезено		В том числе			
	Тонны	Тыс. руб.	По азиатской границе		По европейской границе	
			Тонны	Тыс. руб.	Тонны	Тыс. руб.
Гр. I. Жизненные припасы . . . . .	37.580	6.053	7	6	37.573	6.047
В том числе:						
Пшеница . . . . .	6.437	675	—	—	6.437	675
Рожь . . . . .	—	—	—	—	—	—
Ячмень . . . . .	—	—	—	—	—	—
Пр. хлеб в зерне . . . . .	3.370	377	0,3	0,2	3.370	377
Сахар . . . . .	16.266	2.178	—	—	16.266	2.178
Рыба всякая . . . . .	3.688	705	—	—	3.688	705
Икра черная . . . . .	14	68	—	0,1	14	68
» красная . . . . .	780	446	—	—	780	446
Фрукты . . . . .	29	11	—	—	29	11
Табак . . . . .	0,4	0,4	—	—	0,4	0,4
Жмыхи . . . . .	—	—	—	—	—	—
Сено и солома . . . . .	2.415	72	—	—	2.415	72
Картофель . . . . .	—	—	—	—	—	—
Соль . . . . .	0,1	—	—	—	0,1	—
Кондитерск. издел. . . . .	28	36	—	—	28	36
Спирт . . . . .	1.075	484	—	—	1.075	484
Вино виноградное . . . . .	5	5	4	4	1	1
Макароны и вермишель . . . . .	308	97	—	—	308	97
Папиросы . . . . .	1	2	—	—	1	2
Минеральные воды . . . . .	70	9	0,1	—	70	9
Консервы всякие . . . . .	148	111	0,5	0,5	147	110
Картофельная мука и крахмал . . . . .	471	147	—	—	471	147
Меясса . . . . .	1.218	37	—	—	1.218	37

Наименование товаров	Всего за 12-мес. пе- риод с 1 ию- ля 1927 г. по 30 июня 1928 г. вы- везено		В том числе:			
			По азиат- ской гра- нице		По европей- ской гра- нице	
	Тон- ны	Тыс. руб.	Тон- ны	Тыс. руб.	Тон- ны	Тыс. руб.
Масло коровье . . . .	53	64	—	—	53	64
Сыр всякий . . . . .	93	65	—	—	93	65
<b>Гр. II. Сырье и полу- обработ. мате- риалы . . . . .</b>	<b>159.798</b>	<b>5.216</b>	<b>3.014</b>	<b>181</b>	<b>156.484</b>	<b>5.035</b>
В том числе:						
Лес необработан. . . .	645	208	—	—	645	208
» обработан. . . . .	1.313	166	—	—	1.313	166
Семя хлопковое . . . .	—	—	—	—	—	—
Пр. семена . . . . .	101	24	—	—	101	24
Пушнина . . . . .	23	419	—	—	23	419
Цемент . . . . .	24.212	403	771	51	23.441	352
Уголь камен. антрац. и кокс . . . . .	40.869	307	—	—	40.869	307
Маталлич. лом . . . .	—	—	—	—	—	—
Черные металлы . . . .	23	5	23	5	—	—
Пр. металлы не в деле . . . . .	1	0,4	1	0,4	—	—
Керосин . . . . .	36.282	1.193	982	36	35.300	1.157
Бензин . . . . .	10.085	581	194	15	9.891	566
Пр. нефтепродукты . .	41.020	1.097	1.324	66	39.696	1.031
Пряжа всякая . . . . .	1	1	1	0,3	0,1	1
Нитки . . . . .	—	0,5	—	0,4	—	0,1
Сода . . . . .	4.497	552	0,1	0,1	4.497	552
Пр. химпродукты . . .	0,3	—	0,3	—	—	—
Деготь . . . . .	10	4	10	4	—	—
<b>Гр. III. Животные . .</b>	<b>2.302</b>	<b>465</b>	<b>13</b>	<b>2</b>	<b>2.289</b>	<b>463</b>
В том числе:						
Крупн. рогат. скот . .	—	348	—	—	—	348

Наименование товаров	Всего за 12-мес. пе- риод с 1 ию- ля 1927 г. по 30 июня 1928 г. вы- везено		В том числе:			
	Тон- ны	Тыс. руб.	По азиат- ской гра- нице		По европей- ской гра- нице	
			Тон- ны	Тыс. руб.	Тон- ны	Тыс. руб.
Гр. IV. Изделия . . .	1.965	2.103	309	614	1.656	1.489
В том числе:						
Фаянсов. и фарфор. изд. . . . .	2	2	0,4	0,3	1	1
Оконное стекло . . .	2	2	1	1	1	1
Пр. стеклян. изд. . .	2	1	2	1	0,2	0,1
Медные изделия . .	1	3	1	3	0,4	1
Жестян. » . . . .	4	2	4	2	—	—
Железн. и стальн. изд. . . . .	46	24	32	16	14	8
С.-х. машины и ча- сти их . . . . .	127	48	15	8	112	40
Пр. машины и части их . . . . .	2	3,2	2	3	—	0,2
Инструм. для реме- сла . . . . .	—	0 1	—	0,1	—	—
Пр. металлич. изд. . .	4	3	4	2	0,1	1
Электрическ. изд. . .	2	5	—	0,1	2	5
Обувь резиновая . .	163	509	5	16	158	493
Пр. резинов. изд. . .	46	311	3	16	43	295
Мешки . . . . .	17	22	17	22	—	—
Канаты, веревки и бечевки . . . . .	75	76	0,1	0,1	75	76
Ткани льно-пеньков. Ткани бумажные . .	122	582	94	452	28	130
Шерстяные ковры . .	11	114	—	0,2	11	114
Мыло обыкновен. . .	103	42	101	41	2	1
» парфюмерное . . .	10	8	10	8	—	—
Спички . . . . .	509	212	—	—	509	212
Куст. худ. изд. . . .	57	8	—	1	57	7
Гончарные изд. . . .	630	22	—	—	630	22
<b>Всего . . . . .</b>	<b>201.645</b>	<b>13.837</b>	<b>3.643</b>	<b>803</b>	<b>198.002</b>	<b>13.034</b>



**Торговые обороты СССР с Турцией за 4 года**  
**Привоз товаров из Турции**

Наименование товаров	1923/24 г. 1)		1924/25 г.		1925/26 г.		1926/27 г.	
	Тон- ны	Тыс. руб.	Тон- ны	Тыс. руб.	Тон- ны	Тыс. руб.	Тон- ны	Тыс. руб.
<b>Гр. I. Жизненные припасы . . .</b>	1274	24	5691	1504	16757	3706	7045	1641
В том числе:								
Хлеб в зерне . .	—	—	1161	107	1131	76	233	10
Пшеница . . . .	—	—	987	93	—	—	—	—
Апельсины. и ли- моны . . . . .	610	61	2527	454	8645	1633	4155	710
Фрукты сухие . .	61	12	223	82	1647	588	500	228
Орехи . . . . .	3	1	120	19	3337	691	612	176
Пряности . . . .	53	32	18	18	—	—	13	25
Кофе . . . . .	34	25	16	15	—	—	80	61
Табак и таб. издел.	—	—	358	353	—	—	—	—
Мясо, сыр, масло .	16	10	89	88	129	109	29	18
Фрукты и ягоды свежие, соленые и моченые . . .	240	24	351	64	109	25	191	13
Маслины сухие и в рассоле . . . .	33	7	601	254	1039	467	805	280
Виноградсвежий .	—	—	—	—	256	38	157	30
Рис . . . . .	—	—	—	—	—	—	230	75
<b>Гр. II. Сырье и полу- обработ. материалы .</b>	4014	223	11239	1672	21333	4964	29743	8513
В том числе:								
Кожи невыделанн.	14	5	172	157	581	416	125	89
» выделанные	5	8	25	106	8	84	63	234
Сено и солома . .	1246	21	3619	120	3273	100	2623	56
Семена . . . . .	103	15	454	143	2465	816	603	244
Шлифовальн. ве- щества . . . . .	87	6	150	33	—	—	—	—

1) В довоен. оценке за 1923/24 г.

Наименование товаров	1923/24 г.		1924/25 г.		1925/26 г.		1926/27 г.	
	Тон- ны	Тыс. руб.	Тон- ны	Тыс. руб.	Тон- ны	Тыс. руб.	Тон- ны	Тыс. руб.
Растительн. масла . . . . .	1	1	37	31	73	45	18	15
Дубильн. вещества . . . . .	1967	101	6055	750	10589	1184	17496	2133
Краски и крас. ве- щества . . . . .	—	—	84	76	—	—	41	13
Хлопок . . . . .	—	—	88	72	2543	1721	7700	4553
Бумажная пряжа . . . . .	1	2	14	25	23	42	181	278
Гарпиус . . . . .	—	—	—	—	—	—	17	3
Пушнина . . . . .	—	—	—	—	236	200	264	369
Шерсть . . . . .	—	—	—	—	193	202	317	318
Джут . . . . .	—	—	—	—	—	—	20	7
Химпродукты . . . . .	—	—	—	—	—	—	6	92
Смолы экзотические . . . . .	—	—	—	—	—	—	125	84
Шелк сырец . . . . .	—	—	—	—	—	—	1	13
<b>Гр. III. Животные . . . . .</b>	<b>1789</b>	<b>206</b>	<b>2679</b>	<b>443</b>	<b>3821</b>	<b>925</b>	<b>2365</b>	<b>594</b>
В том числе:								
Крупн. рог. скот, го- лов . . . . .	4448	179	6740	377	6150	591	6085	548
Мелк. рог. скот, го- лов . . . . .	4443	27	8183	65	23060	333	4796	45
Пр. животные . . . . .	2	0,1	55	1	—	—	—	—
<b>Гр. IV. Изделия . . . . .</b>	<b>441</b>	<b>365</b>	<b>60</b>	<b>120</b>	<b>181</b>	<b>244</b>	<b>61</b>	<b>41</b>
В том числе:								
Обувь и кожан. изд. . . . .	2	15	1	5	—	—	—	—
Ручн. с.-х. инструм. . . . .	—	—	11	6	—	—	—	—
Бумага и картон . . . . .	29	13	18	17	22	33	22	12
Ткани бумажные . . . . .	10	18	1	4	—	—	—	—
Ткани и изд. пеньков. и льняные . . . . .	15	10	16	26	48	46	21	12
Ткани шелк. и полуш. » и изд. шерстян. Издел. вязан. и басон.	4 0,4	37 0,3	2 0,4 1	30 8 7	2 — 2	33 — 55	0,1 — 0,1	1 — 1
<b>Итого . . . . .</b>	<b>7517</b>	<b>1005</b>	<b>19669</b>	<b>3739</b>	<b>42092</b>	<b>9839</b>	<b>39214</b>	<b>10789</b>

Торговые обороты СССР с Турцией за 4 года 1).  
Вывоз товаров в Турцию

Наименование товаров	1923/24 г.		1924/25 г.		1925/26 г.		1926/27 г.	
	Тон- ны	Тыс. руб.	Тон- ны	Тыс. руб.	Тон- ны	Тыс. руб.	Тон- ны	Тыс. руб.
<b>Гр. I. Жизненные припасы . . .</b>	164133	11663	7604	3172	83388	10280	56599	6977
В том числе главнейшие:								
Хлеб всякий . . .	159240	10093	5326	518	76816	7899	46547	4920
В том числе:								
Пшеница . . .	121927	8382	2902	284	5916	7814	41480	4411
Ячмень . . . . .	15351	741	2100	195	—	—	—	—
Фрукты и ягоды . . .	—	—	38	8	63	23	720	287
Масло коровье . . .	—	—	12	13	—	—	—	—
Икра черная . . .	43	256	83	435	56	136	43	218
» красная . . .	712	88	1355	2049	1569	626	651	418
Сахар . . . . .	—	—	—	—	5179	1489	1593	235
Табак . . . . .	—	—	—	—	—	—	17	22
Жмыхи . . . . .	—	—	—	—	—	—	494	30
Сено и солома . . .	—	—	—	—	—	—	3611	98
Картофель . . . . .	—	—	—	—	—	—	744	23
<b>Гр. II. Сырье и полуобработанные материалы . . .</b>	222856	12186	210706	5322	139789	4758	191892	4976
В том числе:								
Лес простой обработанный . . . . .	—	—	3751	192	137	21	97	16
Пушнина . . . . .	8	68	12	256	7	126	31	463
Очесы шелковые . . .	21	14	31	65	50	200	—	—
Цемент . . . . .	506	18	28785	605	27192	618	35543	580
Уголь каменный, кокс и антрацит . . .	1744	20	104948	1300	55197	894	101587	1260

1) Часть товаров, показанных в таблицах, особенно в 1923/24 г. прошла транзитом через Турцию. Обороты 1923/24 г. взяты в довоенной оценке.

Наименование товаров	1923/24 г.		1924/25 г.		1925/26 г.		1926/27 г.	
	Тон- ны	Тыс. руб.	Тон- ны	Тыс. руб.	Тон- ны	Тыс. руб.	Тон- ны	Тыс. руб.
Нефтепродукты . . .	219932	11948	70017	2398	56052	2715	45028	2119
В том числе:								
Керосин . . . . .	166886	8383	49619	1643	35367	1452	32915	1280
Химпродукты . . .	157	40	2684	384	1020	119	743	6
Масло растительн.	—	—	246	86	—	—	—	—
Руда марганец . . .	—	—	—	—	—	—	7643	206
Гр. III. Животные . .	—	—	722	142	917	239	733	198
В том числе:			31470					
Птица домашняя . .	—	—	29633	16	—	—	—	—
Крупн. рог. скот	—	—	шт.					
голов . . . . .	—	—	1047	107	2257	136	1028	86
Свиньи . . . . .	—	—	534	16	—	—	—	—
Др. животные . . . .	—	—	—	—	16528	98	15623	111
Гр. IV. Изделия . . .	94	327	1225	1406	1722	2416	1393	1559
В том числе:								
Металлические из-								
делия . . . . .	2	2	199	64	1307	449	941	303
Обувь резиновая . .	—	—	82	269	61	225	94	361
Ткани и изделия								
пеньковые и								
льняные . . . . .	—	—	12	12	52	60	34	47
Спички зажига-								
тельные . . . . .	9	3	732	199	—	—	—	—
Шерст. ковры . . . .	82	322	140	828	177	1503	47	424
Косметика и мыло . .	—	—	29	13	68	31	131	69
Ткани бумажные . . .	—	—	—	—	19	88	38	164
Итого . . . . .	387092	24176	220307	10042	226317	17693	250617	13710

Торговые обороты СССР с Турцией за октябрь—сентябрь  
1927/28 г.

Вывоз товаров в Турцию

Наименование товаров	Октябрь -- сентябрь	
	тонны	тыс. руб.
<b>I. Жизненные припасы . . . . .</b>	<b>41.203</b>	<b>6.333</b>
В том числе:		
Пшеница . . . . .	6.437	675
Рожь . . . . .	—	—
Ячмень . . . . .	—	—
Прочие хлеба в зерне . . . . .	1.001	70
Сахар—песок и рафинад . . . . .	20.309	2.792
Рыба всякая . . . . .	3.994	762
Икра черная . . . . .	18	95
„ красная . . . . .	654	385
Фрукты . . . . .	29	11
Табак . . . . .	0,4	0,4
Жмыхи . . . . .	—	—
Сено и солома . . . . .	1.660	48
Картофель . . . . .	—	—
Соль . . . . .	0,1	—
Кондитерские изделия . . . . .	34	36
Спирт . . . . .	1.168	498
Вино виноградное . . . . .	5	6
Макароны и вермишель . . . . .	223	64
Папиросы . . . . .	0,1	0,1
Минеральн. воды . . . . .	70	8
Консервы всякие . . . . .	80	52
Картофельная мука и крахмал . . . . .	331	84
Мелясс . . . . .	2.050	61
Масло коровье . . . . .	54	62
<b>II. Сырые и полуобработанны. материалы</b>	<b>200.180</b>	<b>5.927</b>
В том числе:		
Лес необработанный . . . . .	645	208
„ обработан. . . . .	1.294	161
Семя хлопковое . . . . .	—	—
Прочие семена . . . . .	577	145
Пушнина . . . . .	—	0,1
Цемент . . . . .	15.375	243
Уголь камен., кокс и антрацит . . . . .	52.697	391
Металлический лом . . . . .	—	—
Черные металлы . . . . .	38	10
Прочие металлы не в деле . . . . .	—	—

Наименование товаров	Октябрь—сентябрь	
	тонны	тыс. руб.
Керосин . . . . .	42.237	1.444
Бензин . . . . .	16.980	1.088
Проч. нефтепродукты . . . . .	65 735	1.615
Пряжа всякая . . . . .	0,1	0,1
Нитки . . . . .	0,1	0,2
Сода . . . . .	4.497	552
Прочие химпродукты . . . . .	03	—
<b>III. Животные:</b> штук . . . . .	12.691	} 475
тонн . . . . .	2.375	
В том числе:		
Крупн. рог. скот, штук . . . . .	4.277	} 344
тонн . . . . .	1.962	
Мелкий рог. скот, штук . . . . .	5.448	} 50
тонн . . . . .	258	
<b>IV. Изделия . . . . .</b>	<b>2.173</b>	<b>2.455</b>
В том числе:		
Фаянсов. и фарфор. изделия . . . . .	1	1
Оконн. стекло . . . . .	3	2
Прочие стеклян. изделия . . . . .	2	1
Медные изделия . . . . .	2	3
Жестяные " . . . . .	4	3
Железн. и стальн. изделия . . . . .	54	29
С.-х. машины и части их . . . . .	148	57
Инструмент для ремесла . . . . .	0	0,1
Прочие металлич. изделия . . . . .	9	5
Электроизделия . . . . .	3	7
Обувь резиновая . . . . .	259	668
Прочие резин. изделия . . . . .	47	300
Мешки . . . . .	15	18
Канаты, веревки, бечевки . . . . .	11	10
Ткани льно-пеньковые . . . . .	0	0
" хлопчато-бумажн. . . . .	173	741
Шерстян. ковры . . . . .	9	156
Мыло обыкновенное . . . . .	111	47
" парфюмерное . . . . .	8	4
Спички . . . . .	513	212
Кустарные художествен. изделия . . . . .	57	8
Гончарные изделия . . . . .	—	—
<b>Всего . . . . .</b>	<b>245.931</b>	<b>15.190</b>

Торговые обороты с Турцией за октябрь—сентябрь 1927/28 г.  
Привоз товаров из Турции

Наименование товаров	Октябрь—сентябрь	
	тонны	тыс. руб.
<b>I. Жизненные припасы . . . . .</b>	<b>10.211</b>	<b>3.203</b>
В том числе:		
Хлеб в зерне . . . . .	960	41
Рис всякий . . . . .	—	—
Апельсины . . . . .	3.993	1.183
Лимоны . . . . .	1.120	221
Фрукты сухие . . . . .	2.599	1.062
В том числе:		
Изюм, кишмиш и сабза . . . . .	631	213
Финики и винные ягоды . . . . .	1.939	835
Миндаль и фисташки . . . . .	30	37
Рожки турецкие . . . . .	—	—
Арашиды . . . . .	13	6
Прочие орехи . . . . .	421	139
Мясо, сыр, масло . . . . .	207	114
Виноград свежий . . . . .	39	4
Кофе . . . . .	70	45 <sup>1)</sup>
Пряности . . . . .	2	1
Рыба и икра . . . . .	6	1
Каперцы, маслины и сливки . . . . .	485	196
Какао . . . . .	214	149
<b>II. Сырые и полуобработан. материалы .</b>	<b>18.446</b>	<b>10.326</b>
В том числе:		
Гарпиус . . . . .	—	—
Сено и солома . . . . .	1.969	62
Семена . . . . .	997	323
В том числе:		
Семя кунжutr. . . . .	971	315
Кожи невыделанн. . . . .	38	28

1) Из Йемена.

Наименование товаров	Октябрь—сентябрь	
	тонны	тыс. руб.
Кожи выделанные . . . . .	45	204
Пушнина . . . . .	149	230
В том числе:		
Овчина и каракуль . . . . .	139	114
Мерлушка . . . . .	5	78
Дубильн. вещества . . . . .	9.090	2.049
В том числе:		
Чернильный орех . . . . .	10	6
Валекс . . . . .	1.780	846
Валоня . . . . .	6.139	871
Смолы экзотич. . . . .	12	17
В том числе:		
Гуммидрагант . . . . .	10	12
Хлопок . . . . .	5.880	6.867
Шерсть . . . . .	101	96
Джут . . . . .	—	—
Химпродукты . . . . .	—	—
Краски и красящие вещества . . . . .	9	4
Пряжа бумажная . . . . .	79	175
Шелк-сырец . . . . .	8	186
Растительн. масла . . . . .	59	69
III. Животные тонн . . . . .	3.087	473
В том числе:		
Скот рогатый крупный шт. . . . .	3.440	211
" " мелкий " . . . . .	23.600	262
IV. Изделия . . . . .	25	23
В том числе:		
Ткани и изделия пеньков. и льняные . . . . .	21	11
Всего . . . . .	31.769	14.025



Экспорт и импорт Турции за 1926 г. <sup>1)</sup>

Род товаров	И м п о р т		Э к с п о р т	
	Количество в кг	Цена в тур. лир.	Количество в кг	Цена в тур. лир.
Животные и птицы . . . . .	158.883	2.329.417	513.402	3.835.285
Пищевые продукты животного и рыбного происхождения . . . . .	2.098.488	1.124.517	13.765.874	6.644.597
Зернопродукты . . . . .	40.973.893	6.125.217	76.670.301	6.191.883
Фрукты и овощи . . . . .	16.360.499	2.310.380	83.536.688	34.690.884
Колониальные товары и сладости . . . . .	70.912.637	18.226.904	609.193	278.700
Спиртные и друг. напитки . . . . .	2.222.762	509.064	109.098	7.590
Растительные масла . . . . .	7.327.828	3.753.318	1.268.891	717.849
Томбак и табак . . . . .	267.661	210.066	41.561.727	67.590.007
Семена и фураж . . . . .	554.509	73.702	55.102.847	2.216.893
Кожи и животные остатки . . . . .	5.185.320	3.654.552	4.001.556	3.664.185
Выделан. кожи, шкуры и меха . . . . .	2.713.458	6.338.928	620.199	2.545.517
Удобрение . . . . .	1.614.455	126 009	1.286.980	6.388
Дерево и изделия из него . . . . .	9.706.046	1.675.532	115.683.234	4.426.275
Писчебумажные товары . . . . .	22.241.199	5.210.568	3.518.336	384.489
Хлопок и хлоп. бум. изделия . . . . .	31.747.725	71.981.186	17.051.901	12.102.281
Лен, конопля и др. . . . .	8.815.782	5.728.508	1.726.150	341.076

<sup>1)</sup> Данные турецких таможен. Данные за весь 1927 г. не опубликованы. См. таблицу на 410 и 411 стр.

Род товаров	И м п о р т		Э к с п о р т	
	Количе- ство в кг	Цена в тур. лир.	Количе- ство в кг	Цена в тур. лир.
Шелк, шелк. нитки и др.	431.413	5.096.629	464.911	2.818.504
Шерсть, изделия и пряжа . . . . .	4.438.139	20.952.897	10.173.582	15.988.525
Готовая одежда и белье . . . . .	1.330.309	3.030.931	23.353	157.983
Каучук и изд. из него . . . . .	2.101.491	4.107.931	88.061	38.790
Топливо . . . . .	60.264.700	1.414.228	228.648 241	3.602.159
Стекло, камни и стек. изделия . . . . .	92.390 401	6.056.049	7.648.561	418.739
Металлы . . . . .	124.036.490	22.242.167	35.782.476	1.858.649
Машины и механиз- мы . . . . .	15.481.808	10.140.882	323.856	143.809
Повозки, вагоны и суда . . . . .	8.606.929	6.607.420	78.052	69.498
Часы, музык. INSTR. и аппараты . . . .	785.240	2.989.618	124.904	143.715
Промышл. масла, мы- ло и свечи . . . . .	76.133.964	10.412 213	986.344	110.851
Взрывчатые веще- ства . . . . .	1.382.653	775.627	1	2
Краски, химпродук- ты, аптечные и парфюмерные то- вары . . . . .	15.531.324	5.196.141	33.252804	11.741.061
Прочие товары . . .	4.800.923	3.983.904	37.314.781	2.006.620
Кг . . . . .	628.130.876	234.591.722	771.933.304	187.742.801
Голов . . . . .	158.883	—	513.402	—
Число . . . . .	705.474	—	14.047	—

Импорт и экспорт Турции за 1926 г.  
По странам<sup>1)</sup>

Страны	И м п о р т		Э к с п о р т	
	Кг	Ценность в тур. лир.	Кг	Ценность в тур. лир.
Америка . . . .	20.886.74	8.179.454	43.729.552	24.823.955
Германия . . . .	85.459.876	32.387.210	43.341.570	23.574.204
Австрия . . . .	10.938.215	4.798.774	251.278	146.858
Швеция . . . .	1.316.105	694.860	770.579	2.561.516
Швейцария . . .	608.946	1.738.186	61.687	102.164
Испания . . . .	3.983	312.341	424.513	53.659
Англия . . . .	45.162.251	33.027.242	79.848.127	21.316.201
Италия . . . .	39.215.869	37.132.701	74.988.519	51.747.191
Персия . . . .	2.374.740	544.737	306.279	196.730
Бельгия . . . .	61.923.344	13.506.806	7.352.482	1.911.709
Болгария . . . .	21.528.028	2.701.582	8.863.449	1.553.458
Чехо-Словакия .	53.248.159	16.486.409	36.783	26.276
СССР . . . .	81.369.811	8.541.621	19.403.388	5.247.610
Румыния . . . .	46.240.954	4.754.564	16.217.907	1.035.832
Япония . . . .	4.428.462	6.017.606	110.316	221.437
Сирия . . . .	11.347.140	5.737.806	57.855.658	7.699.076
Мессопотамия .	2.761.965	604.799	2.688.950	335.269
Франция . . . .	77.116.165	31.929.025	37.812.633	22.934.953
Голландия . . .	18.782.085	6.914.338	11.790.187	4.398.220
Польша . . . .	2.035.157	670.119	141	1.325
Венгрия . . . .	2.896.023	1.176.571	1.604	5.164
Египет . . . .	6.497.523	2.476.011	83.310.950	7.446.076
Индия . . . .	7.093.158	3.658.610	23.516	21.062
Югославия . . .	3.664.351	563.816	12.129.626	110.755
Греция . . . .	4.655.271	1.162.938	99.076.377	8.402.705
Разные страны .	17.566.525	7.169.628	8.329.830	870.951
Неизв. страны .	810.628	223.915	163.197.303	2.789.382
Итого . . . .	628.130.876	234.591.722	771.933.304	187.742.801

<sup>1)</sup> По данным турецких таможен (материалы торгпредства СССР).

**Турецкие торговые палаты.**

В Турции существует 105 Торговых Палат в следующих местностях:

- |                      |                                    |                             |
|----------------------|------------------------------------|-----------------------------|
| 1. Конс-поль         | 37. Кескин                         | 72. Заре                    |
| 2. Брусса            | 38. Ябан-Абад                      | 73. Эль-Азис                |
| 3. Зафранболу        | 39. Токат                          | 74. Улу-Кишла               |
| 4. Кония             | 40. Диарбекир                      | 75. Чорум                   |
| 5. Цезарея           | 41. Аяш                            | 76. Эски-Шеир               |
| 6. Ак-Шеир           | 42. Бафра                          | 77. Измид                   |
| 7. Кастамуни         | 43. Арменак                        | 78. Будрум                  |
| 8. Адалия            | 44. Баляя                          | 79. Иозгад                  |
| 9. Сюрмене           | 45. Смирна                         | 80. Гази-Эйнтаб             |
| 10. Афиун-Карахи-сар | 46. Хаймона                        | 81. Селевке                 |
| 11. Ени-Шеир         | 47. Кутахия                        | 82. Тоссия                  |
| 12. Керасунд         | 48. Айдин                          | 83. Зиле                    |
| 13. Спарта           | 49. Мардин                         | 84. Урфа                    |
| 14. Эгердир          | 50. Ментеше                        | 85. Каладжик                |
| 15. Бурдур           | 51. Таш-Кюпрю <sup>1)</sup>        | 86. Трапезунд               |
| 16. Денизли          | 52. Самсун                         | 87. Килиссе                 |
| 17. Мегри            | 53. Орду                           | 88. Ангора                  |
| 18. Аргана           | 54. Джебель-Берекет                | 89. Кирклар-Или             |
| 19. Мерзифон         | 55. Чабык                          | 90. Узун-Кепрю              |
| 20. Киксар           | 56. Инегель                        | 91. Дивик <sup>1)</sup>     |
| 21. Милас            | 57. Везир-Кей                      | 92. Бартин                  |
| 22. Сеюд-Шеир        | 58. Адана                          | 93. Эрегли                  |
| 23. Зунгулдак        | 59. Болу                           | 94. Хендек                  |
| 24. Амассия          | 60. Адай (Кастамуни) <sup>1)</sup> | 95. Ада-Базар               |
| 25. Чангыри          | 61. Битлис                         | 96. Кара Мюрсаль            |
| 26. Биледжик         | 62. Ардахан                        | 97. Гейве                   |
| 27. Артвин           | 63. Улубурлу                       | 98. Чатаджа                 |
| 28. Карс             | 64. Уркюб                          | 99. Чорлу                   |
| 29. Джиде            | 65. Тире-Булу                      | 100. Адрианополь            |
| 30. Нигде            | 66. Эрзерум                        | 101. Мал-Кара               |
| 31. Караман          | 67. Гендж                          | 102. Хайрабулу              |
| 32. Афиун            | 68. Бор                            | 103. Мюрефте                |
| 33. Сердт            | 69. Кирк-Шеир                      | 104. Текир-Даг<br>(Родосто) |
| 34. Ризе             | 70. Зеюке                          | 105. Люле-Бургас.           |
| 35. Кедихан          | 71. Инеболи                        |                             |
| 36. Бей-Базар        |                                    |                             |

<sup>1)</sup> Согласно хадатайства с'езда палат некоторые палаты подлежат закрытию с присоединением к более крупным. Постановлением Комиссара торговли закрыты палаты Дивик (94), Таш-Кюпрю (51) и Адай (60).

## Внешняя торговля Турции за 1-ю треть

Наименование товаров		Единица измерения	Э К С	
			4 м-ца (январь — апрель) 1927 г.	
			Количество	Стоимость в турецких фунтах
1	Живые животные . . . . .	голов	67.370	588.011
2	Прод. животного происхож.	тонны	4.889	1.984.277
3	Зерно и продукты из них . .	”	35.212	2.147.561
4	Фрукты и овощи . . . . .	”	19.090	9.046.624
5	Колон. и сахарн. продукты.	”	198	50.444
6	Напитки (спирт., укс. и воды).	”	1.239	95.184
7	Растительн. масла . . . . .	”	5.495	3.399.315
8	Т а б а к . . . . .	”	7.892	12.455.300
9	Семена, растения, фураж . .	”	35.056	1.395.675
10	Кожи и шкуры невыделан. .	”	843	750.102
11	Кожи выделанные . . . . .	”	269	2.278.653
12	Удобрения . . . . .	”	291	1.761
13	Лесоматериалы . . . . .	”	10.090	407.098
14	Бумага и изделия из нее . .	”	613	64.109
15	Хлопок и хлоп.-бум. ткани .	”	5.779	2.013.665
16	Лен, пенька и др. волокна .	”	182	45.237
17	Шелк, шелк. пряжа и ткани .	”	103	422.395
18	Шерсть, шерст. пряжа и ткани.	”	2.504	4.852.405
19	Готовое платье, белье . . .	штуки	7.454	55.280
		тонны	10	
20	Резина, рез. изд, прорез. тк.	”	19	4.029
21	Т о п л и в о . . . . .	”	36.419	663.182
22	Стекло, фарфор, фаянс . . .	”	3.679	289.858
23	Металлы . . . . .	”	8.257	1.154.129
24	Машины и механизмы . . . .	”	199	61.079
		штуки	1	
25	Повозки, вагоны и суда . . .	тонны	9	14.705
		штуки	195	
26	Часы, INSTR., аппараты и пр.	тонны	11	32.672
27	Нефтепродукты и свечи . .	”	110	49.639
28	Взрывчат. вещества . . . . .	тонны	—	—
		ящики	—	—
29	Краски, хим. прод., фармац.	тонны	11.797	2.738.222
	препараты, парфюмерия . .	штуки	—	—
30	Проч. непоименован. товары.	тонны	8.476	873.888
И Т О Г О . . .		тонны	224.020	48.404.479
		ящики	—	
		штуки	6.982	
		голов	67.370	

(январь—апрель) 1927 и 1928 гг.

П О Р Т		И М П О Р Т			
4 м-ца (январь — апрель) 1928 г.		4 м-ца (январь — апрель) 1927 г.		4 м-ца (январь — апрель) 1928 г.	
Количество	Стоимость в турецких фунтах	Количество	Стоимость в турецких фунтах	Количество	Стоимость в турецких фунтах
40.432	362.584	50.853	569.567	73.695	451.140
4.317	1.719.339	750	556.896	553	486.969
29.007	2.191.240	7.928	1.318.783	12.047	1.544.632
30.833	9.186.557	5.669	807.202	5.970	1.005.886
64	32.097	25.351	7.756.393	29.359	8.027.298
0,3	336	774	199.067	37,1	179.850
174	120.113	2.500	1.258.350	2.691	1.122.020
11.331	16.920.033	40	51.060	135	857.681
24.121	949.262	1.349	96.274	1.452	184.581
1.607	1.884.127	1.434	1.104.182	1.190	1.088.322
435	2.538.458	676	1.760.647	714	2.042.071
510	3.020	420	34.310	532	76.797
7.743	388.384	2.909	556.101	4.262	667.604
872	90.567	7.145	1.857.736	7.655	1.755.487
4.647	3.360.970	7.000	14.923.420	7.395	16.312.279
166	58.874	2.120	1.278.039	2.830	1.724.373
132	547.229	135	1.465.659	140	1.442.065
2.933	5.299.698	867	5.543.825	1.083	5.832.478
513	{ 14.845	207.767	{ 607.285	110.309	{ 604.465
5	{ 3.279	207	{ 846.881	271	{ 884.868
1	{ 690.634	5.556	{ 710.189	633	{ 222.675
24.731	{ 94.825	30.578	{ 2.769.667	9.876	{ 1.903.766
2.349	{ 1.392.042	35.377	{ 9.040.537	22.750	{ 7.646.321
9.340	{ 33.025	45.182	{ 3.709.001	41.017	{ 3.712.199
153	{ 44.377	4.403	{ 1.856.128	5.036	{ 2.009.511
26	{ 28.884	385	{ 1.161.207	1.836	{ 1.611.478
14	{ 15.469	2.817	{ 3.689.233	2.139	{ 2.963.568
609	{ 10	8.505	{ 179.450	5.533	{ 92.215
9	{ 3.881.566	266	{ 2.181.625	528	{ 2.616.446
64	{ 277.583	28.109	{ 1.409.338	27.667	{ 2.025.480
0,004	{ 262.818	291	{ 2.752	122	{ 71.192.554
19.018	{ 2.848	2.848	{ 69.596.493	2.752	{ 70.642
—	{ 125.267	6.068	{ 73.695	2.777	{ 73.695
6.436	{ 2.167	7.710	{ 2.181.625	12.026	{ 2.616.446
—	{ 1.409.338	2.167	{ 1.409.338	2.777	{ 2.025.480
192.420	{ 262.818	262.818	{ 209.598	1.828	{ 2.025.480
—	{ 2.848	2.848	{ 2.752	—	{ 2.752
1.072	{ 52.120.689	125.267	{ 69.596.493	70.642	{ 71.192.554
40.432	{ 50.853	50.853	{ 73.695	73.695	{ 73.695

### Смирнская выставка-ярмарка.

Впервые Смирнская выставка-ярмарка была организована в 1927 г. Смирнской Торговой Палатой. Выставка состоялась 4 сентября и продолжалась до 27 сентября. Съездом всех турецких торговых Палат признано правильным устройство Смирнской выставки-ярмарки во все-турецком масштабе. В 1927 г. в выставке приняло участие 194 тур. фирмы, 71 официальных и полу-официальных учреждений, Торговых Палат и бирж, 72 иностранных фирмы. Среди иностранных фирм было 21 польских фирм, 17—немецких, 16—советских, 5—американских, 4—английских и т. д. Выставку посетило 80.744 чел. Признано, что выставка сыграла большую роль в экономической жизни Турции. Это и послужило основанием к постановлению о ежегодном устройстве Смирнской выставки в срок 4—27 сентября<sup>1)</sup>.

Условия участия установлены следующие: плата от 4—6 тур. лир за кв. метр занимаемой территории, 8 тур. лир за кв. метр при розничной продаже. Стоимость света и воды не включена в эту расценку. Экспонаты должны быть доставлены не позднее, чем за неделю. Экспонаты и образцы, привезенные из-за границы, освобождаются от таможенных пошлин. Территория выставки рассматривается как свободная зона. Пошлина взимается с экспонатов при условии продажи их. Турецкие железные дороги и пароходная компания Сеири-Сефаин дают скидку в размере 50<sup>0</sup>/<sub>0</sub> с грузовых фрахтов и 30<sup>0</sup>/<sub>0</sub> с пассажирских.

СССР принял участие и в выставке 1928 г. Главные экспонаты — сельскохозяйственные орудия и машины, нефтепродукты, сахар, резиновые изделия и т. д. Содействие оказывалось Всесоюзной и Украинской Торговыми Палатами. Участие проводилось через Торгпредство СССР в Турции и Укргосторг. Самая большая площадь в 1928 г. была занята СССР. Советский павильон имел большой успех. Золотые медали присуждены советским нефтепродуктам, сахару, углю электро и резиноизделиям.

<sup>1)</sup> В 1929 г. вопрос этот пересматривается.

## Справка об Османском Долге.

Согласно постановления Лиги Наций распределение ежегодной уплаты Османского Долга после арбитражного рассмотрения под председательством профессора Бореля (арбитраж был назначен согласно § 51 Лозаннского договора вследствие протеста Турции) было следующее:

(В фунтах стерлингов)

Государства	%/о	Амортизация	Комиссия	Всего
Италия . . . . .	10.366	3.072	51	13.490
Албания . . . . .	69.418	20.575	341	90.333
Болгария . . . . .	74.247	23.539	364	98.150
Греция . . . . .	475.831	146.353	2.333	624.517
Болканск. госуд. . . . .	232.043	68.775	1.140	301.957
Нежд . . . . .	6.065	2.954	29	9.048
Ирак . . . . .	318.919	155.346	1.515	475.780
Сирия и Ливан . . . . .	511.332	249.071	2.428	762.832
Палестина . . . . .	154.240	75.131	732	230.103
Трансиорданья . . . . .	34.451	16.781	164	51.396
Геджас . . . . .	70.419	34.301	334	105.055
Асир . . . . .	1.227	598	6	1.831
Иемен . . . . .	55.512	27.040	264	82.816
Маан . . . . .	6.045	2.945	29	9.019
Турция . . . . .	3.893.137	1.896.355	18.488	5.807.981
Всего . . . . .	5.913.253	2.722.836	28.218	8.664.307

1 июля 1925 года специальной комиссией была установлена следующая сумма распределения долга по отдельным государствам: (см. табл. на след. стр.)

По установлении задолженности каждого государства не разрешен был вопрос в отношении Турции, вследствие спора о том, в какой валюте выплачивать долг и в течение скольких лет произвести выплату. 13 июня 1928 г. было подписано соглашение между Турцией и представителями государств-кредиторов, соглашение под-



Государства	Сумма долга в тур. зол. лир.
Италия . . . . .	243.200
Албания . . . . .	1.633.233
Болгария . . . . .	1.776.354
Греция . . . . .	11.054.753
Болканск. госуд. . . . .	5.435.597
Нежд . . . . .	129.150
Ирак . . . . .	6.791.151
Сирия и Ливан . . . . .	10.888.459
Палестина . . . . .	3.284.429
Трансиорданья . . . . .	733.610
Геджас . . . . .	1.499.518
Асир . . . . .	26.138
Иемен . . . . .	1.182.104
Маан . . . . .	128.728
Турция . . . . .	84.578.486
<b>Всего . . . . .</b>	<b>129.384.910</b>

лежащее утверждению Великого Национального Собрания Турции не позже 1 декабря 1928 года, о выплате Оттоманского Долга в золоте в следующих суммах:

Сроки	Сумма выплаты в золотых тур. лирах
1929 до 1936 г. . . . .	2.000.000
1936 до 1942 г. . . . .	2.380.000
1942 до 1947 г. . . . .	2.780.000
1947 до 1952 г. . . . .	3.180.000
От 1952 г. и дальше . . . . .	3.400.000

К числу подлежащих выплате в фунтах стерлингов:

Займы	По номиналу в тур. лирах
Об'единен. долг 1903 г.	
1906 г. . . . .	20.644.059
Османне 1890 г. . . . .	900.176
Томбаку 1893 г. . . . .	247.189
5 <sup>0</sup> / <sub>0</sub> 1896 г. . . . .	1.443.157
Тамож. 1902 г. . . . .	5.006.029
Багдад сер. 1 . . . . .	1.446.124
4 <sup>0</sup> / <sub>0</sub> 1904 г. . . . .	1.635.798
4 <sup>0</sup> / <sub>0</sub> 1901—1905 г. . . . .	3.139.614
Теджизад Аскерие . . . . .	1.443.664
Багдад. сер. 2 . . . . .	2.917.607
Багдад. сер. 3 . . . . .	3.215.581
4 <sup>0</sup> / <sub>0</sub> 1908 г. . . . .	2.857.336
4 <sup>0</sup> / <sub>0</sub> 1909 г. . . . .	4.172.525
Таможен. 1911 г. . . . .	3.850.078
5 <sup>0</sup> / <sub>0</sub> 1914 г. . . . .	16.830.154

Займы, по которым нет обязательства уплаты английскими фунтами стерлингов:

Займы	По номиналу в тур. лирах
40 млн. франк. (Восточн. ж. д.) . . . . .	990.287
4 <sup>0</sup> / <sub>0</sub> 1903 г. . . . .	1.376.510
Сомы Пандерма 1910 г. . . . .	1.062.094
Ходейда-Сана 1911 г. . . . .	590.360
Ирригации Кони 1913 г. . . . .	628.834

Турецкие займы, так называемые лотерейные 1870 г., оплачиваются во французских франках.

В обеспечение платежей Турецкое правительство предложило получение таможен районов Стамбула, Га-

латы и Хайдар-Паши, включая налоги на потребление. С 1942 г. в связи с увеличением платежей выплата обеспечивается также и получением таможи Самсуна со включением налогов. Доходы таможен указанных районов были равны в 1926/27 г. 37,2 млн. тур. бум. лир.

#### Меры веса, длины, емкости и площадей.

Во внешней торговле Турции употребляется метрическая система мер и весов, введенная в 1915 г. Внутри страны и в розничной торговле употребляются турецкие меры. Согласно закона 1928 г. заключение сделок не в метрических мерах наказывается штрафом.

#### Меры веса.

1 око = 400 дремов = 1,283 кг.

1 кантар = 44 ока = 56,449 кг.

1 чеки = 250,8 кг.

1 батман = 6 ок = 7,8 кг, в Адане = 5,2 кг, в Конии = 9 кг; 779,183 ока = 1 тонне = 1.016 кг.

Мискаль (для розовой эссенции) =  $1\frac{1}{2}$  дрема = 74,171 зерна.

#### Меры емкости.

Литр = 0,027 кг.

Киле (стамбульское) = 37 литрам = 0,9120 бушеля.

Гектолитр = 2,703 киле.

#### Меры длины.

Зира мимари (аршин) = 0,758 метра.

Зира мимари = 24 пармакам (пальцам).

Пармак = 32 мм.

#### Для измерения тканей.

Пик = 0,68 метра.

Эндазе (локоть) = 0,65 метра.

Английские ткани измеряются на ярды. Ярд = 1,345 зира мимари.

#### Меры площадей.

1 денум = 919,3 кв. метр. Джериб = 10.000 кв. метр = 1 гектару. Джериб = 2,47 акра. Гектар = 10,879 денума. Десятина = 11,891 денума.

# ЕГИПЕТ.

## 1. ФИЗИКО-ГЕОГРАФИЧЕСКИЙ ОЧЕРК.

**Территория и границы.** Египет <sup>1)</sup> лежит на перекрестке трех материков—Европы, Азии и Африки. Древнеегипетское название Египта — «Ха-ка-пта», т.е. принадлежащий Пта, главному божеству египтян. У ассирийцев Египет назывался Мусур, у евреев— Мисраим, у арабов— Миср, что означает средоточие мира. Египет действительно лежит на диагонали сухопутных путей между Азией и Африкой и на диагонали водного пути между Европой и Индией. Общая площадь всего Египта, включая аравийский и ливийский хребты пустыни Сахары и Синайский полуостров, равна 994.150 кв. км. Обитаемую часть Египта составляет долина и дельта Нила, занимающая  $\frac{1}{32}$  всей поверхности — 31.400 кв. км.

Территория обитаемого Египта по своей величине равняется территории Бельгии. По очертаниям Нильская долина похожа на финиковую пальму. В длину населенный Египет имеет до 1200 км., в средней ширине 11—12 км. и в самом широком месте дельты до 290 км. Египет делится на два района: район Нижнего Египта, от моря до Каира и район Верхнего Египта, от Каира до Вади-Хальфы.

**Поверхность.** Рельеф Египта представляет на юге возвышенности внутренней Африки, усеянные озерами, затем болотистые пространства, пустыни Нубии, узкую извилистую долину Верхнего Египта и, наконец, зеленеющие равнины, где разветвляются речные рукава Нила при впадении Нила в Средиземное море.

<sup>1)</sup> Очерк Судана не дан.

Все эти самостоятельные географические районы связаны Нилом, который от Хартума до Эдфу течет между низкими холмами, переходящими у Ассуана в горные массивы. От Эдфу до Максора холмы покрыты илом, а дальше переходят в белый известняк. В 25 км от Каира Нил делится на два рукава Розэтту и Дамиэтту, образуя дельту с цепью озер.

**Почва.** Химический состав почвенной массы почти однороден в Египте. Почвенная масса состоит из напластований ила при глубине наслоения свыше 10 м. Почва эта определяет высокую урожайность сельскохозяйственных культур Египта, особенно хлопка.

**Орошение.** Орошение Египта построено на водных богатствах реки Нила и его притоков Сабат и Бар-эль-Газали. Орошение Египта регулируется сложной системой ирригационных сооружений, позволяющих в течение года расходовать огромные запасы воды, приносимые разливами реки. Самое старое сооружение — это Нильский барраж, приподнявший падение вод Нила на  $4\frac{1}{2}$  метра.

Для тех же целей прорыты были в дельте каналы Тевфия, Менуфия и Бегера, и были построены грандиозные водохранилища Вади - Райана (2 млрд. кубометр.), Ассуана (3,3 млрд. кубометров), резервуары и шлюзы Ассиута, Зафты и Эсны. Египет изрезан каналами протяжением свыше 25 тыс. км., из коих до 1,5 тыс. км. судоходных, 16,5 тыс. несудоходных и 6,5 тыс. дренажных. Стоимость барражей Ассиута и Ассуана составила свыше 5 млн. ег. фунт. 1) На устройство ирригационных сооружений для расширения орошаемой площади земли отпускаются значительные суммы. В 1927 г. ассигновано 4 млн. ег. ф. Приступлено к работам по сооружению барража Наг-Гамادي между Ассиутом и Иснагом. Это сооружение даст возможность оросить новых 500 тыс. фед. Стоимость работ свыше 2 млн. ег. ф. Сооружение будет закончено в 1930 году.

1) Египетский фунт равен 9 руб. 60 зол. коп.

Сооружение грандиозных водохранилищ, шлюзов и каналов позволило Египту перейти от древней лиманной системы орошения к канализационной. Лиманная система, или система затопления сохранилась еще в Верхнем Египте, канализационная завоевала Нижний Египет и дельту, вытесняя лиманную. Преимущество канализационной в том, что орошение производится в течение всего года, при чем поливка полей происходит до 10 раз в год. При канализационной системе потребляется меньше воды, примерно, раз в пять. Канализационная система обеспечивает непрерывность обработки земли летом и зимой. Летом Египет дает продукцию тропических стран, зимой — умеренных стран. Благодаря ирригационным сооружениям, регулирующим орошение, климату и почве Египет справедливо считается самой плодородной страной в мире.

**Климат.** Средняя годовая температура Египта равняется днем  $18,2^{\circ}$  в Александрии,  $20,22^{\circ}$  в Гелуане и  $23, 29^{\circ}$  в Ассуане. Средняя летняя температура  $35^{\circ}$  по Цельсию. Количество осадков, выпадающих в Египте, ничтожно. Климат Египта равномерен и сух.

**Растительный мир.** Финиковая пальма является самым распространенным деревом в Египте. Финиковых пальм свыше 6 млн. Кроме финиковой пальмы растут кокосовые пальмы, думпальмы, акации, сикиморы. Из фруктовых деревьев растут абрикосы, фиги, апельсины, лимоны, померанцы, бананы. Из технических и хлебных культур — хлопок, сахарный тростник, пшеница, ячмень, бобы, маис, рис. Начато разведение табака и винограда.

**Животный мир.** Сравнительно богат мир земноводных и рыб. Среди земноводных — крокодилы, речные ящерицы и черепахи. Рыбы дельты Нила однородны с рыбами Средиземного моря. Очень богато царство пернатых, для которых Египет является остановкой при перелетах из Африки в Европу. Из домашних животных имеются верблюды, быки, лошади, ослы, мулы, бараны и козы.

## 2. ДЕМОГРАФИЧЕСКИЙ ОЧЕРК

<b>Общая численность населения и плотность.</b>	Население Египта по переписи 1927 г. составляет 14.168.756 душ. Рост населения виден из следующей таблицы:	
1846 г. . . . .	4.676.440	1907 г. . . . . 11.287.359
1882 г. . . . .	6.831.131	1917 г. . . . . 12.750.918
1897 г. . . . .	9.734.405	1927 г. . . . . 14.168.756

Египет—одно из самых населенных государств в мире. Бельгия, имеющая одинаковую с обитаемым Египтом территорию, является наиболее плотно населенной страной в Европе и население ее равно 7 млн. или 254 чел. на 1 кв. км, население же Египта составляет в среднем 466 человек на 1 кв. км.

По религиозному признаку население распределяется: мусульман 91,43%, христиан—8,03%, евреев 0,47%. Коренное население состоит из египтян (80%), коптов (8%), арабов, нубийцев, евреев и цыган. Количество иностранцев не превышает 250 тысяч, из них: левантийцев и греков—59.731, итальянцев—40.198, турок—30.797, англичан—24.454, французов—21.270 и пр.—40.198. Англичане составляют 0,17% по отношению ко всему населению страны.

Египтяне, составляя 80% всего населения, занимаются главным образом, земледелием (феллахи); копты преимущественно живут в городах, занимаясь торговлей, пополняя ряды квалифицированных рабочих и интеллигенции; нубийцы оседают в городах в качестве рабочих, прислуги и проч.; бедуины ведут полукочевой образ жизни, занимаются скотоводством и, составляя наиболее воинственный элемент, поставляют египетской армии конницу; евреи и арабы занимаются в городах торговлей и ремеслами; иностранцы, кроме чиновников в правительственных учреждениях, служат в банковских учреждениях и разных компаниях и являются представителями иностранного финансового капитала в Египте.

**Города.** Административно Египет разделен на 14 провинций и 9 градоначальств. Население по переписи 1927 г. в них следующее:

Градоначальства.	Провинции Нижн. Египта.	Провинции Верхн. Египта.
Каир . . . . . 1.059.824	Бегейра . . . 973.917	Гиза . . . . . 589.902
Александрия . . . 570.314	Гарбле . . . . 1.786.896	Файуме . . . . 552.581
Канал . . . . . 133.677	Мэнуфле. 1.102.240	Бени-Суэф . . . 506.830
Суэц . . . . . 39.166	Даказия . . . 1.377.701	Миниа . . . . . 837.404
Дамиэтта . . . . 34.812	Шаркиа . . . . 1.012.382	Ассиут . . . . . 1.077.109
Вост. пустыни . . 50.252	Калюбие . . . . 557.802	Джирже . . . . . 965.660
Южн. „ . . . . . 25.392		Кенех . . . . . 896.516
Синайск. по- луостров . . . . 14.742		Ассуан . . . . . 266.542
Берег Красн. моря . . . . . 2.133		
<hr/>		
Всего . . . . . 1.930.313	Всего в Нижнем Египте . . . . . 6.510.438	Всего в Верхнем Египте . . . . . 5.692.944

Кочевого населения имеется 35.400. Иностранцы живут главным образом в Каире (69 тыс.) и в Александрии (85 тыс.).

Население городов Египта: Каир — 1.059.824, Александрия—570.314, Порт-Саид—91.090., Танта—74.125, Мансура—49.298, Дамиэтта—30.984, Суэц—30.996, Дамангур—47.867, Ассиут—51.431, Файуме—44.000 и т. д.

### 3. ЭКОНОМИЧЕСКИЙ ОЧЕРК.

**Земле-** Проникновение в Египет крупных ино-  
**устройство.** странных капиталов, вложенных в ирри-  
гацию страны, содействовавших росту доходности земли  
и извлечению высокой земельной ренты, влияло на из-  
менение земельных отношений в стране. Одновременно  
с крайней парцелляцией земельной собственности в  
Египте установилась частная собственность на землю.  
Земля еще к началу XIX века была в собственности  
государства. Законом 1813 г. было установлено пожиз-  
ненное владение землей, законом 1855 г. установлено  
наследственное распоряжение землею и, наконец, зако-  
ном 1871 г. (закон Мокабелы) верховное право госу-  
дарства на землю было отменено при условии уплаты  
арендных платежей за шесть лет вперед. Законом Кит-



ченера 1912 г. феллаху обеспечивалась неприкосновенность владения 5 федданами <sup>1)</sup> земли. Земля эта не подлежит отчуждению и в случае неплатежа налогов. Соотношение крупной, средней и мелкой собственности, по данным египетского кадастра, видно из следующей таблицы (данные 1927 г.): <sup>2)</sup> (См. табл. на след. стр.).

Крайняя парцеллярность землевладения усугубляется еще тем, что в то время как 92,4% количества всех собственников владеют 28,5% всей земли, 1,1% всех собственников владеют 45,7%, т.-е. почти половиной всего земельного фонда. Крупным собственником земли является само государство — 625.670 фед., домены — 160 тыс. фед., Акц. О-во «Ком. Омб. к-ни» — 120 тыс. фед. и Дайре-Саниэ — 277.910 фед. Задолженность всего египетского землевладения равняется 20% стоимости земли. При сравнении таблиц распределения земли за 1913, 1924 и 1927 гг. устанавливается увеличение количества собственников земли до 1 феддана с 60,6% в 1913 г. до 65,9% в 1924 г. и до 66,8% в 1927 г. с увеличением площади принадлежащих им земель с 7,4% до 9,7% всех земель, уменьшение количества собственников от 1 до 5 фед. с 30% до 25,6% с увеличением принадлежащей им земли с 18,5% до 19,8%, уменьшение количества собственников от 5 до 10 фед. с 5% до 4% и увеличение принадлежащей им земли с 9,6% до 10%, уменьшение количества собственников от 10—20 фед. на 0,1% с увеличением принадлежащей им площади земли с 4,9% до 6,3%, уменьшение собственников земли от 30 до 50 фед. на 0,1% с увеличением принадлежащей им площади с 5,9% до 6,4% и наконец, уменьшение количества собственников земли свыше 50 фед. на 0,21% с уменьшением площади их земли с 44,2% до 39,3%. Процесс перераспределения собственности совершается крайне медленно с тем, что растет число мелких собственников, укрупняется сред-

<sup>1)</sup> Феддан равен 4.200 кв. метров.

<sup>2)</sup> По данным Statesman's Year-Book за 1928 г. пригодной земли в Египте 8.276.788 федданов, из коих 680.366 фед. находятся в общественном пользовании, 2.052.061 фед. не были взяты в обработку и 5.543.361 фед. были под разными культурами.

Количество земли	Федданы	Собств. инostr.	Федданы	Собствен. египтян	Вся земля	%/о/о	Всего собствен.	%/о/о
До 1 феддана .	959	2.010	539.584	1.874.332	540.543	9,7	1.876.342	66,8
От 1—5 фед.	4.138	1.630	1.104.919	526.234	1.109.057	19,8	527.804	25,6
” 5—10 ”	4.106	567	555.109	81.441	559.215	10,0	82.008	4,0
” 10—20 ”	7.263	501	526.354	38.429	533.617	9,5	33.924	1,9
” 20—30 ”	6.869	265	287.743	11.970	294.612	5,3	12.235	0,6
” 30—50 ”	15.140	268	345.701	9.001	360.841	6,4	9.369	0,5
Свыше 50 ”	499.693	1.255	1.700.000	11.655	2.200.621	39,3	12.910	0,6
	538.168	6.596	5.060.338	2.053.056	5.598.506	100	2.059.652	100

няя собственность и медленно сокращается крупная собственность. Налог на землю колеблется в пределах от 20 до 164 пиастров за феддан в зависимости от получаемой ренты.

Методы обработки земли примитивны. **Общий очерк.** Количество сельскохозяйственных машин, **Сельское хозяйство.** ввозимых в страну, невелико. В 1926 г. ввезено 439 тракторов, в 1927 г. ввезено 500 тракторов. В крупных имениях земли сдаются в аренду. Существует также система отработок. За работу на чужой земле феллах получает  $\frac{1}{5}$  урожая хлопка и овощей,  $\frac{1}{4}$  летнего урожая кукурузы.

Благодаря ирригации в Египте вызревают летние культуры (сефи) и зимние (шейтави).

**Зернозлаки.** Посевы хлебных культур были до 1927 г. **Хлебные культуры.** недостаточны, и Египет ввозил на 7—8 млн. ег. ф. хлебных злаков, муки, кукурузы и проч. В 1927 г. Египет прекратил ввоз хлебных злаков, сократив ввоз муки.

**Пшеница.** Площадь засева пшеницы в 1913 г. равнялась 1.305.557 фед., в 1924 г.—1.363.764, в 1925 г.—1.328.754 фед., в 1926 г.—1.475.456 фед. Урожайность феддана пшеницы колеблется от 4,5 ардеба до 5,25 ардеба (ардеб пшеницы—150 клг.). Качество пшеницы неудовлетворительное. Обыкновенно египетская пшеница смешивалась с привозной. Средний сбор от 7 до 7,5 млн. ардебов. В 1926 г. ввезено 12.423 тонны пшеницы, в 1927 г. ввоза не было (38 тонн). Кроме пшеницы ввозится мука. В 1926 г. ввезено муки 195.623 тонны, в 1927 г.—155.510 т, в 1928 г.—158.593 т.

**Ячмень.** Площадь засева ячменя в 1913 г.—369.159 фед. понизилась до 320.711 фед. Урожайность ячменя с феддана от 5,4 до 5,8 ардеба (ардеб ячменя—120 кг.). Продукция ячменя в 1913 г. была—2.161.883 ардеба, в 1924 г.—1.951.116 ардеба, в 1926—1.600.000 ард. Ячмень идет на корм скоту. Уменьшение засева ячменя объясняется вытеснением его клевером и кукурузой.

**Кукуруза.** Площадь посева в 1913 г. равнялась 1.552.045 фед., в 1923 г. — 1.750.198 фед., в 1925 г. — 1.345.826 и в 1926 г. — 1.437.199 фед. Кукуруза — главная пища феллахов. Кукуруза занимает второе место после хлопка по количеству засеваемой земли. Продукция кукурузы колеблется от 12 млн. ардебов до 14 млн. (ардеб кукурузы — 140 кг.).

**Рис.** Площадь засева риса в 1913 г. была 212.367 фед., в 1926 г. — 184.290. Постановлением Контрольной Комиссии по распределению вод Нила в 1927 г. под рис отведено новых 150 тыс. фед. Сбор риса в 1913 г. был — 1.162.357 ардебов (ардеб риса — 231 кг.), в последние годы с понижением площади засева сбор понизился. В 1927 г. с увеличением площади посева риса сбор опять увеличился. Средняя урожайность риса с феддана — от 4,3 ардеба до 5,17 ардеба. Продукция 1926 г. равнялась 900 тыс. ардебов, и Египет вследствие недостатка риса ввозил рис. В 1926 г. было ввезено — 44,127 тн. и вывезено 18 тыс. тн. риса. В 1927 г. продукция риса увеличилась до 1,5 млн. ард. и Египет при импорте в 14 тыс. тн. экспортировал 37.400 тн. риса, в 1928 г. — 79.567 тн. на 1.023 тыс. ег. фед.

**Сахарный тростник.** Под сахарный тростник в 1913 г. отведено было 48.468 фед., в 1924 г. — 51.440 и в 1926 г. — 52.063 фед. Стабильность посевной площади объясняется меньшей доходностью земель, отведенных под тростник, чем под хлопок. В среднем жатва одного феддана дает 850 кант. тростника. Египетская сахарная промышленность, в виду недостатка тростника, ввозит сахар-сырец. Кроме того ввозится готового сахара до 50 тыс. тн., в 1926 г. ввезено — 56 тыс. тн., в 1927 г. — 51 тыс. тн., в 1928 г. всего — 70.666 тн. на 1.005 тыс. ег. фед.

**Промышленные культуры.** Египет является страной преобладающей культуры хлопка. Такая структура хозяйства Египта создана английским империализмом, поставившим себе задачей превратить Египет в хлопковую колонию для снабжения сырьем манчестерской текстильной промышленности. Картина роста хлопководства видна из следующих цифр

**Хлопок.**

экспорт хлопка в 1879 г. был равен 3,25 млн. кантаров, в 1925 г. было экспортировано 8 млн. кантаров. Египет занимает четвертое место в мировом хлопковом хозяйстве, давая продукцию в 3.190 тыс. квинт. Первое место принадлежит Америке (29.528 тыс. квинт.), второе — Индии (10.991 тыс. квинт.) и третье — Китаю (4.693 тыс. квинт.). Мировое производство хлопка в 1926 г. составило 57.724 тысяч квинт. Египетский хлопок по качеству считается лучшим в мире (сорт Сакелляридис). В Египте культивируют следующие сорта хлопка: Сакелляридис в Нижнем Египте, в этом же районе сорта Аффи, Ассили, Манонуло, Фуади, Маарад; в Верхнем Египте — Ашмуни, Загора и Пилион. Волокно хлопка Верхнего Египта короче и хуже по качеству. Примерное распределение хлопковой продукции по сортам представлено в следующей таблице в федданах:

	Общая площадь	П л о щ а д ь  п о д					
		Аффи, Ассили	Пилион	Сакелляри- дис	Ашмуни	Загора	Остальн. сорта
1923 г.	1.715.150	7.820	10.000	1.255.000	310.150	102.390	39.790
В %/о/о	100	0,5	0,5	73,2	18,1	5,9	2,3
1924 г.	1.787.843	22.271	49.960	872.624	796.362	—	46.626
В %/о/о	100	1,3	2,8	48,8	44,5	—	2,6
1925 г.	1.924.332	8.384	72.799	1.128.946	270.849	388.578	54.833
В %/о/о	100	0,4	3,8	58,7	14,1	20,2	2,8

Резкое колебание в посевах хлопка объясняется тем, что урожайность всех сортов хлопка выше Сакелляридиса и при падении цен на хлопок феллахи оставляют посевы Сакелля для других сортов, переходя при повышении цен к посевам Сакелля.

Средняя урожайность египетского хлопка весьма высока: 3—4, 5 кантаров с феддана. Средняя урожайность Сакелляридиса с феддана в 1925 г. была 3,14 кантара, остальных сортов — 5 кантаров, в среднем урожайность Египта в 2,5 раза выше средней мировой урожайности хлопка. При сравнении средней урожайности хлопка в Египте за последние 25 лет устанавливается постепенное падение урожайности. Падение урожайности объясняется истощением почвы, являющимся результатом засоления ее, а также понижением качества семян. В результате падения урожайности хлопка Египтом за время с 1896 г. до 1925 г. недобрано 73.165.649 кантаров хлопка по приблизительной стоимости на 410.053.210 ег. ф.

Вопрос о стабилизации урожайности хлопководства является одним из серьезнейших вопросов египетской экономики. Борьба с падением урожайности—в усилении искусственного удобрения и дренажных мероприятиях.

Повышение цен на хлопок на мировых рынках и увеличение доходности земли под хлопком вызвало расширение площади под хлопком и сокращение площади под другими культурами. В 1913 г. сумма, вырученная Египтом за хлопок, равнялась 30 млн. ег. ф., в 1925 г. было выручено около 60 млн., т.-е. увеличилась вдвое за 12 лет, в 1928 г.—свыше 45,6 млн. ег. фед.

Превращение Египта в страну монокультуры хлопка создало крайнюю зависимость его народного хозяйства от мирового спроса на хлопок и цен на него. Кризисы в сбыте хлопка и падение цен в результате кризисов являются тягчайшим бедствием Египта. Падение цен на хлопок в 1926 г. в связи с кризисом сбыта повлекло за собой постановку вопроса о сокращении площади посева хлопка, и правительством в 1926 году был издан закон о том, что площадь под хлопком не должна превышать  $\frac{1}{3}$  всей обрабатываемой площади. Предложено было увеличить площадь под хлебными культурами, особенно под рисом. В целях борьбы с падением цен на хлопок, правительство отпустило для скупки хлопка 4 млн. ег. ф. и стало скупать хлопок. Были установлены лимитные цены в 29 долларов за Сакелляридис и 19 дол.

ларов за Ашмуни (кантар). Кризис сбыта хлопка поставил вопрос о реорганизации народного хозяйства в направлении более равномерного распределения обрабатываемой земельной площади и развития туземной промышленности в целях сокращения импорта промышленных изделий из иностранных государств.

На состоявшемся хлопковом конгрессе, в котором принимали участие представители иностранного капитала, приняты были постановления о плане проведения мелиоративных мероприятий в целях повышения урожайности хлопка и улучшения посевного материала. Кроме того, было постановлено бороться с принудительным ограничением посева. Конгрессом намечены мероприятия к снижению себестоимости хлопка путем уменьшения расходов, падающих на феллаха. Постановления конгресса являются паллиативными, продиктованными английским капиталом, и основная проблема Египта заключается в получении новых свободных земель (устройство ирригации) под хлебные и другие культуры и в насаждении внутри страны туземной промышленности. В 1927 году Египтом увеличена площадь под посевы хлебных злаков и риса. По данным таможен за 1927 г. Египет прекратил импорт хлебных злаков. Увеличение площади плантаций риса не только отразилось на сокращении импорта риса, но позволило Египту экспортировать в 1927 г. 37.424 т. риса, в 1928 г.—79.567 т.

Вследствие роста цен на хлопок, которые с 1910 г. резко повысились, Египет получил свыше 150 млн. ег. ф. Если принять цены 1910 г. за 100<sup>0</sup>/<sub>0</sub>, — в 1919 г. цены составляли 300<sup>0</sup>/<sub>0</sub>, в 1920 г.—600<sup>0</sup>/<sub>0</sub>, в 1921 г.—190<sup>0</sup>/<sub>0</sub>, в 1925 г.—392<sup>0</sup>/<sub>0</sub>, в 1926 г.—270<sup>0</sup>/<sub>0</sub>, в 1928 г.—325<sup>0</sup>/<sub>0</sub>.

Начато разведение табака. Полученный табак оказался низкосортным. Начато разведение сисаля. Сисаль дает волокно, идущее для канатов. Образовался синдикат «Волокно» с немецким капиталом, который взял на обработку у правительства 1.000 гкт. без права пользования водой в летние месяцы. Синдикат прекратил свою деятельность вследствие потребности в орошении именно в лет-

ние месяцы. Ведутся переговоры о создании нового общества.

**Садовые культуры.** Из плодовых деревьев наибольшее значение имеют финиковые пальмы. В Египте больше 6 млн. финиковых пальм. В среднем египетская пальма дает 50 кило фиников. Кроме фиников растут апельсины, лимоны, фиги и проч. Всего под садами в Египте в 1926 г. было 33.978 фед.

**Огородничество.** Разведение лука имеет промышленное значение. В 1926 г. Египет экспортировал 168 тыс. тон на 863 тыс. ег. ф., в 1927 г.— 135 тыс. тон на 710 тыс. ег. ф.

Площадь засева бобов в 1913 г. была 478.187 фед. и в 1926 г. понизилась до 414.044 фед.

**Скотоводство.** Состояние скотоводства в стране представляется следующими цифрами (1297 г.): лошадей—30.017, ослов—709.789, мулов—21.480, рогатого скота—676.994, буйволов—722.943, овец—1.191.016, коз—455.054 и верблюдов—159.345.

**Птицеводство.** В Египте развито птицеводство. Экспорт яиц составляет значительную статью внешней торговли. В 1926 г. экспортировано 107 млн. яиц на 251 тыс. ег. ф., в 1927 г.—110 млн. на 243 тыс. ег. ф.

**Рыболовство.** Рыболовство развито на озере Мен-жасе и у берегов Средиземного моря. Улов рыбы идет для внутреннего рынка.

**Промышленность**  
**Общий очерк.** Несмотря на густую сеть путей сообщения, товарность сельского хозяйства, развитие городской жизни, достаточно устойчивую емкость внутреннего рынка и свободные туземные капиталы в стране, промышленность Египта не вышла еще из стадии кустарной промышленности. Лишь в последние два-три года египетская промышленность ставит перед собой задачи охвата внутреннего рынка. Египетскими промышленниками, поддерживаемыми египетским национальным банком «Миср», выдвинута проблема постепенной индустриализации страны. Причина отсталости промышленности заключается в закабалении Египта



Англией. Под влиянием английского капитала, заинтересованного в рынках для сбыта продукции английской промышленности, египетское правительство не только не вело покровительственной политики, но установило таможенные тарифы, исключавшие возможность развития национальной промышленности и конкуренции туземных изделий с ввозимыми иностранными изделиями.

В 1916 г. была образована правительственная комиссия с участием английских экспертов, которая вынесла постановление о том, что в Египте может развиваться лишь производство оберточной бумаги, глиняной, фарфоровой и стеклянной посуды, производство крахмального и свечного, производство химических удобрений, ковровое производство. Комиссия не признала возможным развитие в Египте текстильной промышленности, не взирая на то, что Египет богат хлопком. Вопрос об индустриализации Египта был поставлен лишь в 1926 г. в результате экономического хлопкового кризиса.

В январе 1927 г. образовавшаяся ассоциация промышленности, объединившая 140 владельцев фабрик и мастерских с капиталом в 40 млн. ег. фунт., представила правительству записку о необходимости создания благоприятных условий для развития туземной промышленности. Предъявлены были требования о предоставлении особых льгот национальной промышленности при поставках государству, об установлении специальных железнодорожных тарифов для подвоза сырья и вывоза фабрикатов из мест производства к потребительским центрам, об изменении таможенного законодательства в направлении установления протекционистской системы, т.-е. повышения ставок на ввозимые изделия, отмены ввозных пошлин на сырье, машины, продукты питания и отмены вывозных пошлин на фабрикаты египетской промышленности. В связи с требованиями промышленных кругов в Египте образовалось несколько туземных концернов для развития промышленности в Египте.

Рост и механизация промышленности устанавливаются сопоставлением следующих цифр привозе в Египет различных машин. При сравнении с состоянием промышленности в 1913 г. и в 1925 г. устанавливается, что в

1925 г. ввезено машин в три раза больше, а в 1926 г. в 4 раза больше, чем в 1913 г. В 1925 г. ввезено одних двигателей 2.656 шт. В области ввоза машин и оборудования для заводов, а также в постройке различных городских сооружений, устройстве ирригаций главную роль играет английский капитал, с которым в последнее время стали конкурировать германский, французский и бельгийский.

**Добывающая промышленность.**

Вся добывающая промышленность находится в руках иностранцев. Недра Египта разрабатываются главным образом английским капиталом.

**Нефтяная промышленность.**

Нефтяные месторождения в Египте находятся в трех областях: в Хурхада, Гимзе и Абу Дерба. Все области лежат на берегу Суэцкого канала. Наибольшее значение имеет зона Хурхада, затем следует зона Гимзы, ничтожное значение имеют месторождения Абу-Дарба. Бьющих фонтанов нет, нефть приходится выкачивать, затем, вследствие того, что нефть смешана с водой, особые машины отделяют нефтепродукты от воды. Нефть зоны Гимзе богата парафином. Вся добыча нефти в 1925 г. составила 179.641 тн., в 1926 г.—169.211 тн., в 1927 г.—180.230 тн. Нефтяные месторождения сданы по концессии Англо-Египетской Компании. С 1919 г., когда добыча достигла 224.100 тн., количество добываемых нефтепродуктов уменьшается. Компания предприняла исследование и бурение на Фарсандских островах, расположенных в Красном море, в 1.000 милях от Суэца (Асир). Туда привезены машины из Хурхада. Для эксплуатации образовалась «Red Sea Petroleum Company», которая финансируется Англо-Персидской нефтяной компанией. Образовавшийся консорциум по организации предприятия приступил к бурению. Валовой доход по эксплуатации египетской нефти составил за 1926 г. 1.151 331 ег. ф. Чистый доход за 1926 г. составил 245.136 ег. ф. против 176.609 ег. ф. за 1925 г.; доход 1927 г. составил 328.099 ег. ф. Серьезного экономического значения для мировой продукции нефтяные месторождения не имеют. Египет ввозит ежегодно 400 тыс. тн нефтепродуктов. *Поставщиком нефти для*

*Египта является и СССР, в 1927 г. из СССР завезено до 50%<sup>0</sup> всего импорта керосина (131.243 тн. из 259.966 тн).*

**Марганцевая пр-сть.** Марганец имеется почти повсюду в Египте, в 1924 г. добыто 150 тыс. тн., в 1925 г.—80.589 тн., в 1926 г.—90.710 тн., в 1927 г.—187.398 тн.

**Фосфатная промышленность.** Фосфаты добываются по берегу Красного моря со стороны Эль-Кассара и со стороны Сафави, в окрестностях Эль-Сабаниа, в Верхнем Египте. Часть добываемых фосфатов экспортируется, часть идет на местные нужды. Добыча фосфата достигла в 1925 г. 106.808 тн., в 1926 г. 222 тыс. тн., в 1927 г. свыше 300 тыс. тн., экспорт достиг 274.326 тн. на 229.757 ег. ф. Нитратов добывается—4—5 тыс. тн.

**Соляная и содовая промышленность.** Весьма значительна соляная промышленность Египта. В Египте имеется 12 крупных солеварен. Внутреннее потребление соли удовлетворяется полностью. Кроме того, экспорт соли в 1925 г. равнялся 211.037 тн. на сумму 32.744 ег. ф., в 1926 г.—180.240 тн. на сумму 27.437 ег. ф., в 1927 г.—222.535 тн. на 33.487 ег. ф.

Соль экспортируется на Дальний Восток. Добыча пищевой соли равняется 18—20 тыс. тн. в год. Соль и сода добываются в районе Бехеры и перерабатываются в Александрии.

**Никкель.** Никкель, золото и серебро добываются в ничтожных количествах. Золота добывается в среднем до 150 унций, серебра до 1.000 унций. Месторождения золота и серебра в пограничных с Нубией местах, никкель на острове Св. Жана, на Красном море. Стоимость разработки так велика, что добыча не имеет смысла.

**Мрамор. Гранит.** Во всей Нильской долине имеются богатейшие месторождения гранита и камня, которые идут не только на городские постройки, но и на сооружения по устройству барражей на Ниле.

**Обрабатывающая промышленность.** За исключением большой хлопчатобумажной фабрики в Александрии (Filature National d'Egypte) и значительной шелковой текстильной фабрики в Дамиэтте, текстильная промышленность Египта представляет мелкие кустарные мастерские, в которых работают на ручных станках, с количеством рабочих 3—5—7 человек в отдельном предприятии. Редки мастерские с количеством в 10 рабочих. При содействии банка «Миср» образовалось общество «Миср» для постройки хлопчатобумажной мануфактуры. Такое же общество образовалось для постройки шелковой фабрики.

Вся выработка текстильной промышленности исчисляется в 22,5 млн. м. при общем количестве 14.300 станков. Учреждено 9 школ для изучения текстильного производства. Из заграницы ввезено в 1926 г. 3.768 тн. разной пряжи, в 1927 г. — 3.093 тн. на 377.423 ег. ф.

**Хл.-бум. промышлен.** Хлопчатобумажные ткани вырабатываются в Каире, Кубре, Александрии, Абу-Тиге, Куме, Нуре, Кордассе, Бени-Суефе, Махалле. Фабрика в Александрии имеет 15 тыс. веретен и 9 тыс. рабочих. Всего хлопчатобумажных тканей вырабатывается в год 15 млн. метров.

**Шерстяная промышленность.** Шерстяные ткани вырабатываются в Саине-Эль-Турабе, Кордассе, Буше, Абу-Каркассе, Абу-Тиге. Всего в год вырабатывается 4,5 млн. м. Выработка полотна сосредоточена в Каире, Бельбиссе, Кам-эль-Нуре, Серс-эль-Лебоне, Ботануне. Выработка в год равна — 500 тыс. м.

**Шелковая промышлен.** Центры выработки шелковых тканей — Дамиэтта, Эль-Махалла, Эль-Кубра, Каир, Эдфу, Багур и Архмин. Всего в этих районах до 2.000 станков. По данным переписи, в шелковой промышленности занято 10 тыс. человек, из коих в Каире — 5 тыс. и Дамиэтте — 3 тыс. В виду нехватки сырья ввозится шелковая пряжа, в 1927 г. ввезено в количестве 233 571 кило.

**Производство ковров.** Ковровое производство Египта вступило в период значительного подъема. Центры его—Каир, Миниэ, Ассиут, Наг-Гамади. Производство обслуживает потребности внутреннего рынка.

**Готовое платье.** Фабрика готового платья находится в Шубре. Капитал—150.000 ег. ф. На фабрике—800 рабочих. Фабрика работает для военного ведомства. Принадлежит английскому капиталу.

**Хлопко-очистительная промышленность.** В Египте имеется 125 хлопко-очистительных предприятий со 165 прессами и 6.000 станками. Значительная часть этих предприятий принадлежит английскому капиталу—«Ассосийшен Котон Джинкерс оф Эджипт». Капитал равен 360 тыс. ег. ф. Некоторая часть акций принадлежит египетскому капиталу. По отчету за 1927 г. компания эта произвела очистку 844.827 кант. хлопка. Хлопко-очистительные заводы находятся в Деманхур, Кафр-эль-Зайят, Мансур, Загазик, Васта, Бени-Суэф, Магхагха, Миниэ и Малави. Банком «Миср» построен хлопко-очистительный завод с новейшим техническим оборудованием.

**Табачная промышленность.** Значительной отраслью египетской промышленности является табачная промышленность. В табачной промышленности занято 10 тыс. человек. Табачная промышленность сосредоточена в Каире, Александрии, Танте, Мануне и Ассиуте. Табачная промышленность работает на привозном табаке. Ввоз табака оплачивается высокой ввозной пошлиной в 120 ег. пиастров за кгр., при экспорте папирос возвращается 80 пиастр. Доходы таможен по ввозу табаков шли на уплату процентов по займам Египта. Средний завоз табаков в Египет колеблется в пределах от 7 до 8 тыс. тн., экспорт папирос возрос с 1885 по 1905 г. с 61 тн. до 703 тн., с 1905 г. экспорт падает до 189 тн. в 1926 г. Климатические условия Египта благоприятны для выработки табаков. Египетская табачная промышленность славится своими специалистами-сортировщиками.

Падение египетского экспорта папирос объясняется ухудшением качества папирос, которые стали выраба-

тываться из китайских и японских табаков вместо турецких и советских (сухумских и крымских). Замена произошла вследствие дешевизны китайских и японских табаков. В последние два года наметился возврат египетской табачной промышленности к лучшим табакам. В 1927 г. экспорт папирос повысился с 189 тн. до 294 тн. В целях восстановления прежнего своего положения на мировом рынке, табачная промышленность предъявила правительству требование: об изменении таможенного тарифа с тем, чтобы при экспорте папирос возвращалась ввозная пошлина за табак, о внесении в торговые договора, заключаемые Египтом, пункта об уменьшении ввозных пошлин для египетских папирос и об уголовной ответственности за подделку египетских папирос (название папирос других стран египетскими). В 1927 г. египетским министерством земледелия начато устройство собственных табачных плантаций. Полученные образцы египетских табаков признаны Лондонским Институтом низкосортными.

**Сахарная промышленность.**

Сахарная промышленность существует с 1868 г. В начале сахарные заводы принадлежали государству, затем перешли в собственность Англо-Французского О-ва «Societè Generale des sucrerie et de raffinerie de l'Égypte». Обществу принадлежат заводы Шейха-Федла, Гара-Ханади и Хавамдиэ в Каире, в Абу-Кургасе, Арманте, Ком-Омбо. Выработка сахара колеблется в пределах от 95 до 100 тыс. тн. в год. В виду недостатка сырья сахар-сырец для переработки ввозится из Явы. Заводы вырабатывают тростниковый сахар. Попытки разведения свеклы не дали положительных результатов. Капитал о-ва составляет 5 млн. ег. фунт. В предприятиях занято 29 тыс. рабочих. В 1927 г. было переработано 702.260 тн. сахарного тростника, в 1926 г.—967.970 тн. Ввозная пошлина на сахар 8—10% со стоимости, акциз на сахар—2%. Существовавшая экспортная пошлина в 2,5% отменена 2 августа 1926 г. За 1925 г. о-во показало прибыль в 167 тыс. ег. фунт. Египет экспортировал сахар в Сирию и Палестину. Производство сахара составило в 1926 г. 96 тыс. тн. против 80 тыс. тн. в 1925 г. В 1927 г.

было выработано 71.550 тн. Экспорт сахара из Египта резко пал вследствие трудности конкурировать с иностранными экспортерами. В 1926 г. экспорт Египта составил 3.307 тн. на сумму в 68 тыс. ег. ф., в 1927 г. — 654 тн., на 16.705 ег. ф. Импорт же составил в 1926 г. 56.223 тн., в 1927 г. 51.878 тн. на 857.039 ег. ф. С 1925/26 г. СССР принимает участие в импорте сахара в Египет.

**Кожевенная промышленность.** Центры кожевенной кустарной промышленности — Каир и Александрия, где имеются также и мастерские обуви. Выработка обуви и кожи весьма посредственная.

**Мыловаренная промышленность.** В Египте имеется несколько фабричных предприятий по изготовлению простого мыла. Эти предприятия находятся в Каире, Александрии и Танте. Парфюмерное мыло в Египте не вырабатывается. Мыло варится на растительных жирах (хлопковом, кокосовом и оливковом масле). Промышленность не в состоянии обслужить потребностей внутреннего рынка.

**Бумажная промышленность.** Бумажная промышленность представлена единственной фабрикой картона и оберточной бумаги с выработкой 3 000 тонн бумаги в год. На фабрике до 500 рабочих. Фабрика находится в Александрии.

**Строительная промышленность.** Кроме значительного количества кустарных мастерских, вырабатывающих плитки, трубы, разную глиняную посуду, в Египте имеются несколько крупных фабричных производств в Каире, Александрии, Каф-Амаре и Гизе, с большим механическим оборудованием. Фабрика в Каф-Амаре имеет свыше 1.000 рабочих и выбрасывает ежедневно свыше 15 тыс. единиц разных изделий. Центром гончарного производства является Кена. Все производство дает до 3 млн. шт. глиняной посуды.

**Цементная промышленность.** Цементная промышленность сосредоточена в Массаре. Крупнейший завод принадлежит египетскому акционерному обществу «Société de ciment d'Égypte» с капиталом в 2.300 тыс. зол. фр., другой завод — в Александрии «Fabrique de ciment» с капиталом в 36 тыс. ег. ф.

Производство египетского цемента равно 85 тыс. тн. Средняя потребность Египта до 225 тыс. тн. цемента в год.

**Химическая  
пр-сть.**

В Египте развита мелкая кустарная промышленность по выработке краски индиго.

**Металло-  
промышлен-  
ность.**

В Египте имеются ремонтные мастерские для ремонта железнодорожного состава, автомобилей и речной флотилии. Имеется большая фабрика кроватей в Каире, работающая на железе, ввозимом из Бельгии, Англии и Соед. Штатов.

**Полиграфиче-  
ская промыш-  
ленность.**

Кроме небольших типографий имеется две больших типографии с современным оборудованием, принадлежащие государству и банку «Миср». Типография банка «Миср» оборудована новейшими типографскими машинами. Работает в ней 500 рабочих. Имеются и словолитни европейского и арабского шрифтов.

**Резиновая  
промышлен-  
ность.**

Резиновая промышленность представлена одной фабрикой резиновых изделий в Александрии, вырабатывающей медицинскую аппаратуру, шины, рукава и проч. с капиталом в 70 тыс. ег. фунт. Ежегодная продукция фабрики оценивается в 20 тыс. ег. фунт.

**Мебельная  
промышлен-  
ность.**

В Египте имеется значительная мебельная промышленность, работающая на привозном лесе. В ней занято до 30 тыс. рабочих. Промышленность сосредоточена в Каире, Александрии, Дамиэтте и Ассиуте. Мебель вырабатывается хорошего качества по рисункам и образцам европейской промышленности.

**Кондитерская  
промышлен-  
ность.**

Кондитерская промышленность имеет кустарный характер. Имеется одна фабрика по выработке шоколада в Каире. Каир и Александрия вырабатывают высокого качества засахаренные фрукты.



**Маслобояная промышленность.** В Египте развита маслобояная промышленность, перерабатывающая хлопковые семена, клещевину и сезам. Имеется 7 заводов с машинным оборудованием в Александрии, Каире Каффе, Зайяте и Мит-Бамире. Заводы принадлежат французским и английским капиталистам.

**Рисо-очистительная промышленность.** Мельницы по очистке риса сосредоточены в Александрии, Дамиэтте и Мансуре. Общая производительность до 220 тыс. тн. риса в год. Мельницы принадлежат иностранному капиталу «Rosita and Alexandrie rice Millg Co».

**Внешняя торговля** Внешняя торговля Египта представляется в следующем виде (в ег. фунт.):

Годы	Т о в а р ы		Звонкая монета	
	Экспорт	Импорт	Экспорт	Импорт
1913	31.662.065.	26.523.353	9.791.188	11.137.932
1920	85.976.661	101.880.963	399.039	12.249
1921	36.255.062	55.517.984	214.756	58.552
1922	48.716.418	43.333.938	10.418	69.902
1923	58.387.327	45.276.941	230.804	2.259.812
1924	65.733.935	50.736.918	170.908	1.490.190
1925	59.198.662	58.224.895	93.149	617.033
1926	41.759.380	52.399.551	125.924	354.650
1927	47.622.503	48.685.128	2.018	345.863
1928 1)	55.819.007	52.043.969	—	—

Реэкспорт в 1926 г. составил 1.314.107 ег. ф. и транзит — 925.179 ег. ф. Реэкспорт в 1927 г. составил 1.369.651 ег. ф., транзит — 2.736.993 ег. ф. Внешняя торговля за 13 лет удвоилась. Падение экспорта 1926 г.

1) См. за 1928 г. в спр. отд.

и пассивность баланса объясняются уменьшением вывоза хлопка и падением цен на хлопок, уменьшение импорта — снижением покупательской емкости рынков. Участие отдельных государств в торговле с Египтом за 1925 — 1927 гг. (в ег. ф.) видно из таблицы (см. след. стр.)

Первое место по импорту в Египет принадлежит Англии, — второе Франции, третье — Италии, четвертое — Германии, пятое — С. Штатам и шестое — Бельгии. Первое место по экспорту принадлежит Англии с колониями (44%), второе — С. Штатам (13%), третье — Франции, четвертое — Италии, пятое — Германии и шестое — Японии. По данным советских таможен СССР принадлежит шестое место по экспорту из Египта в 1925 г., четвертое в 1926 г. и пятое в 1927 г. <sup>1)</sup> По сравнению с 1925 г. роль Англии, ее доминионов и колоний значительно уменьшилась как в импорте, так и в экспорте. В импорте в Египет растет роль Германии, Франции и Соед. Штатов, понизилась роль Италии. Роль СССР в экспорте и импорте в Египет возросла в 1928 г.

Экспорт хлопка.	Экспорт хлопка в 1926 г. дал Египту 34.371 тыс. ег. ф. против 51.660 тыс. ег. ф. в 1925 г. В 1925 г. было вывезено 6.424 тыс. кантаров, в 1926 г. — 6.836 тыс. кантаров, в 1927 г. — 7.383.201 кантар на 39.999.193 ег. ф. Уменьшение стоимости вывезенного хлопка в 1926 г. объясняется падением цен на хлопок. В январе 1926 г. цена была 562 пиастра <sup>2)</sup> за кантар, затем она постепенно снизилась и дошла до 416 пиастров в декабре 1926 г., между тем как в 1925 г. цена доходила до 1.029 пиастр. В общем снижение цен произошло на 40%. Первое место в 1926 г. по вывозу принадлежит Англии — 3.064 тыс. кант. на сумму в 15.374 тыс. ег. ф. Второе место заняли Соед. Штаты — 1.044 тыс. кант. на сумму 5.301 тыс. ег. ф. против 1.039 тыс. кант. в 1925 г., Франция вывезла 920 тыс. кант., Италия 408 тыс. кант. и Германия 309 тыс. кант., Японией вывезено 302 тыс. кант., Швейцарией
--------------------	-------------------------------------------------------------------------------------------------------------------------------------------------------------------------------------------------------------------------------------------------------------------------------------------------------------------------------------------------------------------------------------------------------------------------------------------------------------------------------------------------------------------------------------------------------------------------------------------------------------------------------------------------------------------------------------------------------------------------------------------------------------------------------------------------------------------------------------------------------------------------------------------------------------

<sup>1)</sup> В 1928 г. СССР занял четвертое место по экспорту хлопка и шестое место по всему товарообороту с Египтом.

<sup>2)</sup> В египетском фунте 100 пиастров; пиастр равен 9,6 зол. коп.

Страны	Экспорт из Египта			Импорт в Египет		
	1925 г.	1926 г.	1927 г.	1925 г.	1926 г.	1927 г.
Англия . . . . .	26.167.972	18.921.200	19.138.889	14.660.664	11.406.000	12.482.287
Франция . . . . .	7.461.940	4.951.000	4.903.365	5.399.682	5.667.000	5.337.152
Италия . . . . .	3.613.796	2.381.000	2.702.400	6.129.939	4.547.000	4.238.188
Германия . . . . .	3.545.752	1.893.000	3.139.389	3.348.143	3.793.000	3.060.942
С. Штаты . . . . .	8.411.246	5.584.000	6.793.491	2.116.238	2.474.000	2.274.523
Япония . . . . .	2.166.888	1.623.000	1.709.217	1.105.188	833.000	1.185.277
Швейцария . . . . .	2.263.056	1.444.000	1.893.349	639.363	508.000	434.242
Бельгия . . . . .	223.094	243.532	243.532	2.124.393	2.217.000	2.058.188
Австрия . . . . .	229.144	284.644	284.644	2.440.828	2.047.000	571.466
СССР . . . . .	2.600.000	2.260.000	1.772.442 <sup>1)</sup>	—	171.138	806.468

<sup>1)</sup> Данные египетских таможен не отражают полностью торговых отношений с СССР, так как часть товаров прошла через Англию (покупка хлопка), часть через Турцию (импорт из СССР). См. за 1928 г. в спр. отд.

290 тыс. кант. *Египетские таможенные отчеты не отмечают правильно экспорта хлопка в СССР, т. к. он проходил через третьи страны. В действительности же СССР экспортировал в 1926 г. из Египта 320 тыс. кантаров хлопка и, следовательно, СССР занимает пятое место по экспорту из Египта хлопка.* Из всех стран, вывозящих хлопок из Египта, лишь одна Германия уменьшила в 1926 г. вывоз хлопка, все же остальные страны, используя падение цен, увеличили свой вывоз.

В 1927 г. хлопка вывезено 7.383.201 кант. Цены стали подниматься и достигли 25 доллар. за кантар в марте и 26 долларов в ноябре. Всего вывезено хлопка на 39.299.193 ег. ф. По экспорту в 1927 г. первое место принадлежит Англии — 2.848.078 кант., второе Соедин. Штатам — 1.226.292 кант., третье Франции — 872.432 кант., четвертое Италии — 438.281 кант., пятое Швейцарии — 359.172 кант., шестое Японии — 315.172 кант., седьмое СССР — 297.113 кант.<sup>1)</sup>, в 1928 г. СССР — четвертое.

**Хлопковые семена.** В 1926 г. было вывезено хлопковых семян 2.547 тыс. ардебов<sup>2)</sup> на сумму 2.247 тыс. ег. ф. против 2.079 тыс. ард. на сумму 2.519 тыс. ег. ф. в 1925 г. Вывоз увеличился на 23%, стоимость же вывезенного уменьшилась благодаря падению цен на 11%. Цена в среднем в 1925 г. была 101 пиастр. за ардеб, в 1926 г. — понизилась до 80 пиастров, в среднем понижение было на 20%. Первое место по вывозу принадлежит Англии, экспортировавшей 2.267 тыс. ард., или 90% всего экспорта на сумму 1.992 тыс. ег. ф., Германией вывезено 196 тыс. ард. В 1927 г. всего вывезено 3.315.035 ард. на 3.162.369 ег. ф.

**Хлопковое масло.** В 1926 г. было вывезено 13.794 тн. масла на сумму 476 тыс. ег. ф. против 3.605 тн. в 1925 г. на сумму 143 тыс. ег. ф. Столь резкое увеличение объясняется падением цен на хлопковое масло на мировом рынке и значительным урожаем хлопка. Кроме того, правительством были отме-

<sup>1)</sup> СССР ввозит из Египта хлопок сорта Саккеляридис, См. спр. отд.

<sup>2)</sup> Ардеб хлопкового семени равен 121 кг.

нены вывозные пошлины на хлопковое масло. Первое место по вывозу принадлежит Англии—7.583 тн., второе—Германии 1.269 тн., третье—Голландии—1.213 тн., четвертое—Палестине—1.098 тн. В 1927 г. вывезено 13.944 тн. на 524.554 ег. ф.

**Кожи.** Египтом вывезено в 1926 г. 2.530 тн. кожи на 197 тыс. ег. ф. Кожи крупного скота шли в Турцию, Грецию и Сирию, мелкие кожи— в Европу и Соед. Штаты. В Турцию крупных кож отправлено 824 тн., в Сирию—286 тн., в Грецию—335 тн., в Италию мелких кож—413 тн., Голландию 184 тн., в Соед. Штаты—90 тн. В 1927 г. вывезено 3.023 тн. на 211.068 ег. ф.

**Хна.** Хны вывезено в 1926 г. 713 тн. на 22 тыс. ег. ф. против 655 тн. в 1925 г. на 18.000 ег. ф.

**Папиросы.** Экспорт папирос в 1926 г. составил 189 тн. на сумму 355 тыс. ег. ф. против 197 тн. в 1925 г. на сумму 383 тыс. ег. ф. Экспорт папирос падает из года в год. Так, в 1921 г. экспорт равнялся 398 тн., в 1922 г.—353 тн., в 1924—172 тн. Падение вывоза объясняется ухудшением качества ввозимых табаков, из которых вырабатываются египетские папиросы, и установлением высоких ввозных пошлин разных стран на импорт егип. папирос. В целях избежания платежа пошлин египетские фабриканты перенесли производство папирос в другие страны. Правительством с 1 ноября 1926 г. повышена при вывозе папирос возвращаемая пошлина с 600 миллемов<sup>1)</sup> до 800 миллемов за кг, уплаченная при ввозе табаков. Возбуждено ходатайство перед Интернациональным Бюро в Берне о преследовании контрафакции египетских сигарет. По вывозу первое место принадлежит Голландии и ее колониям—85 тн. на 144 тыс. ег. ф., второе Палестине—31 тн. и третье Англии и ее колониям—29 тн. на 59 тыс. ег. ф. В 1927 г. в связи с улучшением привозных табаков повысился экспорт папирос до 294 тн. на сумму в 387 тыс. ег. ф., в 1928 г.—253 т. на 346 тыс. ег. ф.

<sup>1)</sup> Миллема= $\frac{1}{1000}$  ег. ф.

**Рис.** Экспорт риса из Египта в 1926 г. равнялся 17.950 тн. на сумму 320 тыс. ег. ф. против 27.716 тн. на сумму 479 тыс. ег. ф. в 1925 г. Уменьшение вывоза произошло, однако, не вследствие уменьшения урожая, а вследствие повышения цен на ввозимый в Египет рис. Урожай риса в 1926 г. был 150 тыс. тн. против 110 тыс. тн. в 1925 г. Главный экспортер египетского риса — Сирия (7.645 тн.), Палестина (4.126 тн.), Греция (2.341 тн.), Бельгия (2.469 тн.), Франция (1.172 тн.). Экспортируя 17.950 тн. риса, Египет в 1926 г. ввез 44.127 тн., что показывает, что в Египте рисовая культура была недостаточно развита. Этим объясняется постановление правительства об увеличении на 150 тыс. федданов площади засевов риса. В 1927 г. в результате увеличения площади плантаций Египет понизил импорт риса до 14.733 тн. на сумму в 209 тыс. ег. ф., увеличив экспорт до 37.424 тн. на сумму 548 тыс. ег. ф.<sup>1)</sup>

**Сахар.** Ввозя значительное количество сахара, Египет и вывозит сахар. В 1926 г. весь вывоз Египта составил ничтожное количество в 3.307 тн. сахара против 6.023 тн. в 1925 г., в 1927 г. вывоз снизился до 654 тн. Объясняется это уменьшение не падением производства, а падением цен на сахар на мировом рынке и большой выгодой размещения внутри страны. Египетский сахар не выдерживает конкуренции с мировыми импортерами даже в ближайших и соседних странах — Ираке, Палестине и Сирии. Средняя цена на сахар за тонну была в 1926 г. на мировом рынке 15 ег. ф., цена египетского сахара была 20 ег. ф., в 1927 г. цена на мировом рынке была 18 ф. ст. 10 шил., а цена егип. сахара 20 ф. ст. Первое место в 1926 г. занял по вывозу из Египта Ирак (1.713 тн.), затем Палестина (1.406 тн.). В 1927 г. всего 527 тн. вывезено в Палестину, в 1928 г. — 224 т. на 5.440 ег. ф.

**Лук.** Экспорт лука из Египта достиг в 1926 г. 135 тыс. тн. на сумму 710 тыс. ег. ф. против 155 тыс. тн. в 1925 г. на сумму в 913 тыс. ег. ф. Первое место по вывозу принадлежит Англии — (44.572 на

<sup>1</sup> См. спр. отд. за 1928 г.

сумму 233 тыс. ег. ф., затем идет Италия — 33.462 тн. на 166 тыс. ег. ф., Соед. Штаты — 20.076 тн. на 103 тыс. ег. ф., Германия, Голландия и Франция. Уменьшение вывоза в 1926 г. объясняется конкуренцией Сирии, Турции и Испании, также вывозящих лук на мировой рынок. В 1927 г. экспорт лука составил 167.902 тн. на сумму 863 тыс. ег. ф., в 1928 г. 201.611 т. на 1.246 тыс. ег. ф.

**Яйца.** В 1926 г. из Египта было экспортировано 197.067 тыс. яиц на сумму 251 тыс. ег. ф. против 157.969 тыс. шт. в 1925 г. на сумму 201 тыс. ег. ф. Уменьшение произошло вследствие ограничения египетским правительством экспорта яиц. Первое место по вывозу принадлежит Англии (91.500 тыс. шт. яиц), второе — Испании, третье — Франции. В 1927 г. экспортировано 110 млн. яиц на 248 тыс. ег. ф.

**Мыло.** Экспорт мыла достиг в 1926 г. 335 тн. на 13 тыс. ег. ф. Главные экспортеры — Аравия (115 тн.), Каир (115 тн.) и Ирак (100 тн.).

**Хл.-бум. ткани.** В 1926 г. Египет экспортировал грубые хлопчатобумажные ткани своего производства — 349 тн. на 49 тыс. ег. ф. против 492 тн. за 1925 г. на сумму 85 тыс. ег. ф. Уменьшение на 18% объясняется сокращением ввоза в Турцию и в Грецию. Вывоз в Турцию уменьшен вследствие роста турецкой текстильной промышленности и в Грецию — вследствие повышения греческих ввозных пошлин на ткани с установлением пошлин в зависимости от веса ткани: египетские ткани, будучи грубыми, не выдерживают конкуренции с тканями других восточных стран.

**Шерсть.** Шерсти вывезено в 1926 г. 1.514 тн. на сумму 141 тыс. ег. ф. Главный экспортер — Соед. Штаты (1.077 тн.), затем идет Англия (242 тн.). В 1927 г. экспортировано 1619 тн. на 102 тыс. ег. ф.

**Жмыхи.** Экспорт жмыхов в 1926 г. составил 161 тыс. тн. на сумму 740 тыс. ег. ф., в 1927 г. 182.009 тн. на 560.036 ег. ф. Почти весь экспорт отправляется в Англию (155 тыс. тн.).

**Фосфаты.** Фосфатов в 1926 г. вывезено из Египта 196 тыс. тонн на 122 тыс. ег. ф. против 66 тыс. тн. на сумму 81 тыс. ег. ф. в 1925 г. В 1927 г.

вывезено 274.326 тонн на 229.757 ег. ф. Увеличение вывоза объясняется развитием производства по добыче фосфатов. Первое место по экспорту фосфатов принадлежит Японии, которая приобрела в 1927 г. 163 тыс. тонн, увеличив свой вывоз против 1925 г. (26 тыс. тн.), второе место — Италии (109.385 тн.).

**Марганец.** Экспортировано было в 1926 г. 91 тыс. тонн на сумму 142 тыс. ег. ф. против 54 тыс. тонн на сумму 95 тыс. ег. ф. в 1925 г. В 1927 г. вывезено 187.348 тн. на 282.262 ег. ф. И в области добычи марганца отмечается усиленная деятельность в месторождениях Залеут-Абу-Зенима (на берегу Красного моря). Первое место по вывозу принадлежит Голландии (103.229 тн.), второе — Англии (21 тыс. тн.).

**Нефтепродукты.** Экспорт нефтепродуктов ничтожен и нефтяная промышленность не играет в стране значительной роли. Вывезено в 1926 г. 13 тыс. тонн бензина на сумму 187 тыс. ег. ф. и 90 тыс. тонн мазута на сумму 93 тыс. ег. ф. В 1927 г. — 17.718 тн. бензина, мазута — 32.807 тн. Вся добыча составила 178 тыс. тн. Египет в 1926 г. импортировал для потребностей страны и Суэца 400 тыс. тн. нефтепродуктов, из которых до 160 тыс. тн. прошло транзитом, в 1927 г. — 259.966 тн. керосина и бензина 63.079 тн.

**Драгоценные металлы.** Золота в слитках было вывезено в 1926 г. 3.252.800 гр. на сумму 436 тыс. ег. ф. против 22.700 гр. на сумму 2.650 ег. фун. в 1925 г. В 1927 г. вывезено 3.987.878 гр. на 546 тыс. ег. ф. Столь значительное увеличение вывоза золота в слитках объясняется пассивностью баланса и снижением цен на золото в Египте, благодаря падению национального дохода по хлопку.

Серебра в слитках было вывезено 27 тыс. кг. на сумму 100 тыс. ег. ф. против 16 тыс. кг. на сумму 53 тыс. ег. ф. в 1925 г., в 1927 г. — 18 тыс. кг. на 70.266 ег. ф. Причина увеличения вывоза та же.

**Импорт.** Импорт Египта в связи с резким падением экспорта в 1926 г. также понизился и составил вместо 58.225 тыс. ег. ф. в 1925 г. лишь 52 млн. ег. ф. в 1926 г., в 1927 г. — 48.685.328 ег. ф.



Уменьшение импорта было бы еще значительнее, если бы не заказы правительства для железных дорог и для ирригационных сооружений. В 1928 г. импорт вновь увеличился и достиг 52 млн. ег. ф.

В 1926 г. ввезено хлопчато-бумажных тканей 22.734 тн. на сумму 5.373 тыс. ег. ф. против 30.508 тн. на 8.402 тыс. ег. ф. в 1925 г. — уменьшение импорта на 30%. Уменьшение произошло главным образом за счет импорта Англии (3.444 тыс. ег. ф. против 5.729 тыс. ег. ф.) и Италии (1.445 тыс. ег. ф. против 2.397 тыс. ег. ф.). Из Италии в Египет привозятся главным образом тяжелые ткани с крепкой ниткой. Ввоз Японии в 1926 г. несколько даже увеличился — с 419 тыс. ег. ф. до 435 тыс. ег. ф. Из Японии также привозят тяжелые ткани. Четвертое место принадлежит Бельгии на сумму 250 тыс. ег. ф. и Франции — на 164 тыс. ег. ф. В связи с понижением цен на хлопок были снижены тарифные ставки на ввоз тканей на 19%.

В Египте, в Александрии, имеется общество «Entrepots d'Egyptian Bonded Wares Houses Co», в складах которого сосредоточивается ввозимая в Египет мануфактура, причем общество выпускает мануфактуру по мере спроса. Ввоз в таможни превышает иногда количество, поступающее на внутренние рынки. Из указанных складов в 1926 г. было взято на рынки Египта тканей на 5.986 тыс. ег. ф. против 9.257 тыс. ег. ф. в 1925 г., т. е. потребление тканей в 1926 г. понизилось на 25%. В 1927 г. хлопчато-бумажных тканей ввезено 29.844 тн. на 6.243 тыс. ег. фунт.

Хлопчато-бумажной пряжи привезено в 1926 г. 2.637 тн. на 375 тыс. ег. ф. вместо 3.040 тн. на 497 тыс. ег. ф. в 1925 г. Главным импортером является Индия (1.557 тн.), затем — Италия (615 тн.), Англия (309 тн.) и Япония 139 тн. вместо 342 тн. в 1925 г.; в 1927 г. ввезено хлоп.-бумажной пряжи 3.094 тн. на 377 тыс. ег. ф.

До войны была сделана попытка импорта из России хлопчато-бумажных тканей. Была отправлена партия грубой бумажной ткани из Лодзи и партия ситца из московского района. Московское экспортное общество

открыло было свое отделение в Александрии. Война приостановила экспорт. Вопрос об импорте советских тканей в Египет в связи с растущим вывозом хлопка из Египта заслуживает внимания хозорганизаций, работающих в Египте.

**Шерстяные ткани.** В 1926 г. было привезено 2.531 тыс. м. на сумму 989 тыс. ег. ф. против 3.303 тыс. м. на сумму 1.272 тыс. ег. ф. в 1925 г. Англия занимает первое место с импортом в 1926 г. на сумму 405 тыс. ег. ф. против 517 тыс. ег. ф. в 1925 г., второе место — Франция (222 т. ег. ф.), третье место — Италия, которая уступила второе место Франции, понизив свой импорт с 278 тыс. ег. ф. до 154 тыс. ег. ф.

**Нитки.** Ниток было ввезено 3.339 тыс. дюжин в 1926 г. на 207 тыс. ег. ф. против 3.506 тыс. дюж на 227 тыс. ег. ф. Первое место занимает Англия (1.228 тыс. дюж. на 151 тыс. ег. ф.), второе — Италия (848 тыс. дюж.), затем Бельгия (821 тыс. дюж.) и Франция (369 тыс. дюж.). (См. спр. отд.).

**Шелковые ткани.** Шелковых тканей ввезено в Египет на 950 тыс. ег. ф. против 891 тыс. ег. ф. в 1925 г. Кризис хлопкового хозяйства не отразился на покупательной емкости зажиточных слоев египетского населения. Первое место по импорту занимает Франция (537 тыс. ег. ф. против 472 тыс. в 1925 г.), второе — Япония (955 тыс. ег. ф.), третье — Китай (83 тыс. ег. ф.) и четвертое — Италия (55 тыс. ег. ф.). В 1927 г. шелковых тканей ввезено 2.083 тн. на 828 тыс. ег. ф.

**Искусственный шелк.** Искусственного шелка привезено на 67 тыс. ег. ф. против 102 тыс. в 1925 г. Импортировали искусственный шелк Франция и Италия. Шелковой пряжи завезено 187 тыс. кг. на 197 тыс. ег. ф., главный импортер — Китай (114 тыс. ег. ф.).

**Зерно. Мука.** В 1926 г. ввезено 203.335 тн. муки на сумму 3.491 тыс. ег. ф. против 202.712 тн. на 3.491 тыс. ег. ф. в 1925 г. Зерна привезено 12.423 тн. на 865.005 ег. ф. против 53.815 тн. на 734.005 ег. ф. и маиса 6.548 тн. на 52 тыс. ег. ф. в 1925 г. Свыше 50% муки завезла Австралия (112.779 тн.), затем идут Соединенные Штаты (41 тыс. тн.), Франция

(18 тыс. тн.), Индия (9.415 тн.), Англия (8 тыс. тн.) и Румыния (5.300 тн.). В 1927 г. Египет прекратил импорт зернового хлеба (38 тн.), муки же импортировано 157.440 тн. на сумму — 2.377 тыс. ег. ф. Главным импортером была Австралия (108 тыс. тн.).

До войны Россия ввозила в Египет муки на 1.500 тыс. руб. свыше 10 тыс. т, экспорт муки производился из Одессы. Для усиления вывоза муки б. Русское О-во Пароходства и Торговли установило особо-дешевый фрахт из Одессы в Александрию — 1 р. центн. С 1926 г. возобновился из СССР вывоз муки и зерна в Египет. Экспорт производился через третьи страны на Константинополь частью через „Аркос“ и в последнее время „Руссотюрк“. Вывезено из СССР в 1927 г. 2.395 тн. муки и 1.574 тн. зерна. Русская мука по качеству до войны превосходила остальные. В связи с прекращением импорта в Египет зерна в 1927 г. особое значение представляет завоз из СССР муки. Из зерновых возможен сбыт 2.000 тн. ячменя (8 ф. ст. за тн.), 2.000 тн. бобов (12 ф. ст. за тн.), 2.000 тн. фасоли (13 ф. ст.). Возможен завоз 1.000 тн. кукурузной муки. Цены были в 1928 г. — 10 ф. ст. за тн. сиф Александрия. В Египет возможен завоз из СССР 50 тыс. тн. муки I и II сорта.

Химических удобрений привезено в 1926 г. 245 тыс. т на 1.707 тыс. ег. ф. против 258 тыс. тн. на 2.464 тыс. ег. ф. в 1925 г. Главный импортер — Чили (167 тыс. тн.) на 1.783 тыс. ег. ф. Чили ввозит также нитраты. Суперфосфаты ввозятся Голландией (25 тыс. тн. на 65 тыс. ег. ф.) и Бельгией (5 тыс. тн. вместо 21 тыс. тн. в 1925 г.), Египет ввозит известковые нитраты (18 тыс. тн. на 167 тыс. ег. ф.). Значительность сумм, расходованных Египтом на удобрение, объясняется условиями обработки земли под хлопок и мероприятиями против понижения урожайности. В 1927 г. химических удобрений привезено 225 тыс. тн. на 1.895 тыс. ег. ф.

Лесных материалов ввезено в Египет в 1927 г. 651 тыс. куб. м. на 1.416 тыс. ег. ф., в 1926 г. — 812 тыс. куб. м. на 1.820 тыс. ег. ф. против 842 тыс. куб. м. на сумму 1.924 тыс. ег. ф. в 1925 г. Первое место занимает Румыния (337 тыс. куб. м.), вто-

рое — Финляндия (273 тыс. куб. м), третье — Швеция (106 тыс. куб. м), Турция (49 тыс. куб. м дуба). Уменьшение ввоза в 1926 и 1927 г. объясняется последствиями хлопкового кризиса 1926 г. В действительности в Египте наблюдается большая активность в строительстве и импорт леса будет расти из года в год. В 1928 г. Египет ввез 600.572 кубометров обработанного леса на 1.494.300 ег. ф. Крупнейшим импортером продолжает оставаться Румыния. Пятилетний план развития советской лесной промышленности ставит проблему усиления экспорта леса в Египет.

*Египетский рынок является прекрасным рынком для советского леса. И до войны русский лес шел в Египет: в 1911 г. было вывезено 74.372 куб. м. По данным бывшего Министерства Торговли и Промышленности, египетские лесопромышленники добивались установления торговых связей с русскими лесоэкспортерами, но десятки запросов оставались без ответа. Египетский рынок требует главным образом еловый лес исключительно в пиленом виде, затем сосновый. Требуются из елового леса доски и бруски, имеется спрос на шпалы, латы, ящичный лес. Размеры строительного леса, требуемые в Египте, следующие: доски длин. 4 метра, бруски 4-метровые. Спрос имеется на полубруски. Лес идет в следующем ассортименте: 5% шир. 10—12—15 см, 10% — 17 см, 25% — 19—22—25 см, 15% — 28—30—32—35 см и 15% — 19—22—25—28—30, толщ. — 28, 38, 48 м/м и 30% средних размеров между брусками и полубрусками. Для упаковки яиц, фиников, сахара и бидонов Египет закупает ящичный лес. Сезон отправки леса для яичных и фруктовых ящиков — август — сентябрь. В Египет возможно было бы импортировать из СССР до 1 млн. ящ. комплектов. Количество шпал, потребных Египту — 300—500 тыс. шт. в год. Длина шпалы 2 м 60 см с уклоном на 5 см. Шпалы требуются дубовые и сосновые, толщина шпал — 14—16,5 см. Дефектных шпал может быть не свыше 15%. В 1927 г. было импортировано 205.953 шпалы на сумму 40.217 ег. ф. Цена в 1928 г. была — 6 шил. и 6 пенс. за шт. Для продажи шпал необходимо участвовать на торгах, объявляемых Египет.*

ж. д. Имеется спрос на телеграфные столбы и на фанеру в виду увеличения телеграфной сети из года в год. *Возможен импорт из СССР в Египет леса на сумму 200 тыс. ф. ст. Лес требуется 3 и 4 сорта.*

**Сахар.** Египет импортирует сахар. В 1927 г. привезено 51.878 т на 857 тыс. ег. ф., из них тростникового 20.317 т на 317 тыс. ег. ф. В 1926 г. ввезено 56 тыс. т против 83 тыс. т в 1925 г. Уменьшение импорта сахара объясняется увеличением внутреннего производства (с 80 тыс. т до 96 тыс. т). Стоимость импорта в 1926 г.—911 тыс. ег. ф. По импорту тростникового сахара первое место принадлежит Яве: в 1926 г.—5.361 т, в 1925 г.—19.490 т. Первое место по ввозу свекловичного сахара принадлежит Чехо-Словакии (31.848 т), второе — Бельгии (5.160 т), третье — Германии, понизившей свой импорт с 3.611 т. до 1.913 т. До войны Россия ввозила сахар (14.224 т), доставляя 40% всего довоенного импорта. *СССР стал ввозить сахар с 1925 г. В 1927 г. ввезено 8.036 т. Ввоз производило О-во „Руссотюрк“. Качество советского сахара открывает значительные перспективы сбыта. Из Египта советский сахар проник в Палестину и Сирию.* Сахарный песок должен быть в мешках двойных или одинарных, весом 100 кг, сахар-песок в мешках весом 80—84 кг, сахар в головках весом 1.500 и 1.800 гр, в мешках по 40 гол., сахар в кубиках, упаковка в ящиках по 25 кг и 50 кг. *Емкость рынка для советского сахара по некоторым данным, примерно, исчисляется в 15 тыс. т. Необходима тщательная и изящная упаковка (красивая бумажная обертка и проч.).* В 1928 году европейский сахар расценивался сиф Александрия — 15 ф. ст. за т<sup>1)</sup>.

**Сухие фрукты.** Египет импортировал сухих фруктов в 1925 г. на 548 тыс. ег. ф., в 1926 г.—на 465 тыс. ег. ф. Первое место принадле-

1) В Египте не существует товарн. бирж. Продажа происходит через брокеров, которые получают 1/3%. Сахар должен быть объявлен в транзите, так как часть может быть продана на Палестину и др. страны. Платеж за сахар против документов. Продажи производятся по контрактам с отгрузкой в следующие месяцы.

жит Сирии, второе — Турции, третье — Греции. До войны из России начат был экспорт сухих фруктов (104 т).

В 1926 г. в Египет привезено 52.839 т Свежие фрукты. на 435 тыс. ег. ф., в 1925 г. — 52.986 т на 422 тыс. ег. ф. Первое место принадлежит Палестине (91 тыс. ег. ф.), которая привозит апельсины, виноград и арбузы, второе место — Греции, ввозящей виноград (71 тыс. ег. ф.), и третье — Турции, импортирующей яблоки (36 тыс. ег. ф.). Импортируют фрукты Соед. Штаты и Италия. В 1927 г. СССР начат пробный экспорт яблок в Египет. Емкость египетского рынка весьма значительна и экспорт свежих фруктов заслуживает внимания.

Импорт масла в Египет составил в 1926 г. Масло сливочное. 1.201 т на сумму 154 тыс. ег. фунт. Импортерами масла являются: Сирия (430 т), Аравия (381 т), Австралия (167 т). До войны Россия экспортировала масло в незначительных количествах.

Импорт рыбы и рыбных консервов достиг Рыба. 7.270 т в 1926 г. на сумму 311 тыс. ег. ф. Первое место принадлежит Англии (96 тыс. ег. ф.), второе — Португалии (75 тыс. ег. ф.), Франции (38 тыс. ег. ф.). До войны Россия ввозила рыбу в Египет на 40 тыс. зол. руб. Хороший сбыт в Египте имели рыбные консервы из Одессы. Пробные партии рыбных консервов отправлены Руссотюрком в Египет.

Спички. Спичек привезено в 1927 г. 42.663 больших ящ. на 187.051 ег. ф., в 1926 г. 41 тыс. ящ. на сумму 156 тыс. ег. ф., в 1925 г. привезено 54 тыс. ящ. на 242 тыс. ег. ф. Первое место принадлежит Швеции (81 тыс. ег. ф. в 1926 г. и 120 тыс. ег. ф. в 1927 г.), второе место — Италии, затем идут Чехословакия и Австрия. Прекратился импорт Японии, продукцию которой вытеснила Швеция. В Египте сбыт имеют спички в малых коробках. Спичсиндикатом посланы в Египет первые партии спичек. Возможен импорт из СССР в Египет 10 тыс. ящ., продажа — по образцам. Правительством разрабатывается вопрос о введении монополии на спички.

В Египет ввезено в 1926 г. 7.666 т Табак. разных табаков и табачных изделий, из

коих 6.911 т листового табаку и 515 т кальянного табаку (Персия), остальное количество — различные табачные изделия. Первое место в импорте принадлежит Турции, второе — Греции и третье — Китаю. *Увеличивается импорт из Турции и Греции за счет импорта из СССР, Японии и Китая.* Уменьшение импорта из указанных стран объясняется тем, что с 7 марта 1926 г. установлено повышение таможенных пошлин для стран, не заключивших торговых договоров с Египтом. Уменьшение ввоза табаков из Японии и Китая объясняется также и переходом египетской табачной промышленности к выработке изделий из лучших табаков. Русские табаки до войны имели широкий сбыт в Египте, вывозились на сумму 1½ млн. руб. золотом. *Табаки шли из Сухума и Сочи, шли также украинские табаки. Из Одессы в 1912 г. было вывезено 1.200 т табаков.* В спросе — табаки ароматные с темно или светло-желтыми листьями. *Экспорт СССР составил в 1926 г. 202 т и в 1927 г. — 36 т.* В 1927 г. Египет импортировал 6.727 т на сумму — 1.169 тыс. ег. ф. На советские табаки по декрету 7 марта 1926 г. была установлена специальная пошлина, на 4½ шилл. больше, чем на другие. *С отменой этой пошлины (отменена в 1928 г.) возможен завоз сухумских табаков на сумму — 150 тыс. ф. ст.*

**Мыло.** В 1926 г. было импортировано мыла простого 9.302 т на 397 тыс. ег. ф. против 12.157 т в 1925 г. на 402 тыс. ег. ф. Импортёрами являются: Палестина (3.654 т в 1926 г. и 5.659 т в 1925 г.), Англия, Франция и Греция. *Из СССР отправлена пробная партия мыла в Египет.* В 1927 г. Египет импортировал простого мыла 10.574 т на 465 тыс. ег. ф., парфюмерного на 42.585 ег. ф., в 1928 г. — 9327 т на 386.642 ег. ф.

**Цемент.** В 1926 г. ввезено 179.578 т цемента на 372 тыс. ег. ф. против 190.595 т на 427 тыс. ег. ф. в 1925 г. В 1927 г. ввезено 224.843 т на 472 тыс. ег. ф. Первое место принадлежит Югославии (81.644 т), второе — Бельгии (48.572 т), третье — Германии, четвертое — Румынии. Наибольший спрос имеет цемент стандарта «Портланд». *СССР начал экспортировать цемент через «Руссотюрк». Советский це-*

мент попадает также в Египет из Турции. Упаковка нужна в мешках по 50 кг нетто. Качество — по английскому стандарту. Для советского цемента установлена ввозная пошлина в 2 ег. ф. и 350 миллем за тонну. Цена местного цемента за т 3 ф. ст., за иностранный — до 4 ф. ст. В последнее время в Египет стал поступать палестинский цемент.

В Египет возможен импорт до 50 тыс. т советского цемента. Цена — 3 ф. и 7 шил. за тонну. Цемент отпускается в кредит на 3—6 месяцев.

**Железные и стальные изделия.** Железных и стальных изделий ввезено в 1926 г. на 2.855 тыс. ег. ф. против 2.447 тыс. ег. ф. в 1925 г. Первое место принадлежит Англии (1.113 тыс. ег. ф., из них на 300 тыс. ег. ф. — рельсы), второе место — Бельгии (697 тыс. ег. ф.), третье место — Германии (475 тыс. ег. ф.). Импорт железных сталей растет из года в год, как и импорт лесоматериалов. В ближайшие годы должно ожидать дальнейшего увеличения импорта вследствие наметившейся тенденции индустриализации Египта. В 1927 г. привезено железных и стальных изделий на 2,300 тыс. ег. ф.

**Вагоны и локомотивы.** В 1926 г. привезено 1045 ваг. на сумму 593 тыс. ег. ф. против 351 ваг. в 1925 г. на сумму — 106 тыс. ег. ф. Локомотивов ввезено 69 шт. на сумму — 3.550 тыс. ег. ф. против 30 локомотивов в 1925 г. на 52 тыс. ег. ф. Поставку вагонов производит Англия, поставку локомотивов: Англия (40%), Германия (22%) и Франция (7%). В 1927 г. ввезено 1.954 вагона и платформ на 841 тыс. ег. ф.

**Медь.** Меди в листах и в чушках импортировано в 1927 г. 3.457 т на сумму 258 тыс. ег. ф. вместо 3.796 т на сумму — 303 тыс. ег. ф. в 1925 г. Импортёрами меди являются Англия (2.838 т), Германия и Франция.

**Керосин.** Керосина привезено в 1927 г. 250 тыс. т на 1.067 тыс. ег. ф., в 1926 г. — 266 тыс. т на сумму 1.091 тыс. ег. ф. против 229 тыс. т на 1.054 тыс. ег. ф. в 1925 г.



Бензину привезено в 1926 г. 41 тыс. т на 524 тыс. ег. ф. против 30 тыс. т на 371 тыс. ег. ф. в 1925 г., мазуту — 117 тыс. т на 363 тыс. ег. ф. против 94 тыс. т в 1925 г. (345 тыс. ег. ф.) и угля 1.007 тыс. т на 1.707 тыс. ег. ф. против 1.296 тыс. т в 1925 г. на 1.952 тыс. ег. ф. Столь значительный импорт объясняется тем, что Египет снабжает нефтепродуктами проходящий торговый и военный флот. Первое место по импорту в 1926 г. занимает Румыния (141 тыс. тн. на 581 тыс. ег. ф.), второе место — СССР (110 тыс. т против 133 тыс. т в 1925 г.). В 1925 г. СССР занимал первое место по ввозу керосина, в 1926 г. — второе и в 1927 г. — первое (импортировано 131.248 т). Соед. Штаты прекратили доставку керосина. СССР ввозит керосин через американскую фирму «Стандарт Ойл и Ко». Мазут поступает из Персии, откуда завезено 35 тыс. т. Бензин ввозится из Румынии — 36 тыс. т на 243.551 ег. ф., из Персии и Борнео — 16 тыс. т. В то время как количество бензина и керосина увеличилось по ввозу, количество мазута уменьшилось. Увеличение бензина объясняется развитием автомобилizма. Импорт угля понизился на 289 тыс. т, что объясняется забастовкой горняков Англии. Первое место по ввозу угля принадлежит Англии (614 тыс. т вместо 1.207 тыс. т, завезенных ею в 1925 г.), второе место принадлежит Германии (177 тыс. т), третье место — Соед. Штатам (152 тыс. т). Количество завоза Германии и Америки резко увеличилось за счет Англии. По сравнению с 1925 г. уголь обходится Египту на 12% дороже.

До войны Россия имела свои резервуары в Египте (фирма Монташева) — в Каире и Александрии. В окрестностях Каира был построен завод для выработки бидонов для бензина и керосина.

Экспорт керосина в настоящее время производится из СССР через третьи страны, экспорт угля — через «Руссотюрк»<sup>1)</sup>. Рынки Египта заслуживают особого внимания по экспорту нефтепродуктов. Александрия яв-

<sup>1)</sup> С закрытием «Руссотюрка» продажа угля производится Торгпредством СССР в Турции (Константинополь).

ляется базой для снабжения др. ближне-восточных стран. Советский уголь также все более и более завоевывает египетский рынок. С установлением непосредственных торговых отношений СССР с Египтом должно ожидать значительного увеличения экспорта угля и нефтепродуктов. В Египет возможен завоз 100 тыс. англотонн советского угля, цена 26 шил. за англотонну. Правительством поставлен вопрос о введении монополии на бензин.

**Спирт.** Спирта и спиртных напитков, включая вино, импортировано в 1926 г. на 816 тыс. ег. ф., из них спирта привезено на 371 тыс. ег. ф., вина — 76 тыс. дюжин бутылок, пива — 328 тыс. дюжин, коньяка — 107 тыс. дюжин, виски — 64 тыс. дюж., ликеров и пр. — 61 тыс. дюжик. Спирт поставляется Голландией, вина — Грецией, Кипром и Францией, пиво и виски — Англией и Германией, коньяки — Францией и Грецией. До войны Россия ввозила спирта в количестве свыше 2 тыс. т на 26.783 ег. ф. В 1928 г. ввезено спиртных напитков и спирта на 352.027 ег. ф.

**Стекло.** Импорт оконного стекла составил в 1926 г. — 74 тыс. ящиков на сумму 68 тыс. ег. ф. Первое место принадлежит Бельгии (70 тыс. ящ.), второе — Чехо-Словакии. В 1928 г. ввезено всего 60.488 ящ. на 50.310 ег. ф.

**Бумага и картон.** Оберточной бумаги в 1925 г. ввезено 13.884 тн. на 175 тыс. ег. ф. и в 1926 г. — 17.129 т на 220 тыс. ег. ф. Первое место принадлежит Германии (3.267 т), второе — Франции (3.155 т), третье — Италии (2.912 т) и четвертое — Голландии (2.278 т). Бумаги для печатания ввезено 9.942 т на 214 тыс. ег. ф., газетной — 4.146 т. Первое место принадлежит Австрии (95 тыс. ег. ф.), второе — Германии (56 тыс. ег. ф.), затем идут Норвегия, Голландия и Англия.

**Кожан. обувь.** Кожаной обуви ввезено в 1926 г. на 276 тыс. ег. ф. Первое место принадлежит Англии (70 тыс. ег. ф.), второе — Франции (57 тыс. ег. ф.), третье — Германии (93 тыс. ег. ф.). Затем идут Италия

(35 тыс. ег. ф.), Швейцария (27 тыс. ег. ф.), Чехо-Словакия (23 тыс. ег. ф.).

**Рис.** Египет ввозит и вывозит рис. Рису ввезено в 1926 г.—44.127 т на 669 тыс. ег. ф. против 44.414 т на 653 тыс. ег. ф. в 1925 г. В 1927 г. импорт риса резко сократился. Ввезено 14.733 т на 209 тыс. ег. ф. Главный импортер—Индия (556 тыс. ег. ф.), затем Сиам (110 тыс. ег. ф.).

**Сыры.** В 1927 г. было привезено 3.070 т на 313.080 ег. ф., в 1926 г. ввезено в Египет 3.107 т сыра на 311 тыс. ег. ф. против 3.249 т на 351 тыс. ег. ф. До войны Россия ввозила в Египет сыр в незначительных количествах.

Импорт советских сыров швейцарского, голландского и брынзы возможен до 1.000 т.

**Прочие товары.** Из остальной номенклатуры товаров заслуживают внимания товары, которые вывозились до войны из России и могли бы быть (кроме вышеупомянутых) вновь отправляемы в Египет. Вывозился кар тофель—394 т (1.760 ег. ф.), масло растительное, бобы, горох (100 т), варенье, клей, чечевица (95 т), ячмень (225 т), минеральные воды, сода.

Из перечисленных товаров пока начат экспорт только картофеля. В Египет возможен завоз из СССР 2.000 т картофеля. Упаковка по 50 кг в мешке. Картофель должен быть крупный, тщательно упакованный, отправка по 200 т в месяц.

Возможен сбыт минеральных вод «нарзана», «боржома» по цене не свыше 5 пенсов за бутылку.

Возможен сбыт до 1.000 т соды. Цена 12 ф. ст. за т сиф Александрия.

**Таможенный тариф.** Ввозные и вывозные пошлины. За все ввозимые в Египет товары взимается пошлина в размере 8% со стоимости за исключением дров и керосина (4%), строит. леса и сахара—рафинада (10%), бензина и смазочн. масел (15%).  
**Налоги и сборы.** Алкоголь оплачивается 200 миллем<sup>1)</sup> за

<sup>1)</sup> Миллема = 1/1000 ег. ф.

литр чистого алкоголя, 2 миллемы с кг денатурирован. алкоголя. Вина оплачиваются, если содержат более 23% спирта, по 200 мл. за литр, ниже 23% и прочие напитки—8% с цены. Табак листовой 800—820 миллем. за кг, очищенный—900—920 миллем за кг. На готовый табак, папиросы, нюхательный табак и сигары пошлина запретительная, —1.000 ег. ф. за кг.

Кроме ввозных пошлин взимается 2% со стоимости, со следующих ввозимых строительных материалов: цинковых и свинцовых листов, свинцовых труб, листового и оконного стекла, смолы, асфальта, стали, железных и стальных брусьев, листов, крючков, шин, ящиков, труб, жести и стали. Эти же 2% взыскиваются при ввозе различных сухих фруктов, орехов, чая и пряностей и при ввозе пива, скипидара, минеральных масел, различных кислот и алкоголя.

**Портовые сборы.** Портовые сборы с импортируемых товаров — 4,5% со стоимости в Александрии и Суэце за исключением табака и 7% со стоимости в Порт-Саиде, с табака 1 миллема с кг в Александрии и 1,5 миллемы в Порт-Саиде.

**Мостовые налоги.** Мостовые налоги взимаются в размере 0,5% с тысячи со стоимости в Александрии и Порт-Саиде и 2% в Дамиэтте.

**Экспортные пошлины.** Экспортные пошлины—1% со всех продуктов. Портовые пошлины на экспортные товары в Александрии, Суэце и Порт-Саиде 12% с тысячи с цены, табак—3 миллемы с кг. Мостовые налоги те же, что и для импортных товаров.

**Возврат пошлин при реэкспорте.** При вывозе табачных изделий возвращается 600 миллем с кг. Экспортные пошлины не взимаются. По остальным товарам возвращается разница пошлины. Портовые и мостовые налоги остаются те же.

**Транзитная пошлина.** Транзитная пошлина с угля равна 1%. Портовые и мостовые налоги те же, что и для экспортируемых товаров, прибывших морем и отправленных морским путем, прошедших транзитный путь по железной дороге. Все остальные товары освобождены от всяких пошлин и сборов. Запрещены

к ввозу среди обычных товаров табачные семена и суданский табак, хлопок и хлопковые семена. Для некоторых товаров — шелковичных червей, свежих фруктов, хлопчатобумажных штучных товаров, химических удобрений и цемента издаются специальные постановления. На цемент установлен таможенный тариф за 1.000 кг брутто 3 ег. ф. и 70 миллем., за русский цемент — 2 ег. ф. и 350 миллем.

Таможенный тариф Египта имеет исключительно фискальный характер и в части, касающейся импорта, весьма высок, при чем одинаковые ставки на сырье и изделия делают невозможным развитие туземной промышленности. Туземные промышленные и финансовые круги требуют изменения таможенного тарифа, предлагая отменить ввозные пошлины на сырье, топливные материалы и хлеб и увеличить ввозные пошлины на ввозимые из иностранных государств изделия промышленности. Срок соглашений Египта с иностранными государствами истекает в 1930 г., с какого времени вступит в силу новый таможенный тариф.

Таможенные доходы Египта составили в 1926 г. — 11.629 тыс. ег. ф., в 1925 г. — 12.341.543 ег. ф., в 1924 г. — 11.968 тыс. ег. ф., в 1913 г. таможенные доходы равнялись 3.855 тыс. ег. ф. Таможенные доходы в 1927 г. составили сумму в 10.681 тыс. ег. ф.

**Финансы.** Бюджет представляется в палату депутатов за 3 месяца до начала года (ст. 134—145 конституции). Бюджетный год начинается 1 апреля. Бюджет рассматривается палатой депутатов и утверждается палатой шейхов<sup>1)</sup>. Парламент не имеет права изменять кредитов, установленных правительством для покрытия международных финансовых обязательств. Отчет финансового ведомства вносится на утверждение парламента. Займы не могут быть заключены без утверждения парламента. Бюджет отражает развитие капиталистических отношений в стране и колебания в народном хозяйстве страны.

<sup>1)</sup> С роспуском парламента на 3 года бюджет утверждается королевским приказом.

Годы	Доходы (в ег. ф.)	Расходы (в ег. ф.)
1913/14	17 704.543	17.659.000
1920/21	46 451.259	62.051.182
1921/22	41.806.329	37.747.112
1922/23	36.254.947	31.406.480
1924 25	34.400.000	34.275.453
1925/26	36 870.000	36.289 266
1926/27	39.600.000	39.300.000
1927/28	36 277 000	38.919.000
1928/29	37.532.000	41.532.000 <sup>1)</sup>

По отдельным статьям расходов и доходов бюджет составлен по сравнению с 1913 г. следующим образом:  
(В егип. фунт)

Доходы:	1913/14 г.	1925/26 г.	1926/27 г.	1927/28 г.
Прям. налоги . . . . .	5.517.854	5.793.112	5.778.000	5.932.000
Тамож. пошлины (кроме табака) . . . . .	2.134.434	6.098.641	5.324.000	4.681.000
Тамож. пошлины на табак . . . . .	1.720.446	6.199.901	6.305.000	6.100.000
Акцизы . . . . .	—	223.303	235.000	222.000
Железн. дор. . . . .	—	7.386.195	7.300.000	6.600.000
Разн. налоги . . . . .	149.134	538.195	484.000	475.000
Телеграф . . . . .	130.712	212.984	215.000	227.000
Почта . . . . .	—	778.758	700.000	700.000
Телефон . . . . .	—	567.732	600.000	626.000
Портовые . . . . .	450.815	377.425	370.000	358.000
Юридические регистр. сборы . . . . .	1.537.414	2.200.627	2.072.000	1.881.000
Доходы гос. земель, продажа земель . . . . .	1.509.304	8.610.169	8.150.000	2.111.000
Экстраордн. . . . .	336.927	594.043	345.000	242.000
Резервн. фонд . . . . .	—	—	1.437.000	2.242.000
Различные доходы . . . . .	—	—	4.305.445	3.969.550
	17.705.573	39.382.525	39.360.000	38.919.000

<sup>1)</sup> Пассив покрывается из резервного фонда, составившего на 1 января 1927 г. 35 млн. ег. ф.

	1913/14 г.	1925/26 г.	1926/27 г.	1927/28 г.
<b>Расходы:</b>				
Граждан. лист . . . . .	283.663	639.133	643.309	638.348 <sup>1)</sup>
Админ. расходы . . . . .	5.680.640	14.941.599	16.871.916	17.071.298
Железн. дорога . . . . .	2.235.190	4.742.169	5.166.186	4.788.736
Телеграф . . . . .	112.189	228.713	236.022	242.319
Почта . . . . .	294.885	554.958	687.488	707.339
Воспитат. миссии . . . . .	—	117.351	196.455	169.595
Телефон . . . . .	—	313.048	372.213	390.061
Армия . . . . .	1.125.898	1.660.022	1.687.877	1.782.354
Пенсии . . . . .	561.261	3.356.516	1.886.200	1.672.750
Консолид. долги . . . . .	3.587.183	3.897.770	3.852.266	3.735.415
Неконсолид. долги . . . . .	338.195	345.715	354.838	354.910
Трибут . . . . .	664.825	—	664.826	664.826
Ирригация . . . . .	1.931.176	3.369.627	6.623.425	6.323.630
Превышение . . . . .	—	5.377.598	—	—
	17.659.961	39.582.525	39.360.000	38.919.000

**Налоги.** При населении в 14 млн. душ налог на душу составляет 2,7 ег. фунта. Прямые налоги, включая налоги на сделки, составляют 25% бюджета, просвещение на душу составляет 12—13 пиастров. Новые строительные работы (жел. дор., ирриг. и барражи) почти  $\frac{1}{2}$  ег. ф. на душу. Значительность косвенного обложения отражает социальную структуру государства. Правительством поставлен вопрос о государственных монополиях. Финансовой Комиссией внесен проект монополии на бензин и спички.

В связи с ростом народного хозяйства усилилось накопление капиталов и выросла потребность в увеличении денежного обращения. До войны денежных металлических знаков было на 3,3 млн. ег. ф. и банкнот египетского национального банка—на 2,7 млн. ег. ф., обеспеченных на 50% золотом. Банк-

<sup>1)</sup> Некоторые статьи не перечислены, но взяты в итог (содержание музея в Каире, управление долга и проч.)

нотное обращение Египта в период мировой войны доходило до 68 млн. ег. ф. В 1927 г. банкнот в обращении было на 34 млн. ег. ф., при чем на 29 млн. они покрыты английскими бонами и на 5 млн. — золотом. Сумма выпуска банкнот колеблется в зависимости от товарооборота страны. Картина выпуска банкнот в размерах максимума и минимума видна из следующей таблицы:

Годы	Максимум (в ег. ф.)	Минимум (в ег. ф.)
1922	37.300.000	26.300.000
1923	38.700.000	24.000.000
1924	42.400.000	26.900.000
1925	41.900.000	28.700.000
1926	35.300.000	25.300.000

В 1927 г. банкнот было выпущено в среднем на 28.600 тыс. ег. ф. Уменьшение выпуска объясняется введением в Палестине собственной валюты, так как в Палестине обращалось до 2 млн. ег. ф.

Гарантированный 3% долг — 5.072.300 ег. ф., привилегир. долг 3,5% — 36.127.780 ег. ф., унифицир. долг 4% — 55.971.950 ег. ф. Всего долг Египта равен — 92.172.040

ег. ф., 57% купонов долга оплачиваются в Египте. В руках правительства находятся облигации займа на 8.612 тыс. ег. ф., остальная часть облигаций в частных руках. Долг обеспечен всеми фондами государства и земельным налогом. Курс облигации унифицир. долга в 1928 г. был — 87, курс привил. 76.

Государственный резервный капитал и банковский резервный капитал Египта составил на 1 января 1927 г. — 33 млн. ег. ф. и на 1 января 1928 г. — 35 млн. ег. ф. Резервный капитал составлялся из сумм, ассигнованных для работ государственного значения, не выполненных правительством. В числе невыполненных работ — ирригационные около



4 млн. ег. ф., сооружение дорог —  $3\frac{1}{2}$  млн. ег. ф., 500 тыс. ег. ф. — шоссейные дороги, до 600 тыс. ег. ф. — государственные сооружения и т. д. Национально-настроенные экономисты протестуют против аккумуляции резервного фонда за счет производства капитальных сооружений и работ, необходимых для государства.

Сберегательные кассы имеют сбережений свыше 3 млн. ег. ф.

**Банки.** Свой резерв египетское правительство держит в Египетском Национальном Банке. Египетский Национальный Банк учрежден в 1898 г. группой английских и египетских капиталистов с капиталом в 3 млн. ф. ст. По декрету от 25 июня 1898 г. банк получил право выпуска банкнот. Банк является самым мощным финансовым учреждением и, будучи английским, проводит политику английского капитала. Прибыль Егип. Нац. Банка в 1927 г. была — 1.104.000 ег. ф. против 1 млн. ег. ф. в 1926 г. Активы банка в 1927 г. были равны 16.490.000 ег. ф. Счет египетского правительства в наличных суммах был равен 20.699.000 ег. ф.

В противовес английскому банку создан национальной буржуазией банк «Миср». Капитал банка увеличен до 1 млн. ег. ф., резерв банка — 278 тыс. ег. ф., специальный фонд для промышленности — 140 тыс. ег. ф. Банк является центром, сосредоточивающим туземные капиталы и отражающим идеи и чаяния национ. промышленных и торговых кругов. Прибыль банка «Миср» в 1927 г. составила 135.670 ег. ф. против 117.550 ег. ф. в 1926 г.

Банковский капитал играет огромную роль в экономической жизни Египта, финансируя сельское хозяйство выдачей ссуд под землю и под продукцию сельского хозяйства. Капитал торговых банков, оперирующих в Египте, определяется в 9,5—10 млн. ег. ф. Ныне долг земельных собственников Египта земельным банкам равен — 29 млн. ег. ф.

Доход египетского народного хозяйства определяется за последние годы в среднем — 300 млн. ег. ф., из коих доход земельных собственников равен 50%.

Иностранные капиталы группируются вокруг Египетского Национального Банка и др. иностранных банков соответственно национальности, туземный капитал объединяется вокруг учрежденного в 1919 г. банка «Миср», в правлении которого и среди акционеров нет ни одного иностранца.

**Пути сообщения. Шоссе-ные дороги.** В Египте проведено 6 тыс. км шоссе-ных дорог. Дороги—в хорошем состоянии. На каждые 100 кв. км населенной площади имеется 14 км шоссе-ных дорог.

**Автомобиль-ное движение.** Рост автомобильного движения устанавливается следующими цифрами: в 1920 г. было ввезено 2.324 автомобиля, в 1924 г.— 2.968 в 1925 г. — 5.491 и в 1926 г. — 4.762, в 1927 г. — 4.870. В Каире в 1926 г. было зарегистрировано 11.426 автомобилей, автобусов и мотоциклов, в Александрии— 3.098. Всего в Египте на 1 января 1927 года было 21.890 автомобилей и 3.245 мотоциклеток, т.-е. на 650 душ—1 автомобиль.

**Железные дороги.** Египет—одно из первых государств, приступивших к постройке железных до-рог. В 1852 г. приступлено было к по-стройке жел. дороги, соединяющей Каир с Александрией. Протяжение и состояние железных дорог Египта по данным 1926 г. представляются в следующем виде:

Годы	Протяж. в км.	Колич. пе-рeves. пас-сажиров	Товарн. грузы в тн.	Выручка в ег. ф.
1877	1.519	2.265.372	682.613	1.118.253
1897	2.157	10.742.546	2.796.096	1.947.859
1913	2.593	28.573.705	6.521.976	3.819.492
1925	3.280	31.691.323	7.804.875	7.353.601
1926/27 1)	3.625	32.560.000	5.439.000	7.647.284

Кроме 3.280 км нормальной колеи имеется еще уз-коколейных под'ездных и иных путей 1.891 км. Пасса-

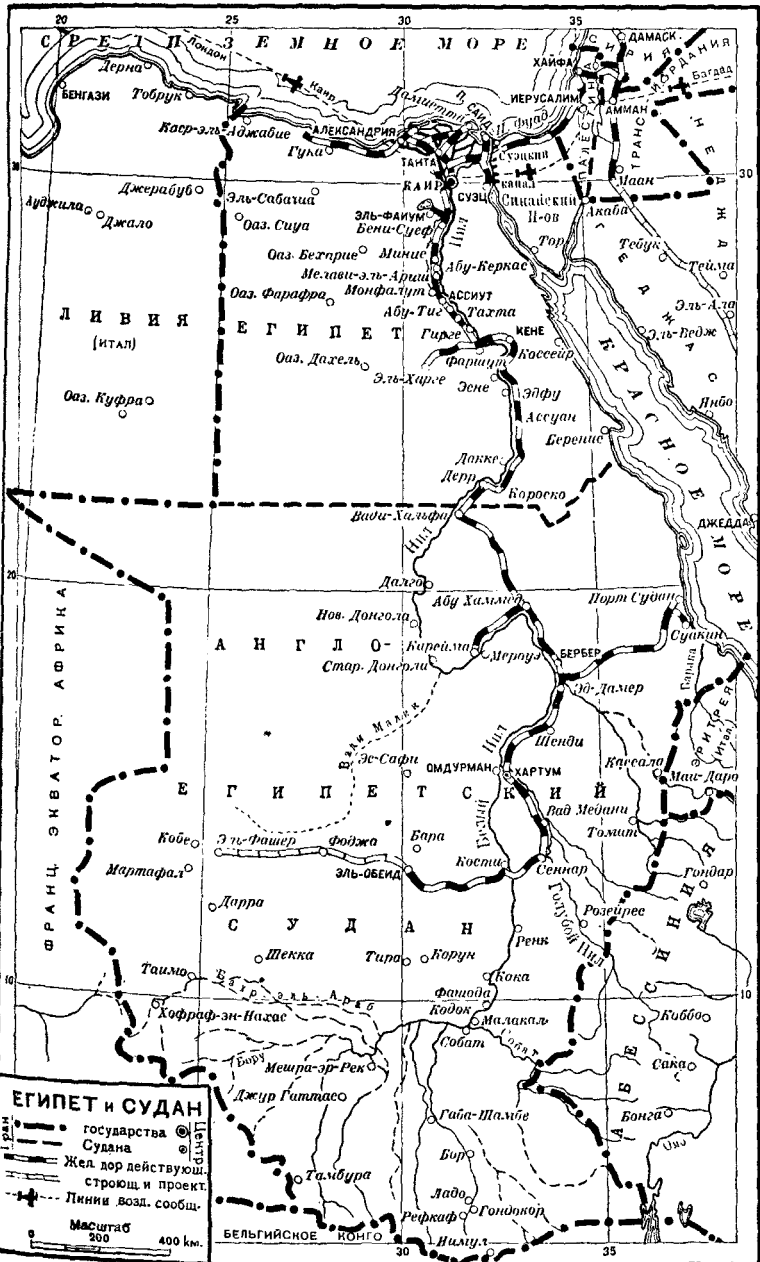
1) Сведения даны за 13 месяцев с 1 апреля 1926 г. по 30 апреля 1927 г.

жирское движение по всем железнодорожным линиям поддерживается 500—поездами, курсирующими ежедневно. Скорость пути пассажирских поездов равна 75 км в час. Скорые поезда снабжены пульмановскими вагонами новейшего типа с электрическим освещением, ресторанами и т. д. Товарное движение обслуживается ежедневно 220 поездами. Из Александрии, центральной товарной базы страны, отправляются ежедневно 2.500 вагонов. Густота железнодорожной сети Египта приближается к сети Франции. В Египте на 100 кв. км приходится 9,2 км железнодорожных линий, во Франции—9,7 км. Железные дороги имеют 697 станций, пассажирский парк имеет 1.507 вагонов, товарный—17.252 вагонов. Производятся работы по постройке трех новых линий: Зифта—Мит—Бера, Танта—Санта, Факу—Сан—Эль—Агар и установка второй линии Миние—Ассиут<sup>1)</sup>.

Водные пути. Речное судоходство играет значительную роль в Нижнем Египте между Каиром и Суэц. Речное судоходство. Александрией.

В результате произведенных за последние годы дополнительных работ Суэцкий канал представляет грандиозное сооружение, длиною в 164 км и шириною у ложа 60 метров, соединяющее Средиземное море с Красным. В первые годы после сооружения канала тоннаж отдельных проходивших судов не превышал 4.500 т в настоящее время проходят суда с тоннажем до 20 тыс. т. Среднее прохождение канала судами—16 часов, включая остановку в  $3\frac{1}{2}$  часа. Движение судов происходит днем и ночью. Согласно § 14 Концессии, Суэцкий канал свободен для торгового мореплавания. Фирманом от 22 февраля 1866 г. установлено свободное прохождение канала военными и торговыми судами независимо от флага. Во время мировой войны этот пункт фирмана был отменен. Канал формально принадлежит Международному Обществу Суэцкого канала, фактически же он принадлежит Англии, т. к. большинство акций находится в руках английского прави-

<sup>1)</sup> В апреле 1928 г. открыта новая линия Менуф—эль-Зайат (45 миль). Постройка стоила 400 тыс. ег. ф.



**ЕГИПЕТ и СУДАН**

- государства Судана
- государства Египта
- Жел. дор действующ.
- Жел. дор строящ. и проект.
- +— Лнии возл. сообщ.

Масштаб  
200 400 км.

БЕЛГИЙСКОЕ КОНГО

тельства. Канал начат постройкой в 1859 г., закончен в 1869 г., срок концессии истекает в 1968 г. За прохождение через канал компания взимает в настоящее время 7 фр. 25 сантимов за тонну. Доходы компании составили в 1914 г.—180.160 тыс. зол. фр., в 1925 г.—192.070 тыс. зол. фр., в 1926 г.—186.950 тыс. зол. фр., в 1927 г.—196.850 тыс. зол. фр. Через Суэцкий канал прошло в 1913 г. 5.045 судов с тоннажем в 20.035.619 т, в 1926 г.—4.890 судов с тоннажем в 26.060.377 т и в 1927 г.—5.545 судов с тоннажем 28.962.048 т.

Первое место принадлежит английскому флагу, покрывающему до 60% всего тоннажа, второе — голландскому (10%), третье — германскому (6,7%), четвертое — французскому (6,1%), пятое — итальянскому (5,3%) и шестое — японскому (4%). Из пароходных компаний, совершающих рейсы по Суэцкому каналу, первое место принадлежит обществам «Британская Индия и К-о», второе — «Бритиш Танкер и К-о», третье — «Эллерман Лайнс К-о», четвертое — «Альфред Гольт и К-о» и пятое — «Мессажери Маритим и К-о».

**Порты.** Главные порты Египта, через которые проходит 97% всего товарооборота — Александрия, Порт-Саид и Суэц. Ничтожную роль играют Эль-Тор, Коссейр, Матрю и Селлюм; стратегическое значение для Египта имеет построенный на арабском берегу порт Фуад. Движение судов в Александрии в 1925 г.: по импорту — 3.410.248 т, по экспорту — 1.141.517 т, что составляет 82% всего грузооборота внешней торговли. Движение судов в Порт-Саиде в том же году по импорту — 1.500.000 т, по экспорту — 952.805 т, что составляет 13% грузооборота внешней торговли. Порт-Саид обслуживает, главным образом движение судов с топливом, товарные грузы составляют по экспорту и импорту 368 тыс. т. Экспорт и импорт Суэца в 1926 г. составили 674.244 т. В 1926 г. в импорте Египта роль Александрии исчисляется в 81%, Порт-Саида — в 14%, Суэца, — в 3,5%; в экспорте роль Александрии — в 95,5%, Порт-Саида — в 2,3%, Суэца — в 1,4%. В реэкспорте роль Александрии определяется в 63,4%, Порт-Саида — в 21,5% Суэца — в 3,6%. Количе-

ство судов, посетивших порты Египта в 1927 г., равно 8.393 против 7.798 в 1926 г.

**Воздушные пути.** Имперская воздушная почтовая линия Лондон—Каир—Багдад, Басра—Карачи связывает Египет с Англией, Палестиной, Ираком, Персией и Индией. В Персии линия проходит через Бендер-Бушир, Линге, Бендер—Абас и Чохбар.

**Телеграф.** Внутренний телеграф принадлежит государству. Английскому обществу «Eastern Telegraph Company» и О-ву Маркони сдана концессия на установку беспроволочного телеграфа. Компания Суэца обслуживает телеграфную линию плавания по каналу. Внутренняя телеграфная линия имеет 16 тыс. км. при 615 телеграфных бюро, из коих передающих телеграммы с латинским алфавитом — 359. В 1926 г. телеграфом принято 4.871.927 телеграмм, из коих 773.909 — европейских. Доходы составили в 1927 г. 215 тыс. ег. ф.

**Телефон.** Телефон составляет собственность государства. Телефонная сеть в 1926 г. воздушная и подземная составляла 170 тыс. км, центральных станций 83, количество аппаратов частного пользования 25.485, правительственного 9.368. Доходы в 1926 г. составили 567.732 ег. ф., в 1927 г. 600.000 ег. ф.

Между Египтом и Палестиной установлено в 1926 г. телефонное сообщение.

**Почта, телеграф, воздушное сообщение.** Внутренняя оплата телеграмм 5 миллемов со слова при минимуме в 2 пиастра за телеграмму. Большинство телеграфных станций находится при железнодорожных станциях. Весьма развита международная телеграфная связь через телеграфные линии Египта. Египет принимает телеграммы, написанные латинским и арабским алфавитом. Египет участвует в международной бернской конвенции. Плата почтовых отправок обычная. В Египте свыше 3.000 почтовых контор. Установлено регулярное воздушное сообщение между Египтом, Палестиной, Ираком. Подписано соглашение с английским управлением воздушных сообщений на 5 лет об установлении регулярных рейсов почтовых и пассажирских по линии Каир-Карачи.

## БИБЛИОГРАФИЯ.

### Книги и статьи иностранных авторов.

- Cromer** — *Modern Egypt*. 1908. London. Macmillan and Co.  
**Valentin Chirol** — *The Egyptian problem*. London. 1920.  
**Armidjon** — *La situation economique de l'Egypte*  
**Octave Borelli** — *Choses polit. d'Egypte*. Paris, Flammarion. 1895.  
**Balls W. Laurence**. *Egypt of the Egyptians*. London. 1915.  
**Harris M.** — *Egypt under the Egyptians*. London. 1925.  
**Ibrahim White** — *La nouvelle constitution de l'Egypte 1925*.  
**Martin P. F.** — *Egypt old and new*. London. 1926.  
**Powers H. H.** — *Egypt*. New. York. 1924.  
**Lambelin R.** — *L. Egypte et l'Angleterre*. Paris. 1922.  
**Cunningham A.** — *To-day in Egypt*. London. 1912.  
**L'Egypt. La vie economique et sociale**. Caire. 1926.  
**Elgood** — *Egypt and the army*. London. 1924.  
**Norman-Dwight Harris** — *Europe and Africa*. New-York. 1926.  
**Tottenham** — *The Irrigations Service, its organisation and administration*. Caire. 1927.  
**George Young**. *Egypt*. London. 1927.

### Книги и статьи русских авторов и переведенные на русский язык.

- Клинген** — Среди патриархов земледелия.  
**Э. Реклю** — *Всеобщая география*, том X.  
**М. Н. Ермолаев** — *Современное орошение и хлопководство Египта*. СПб. 1910 г.  
**Ф. Ротштейн** — *Захват и закабаление Египта*. ГИЗ. 1925 г.  
**Г. Трояновский** — *Современный Египет*. ГИЗ. 1925 г.  
**П. Китайгородский** — *Египет в борьбе за независимость НАВ*. 1925 г.  
**М. Данциг** — *Современное экономическое положение Египта*. «Нов. Вост.», кн. 12.  
**Д. Шморгонер** — *Внешняя торговля Египта*. Журн. «Торг. СССР с Вост.». 1925 г. и 1929 г.  
**Абузям** — *Политико-экономическое положение Египта*. «Мировое Хоз. и Полит.», № 11—12 за 1927 г.  
**Е. Вейт** — *Египет*.

### Официальные и неофициальные сборники и статистические отчеты.

- L'Egypte contemporaine**. *Revue d'economie politique*. Caire. 1927, 1928.  
**Monthly summary of the foreign trade of Egypt**. 1926, 1927, 1928.  
**Departement of overseas trade. Report of Egypt by H. Mulock**  
 London 1925, 1926.

Chambre de Commerce Egyptienne. Rapport annuel. 1927.  
 Annuaire statistique de l'Egypte. Caire. 1927.  
 Monthly Agricultural statistics. Caire. 1926, 1927.  
 L'économiste Egyptien, Bulletin commercial. 1927, 1928 Caire.

## СПРАВОЧНЫЙ ОТДЕЛ.

### Краткие сведения о государственном устройстве Египта, партиях, вооруженных силах и народном образовании.

Согласно конституции, промульгированной, т.-е. обнародованной королем Фуадом 14 апреля 1923 г., Египет формально является суверенным государством, с представительным образом правления и наследственной монархией. Египетская конституция построена по типу европейских конституций. В ст. 2—23-й установлены права египтян с перечислением всех свобод, начиная от равенства перед законом и кончая свободой образования обществ и союзов; государственной религией является ислам. Согласно ст. 26-й, народ является источником всякой власти в стране. Законодательная власть принадлежит королю, палате шейхов и палате депутатов. Совет министров ответственен перед палатой депутатов (ст. 61). Палата шейхов состоит из членов, из коих две пятых назначаются королем и три пятых избираются всеобщим голосованием<sup>1)</sup> с тем, что каждая мудирие (не менее 180 тыс. жителей) выбирает одного члена палаты шейхов. Палата депутатов выбирается всеобщим голосованием, при чем каждые 60 тыс. жи-

1) Декрет № 11 от 30/IV 1913 г. о выборах был изменен декретом 24/VII 1924 г.: были введены прямые выборы в парламент и расширены права пользующихся избирательным правом. 24/XII 1924 г. был издан декрет об отмене прямых выборов, введены двухстепенные и сокращены списки избирателей, затем вновь восстановлено всеобщее избирательное право. Изменение декрета о выборах вызывалось избранием резко-настроенных против английской оккупации сторонников партии «Вафд».



телей выбирают одного депутата. Бюджет государства подлежит утверждению парламентом.

Согласно ст. 154-й, конституция Египта не может нарушать соглашений, заключенных Египтом с иностранными государствами, равно как и с иностранными гражданами, т.-е. об'явление конституции закрепляло в Египте капитуляционный режим и оставляло неразрешенными основные вопросы египетской государственной национальной жизни— о Судане, о Суэцком канале, об охране интересов иностранных граждан и вопрос о защите Египта от иностранного вмешательства. Номинально независимое государство Египет по существу является колонией Англии.

Актом короля Фуада, продиктованным Англией, парламент, вопреки ст. 39-й конституции, распущен на три года. Этим еще более закреплено положение Египта, как колонии Англии.

Египет в административном отношении разделен на 5 градоначальств и 14 провинций (мюдирие), разделенных на округа или уезды (маркези). В провинциях имеется провинциальные управления (советы), избираемые по два представителя от каждого уезда, при чем председателем совета провинции является мудир (губернатор). В уездных городах действуют местные советы. В 14 крупнейших городах имеются смешанные комиссии из египтян и иностранцев в равном количестве, выполняющих обязанности членов городского самоуправления. Комиссиям принадлежит право издания постановлений о местных налогах. Для обложения налогом иностранцев необходимо согласие иностранных представителей, входящих в комиссии. Все это — следствие существования капитуляционного режима.

Из буржуазных партий наиболее не-  
политические примиримой к английскому империализму  
партий. является «Хезб-эль-Ватани», ватанисты.  
Идеология этой буржуазной националистической партии представляется довольно пестрой: в ней имеются элементы своеобразного египетского народничества, некоторое туркофильство, панисланизм. Партия окрашена в резкий антианглийский цвет и ненависть к Англии

объединяет социально и классово разные слои. Партия установила связь с интернациональным антиимпериалистическим движением. Основным требованием партии является требование об оставлении Англией Египта. Основное ядро партии—это интеллигенция, студенчество и городская мелкая буржуазия; некоторое число рабочих и крестьянство также входят в партию. Роль партии в парламентской жизни невелика.

Крупнейшую роль в жизни страны играет партия «Вафд». Особенным влиянием в широких массах пользовался Заглул-паша, скончавшийся в 1927 г. Состав «Вафда» социально-расплывчатый. В партию входят, или вернее за партией идут, мелкое и крупное крестьянство, ремесленники, купцы, промышленники и т. д. «Вафд», несмотря на внешний радикализм и борьбу с английским империализмом, фактически искал и ищет соглашения с Англией, и лишь грубая, тупая политика Англии, боящаяся развития широкого национального движения в Египте, делает из вафдистов борцов за «независимость» Египта. В последнее время в «Вафде» наблюдается процесс классового расслоения.

Незначительную роль в жизни страны играет партия «Адлие». Эта партия является влиятельным придатком к «Вафду». Адлисты поддерживают политику соглашения с Англией. Несколько депутатов адлистов часто привлекаются в правительство, при чем при существовании парламента «Вафд» обеспечивал им свою поддержку.

Партией феодальной и реакционной аристократии является «Иттихад» (Единение). Эта партия антинациональна и представляет известную силу вследствие своих связей с придворными сферами, являющимися послушными исполнителями политики Англии. Роспуск парламента и ликвидация парламентского режима являются основной целью политической партии «Иттихад».

Коммунистическая партия Египта является единственной партией, самоотверженно-борющейся за освобождение Египта от английского владычества. Организуя рабочий класс, компартия ведет его на защиту классовых позиций пролетариата. Коммунистическая

партия в Египте преследуется. В 1925 г. правительство арестовало ЦК Египетской компартии. 18 человек было осуждено в тюрьму на разные сроки.

При городском населении Египта в 2 млн.,  
**Рабочий класс** т.-е. около 13—14% всего населения, лиц  
**и рабочее** т.-е. около 13—14% всего населения, лиц  
**движение.** наемного труда имеется свыше 500 тыс., из  
которых индустриальных рабочих — 50 тыс.

В Египте до 1924 г. существовала революционная конфедерация труда, объединявшая союзы рабочих. В 1924 г. правительством Заглул-паши (глава партии «Вафд») конфедерация была разгромлена. В Египте имеется до 100 профессиональных союзов, в которые входят до 20 тыс. организованных рабочих. Египетские профессиональные союзы находятся в руках загнулистов и ватанистов. Загнулисты и ватанисты, выступая в роли национальных деятелей, борющихся с английским закабалением, выдают себя за «рабочих» деятелей, выдвигая в парламенте (до его роспуска) вопросы рабочей жизни и рабочего законодательства. В 1927 г. создано всеобщее объединение рабочих Египта. В объединение входят несколько каирских союзов.

До 1923 г. в Египте легально существовала компартия, которая была принуждена после разгрома 1923 и 1924 гг. уйти в подполье, но затем ей удалось издавать легальный журнал «Аль Хассаб». После разгрома 1925 г. партия вновь ушла в подполье, так как со стороны правительства велась жесточайшая борьба с рабочими, заподозренными в большевизме. Учреждено специальное бюро по борьбе с большевизмом, кроме того силы английской «Интеллидженс Сервис» также заняты были борьбой с коммунизмом. Несмотря на террор в 1927 и 1928 гг., все же было проведено несколько забастовок трамвайных, железнодорожных и др. рабочих. Актуальными задачами Египетской коммунистической партии является овладение <sup>1)</sup> профсоюзными организациями Египта с превращением их в организации, ведущие классовую борьбу. В области политической КПЕ ведет

<sup>1)</sup> См. Коммунистический Интернационал перед шестым всемирным Конгрессом. Госуд. Издательство, 1928 г.

борьбу за независимость Египта против английского империализма, разоблачая соглашательскую политику одних слоев египетской буржуазии и прямо предательскую политику других.

**Крестьянство и крестьянское движение.** В связи с ростом налогового обложения, сельскохозяйственными кризисами, особенно в хлопководстве, вследствие колебания мировых цен на хлопок, а также вследствие роста арендных платежей в крестьянстве происходит процесс пауперизации и образование сельскохозяйственного полупролетариата и пролетариата. По данным земельной статистики Египта, 1,9 млн. собственников владеет 539 тыс. федданов земли и 525 тыс. феллахов владеют 1.100.000 федданов. Эти две категории собственников представляют бедняцкую и сельскохозяйственную пролетарскую массу, выделяющую батраков. Батраки отправляются для работ на плантации крупных собственников, число коих в Египте равно 11.500 при количестве земли в 2,2 млн. федданов. Крупные собственники владеют до 40% всей обрабатываемой земли в Египте. Часть египетского сельскохозяйственного пролетариата уходит на английские плантации в Судане. Процесс пауперизации в деревне ведет также к бегству безработных феллахов в города, с пополнением в городах числа безработных. В египетской деревне происходит процесс расслоения с увеличением количества кулацких хозяйств за счет громадных латифундий государства и вакуфов, а также за счет крупной помещичьей собственности, с одной стороны, и мелкого парцеллярного землевладения — с другой. В условиях слабо развитой политической жизни крестьянство, хотя и представляет крупнейшую политическую силу в стране, но как класс, после своего участия в восстании 1919/20 г., захвачено вафдистами.

**Вооруженные силы.** Вооруженные силы Египта находятся под контролем Англии. Кроме туземной египетской армии, в Египте расквартированы также английские войска. Военская повинность в Египте обязательна. Вследствие незначительности количества призываемых — едва 4% лиц призывного воз-

раста попадает в войска—срок службы—5 лет в войсках и 5 лет в резерве. Египетская армия состоит из 2 батальонов кавалерии, из 6 батарей артиллерии и 11 батальонов пехоты. На командных должностях значительное количество англичан. В египетской армии, исключая королевскую охрану, 12.500 чел., включая офицеров. В королевской охране до 40 офицеров и 1.100 солдат. Египетская регулярная армия вооружена старым вооружением и совершенно устарелыми пушками, не представляющими боевого значения. Королевская охрана вооружена лучшими английскими пулеметами, броневидами и пр. Попытки удалить англичан из египетской армии и вооружить ее современным вооружением не дали результатов вследствие сопротивления Англии.

Оккупационная английская армия состоит из трех кавалерийских полков, 6 батарей, 8 батальонов инфантерии, 2 инженерных отрядов и т. д.,—всего в количестве 11.200 чел. В Египте находится управление английскими средневосточными воздушными силами, в распоряжении которого находится 4 воздушных эскадры (аэропланы с необходимым военным снаряжением, авиабазами, складами и пр.) Английские военные силы, находящиеся в Египте, превосходят по подготовке и снаряжению национальную египетскую армию.

В Египте 2.762 частных первоначальных школы, получающих незначительную государственную поддержку. В них 5.220 учащихся и 202.795 учащихся, из коих 174.479 мальчиков и 28.316 девочек. Государственных первоначальных школ—1.720 с количеством учащихся до 200 тыс., средних школ—62 с количеством учащихся до 20 тыс., школ первой ступени 60 с количеством учащихся до 19 тыс. Имеются также школы коммерческие, средне-технические, сельскохозяйственные и пр. Кроме указанного количества учебных заведений, содержащихся в части или полностью на средства государственного казначейства, 3.900 школ, среди которых 455 вечерних курсов, 20 специальных школ (сельскохозяйственные и коммерческие) и 90 средних школ с общим количеством учащихся до 34000, находятся на содержании и под контролем местных

**Народное образование.**

учреждений. Помимо перечисленных школ, в непосредственном ведении министерства просвещения находится 500 учебных заведений с количеством учащихся свыше 100 тыс., из коих 337 низших школ с количеством учащихся до 50 тыс. Из высших учебных заведений в Египте имеется университет с факультетами—медицинским (543 студента), юридическим (973 студента), естественным (290 студентов) и факультетом искусств (212 студентов). Кроме того, имеются институты—инженерный, военный, педагогический, ветеринарный, зубо-врачебный и фармацевтический. По количеству школ низших, средних и высших Египет превосходит все остальные страны Ближнего Востока.

### Меры веса, емкости и протяжения.

1 кантар	= 100 ротлам	= 99,0493 англ. ф.	= 44,928 кг
1 ротл	= 144 диремм	= 0,9905 " "	= 0,4493 "
1 око	= 480 " "	= 2,75197 " "	= 1,7972 "
1 хемл	= 200 ок	= 550,74 " "	= 359,44 "
1 ардеб	= 95 кедахам	= 43,455 галонам	= 197,5681 литр.
1 кейла	= 8 " "	= 3,63 " "	= 16,5937 "
1 роб	= 4 " "	= 1,815 " "	= 8,2518 "
1 кедах	= 1/96 ардеба	= 3,630 кинта	= 2,058 литр.
1 феддан	= 24 киратам	= 5024,24 англ. ярда	= 4200 кв. м
1 кантар неочищ. хлопка	= 315 англ. ф.		= 142,8815 кг
1 " очищ. хлопка	= 100 англ. ф.		= 45,3592 кг

Вес ардеба различных продуктов: пшеницы—150 кг, ячменя—120 кг, бобов—155 кг, кукурузы 140 кг, чечевицы—157 кг, риса—231 кг.

1 тюк прессованного паром хлопка равен—7,75 кантара, 1 тюк прессованного гидравлически хлопка равен—8,50 кантара, 1 тонна хлопкового семени равна—8,5 ардеба.

Денежной единицей страны является египетский фунт = 100 тарифным пиастрам (P. T.) = 1.000 миллемам. Египетский фунт равен 1 англ. ф. плюс  $6\frac{1}{2}$  д, Tallari = доллар = 20 пиастр. (P. T.) =  $43\frac{1}{4}$  д. В золотом егип. фунте—7,4375 гр. чистого золота. В обращении имеются 1 ег. ф., 0,5 ег. ф.,—золотые, пиастры серебряные в 2, 5, 10 и 20 п., пиастры ник-

келевые в 1, 0,5, 0,2 и 0,1 пиастра и 0,05 пиастра бронзовые. В стране имеет хождение и иностранная валюта, главным образом английская. Металлической туземной валюты в стране свыше, чем на 10 млн. егип. ф. Одновременно с металлическими деньгами имеют хождение и бумажные деньги от 0,25 до 100 ег. ф. Курс английского фунта до войны был равен 97,5 пиастр., в 1925 г. средняя цена англ. фунта была в 97,5 пиастр., в 1926 г. — 97,5 п., в 1927 г. и в 1928 — 97,5 п.; паритет 97,5 пиастр.

Оптовый индекс по сравнению с 1913 г. в 1926 г. — в Каире 134, в Александрии — 131; розничный: в Каире — 161, в Александрии — 154. Цены на хлопок саккель в 1926 г. к началу реализации урожая резко понизились и равнялись 30 долл., а затем и 26 долл. за кантар, в 1928 г. они поднялись до 36 долл. Цены на муку в 1926 г. средние — 16,7 ф. ст. за тонну, пшеницу — 13,4 ф. ст. за тонну; рис, склад Александрия (ронгун) в 1928 г. — 13 ф. ст. за тонну, уголь кардиф (Александрия) 190 пиастров за тонну, антрацит 320 пстр.

В 1927 г. и в 1928 г. цены на муку в среднем 15 — 16 ег. фунт. за тонну, сахар русск. — 18 ф. ст. 10 шилл. за тонну франко склады Бондед в 1927 г., в 1928 г. явский песок — 13 ф. ст., в 1929 г. (май) советский песок 11 — 12 ф. ст.

**Фрахты** Фрахт за тонну угля с Нью-Кестля и Кардифа до Александрии до 12,3 шилл.

**Список советских фирм в Египте.** В Египте, в Александрии, имеется отделение Советско-Турецкого Общества «Руссотюрк»<sup>1)</sup> и представительство О-ва «Текстиль-Импорт». «Руссотюрк» начал работу с 1926 г., «Текстиль-импорт» — с 1927 г.

**Палаты** Крупную роль в торговой жизни играет Александрийская палата. Между Александрийской палатой и Всесоюзно-Восточной палатой установлена информационная связь.

<sup>1)</sup> В 1928 г. О-во закрылось.

Дипломатические отношения

Между СССР и Египтом не установлены дипломатические отношения, консульских агентов СССР в Египте нет.

Банки

National Bank of Egypt — с капиталом в 3 млн. ф. ст.

Banque D'Orient — с основным капиталом в 35 млн. франков (отделения).

Credit Foncier Egyptien — с капиталом в 200 млн. фр. (Каир).

The Land Bank of Egypt — с капиталом в 1 млн. ф. ст. (Александрия).

Banque Ottomane — с капиталом в 10 млн. ф. ст. (отделения)

Commerciale Banco Italiano per Egypto — с капиталом в 1 млн. ф. ст. (Александрия).

Deutsche Orientbank — отделения в Каире и Александрии.

The commercial Bank of the Near East Ltd. — с капиталом в 200 тыс. ф. ст. и др. бон.

Banque d'Athenes — с капиталом в 72 млн. драхм (отд.—Александрия, Каир и Порт-Саид).

Banco Italo-Egyptiano

Banque Belge pour l'Etranger (отделения).

Credit Lyonnais (отделения).

Comtoir National d'Escompte de Paris (отделения).

Банк «Миср» — с основным капиталом в 1 милл. ег. ф.

## Сведения о торговле СССР с Египтом <sup>1)</sup>.

### Товарооборот СССР с Египтом.

(в тоннах и в тыс. руб.)

	Экспорт		Импорт		Товарооборот	
	тонны	тыс. р.	тонны	тыс. р.	тонны	тыс. р.
1926/27 г.	146.013	5.869	19.054	20.855	165.076	26.724

<sup>1)</sup> По данным советских таможен.



## Распределение товарооборота СССР с Египтом по основным товарам.

(в 1926/27 г.)

<b>Экспорт из СССР . . . . .</b>	146.013 тонн на сумму	5.869.000 р.
в том числе:		
Мука . . . . .	2.395 " " "	314.000 р.
Сахар . . . . .	8.036 " " "	1.045.000 р.
Керосин . . . . .	131.248 " " "	4.210.000 р.

**Импорт в СССР из Египта:** Хлопок — 17.455 т на сумму 20.795.000 рублей.

## Товарооборот СССР с Египтом за 12 месяцев (октябрь-сентябрь 1927/28 г.).

**Привезено в СССР из Египта:**

	тонны	тыс. руб.
<b>Всего привезено . . . . .</b>	21.849	32.609
в т. ч. хлопок . . . . .	21.789	32.534
раковин. перлам. и проч. . . . .	51	69

**Вывезено в Египет из СССР**

<b>Всего вывезено . . . . .</b>	233.706	9.488
в т. ч. фрукты свежие . . . . .	414	94
овощи . . . . .	153	3
сено и солома . . . . .	125	3
семена . . . . .	671	129
сахар . . . . .	7.932	1.034
мука пшеничная . . . . .	6.980	841
макароны и вермишель . . . . .	19	4
нефтепродукты . . . . .	209.597	6.613
в т. ч. { керосин . . . . .	105.679	3.460
{ бензин . . . . .	5.778	320
{ мазут топочный . . . . .	44.619	884
скот живой (голов) . . . . .	1.742	325
дичь и птица . . . . .	21	13
мыло простое . . . . .	72	29
спички . . . . .	37	14
цемент . . . . .	3.100	47

**Товарооборот Египта в 1927 г. и в 1928 г.**  
**Экспорт Египта в 1927 и 1928 гг.**  
 (в египетск. фунт.)

Наименование товаров		1928 г.		1927 г.	
		Количество	Сумма	Колич.	Сумма
Яйца . . . .	в тыс.	127.066	288.081	109.951	242.965
Кожа . . . .	кг	2.580.810	206.492	3.023.497	2:1.068
Рис . . . . .	»	79.567.469	1.023.053	37.423.683	518.309
Хлопков. се- мя . . . . .	—	2.412.160	2.512.812	3.315.034	3.162.369
Хлопков. жмыхи . . . .	м. тонн	157.762	528.047	182.009	560.036
Лук . . . . .	»	201.611	1.246.444	167.902	863.497
Сахар . . . .	кг	224.705	5.440	654.200	16.705
Хлопк. мас- ло . . . . .	»	7.884.253	315.392	13.994.639	524.554
Бензии . . . .	м. тонн	25.840	217.196	17.718	202.724
	ящички	1.400	1.042	341	229
Фосфат . . . .	м. тонн	168.792	148.372	274.326	229.757
Хлопок «Са- келларидис»	егип. кант.	2.910.848	17.850.130	3.019.901	15.933.250
Хлопок «Аш- муни» . . . .	»	3.947.041	23.812.618	3.825.057	20.232.854
Хлопок «Пи- лион» . . . .	»	350.059	2.120.132	538.243	2.833.088
Хлопок др.	»	225.216	1.354.943		
Шерсть . . . .	кг	1.780.481	109.039	1.694.173	101.706
Папирсы . . .	»	253.461	346.249	234.422	386.836
<b>Итого . . . .</b>	<b>—</b>	<b>—</b>	<b>55.819.007</b>	<b>—</b>	<b>47.953.667</b>

Импорт Египта в 1927 и 1928 гг.

(в египетск. фунт.)

Наименование товаров		1928 г.		1927 г.	
		Количество	Сумма	Колич.	Сумма
Овцы . . .	штук	185.032	153.353	154.198	127.938
Рыба разная . . .	кг	5.581.487	233.467	6.144.744	289.963
Сыр . . . . .	»	3.231.161	308.531	3.072.957	313.082
Обувь кожжан. . .	пар	797.342	293.307	677.013	250.855
Пшеница .	кг	11.296.623	115.616	38.662	419
Рис . . . . .	»	14.258.050	192.998	14.732.615	209.151
Пшеничная мука . .	»	158.593.323	2.158.737	157.439.985	2.377.158
Сахар сырец и рафин. .	»	70.666.253	1.005.048	51.878.344	857.039
Чай . . . . .	»	6.517.188	738.122	3.929.606	433.659
Кофе . . . . .	»	8.092.183	705.621	9.952.590	785.823
Бумага . . .	»	1.065.257	124.864	941.866	86.551
Вино . . . . .	»	16.223.806	275.021	15.268.921	257.450
		52.325	68.021	52.792	72.706
Алкоголь .	кг	309.748	9.085	325.251	12.106
Керосин . . .	ящики м. тонн	2.395	498	8.646	2.128
		290.029	1.239.622	259.966	1.068.796
Бензин. . . . .	»	5.030	1.852	13.141	6.550
		63.853	529.291	49.938	527.715
Мазут . . . . .	»	136.309	363.640	128.767	399.184
Обработанный лес . . . .	куб. метр	600.512	1.494.300	651.198	1.460.988
Уголь . . . . .	тонн	1.260.901	1.592.441	1.438.064	2.161.945
Цемент . . . . .	кг	250.924.560	511.805	224.843.117	472.174

Наименование товаров		1928 г.		1927 г.	
		Количество	Сумма	Колич.	Сумма
Окон. стекло. . . . .	ящик.	60.488	50.310	64.515	53.917
Удобрения . . . . .	м. тонн	275.370	2.320.639	225.430	1.895.175
Мыло . . . . .	кг	9.327.676	386.642	10.574.416	465.498
Пряжа . . . . .	»	2.680.942	356.209	3.093.879	377.423
Хлоп.- бум. ткани . . . . .	» метр.	27.481.261	6.484.782	29.843.487	6.243.594
		2.266.722	77.667	19.549.170	738.906
Изделия из хлопка и искусств. шелка . . . . .	» кг	26.219.944	1.141.047	—	—
		18.006	26.925	—	—
Шерстян. изделия . . . . .	» метр.	20.179	31.194	12.199	17.843
		2.774.262	1.081.967	2.082.773	828.560
Шелков. изделия . . . . .	кг	241.502	187.692	258.824	213.525
Издел. искусствен. шелка . . . . .	кг	405.995	107.327	291.489	74.297
Изделия из шелка . . . . .	» метров	242.159	375.793	188.411	316.309
		3.741.477	638.695	3.316.420	626.347
Мешки . . . . .	кг	14.547.495	668.282	15.365.583	658.606
Железн. и стальн. изделия . . . . .	м. тонн	176.909	1.777.501	178.408	1.667.053
Железн. и стальн. изделия . . . . .	на сумму	—	734.555	—	639.746
Табак . . . . .	кг	7.264.848	1.358.849	6.726.933	1.168.603
Итого . . . . .	—	—	52.043.969	—	48.685.785

Участие отдельных стран в торговле  
Египта в 1927 и 1928 г.

		Годы	Импорт в ег. ф.	Экспорт в ег. ф.
1	Англия . . . . .	1928	11.326.242	21.532.193
		1927	12.482.606	19.138.089
2	Индия . . . . .	1928	1.697.476	1.167.581
		1927	1.674.142	636.720
3	Франция . . . . .	1928	5.295.906	6.785.806
		1927	5.337.640	4.903.365
4	Германия . . . . .	1928	3.552.075	3.345.680
		1927	3.060.483	3.139.386
5	Италия . . . . .	1928	4.933.748	3.745.602
		1927	4.238.249	2,702.400
6	Япония . . . . .	1928	1.595.380	1.792.918
		1927	1.185.372	1.709.217
7	Персия . . . . .	1928	349.444	503
		1927	420.278	935
8	Польша . . . . .	1928	82.085	453.347
		1927	47.317	296.298
9	Румыния . . . . .	1928	1.727.100	177.784
		1927	1.563.265	62.562
10	СССР . . . . .	1928	958.316	3.109.706
		1927	806.868	1.742.442
11	Сирия . . . . .	1928	873.664	420.871
		1927	584.684	325.156
12	Турция . . . . .	1928	1.338.078	171.951
		1927	993.476	125.489
13	САЩ . . . . .	1928	2.687.799	6.118.121
		1927	2.274.503	6.799.598
14	Югославия . . . . .	1928	263.525	10.315
		1927	215.136	526

# СИРИЯ.

## 1. ФИЗИКО-ГЕОГРАФИЧЕСКИЙ ОЧЕРК.

Современная Сирия, находящаяся в управлении Франции, согласно мандата, утвержденного Лигой Наций 29 сентября 1923 г., имеет следующие границы: на западе — берега Средиземного моря, на юге — Палестину и Трансиорданью, на востоке — Ирак и на севере — Турцию. Границы и территория современной Сирии резко разнятся от границ и территории исторической Сирии, включавшей ныне отдельные мандатные государства Палестину и Трансиорданья и не имевшей в своих границах санджака Александретты. Границы исторической Сирии простирались на юге до Египта и Аравийской пустыни ( $30^{\circ}$  и  $31^{\circ}$  сев. широты), на севере — до Амана ( $37^{\circ}$  сев. широты), отделявших Сирию от Малой Азии, на западе — до берегов Средиземного моря, на востоке — до Сирийской пустыни. Территория исторической Сирии равнялась 200.000 кв. км., территория же современной Сирии — 155.370 кв. км.

По устройству поверхности Сирия представляет четыре самостоятельных ландшафта, расположенных параллельно с севера на юг.

1. Прибрежная низменная равнина, шириной в 30 км, начинающаяся с северной границы у Пайаса, на заливе Александретты, и кончающаяся у южной границы Расэль-Накура, весьма плодородная, с городами: Александретта, Суедие, Латакие, Триполи, Бейрут, Сейда и Тир.

2. Западное плоскогорье, начинающееся на севере, выше Бейлана, у Гяур-Дага, со средней высотой в 800 м.,

с хребтами Ансарие (Джебель-Ансарие) и Ливаном, шириною от 30—50 км.

3. Находящаяся между западным и восточным плоскогорьем глубокая впадина, образуемая реками Оронтом и Литани, так называемая сирийская впадина, в северной части представляющая долину Оронта, а в южной — долину, орошаемую рекой Литани (Бекаа), шириной от 10—30 км., с городами: Антиохия, Хама, Хомс, Баалбек и Бания и озерами: Амуку, Хама и Хомс.

4. Восточное плоскогорье, параллельное западному, с такой же средней высотой, достигающее наибольшей высоты в Антиливане, сливающееся с каменистым плато Эль-Ледж и с возвышенностями Гауран и Эль-Нукра, весьма плодородными. На восточном плоскогорьи, тянущемся шириною до 50 км., расположены города: Алеппо и Дамаск.

**Орошение.** Озера Сирии — Антиохийское (Амуку), озеро Хомс, озера Дамасской степи и соляные — Джебуль. Реки Сирии не судоходны, в большинстве своем не глубоки и отличаются быстрым течением. Из рек заслуживают внимания Оронт и Литани, берущие начало в горах Ливана, орошающие плодородные долины Хомс, Хама и Бекаа. Реки впадают в Средиземное море. Меньшее значение имеют реки Нах-эль-Кебир (у Латакие), Кадиша (у Триполи), Нахр-Ибрагим (у Бейрута), Кара-су и Афирин-су (у Антиохии).

**Почва.** В прибрежной низменности — песчаная почва, образовавшаяся от смешения почвенной глины с сыпучим песком. В сирийской впадине почвенный слой тонок и прикрывает каменистую породу. В Сирийской долине и прибрежной низменности произрастают культуры хлебов и деревья с неглубокими корнями. Почва плодороднейших возвышенностей Гауран, Эль-Ледж и Эль-Нукра образовалась из выветрившейся лавы.

**Климат.** В прибрежной равнине средняя температура равна  $21^{\circ}$  с колебаниями от  $14^{\circ}$  в январе до  $29^{\circ}$  в августе, на западных и восточных плоскогорьях средняя температура —  $16^{\circ}$ , в сирийской впадине климат субтропический. На вершинах Ливана,

Антиливана и Гаурана держится снег и бывают зимой морозы. С юго-запада дуют ветры, приносящие дожди, с востока и юго-востока дует из Аравийской пустыни сирокко или хамсин, несущий зной, умеряемый морским бризом.

Выпадение дождевых осадков по времени года захватывает октябрь—апрель месяцы. Количество дождевых осадков в среднем в прибрежной низменности от 800—900 мм. Западное и восточное плоскогорья имеют осадков несколько меньше. В сирийской впадине, находящейся между плоскогорьями, дождевых осадков еще меньше.

## 2. ДЕМОГРАФИЧЕСКИЙ ОЧЕРК.

**Население.** По данным последней переписи, население Сирии распределяется следующим образом: собственно Сирия (санджаки Хама, Хомс, Дамаск, Гауран, Алеппо, Александретта и Дейр-эль Зор) — 1,8 млн. душ, государство Большого Ливана — 670 тыс., государство Алавитов — 260 тыс. и страна Джебель-Друзов — 90 тыс., — всего 2.820 тыс., из коих 2.400 тыс. составляет оседлое население и 400 тыс. — кочевники. Преобладающая часть населения — арабы. Кроме арабов имеются турки, туркмены, армяне, персы, курды, евреи, кавказцы, левантинцы и европейцы. По религиозному признаку население распределяется в собственно Сирии: мусульман 1.282 тыс., т.-е. две трети населения, остальную треть составляют христиане (до 400 тыс.), друзы (200 тыс.), евреи (11 тыс.) и т. д. В Великом Ливане христиане составляют примерно половину населения — свыше 330 тыс., мусульмане — 274 тыс., друзы — 43 тыс. и т. д. Христианское население представлено различными религиями и сектами (католики, православные, протестанты, марониты, яковиты, несториане, армяне, григориане и т. д.), мусульмане — суннитами, шиитами, измаилтянами, друзами, алавитами и т. д. В географическом отношении население распределено следующим образом: в центральных районах страны, в городах и деревнях преобладающую часть населения составляют мусульмане, в горо-



дах, однако, христиане образуют значительное меньшинство, на всем же побережье христиане составляют, примерно, половину населения. В Большом Ливане марониты составляют большую половину христианского населения.

Плотность населения страны по округам различна: в округе Алеппо — 15 чел. на 1 кв. км., в округе Дамаска — 13, в округе Бейрут — 34. До 50% населения — крестьяне, до 20% — кочевники, до 30% — жители городов; из городск. жителей 15% занято в кустарной промышленности. Благодаря огромной смертности детей прирост населения не превышает 0,75%. По статистике 1926 г. смертность детей равнялась 58%. Население Сирии дает значительный процент эмигрантов. До войны количество эмигрантов колебалось от 15 до 20 тыс. в год. В 1925 г. эмигрировало 19 тыс., в 1926 г. — 16 тыс. Большая часть эмигрантов отправляется в Америку, на территории которой находится до полумиллиона выходцев из Сирии.

Постоянных жителей французов в Сирии до установления мандата было 300, в 1927 г. число их увеличилось до 2.500. Население говорит на арабском языке. Незначительная часть населения говорит на сирийском диалекте. В приморских городах в употреблении французский язык.

Главные города собственно Сирии: Дамаск (170 тыс.), Алеппо (140 тыс.), Хомс (60 тыс.), Хама (35 тыс.), Александретта (15 тыс.); Бол. Ливана — Бейрут (90 тыс.); государства Алавитов — Латакие (20 тыс.); государства Джебель-Друзов — Суэйда.

### 3. ЭКОНОМИЧЕСКИЙ ОЧЕРК

Сирия — страна сельскохозяйственная. Земле-  
устройство. Площадь Сирии равна 17 млн. га, однако годной к обработке земли, и то только при условии ирригации, 4.600 тыс. га. Господствующей формой землевладения Сирии является крупная земельная собственность. Она охватывает 75—85% всей земельной площади. Остальная часть земельной площади нахо-

дится у мелких собственников. Крупные собственники сдают землю арендаторам - крестьянам. Значительная часть земель Большого Ливана принадлежит маронитским монастырям. Кроме частнособственнических земель есть земли вакуфные и земли, принадлежащие государству. Мандатарием производится в настоящее время перепись земель с установлением кадастра. По величине обрабатываемой площади отдельные хозяйства в процентном отношении распределялись по отдельным районам следующим образом: хозяйства до 10 дунамов<sup>1)</sup> в санджаке Бейрут составляли 15<sup>0</sup>/<sub>0</sub>, в Дамаске — 18<sup>0</sup>/<sub>0</sub>, в Хомсе — 17<sup>0</sup>/<sub>0</sub>, в Латакие — 2<sup>0</sup>/<sub>0</sub>, в Алеппо — 12<sup>0</sup>/<sub>0</sub>; хозяйства свыше 10—15 дунамов в Хомсе — 62<sup>0</sup>/<sub>0</sub>, в Дамаске — 51<sup>0</sup>/<sub>0</sub>, в Алеппо — 38<sup>0</sup>/<sub>0</sub>, в Латакие — 45<sup>0</sup>/<sub>0</sub>; хозяйства свыше 50 дунамов составляли в Бейруте — 87<sup>0</sup>/<sub>0</sub>, в Алеппо — 50<sup>0</sup>/<sub>0</sub>, в Дамаске — 31<sup>0</sup>/<sub>0</sub>, в Хомсе — 21<sup>0</sup>/<sub>0</sub>, в Латакие — 50<sup>0</sup>/<sub>0</sub>.

Земля сдается в аренду феллахам за плату от одной шестой до одной трети урожая, при чем феллах оплачивает и все налоги. Если феллах кроме земли получает от помещика семена, он уплачивает за аренду половину своего урожая. При незначительности сдаваемой в обработку феллаху площади (земли от 10 до 25 дунамов), у него после оплаты повинностей едва остается необходимый прожиточный минимум. Огромная смертность детей и эмиграция объясняются весьма тяжелым положением сирийских феллахов. Плата за аренду на государственных землях не превышает одной пятой урожая, включая в эту плату и налоги.

Лучшие для обработки земли находятся в долине Алеппо (около 2 млн. га), в округе Антиохии (170 тыс. га), в долине Оронта и долине Литани (150 тыс. га), в оазисе Дамаска (60 тыс. га), на возвышенностях Гауран и Эль-Нукра (1.500 тыс. га), на всем побережьи Средиземного моря от Латакие до Тира (300 тыс. га) и в районе Александретты (300 тыс. га). Значительная часть этих земель может быть пригодна к обработке лишь при устройстве искусственной ирригации. Под ирригацией находится всего 150 тыс. акров.

<sup>1)</sup> Дунам = 800 кв. м.

Установление мандата Франции не отразилось на земельных отношениях Сирии. Целый ряд мероприятий, касающихся улучшения сельского хозяйства, не коснулись, однако, основного вопроса о праве собственности на землю и кабальных форм аренды. Изданы законы, упорядочивающие управление вакуфными землями, с сохранением в неприкосновенности самого института вакуфных земель.

Малоземелье, тяжесть арендных условий, эмиграция населения, отсталые формы обработки земли—являются факторами, тормозящими развитие сельского хозяйства Сирии. Во французской экономической литературе усиленно подчеркивается мысль о необходимости осуществления в Сирии египетской системы землевладения с насаждением мелкой собственности на землю вместо ныне существующих арендных отношений.

Преобладающим занятием населения Сирии является сельское хозяйство. Главное внимание уделяется обработке земель под хлебные злаки и скотоводству. Со времени установления мандата принимаются меры к усилению роли технических культур (хлопок). Годичная продукция сельского хозяйства Сирии до установления мандата оценивалась следующим образом в зол. франках <sup>1)</sup>: хлебные злаки, бобовые и пр.—415 млн. фр.; технические культуры—20 млн. фр., продукция древонасаждений (оливки, виноград, апельсины, лимоны, тутовые деревья и пр.)—82 млн. фр., дикорастущие (гумми, солодковый корень, черный орешек и пр.)—5 млн. фр., животноводство—95 млн. фр., проч.—15 млн. фр.,—всего 634 млн. фр. Французская комиссия по обследованию богатств <sup>2)</sup> Сирии оценила в учете повысившихся цен после войны сельскохозяйственную продукцию Сирии в 1,5 млрд. зол. фр. Оценка этой комиссии должна быть признана весьма преувеличенной, так как она далеко не соответствует действительной стоимости продукции современной Сирии.

<sup>1)</sup> Зол. франк = 37,5 зол. коп. до войны.

<sup>2)</sup> Доклад проф. Гювелена «Que vaut la Syrie», Paris. 1919 г.

В разрешении хлопковой проблемы Хлопок. Ближний Восток призван играть значительную роль. Блестящие достижения Египта, успехи Англии в ее стремлении создать хлопковые плантации в Судане, ее же попытки насадить хлопководство и в Ираке вызвали в Турции желание превратить Адану в хлопковую плантацию. Одновременно и в Сирии были предприняты меры к насаждению хлопководства. Мандатарием был проведен закон об освобождении от налогов земель, взятых под хлопок, организованы были опытные станции в различных центрах, установлена при содействии сельскохозяйственного банка бесплатная выдача семян, организована помощь специальных инструкторов - агрономов и т. д. Состояние сирийского хлопководства видно из следующих цифр: в 1922 г. — 900 га под хлопком, в 1923 г. — 3000 га, в 1924 г. — 28.000 га, в 1925 г. — 29.354 га, в 1926 г. — 31.870 га, в 1927 г. — 24.787 га. Сбор хлопка в 1927 г. составил около 19.200 квинт. Хлопководство замедлило темп своего роста и в 1927 г. понизив размеры площади посева на 20%. Центром сирийского хлопководства в Алеппо остается район Идлиба (в 1926 г. 26 507 га), вторым районом является Александретта. Основной сорт хлопка — баллади (местных семян). Делаются опыты по разведению египетского и американского хлопка. Скромные результаты по хлопководству, достигнутые мандатарием, повлияли на оптимистические настроения участников комиссии по обследованию Сирии. Г. Ашаром, главным инспектором хлопководства в Сирии, предельные перспективы определяются ныне в 150 тыс. т<sup>1)</sup> хлопка вместо 400 тыс. т. намеченных комиссией, при условии отведения под хлопок 2,5 млн. га и весьма значительных затратах на устройство ирригации. Однако и эти новые исчисления весьма далеки от урожая хлопка 1927 г.

Табак. Табаководство развито в Ливане, особенно в районе Бейрут, в государстве Алавитов, в районе Латакие. Сбор табаков до войны составлял до 2000 т., кроме того, урожай «томбаку»

1) Achard «Rapports sur le coton en Syrie» 1925.

достигал 200 т. Часть табаков идет для внутреннего рынка, часть — экспортируется. Урожай 1927 г. в районе Латакие достиг 1.500 т.

**Шелководство.** В Сирии распространены насаждения тутовых деревьев. До войны под тутовыми деревьями было 310 тыс. дунамов. Во время войны большое количество тутовых деревьев было вырублено. С установлением мандата, мандатарием, заинтересованным в развитии шелководства, приняты были меры к насаждению тутовых деревьев. Количество тутовых деревьев в настоящее время составляет 21 млн., из них свыше 13 млн. в Б. Ливане, в государстве Алавитов — 3,7 млн. и в Александретте и Антиохии 3,8 млн. В 1920 г. шелководство дало 800 тыс. кг свежих коконов, в 1923 г. — 2.200 тыс. кг, в 1925 г. — 2.981 тыс. кг., в 1926 г. — 3 млн. кг, в 1927 г. — 3.185 тыс. кг. Сбор коконов до войны равнялся 6.600 тыс. кг. Центр шелководства — в Большом Ливане, на долю которого падает сбор в 1.845 тыс. кг свежих коконов, в санджаке Александретты сбор составил 615 тыс. кг, в государстве Алавитов — 500 тыс. кг и в остальных местах, преимущественно в государстве Джебель-Друзов — 200 тыс. кг. Сбор коконов в Сирии не составляет и  $\frac{1}{3}$  процента мировой продукции коконов.

**Плодовые культуры.** Количество оливковых деревьев определяется в 8,6 млн. стволов. Под оливковыми рощами находится 69.835 га. Продукция оливок в 1927 г. была около 509 тыс. квинт., в 1926 г. — 850 тыс. квинт. Значительная часть оливок идет для внутренней маслобойной и мыловаренной промышленности и др. потребительских целей.

**Сезам.** Культура сезама имеется только в Хомсе, Хаме и Латакие. Площадь земли, занятой под сезам, не превышает 12 тыс. га.

**Фруктовые деревья.** В Сирии — значительное количество фруктовых деревьев. Промышленное значение, кроме абрикосов, имеют фиги, апельсины (Сейда и Триполи) и виноград. Общий урожай фруктов достигает в среднем до 80 тыс. т. В 1927 г. урожай был следующий: абрикосы — 25.366 т, виноград —

25.547 т, фиги—6.020 т, яблоки —1.969 т, орехи—3.339 т, шелковичные деревья —1106 т, гранаты—511 т.

В Сирии разводят главным образом мелкий скот. Всего в Сирии числится 3 млн. овец, 0,5 млн. коз, 50 тыс. верблюдов, 100 тыс. ослов, 50 тыс. лошадей. Промышленное значение имеет главным образом овцеводство и разведение коз. Верблюды, ослы и лошади обслуживают транспорт и сельское хозяйство.

Сбор овечьей и козьей шерсти в 1924 г. составил по всей Сирии 3,820 т, со следующим распределением: Алеппо — 1.890 т, Дейр-эль-Зор — 900 т, остальные районы — свыше 1.000 т. В 1925 г. сбор шерстей дал 5.295 т, в 1926 г.—4.500 т, в 1927 г. 5.000 т.

### Промышленность.

**Общий очерк.** Положение промышленности Сирии значительно ухудшилось с установлением мандата Франции. Будучи частью Турции, Сирия обслуживала гинтерланд и соседние вилайеты; с установлением же мандата Сирия оказалась отрезанной таможенными границами от нынешней Турции, вновь образовавшихся государств Ирака, Палестины, Трансиорданья, а также государств Аравийского полуострова. В целях сохранения уже существующих промышленных предприятий пришлось установить мероприятия протекционистского характера, в частности повысить с 1 июня 1926 г. ввозные пошлины на импортные товары и снизить пошлины на сырье, горючие материалы, машины, металлы и пр. В целях улучшения состояния внутреннего рынка пришлось развить шоссеиное строительство и строительство железных дорог, снизить железнодорожные фрахты и т. д. Промышленность Сирии имеет по преимуществу кустарный характер. Иностраный капитал, вложенный в различные предприятия Сирии, оценивается в 200 млн. зол. франков, из которых две трети падают на французский капитал. Более значительное развитие получила промышленность по переработке скоропортящихся продуктов сельского хозяйства и по первичной переработке

сырья, отчасти текстильная промышленность. Добывающая промышленность не развита в Сирии. За время перехода Сирии в мандатное управление Франции в промышленности Сирии не наблюдается развития производительных сил страны. Разделение Сирии на четыре государственных образования затруднили развитие промышленности, работающей на незначительный рынок. Вследствие отсутствия топливных материалов поставлен вопрос об установках гидростанций. Техническое переоборудование кустарной промышленности наталкивается на отсутствие капиталов и трудности конкуренции с товарами, импортируемыми из самой Франции.

Количество станков в хлопчатобумажно-обрабатывающей промышленности равно 5 тыс. при 20 тыс. рабочих. Хлопчатобумажная промышленность работает на привозной пряже, которая доставляется из Англии, Италии, Франции и Турции. Организованная в Дамаске прядильня не могла конкурировать с привозной пряжей. Вырабатываемые ткани идут на внутренний рынок и экспортируются в сопредельные восточные страны. Мастерские имеют от 3 до 10 станков. Годовая продукция всей хлопчатобумажной и шелковой промышленности оценивается в 30 млн. зол. франков.

Шерстяная. Выработка шерстяных тканей не велика и сосредоточена в Дамаске и окрестностях, где имеется до 30 мастерских с общей продукцией в 30 тыс. м. Пряжа привозится главным образом из Англии. Изготавливаются арабские плащи, специальные туземные ткани «дима», идущие для мужской одежды.

Текстильная промышленность Сирии переживает тяжелый кризис в связи с импортом европейских тканей, вытесняющих в городах ткани местного производства. Установление более высоких таможенных ставок для импортных изделий с июля 1926 года несколько облегчило положение кустарной промышленности в Сирии.

Шелковая. Размотка и сушка коконов производится в самой Сирии. До войны существовало 194 шелкопрядильни, из коих 155 с 8.669 бассейнами в Ливане. В 1925 г. было восстановлено

лишь 50% шелкопрядилен, а именно 89 кустарных предприятий с 3.455 бассейнами в Ливане. Из них 75 имеют примитивное устройство, скручивая на станках лишь две нитки, 19 имеют современное оборудование, скручивая 4—6 ниток, и лишь 1 мастерская скручивает 8 ниток с кокона. Вся продукция шелка последних трех лет колеблется от 250 до 300 тыс. кг. в год. Довоенная продукция равнялась 325 тыс. кг. Весь шелк закупается Лионом и идет для выработки шелковых лент.

**Выработка тканей.** Кроме шелкопрядилен, в Сирии имеются кустарные мастерские по выработке из шелка сырья различных шелковых изделий, главным образом, шелковых тканей и шелковых платков восточных образцов и рисунков. Центрами шелкового производства являются государство Б. Ливана, а также Дамаск, Хомс и Алеппо. Всего ткацких станков в шелковом и полшелковом производстве имеется 10 тыс., из коих 4.500 в Алеппо, 1.500 в Дамаске и 4 тыс. в Хомсе. Количество рабочих, занятых в шелковой промышленности, равно: в Хомсе 4 тыс., в Алеппо — 4500 и в Дамаске — 5 тыс.

**Выработка чулок.** Выработка чулок сосредоточена в Алеппо и Дамаске, где имеется до 6 тыс. вязальных машин. Пряжа ввозится из Англии и Франции. Вследствие конкуренции Японии эта отрасль кустарной промышленности переживала кризис. Высокие ввозные пошлины несколько улучшили положение.

**Красильное производство.** Центрами красильного производства, обслуживающего текстильную промышленность, являются Алеппо и Дамаск, Хомс и Хама, в которых сосредоточены предприятия по окрашиванию в синий цвет ввозимой пряжи и тканей. Окрашивание до недавнего времени производилось растительной краской индиго, в последнее время окрашивание производится синтетическими красками, ввозимыми из Германии.



- Сельскохозяйственная промышленность.** Маслособойная промышленность представляет значительную отрасль народного хозяйства Сирии. Повсюду имеются кустарные мастерские с прессами весьма примитивного устройства. Общее количество прессов равно 800, из коих лишь свыше 100—гидравлических и 14—современного устройства. В 1927 г. выработано свыше 10.000 т. масла.
- Маслособойная промышленность.** Мыловарение сосредоточено в Дамаске, Алеппо и Латакие. Продукция мыла не превышает 1.000 т в год. Мыловарение в кустарных формах развито не только в городах, но и в деревнях.
- Мыловарение.** Развитию мукомольной промышленности препятствовала конкуренция привозной муки. Новым от 1 июня 1926 г. тарифом были созданы благоприятные условия для ввоза зерна. Крупные сирийские мельницы со времени установления мандата работают главным образом на привозном зерне. Продукция мельниц в Дамаске (12) равна 24 тыс. т в год, продукция Алеппо — 36 тыс. т, Бейрута — превышает 20 тыс. т. В городах и деревнях имеются примитивно оборудованные ветряные и водяные мельницы.
- Мукомольная промышленность.** Крахмальные предприятия имеются в Дамаске (30 мастерских) и в Алеппо (60 мастерских) с продукцией в 2 тыс. т. Пшеничный крахмал идет для приготовления туземных яств и кондитерских изделий. В виду недостаточности производства в страну ввозится также и иностранный крахмал. В Бейруте, Дамаске и Алеппо имеется и макаронное производство с годовой продукцией в 750 т. 50% макарон закупается для нужд армии. Производство макарон не покрывает спроса и макароны импортируются главным образом из Италии.
- Крахмальное и макаронное производство.** В отношении табачной промышленности установлена монополия государства за исключением Б. Ливана. Производство сосредоточено в Бейруте и Дамаске; выработка папирос производится, главным образом в Малом
- Табачная промышленность.**

Ливане. Из 60 мастерских 20 работают на современном оборудовании.

**Кожевенная промышленность.** В Сирии издавна существует кожевенная промышленность и производится выработка бараньей и козьей кожи в сафьян, а также выработка бычьей и буйволовой кожи. Производство сосредоточено в Алеппо, Дамаске и Александретте. В 1927 г. выработано в Дамаске 120 тыс. кож, из коих 50% бараньих, в Алеппо — 100 тыс. кож.

### Пути сообщения.

**Железные и шоссейные дороги.** Сирия располагала значительной железнодорожной сетью и до установления мандата Франции. Длина сирийских дорог была около 1.600 км. Через территорию Сирии проходят геджасские и багдадские железные дороги: 1) участками Багдадской ж. д. являются линии Ислахия-Муслимие-Алеппо (142 км), Муслимие-Джеробулус (93 км) и ветка Александретта-Топракале (60 км); 2) участок Геджасской ж. д.—Дамаск-Дераа (120 миль)<sup>1</sup>); 3) основными сирийскими ж.-д. линиями, построенными до войны, являются Бейрут-Райак-Дамаск-Мэериб (249 км), Райак-Хомс-Хама-Алеппо (332 км) и Триполи-Хомс (102 км). К линии Бейрут-Дамаск присоединяются и так называемые ливанские трамваи, идущие от Бейрутского порта до Мамильтейна (19 км) и Джебейля (20 км).

Мандатарий частью по причинам стратегического порядка, частью в целях улучшения внутреннего рынка развил значительное шоссейное и железнодорожное строительство. Большинство шоссейных дорог приспособлено для грузового и легкового автомобильного движения:

<sup>1</sup>) Сейчас эксплуатируется только южный сектор Геджасской дороги в районе Маана (472 мили из 812 миль дороги приведены в негодность). В Хайфе состоялась в августе 1928 г. конференция, на которой поставлен был вопрос о дороге. Кроме Сирии, на территории которой проходит 120 миль, участвовала Палестина, на территории которой проходит 60 миль, Трансиордания—232 мили и вохабиты, на территории которых проходит 400 миль.

1. Закончена постройка пути Латакие — Алеппо через горы Ансарие и открыто автомобильное движение. Дорога эта соединена с линией Латакие — Бейрут.

2. Открыто движение по вновь построенной железнодорожной ветке Газала — Суэйда.

3. Установлена автомобильная связь между Бейрутом, Алеппо и Дамаском.

4. Установлено автомобильное движение между Алеппо и Александреттой.

5. Улучшены участки сирийско-иракско-персидского пути от Дамаска до Пальмиры.

6. Установлен путь Моссул — Дамаск (автомобилем 25 часов) по следующему маршруту: Моссул — Эль-Беда (на границе Сирии) — 6 час., Эль-Беда — Дейр-Эль-Зор 5 час., Дейр-Эль-Зор — Тудмур — 6 час. и Тудмур — Дамаск — 8 час. Дорога эта проходит вблизи городов и населенных пунктов.

Сирийско-иракско-персидскому автомобильному пути уделяется особое внимание. Для безопасности этой линии установлено движение бронированных автомобилей, построены отели. Путь от Бейрута до Багдада продолжается два дня, от Багдада через Каср-Ширин до Тегерана — три дня. Путь от Марселя до Тегерана равен  $9\frac{1}{2}$  дням, от Лондона — 12 дням<sup>1)</sup>. Меры, принимаемые Францией для улучшения этого пути, объясняются стремлением сохранить за Сирией роль приморско-транзитного государства. Этим объясняется также принятие плана постройки дороги Алеппо — Багдад, постановление о достройке Багдадской железной дороги от Нисибина до Багдада, а также постановление о постройке жел. дороги Триполи — Бейрут — Рас-Эль-Накура (на границе Сирии с Палестиной). Постройка этой линии соединит египетские, палестинские и сирийские дороги. Англия принимает такие же меры для сохранения за Палестиной значения приморско-транзитного значения (постройка порта Хайфы, проект постройки железной дороги Хайфа — Багдад и т. д.)

В связи с развитием шоссейных, автомобильных путей в Сирии возросло автомобильное движение.

<sup>1)</sup> В 1928 г. время в пути сокращено до 9 дней.

В Сирии к 1927 г. числилось 4 тыс. автомобилей пассажирских и 250 грузовых. В 1927 году ввезено 1.800 автомобилей. В Бейруте установлено таксомоторное движение.

**Порты.** Лучший из сирийских портов — Бейрут, оборудованный «Compagnie Ottomane de Porte, des Quais, entrepots de Beyroute» в 1893 г., порт — небольших размеров. После пожара порта в 1926 г. были ассигнованы специальные средства для расширения порта и увеличения складочных помещений. Общий довоенный оборот порта был равен 225 тыс. т по импорту и 55 тыс. т по экспорту. На долю русского флота приходилось около 10 тыс. т (Ропит). Порт с 1903 г. находится в эксплуатации общества сирийских железных дорог. Из других портов заслуживают внимания Триполи, Сейда, Латакие и Александретта. За исключением Але-

И м п о р т	1925 г.		1926 г.		1927 г.	
	Тонны	Тыс. бум. сир. пстр.	Тонны	Тыс. бум. сир. пстр.	Тонны	Тыс. зол. сир. пстр.
Бейрут . . .	306.266	2.984.102	289.716	4.231.852	299.995	830.843
Александретта	46.389	666.694	54.633	775.624	49.407	160.970
Триполи . .	43.843	392.432	36.729	440.713	45.916	94.937
Латакие . . .	4.180	35.696	4.697	47.453	4.073	8.113
Кроме того, ввезен скот гол. . . . .	3.988	—	965	—	1.057	—

Экспорт и реэкспорт	1925 г.		1926 г.		1927 г.	
	Тонны	Тысячи бумажн. сир. пстр.	Тонны	Тыс. бум. сир. пстр.	Тонны	Тыс. зол. сир. пстр.
Бейрут . . .	23.025	715.996	21.027	822.554	56.433	171.268
Александретта . . . . .	19.155	645.778	18.236	925.874	19.726	173.249
Триполи . .	16.656	133.340	19.774	216.291	12.887	31 231
Латакие . .	2.873	30.094	4.085	49.060	9.543	12.584
Кроме того, скота гол. .	164.354	—	235.064	—	163.075	—

В Сирии к 1927 г. числилось 4 тыс. автомобилей пассажирских и 250 грузовых. В 1927 году ввезено 1.800 автомобилей. В Бейруте установлено таксомоторное движение.

**Порты.** Лучший из сирийских портов — Бейрут, оборудованный «Compagnie Ottomane de Port, des Quais, entrepots de Beyrouth» в 1893 г., порт — небольших размеров. После пожара порта в 1926 г. были ассигнованы специальные средства для расширения порта и увеличения складочных помещений. Общий довоенный оборот порта был равен 225 тыс. т по импорту и 55 тыс. т по экспорту. На долю русского флота приходилось около 10 тыс. т (Ропит). Порт с 1903 г. находится в эксплуатации общества сирийских железных дорог. Из других портов заслуживают внимания Триполи, Сейда, Латакие и Александретта. За исключением Але-

Импорт	1925 г.		1926 г.		1927 г.	
	Тонны	Тыс. бум. сир. пстр.	Тонны	Тыс. бум. сир. пстр.	Тонны	Тыс. зол. сир. пстр.
Бейрут . . .	306.266	2.984.102	289.716	4.231.852	299.995	830.843
Александретта	46.389	666.694	54.633	775.624	49.407	160.970
Триполи . .	43.843	392.432	36.729	440.713	45.916	94.937
Латакие . . .	4.180	35.696	4.697	47.453	4.073	8.113
Кроме того, ввезен скот гол. . . . .	3.988	—	965	—	1.057	—

Экспорт и реэкспорт	1925 г.		1926 г.		1927 г.	
	Тонны	Тысячи бумажн. сир. пстр.	Тонны	Тыс. бум. сир. пстр.	Тонны	Тыс. зол. сир. пстр.
Бейрут . . .	23.025	715.996	21.027	822.554	56.433	171.268
Александретта . . . . .	19.155	645.778	18.236	925.874	19.726	173.249
Триполи . .	16.656	133.340	19.774	216.291	12.887	31.231
Латакие . .	2.873	30.094	4.085	49.060	9.543	12.584
Кроме того, скота гол. .	164.354	—	235.064	—	163.075	—



ксандретты, защищенной от западных и юго-западных ветров, остальные порты зимой недоступны для захода судов, так как имеют открытые рейды.

Грузооборот сирийских портов в 1925, 1926 и 1927 гг. виден из таблицы: (см. стр. 496).

### Торговля.

**Внешняя торговля.** Внешнюю торговлю довоенной Сирии нельзя сравнивать с торговлей современной Сирии. Не только изменилась территория страны, но и изменилась роль Сирии как транзитного государства. В других формах и условиях протекает внешняя торговля Сирии с вновь образовавшимися государствами: Палестиной, Трансиорданьем, Ираком и государствами Аравийского полуострова. Сирия перестала также играть роль внутреннего рынка и для Турции. В среднем внешняя торговля довоенной Сирии за 1910—19 гг. равнялась 254 млн. зол. франков в год, из коих по импорту—169 млн. фр. и по экспорту—85 млн. зол. фр., в круглых цифрах. Если же учесть всю довоенную торговлю Сирии и как внутреннего рынка Турции, то внешняя торговля Сирии до войны определяется в 320 млн. зол. фр. За время войны внешняя торговля Сирии резко пала и в 1921 г. составила всего 669 млн. бум. фр., в 1922 г.—640 млн. бум. фр., в 1923 г.—807 млн. бум. фр. Если принять во внимание курс бумажного франка за эти годы (4—7 коп.), то окажется, что торговля уменьшилась, благодаря изменившимся условиям рынка, в ценностном отношении в 3—4 раза.

Внешняя торговля Сирии имеет резко пассивный баланс и иллюстрирует весьма тяжелое состояние всего народного хозяйства:

Годы	И м п о р т		Э к с п о р т	
	Вес в тоннах	Стоим.втыс. зол. пстр.	Вес в тоннах	Стоим.втыс. зол. пстр.
1924	337.910	1.065.019	70.957	454.456
1925	448.984	1.189.753	77.366	559.980
1926	416.970	1.047.223	76.699	450.259
1927	438.604	1.303.318	114.098	556.644

Товары импортировались главным образом из следующих стран:

	1925 г.		1926 г.		1927 г.	
	Тонны	Тыс. бум. сир. пстр.	Тонны	Тыс. бум. сир. пстр.	Тонны	Тыс. золот. сир. пстр.
Франция	43.312	667.002 <sup>1)</sup>	64.810	1.261.347 <sup>1)</sup>	35.073	195.811
Англия . .	58.874	799.108	55.975	858.820	43.968	181.485
Италия . .	40.931	562.489	20.881	694.047	16.438	122.960
Турция . .	50.418	546.242	46.198	600.898	52.737	126.156
Соед. Шт.	33.126	421.901	21.809	460.876	18.103	88.882
Бельгия . .	50.654	261.652	45.314	339.677	61.720	65.916
Германия .	2.545	104.272	11.134	132.465	10.462	54.122
Румыния .	26.386	90.047	42.140	238.946	47.613	53.391
Египет . .	19.949	187.860	19.369	258.515	28.462	50.843

Экспорт товаров из Сирии по главным странам распределялся:

	1925 г.		1926 г.		1927 г.	
	Тонны	Тыс. бум. сир. пстр.	Тонны	Тыс. бум. сир. пстр.	Тонны	Тыс. золот. сир. пстр.
Франция .	5.450	302.245	6.166	399.741	19.071	88.091
Соед. Шт.	8.319	248.517	5.669	349.009	8.783	75.282
Египет . .	17.231	336.255	13.641	416.849	14.709	63.924
Италия . .	4.619	102.776	3.131	133.933	5.779	42.670
Англия . .	4.628	87.930	6.844	85.162	16.097	29.131
Палестина	10.083	465.343	10.175	455.150	7.069	73.757
Турция . .	16.597	427.835	14.553	324.078	11.932	52.802
Трансиорд.	3.115	106.827	4.069	170.273	4.243	43.291
Ирак . . .	1.333	93.706	1.927	194.156	2.087	28.314

<sup>1)</sup> Перевод бумажных пиастров в золотые в 1925 г. должно производить из расчета 410 бум. п. за 100 зол., в 1926 г.—из расчета 605 пистр. бумажных за 100 зол. пиастр.



По импорту в Сирию до войны и в послевоенные годы до 1926 г. первое место занимала Англия, и лишь в 1926 г. Франции удалось вытеснить Англию и занять первое место. Из западно-европейских государств Франции принадлежит также первое место и по экспорту. По ценности внешняя торговля Сирии по экспорту и реэкспорту со всеми лимитрофными государствами равняется, примерно, 40% всей ее торговли. На долю реэкспорта Сирии в 1927 г. падает 104.145.900 зол. пстр. Особенно значительным был экспорт и реэкспорт Сирии за 1924, 1925, 1926 гг. в Палестину, Турцию и Египет, что объясняется падающей валютой и экспортной, благодаря этому, премией на вывозимые из Сирии товары. Отчасти это объясняется также и существовавшими в Сирии более низкими тарифами, делавшими более выгодным получение этими странами товаров через сирийские таможни. С установлением золотой валюты в Сирии и повышением таможенного тарифа размеры внешней торговли Сирии с лимитрофами должны будут сократиться. Роль Франции во внешней торговле Сирии усиливается в связи с изданным во Франции 4 января 1927 г. декретом об освобождении от налогов всех торговых операций Франции с Сирией.

Франция снабжает Сирию легкими хлопчатобумажными тканями (зефир, батист и т. д.), шелковыми тканями, предметами роскоши, галантереей, кожаными изделиями, бумагой и картоном, мукой, винами и минеральными водами. Франция ввозит также и металлы, железнодорожное оборудование, цемент, сельскохозяйственные орудия и автомобили. Англия занимает второе место, импортируя главным образом хлопчатобумажные и шерстяные ткани, цветные металлы и машины. Третье место принадлежит Италии, которая ввозит главным образом текстиль, некоторые продовольственные и кондитерские товары, электрическую аппаратуру и автомобили. Четвертое место занимает Турция, которая, благодаря сирийско-турецкой таможенной конвенции от 26 июля 1925 г., пользуется особо выгодными таможенными ставками. Товарооборот между Сирией и Турцией построен главным образом на обмене товарами тузем-

ной промышленности и сельского хозяйства. Пятое место в импорте занимают Соединенные Штаты, которые ввозят топливные материалы, муку, автомобили, двигатели и пр. Роль Германии во внешней торговле по импорту невелика, так как лишь с 20 августа 1926 г. Германия стала пользоваться таможенным благоприятствованием вследствие своего вступления в Лигу Наций.

Структура сирийской внешней торговли по экспорту по основным товарам представляется в следующем виде:

Экспорт шелковой грежи составил в Шелковая грежа и коконы. 1925 г. 125.371 кг на 142 млн. б. п., в 1926 г. — 145.403 кг на 27,8 млн. з. п. Шелковая грежа шла, главным образом, во Францию, в Лион. Цена грежи 350 з. п. за око.

В 1927 г. вывезено 190.209 кг на 11,6 млн. зол. п. Цена коконов—95—105 з. п. за око.

Шерсть. Шерсти вывезено в 1925 г. 4.992 т, в 1926 г.—4.088 т на сумму 402 млн. б. п. Шерсть шла главным образом в Соединенные Штаты. Цена—35—40 пиастров за око <sup>1)</sup> по курсу 160 пиастров за зол. тур. лиру.

В 1927 г. вывезено 4.869 т на 74 млн. зол. пиастров. Цена—84—87 ф. стерл. за тонну.

Хлопок. Хлопка вывезено в 1925 г. 1.371 т на 60 млн. б. п., в 1926 г.—1.257 т на 57 млн. б. п. Экспортеры—Франция, Англия и Италия.

В 1927 г. вывезено 1.172 т на 9.449 тыс. зол. пстр. Цена кило хлопка района Идлиб, франко Александретта—7 тур. пстр.

Экспортировано в Оливковое масло. 1925 г. 1.332 т, в 1926 г.—1.505 т на 55 млн. б. п., в 1927 г.—3.910 т на 31.967 тыс. з. п.

Апельсины и лимоны. Апельсинов и лимонов вывезено в 1925 г.—13.280 т, в 1926 г.—10.890 т, в 1927 г.—10.240 т на 6.119 тыс. з. п.

<sup>1)</sup> Око = 1,282 кг.

**Ячмень пшеница.** Экспорт ячменя в 1926 г. был значительен—33.440 т на сумму 33,1 млн. зол. пстр., экспорт пшеницы ничтожен—560 т на 910 тыс. з. п.

**Масло.** Экспорт масла дал в 1927 г. 1.419 т на 22,3 млн. з. п.

**Сухие фрукты и овощи.** Увеличился вывоз фисташек, давший в 1927 г. 827 т на 12,9 млн. з. п. Экспорт фруктового пата (из абрикос) дал 2.800 т на 9,8 млн. з. п., миндаля—649 т на 3,9 млн. з. п., сушен. винограда—1.167 т на 3,7 млн. з. п.; варенья сухого—1.500 т на 7,8 млн. з. п., сухих слив и пр.—1.669 т на 3,7 млн. з. п., овощей—2.804 т на 6,7 млн. з. п.

**Туземные ткани (дима).** Туземных тканей экспортировано в 1927 г.: хлопчатобумажных—136 т на 20,2 млн. з. п., с шелковой ниткой—290 т на 20,9 млн. з. п., тканей с шелковой основой—109 т на 11,6 млн. з. п.

**Кишки.** Экспорт кишек составил в 1927 г. 68 т на 5,5 млн. з. п. Экспорт кишек производится во Францию.

**Соленые кожи.** Экспорт соленых кож в 1927 г. был равен 729 т на сумму 9,9 млн. зол. п.

Структура сирийского импорта, включая и те товары, которые Сирия реэкспортировала в лимитрофные страны, следующая:

**Хлопчатобумажн. ткани и пряжа.** В 1925 г. импортировано было 11.395 т на 1.218 млн. б. п., в 1926 г.—10.504 т на 1.459 млн. б. п. и в 1927 г.—14.583 т на 309.810 тыс. з. п. Реэкспортировано в лимитрофы в 1926 г. 1.571 т на 279 млн. б. п., в 1927 г.—1.350 т на 45 млн. з. п.

**Шерстяные изделия.** В 1925 г. импортировано 2.346 т. на 286 млн. б. п., в 1926 г.—2.151 т изделий на 388 млн. б. п., в 1927 г.—2.970 т на 90,2 млн. з. п.

**Хлебные злаки, мука и мучные продукты.** Ввезено было в 1925 г. 115.454 т на 740 млн. б. п., в 1926 г.—89.061 т на 825 млн. б. п. и в 1927 г.—67.493 т на 127.651 тыс. з. п. Главными импортерами являются Австралия, Америка, Румыния, Болгария и Франция.

**Колониальные товары.** Импорт колониальных товаров достигает в среднем 28—30 тыс. т в год на сумму до 400 млн. б. пиастров. В 1927 г. ввезено 30 тыс. т на 86.749 тыс. з. п. Среди колониальных товаров главное место занимает сахар. В 1925 г. привезено 27.427 т, в 1926 и 1927 гг. по 29 тыс. т.

Главные импортеры: Италия, Чехо-Словакия, САСШ, Бельгия и Египет. Торговля сахаром—в руках оптовиков, распределяющих сахар при посредстве комиссионеров, получающих 1<sup>0</sup>/<sub>0</sub> комиссии; часть сахара проходит транзитом.

**Лесные материалы и изделия.** Импорт достиг в 1926 г.—41 167 т на сумму 189 млн. б. п., в 1927 г.—47.271 т на 33,9 млн. з. п. Сирия ввозит значительное количество строительного и ящичного леса. Ящичный лес идет для экспорта апельсинов и лимонов, фруктов и яиц. Импортеры—Румыния, Турция и Соед. Штаты.

**Железо.** Железа разного ввезено в 1925 г. 20.053 т, в 1926 г.—19.379 т на 197 млн. б. п., в 1927 г.—28.172 т на 47.781 тыс. з. п. Увеличение ввоза железа объясняется городским строительством и строительством железных дорог.

**Машины и механические изделия.** По сравнению с довоенным импортом резко возрос импорт машин. В 1925 г. ввезено 1.578 т, в 1926 г.—3.141 т, 1927 г.—3.137 т. Импорт машин достиг в 1926 г. по стоимости 159 млн. б. п., в 1927 г.—36.369 тыс. з. п.

**Вагоны и средства передвижения.** Импорт средств передвижения—вагонов, автомобилей, лодок и пр.—достиг в 1926 г. 2.101 т на сумму 180 млн. б. п., в 1927 г. 3.139 т на 44,5 млн. з. п. Железнодорожное имущество ввозилось Францией, автомобили—преимущественно Соед. Штатами. За последние годы усилился ввоз французских автомобилей.

**Масла машинные.** Импорт масел достиг в 1926 г. 38.670 т на сумму 412 млн. б. п., в 1927 г.—45.666 т на сумму 85.287 тыс. з. п. Главные импортеры—Франция и Бельгия.

**Топливные материалы** Импорт нефтепродуктов равнялся 51.982 т в 1925 г., 61.591 т в 1926 г. В 1927 г. привезено 53.838 т на сумму 18.279 тыс. з. п. Импортируется американский, румынский и советский керосин.

**Краски и химические продукты.** Значительное место среди импорта занимают краски, идущие на нужды кустарной текстильной промышленности и красильного производства. Импорт красок в 1926 г. достиг 8.528 т на 172 млн. б. п., в 1927 г.—10.077 т на 32.968 тыс. з. п.

**Стекло, фарфор и фаянс.** Стекла, фарфора и фаянса и стеклянных изделий ввезено в 1926 г. 72.294 т на 159 млн. б. п., в 1927 г.—98.354 т на 35,5 млн. з. п. Значительный ввоз стекла объясняется сооружением больших городских зданий в Бейруте, Алеппо и Дамаске.

В 1927 г. помимо перечисленных товаров Сирия ввезла: 16.284 т различных фруктов и овощей, 3.307 т спиртных напитков, табаков—783 т, бумаги разной—3.918 т (176 млн. з. п.), кожаных изделий и кожи 1.578 т на 29,5 млн. з. п., готовых шелковых изделий и шелковой пряжи (для шелковой промышленности) 593 т на 56 млн. з. п., готового платья—867 т на 15 млн. з. п., резиновых изделий и линолеума—923 т на 235 млн. з. п., меди—962 т на 9,4 млн. з. п., разных цветных металлов—цинка—208 т, свинца—293, никеля—60 т и т. д.

### Таможенный тариф <sup>1)</sup>.

**Таможенный тариф.** Тяжелое положение, в котором находилась сирийская промышленность, вынудило мандатария установить с 1 июля 1926 г. новые тарифы. Ставки сирийского тарифа увеличены с 15 ad valorem до 25% за исключением следующих товаров: хлебных злаков и муки, риса, картофеля, масла, сыра, молока, фиников, минеральных вод, лесоматериалов и строительных материалов, специально не поименованных и живого скота. Специальный тариф установлен для керосина—5 зол. пстр. с ящика с 2 бидонами,

<sup>1)</sup> См. справочный отдел.

для бензина—8 з. п. с ящика с 2 бидонами, для мазута—100 кг—6 з. п., угля—1.000 кг—30—35 з. п., антрацита сорта «плита» (советский)—1.000 кг—60 з. п., антрацита сорта «орешек» (советский)—51 з. п., листового железа за 1.000 кг—225—270 з. п., круглого железа всякого за 1.000 кг—112—117 з. п., мыла—100 кг—75 з. п. до 60% жиров, свыше—85 з. п., цемента за 1.000 кг—36,8 з. п., за 100 кг сахара кускового—31,5 з. п., сахар-песка—27,7 з. п., кофе—220 з. п. за 100 кг; хлопковые семена, шелковая грена—без пошлины.

Для стран, не входящих в Лигу Наций, кроме Турции и Соед. Штатов, для которых установлен тот же тариф, ставки тарифа увеличены с 1 июля 1926 г. до 50% со стоимости, т.-е. вдвое. При привозе этими странами живого скота, риса, хлебных злаков, муки, картофеля, масла, строительных материалов, стекла, химических товаров и сельскохозяйственных машин ставки эти понижаются до 25% со стоимости. Весьма высоки ставки на спиртные напитки. При крепости от 25° до 60° ставки равняются 25—40% со стоимости, при крепости свыше 60° ставки равны 150% со стоимости. Тариф на спирт удваивается для стран, не состоящих членами Лиги Наций.

Изданными в 1926/27 г. отдельными постановлениями освобождены от импортных пошлин хлеб, мука и др. продовольственные товары, освобождены также строительные материалы и снижены ставки на горючее и уголь. Установление свободного ввоза хлебных злаков, муки, риса, живого скота и картофеля характеризует крайне неудовлелворительное состояние сельского хозяйства Сирии, не обеспечивающего внутреннего рынка своей продукцией.

### Финансы.

Бюджет Сирии по отдельным государствам установлен на 1927 г. в следующем виде: Собственно Сирии—1.508.630 зол. лив. сир. ф., бюджет Великого Ливана—785 тыс. зол. лив. сир. ф., государства Алавитов—245.670 зол. лив. сир. ф. и государства Джебель-Друзов—42.720 л.с.з. ф.,—всего бюджет всей Сирии—2.711.520 лив.

сир. зол. ф. (21,2 млн. зол. руб.). Бюджет 1928 г. установлен в сумме 3.381.898 лив. сир. зол. ф. Кроме того, из фонда б. Оттоманского Долга 618.900 лив. сир. зол. ф. передаются для организации работ по ирригации, сельскому хозяйству, устройству дорог, проведению кадастра и пр.

#### Денежное обращение Сирии.

Экономическое положение Сирии в результате оккупации и войны осложнилось в связи с введением мандатарием сирийско-ливанского бумажн. фунта. Выпуск бумажных фунтов был предоставлен Сирийско-Ливанскому банку. Сирийско-ливанский фунт был приравнен к 20 бум. франкам. В сирийском фунте—100 пиастров. Пиастр имеет 20 сантимов. Сирийское население не принимало установленной мандатарием бумажной денежной единицы. В обращении были турецкие и египетские золотые и серебряные деньги, т. к. бумажные сирийско-ливанские фунты падали в цене.

С 30 сентября 1926 г. мандатарий ввел в таможенные расчеты вместо бумажного фунта сирийско-ливанский золотой фунт с тем, что в этой денежной единице должны были уплачиваться и все налоги и платежи государству, а с 11 апреля 1927 г. эта денежная единица принята как расчетная в торговом и финансовом обороте страны, т.-е. Сирия перешла на золотую валюту.

Золотой сирийско-ливанский фунт равен 100 зол. пиастрам. Золотой сирийский пиастр равен  $\frac{1}{26}$  американского доллара. Банком Сирии и Ливана выпущено на 1 сентября 1927 г. банкнот на 9.155 тыс. ливано-сирийских фунтов, металлической монеты имелось в кассах Банка на 51 тыс. л. с. б. ф.

До введения золотого пиастра падение ливано-сирийского бумажного фунта содействовало усиленному вывозу из Сирии товарных ценностей, создавая так называемую экспортную премию. Это явление тяжело отражалось на экономике Сирии.

**Библиография по Сирии на иностранных языках.**

(За последние годы).

- Samné J.**— La Syrie (Paris, 1923).
- Huvelin, P.**— Que vaut la Syrie? Chambre de Commerce de Marseille, 1919.
- Nadra Moutran.**— La Syrie de demain. Paris. 1916.
- Achard.**— Notes sur la Syrie. Paris. 1920.
- Mourque D'algué.**— Repport sur le commerce en Syrie. Marseille, 1919.
- Em. Hacho**— Des chemins de fer syriens. Marseille, 1919.
- Tabet Jacques.**— La Syrie économique, politique, sociale, Paris, 1920.
- Burskard, C.**— Le mandat Français en Syrie et au Liban. Paris, 1925.
- Gontaut-Biron, R.**— Comment la France s'est installè en Syrie. Paris, 1922.
- Des pays sous mandat français.** Bulletin économique. Haut Commissariat de la republique française. 1925, 1926, 1927. Beyrouit.
- Rene Plnon.**— L'Europe et l'Empire ottoman. Paris.
- Sfer-Pacha Abdalar.**— Le mandat français et les traditions françaises en Syrie et au Liban. Paris. 1923.
- Hand Book.**— The Syria prepared by Geographical section of the Naval Intelligence Division of the Admiralty. London, 1921.
- Syria and Palestine prepared** by the historical section of the Foreign Office. London, 1921.
- Stein L.**— Syria. London. 1925.
- Bell, G.**— Syria. London, 1919.
- Loder J. de Y.**— The Truth about Messopotamia, Palestine and Syria. London, 1923.
- Mandate for Syria and the Lebanon 1922.** VI (League of Nations Publications).
- Annual Reports on the Situation in Syria and the Lebanon.** 1922—23, 1923—24, 1924—25, 1925—26.
- History of the Peace Conference.** Britich Institute of international Affairs. London, 1924.
- Cheerbrand, J.**— Syria and Lebanon. The Asiatic Rewiew. Vol. XXIII. London. 1927.



**Gontaut-Biron.**— Sur les routes de la Syrie après neuf ans de mandat. Paris, 1928.

**Rabbath.**— L'évolution politique de la Syrie sous mandat. Paris. 1928.

### На русском языке:

**Артур Руппин.**— Современная Сирия и Палестина. Петроград, 1919 г. (пер. с нем.).

**Гурко-Крянин, В.**— Национально-освободительное движение на Бл. Востоке. Сирия. Москва, 1924 г.

**Гурко-Крянин, В.**— Арабский Восток и империализм. Москва, 1926 г.

**Гуревич.**— Сирия, Палестина и Месопотамия. Ленинград, 1925 г.

**Иванов.**— Восстание Сирии и кризис французского империализма. 1925 г.

**Китайгородский.**— Сирия в огне восстания. Москва, 1926 г.

**Защун, Л.**— Сирия. Изд. РВТ Палаты. «Страны Востока». Москва, 1925 г.

**Шморгонер, Д.**— Экономика современной Сирии и французский империализм. «Новый Восток», № 22.

## СПРАВОЧНЫЙ ОТДЕЛ.

### Таможенный тариф Сирии <sup>1)</sup>.

Изменения в Сирийском таможенном тарифе от 3 сентября 1928 года заключаются в освобождении от пошлины некоторых сырых материалов, в уменьшении пошлины на отдельные товары с 25% до 11% и в изменении в ряде случаев принципа взимания пошлин (с заменой ставок со стоимости фиксированными ставками).

Согласно этому изменению освобождены от пошлины следующие статьи: сырые и сухие кожи, дубители, растительные и минеральные краски, джутовые мешки, золотые, серебряные и платиновые слитки, хинин.

Таможенные пошлины снижены до 11% со стоимости против 25% на следующие товары: свежие овощи, оливковые и другие растительные масла для мыловаренной промышленности. фураж и солома, перламутр, дрова, строительный лес, бумага

<sup>1)</sup> Сирийский таможенный тариф со времени установления мандата Франции подвергался несколько раз изменению.

для обертки апельсин и лимонов, джутовые изделия, пряжа искусственного и натурального шелка, щетина, шерстяная пряжа, мрамор невыделанный, асфальт и битум, глиняные трубки, железные и стальные слитки и бруски, листовое железо, железные и стальные трубы, сода, иод, иодоформ и другие фармацевтические продукты (за исключением тех, которые изготавливаются на месте).

Таможенная пошлина снижена с 150% до 110% на хлопчатобумажную пряжу (не приготовленную для розничн. продажи) и с 250% до 200% на сети для рыбной ловли и охоты.

Для следующих товаров введены специальные таможенные ставки (в золотых ливано-сирийских пстр. 2):

Кофе бобы . . . . .	100	кило	150
Сахар (в головках) . . . . .	100	»	26
» куб . . . . .	100	»	25
» кристализ. . . . .	100	»	22,60
Уголь . . . . .	1000	»	21,60
Антрацит . . . . .	1000	»	33,40
Орешки . . . . .	1000	»	21,60
Кокс . . . . .	1000	»	29,70
Угольн. кирпич . . . . .	1000	»	21,20
М а з у т . . . . .	100	»	6
» дизель . . . . .	100	»	6,60
» очищен. . . . .	100	»	7,10
Цемент . . . . .	1000	»	23,60
Железные слитки . . . . .	1000	»	54
Железо кругл. или брусы . . . . .	1000	»	76,30
Медь круглая . . . . .	100	»	113,70
» листовая . . . . .	100	»	106,80
Олово круглое . . . . .	100	»	318,80
Желтая медь круглая . . . . .	100	»	106,80
» » листовая . . . . .	100	»	100
Цинк в листах . . . . .	100	»	41,60
Керосин в ящиках 125° . . . . .	за ящик		4,60
» » 150° . . . . .	»		5,23
» в бидонах 125° . . . . .	»		2,04
» » 150° . . . . .	»		2,32
» баррель 125° . . . . .	баррель		0,10
» » 150° . . . . .	»		0,12
Наливом пароход или цистерна 125° . . . . .			0,08
Бензин в ящиках . . . . .	ящик		6,27
» в бидонах . . . . .	бидон		2,89
» баррелл. кило нетто . . . . .			0,14
» наливом . . . . .	»		0,12

1) См. денежное обращение.

Таблица внешней торговли Сирии.  
Ввоз в Сирию товаров в 1926 и 1927 гг.

	1926 г.		1927 г.	
	Тонны	Тыс. бум сир. пстр.	Тонны	Тыс. зол. сир. пстр.
Зернопродукты и мука . . . . .	89.062	825.392	69.613,5	127.651,4
Хлопчато-бум.ткани . . . . .	10.504	1.459.830	14.515	309.559
Колониальн. товары . . . . .	28.278	404.102	29.828	86.749
Фрукты и овощи . . . . .	11.098	138.199	16.284	25.884
Животные скот. (гол.) . . . . .	193.168	123.066	9.888	67.965
Животн. продукты . . . . .	2.841	144.685	847	27.228
Напитки . . . . .	4.747	71.366	3.307	9.777
Табак . . . . .	1.393	76.804	783	9.839
Кожи выделан. и кож. изд. . . . .	1.419	168.334	1.579	29.585
Лес и изд. из дерева . . . . .	41.167	189.040	47.271	33.868
Шелк, шелков ткани, нитки . . . . .	431	269.976	593	56.475
Шерсть, шерст. ткани, нитки . . . . .	2.151	388.780	2.971	90.208
Одежда, белье . . . . .	807	118.150	867	15.687
Резинов. изд. . . . .	725	115.032	924	23.525
Силикатн. изд. . . . .	72.995	159.301	91.354	35.526
Железн. изд. . . . .	19.380	197.556	28.172	47.782
Машины и механич. части . . . . .	3.142	159.322	3.137	36.370
Машин. масла . . . . .	38.670	412.519	45.661	85.288
Экипажи, вагоны, пароходы . . . . .	2.102	180.738	3.139	44.530

Таблица внешней торговли Сирии.  
Вывоз сирийских товаров в 1926 и 1927 гг.

	1926 г.		1927 г.	
	Тонны	Тыс. бум. сир. пстр.	Тонны	Тыс. з. сир. пстр.
Масло нерастит. . . . .	1.273	112.012	1.420	22.339
Ячмень . . . . .	181	1.103	33.441	33.136
Маис . . . . .	3.577	21.199	7.740	7.646
Апельсины . . . . .	3.389	11.334	3.657	2.351
Лимоны . . . . .	7.511	19.403	6.583	3.768
Фисташки . . . . .	554	52.983	828	12.952
Оливк. масло . . . . .	1.505	55.732	3.911	33.968
Кожи невыделанные, сухие . . . . .	721	52.959	730	9.964
Шерсть . . . . .	4.088	402.502	4.869	74.074
Шелк грежа . . . . .	125	142.252	145	27.822
Хлопч.-бум. ткани (дима) . . . . .	857	101.767	836	20.283
Хлопч.-бум. ткани, смешан. с шелком	258	113.906	291	20.992
Шелк. ткани . . . . .	25	18.619	9	1.318
Шелк. ткани с бумагой	62	32.339	109	11.665
Табак листовой . . . . .	1.117	27.615	571	2.860
Колон. товары . . . . .	1.470	27.911	1.596	5.940
Кишки солен. . . . .	82	35.957	69	5.527
Хлопок . . . . .	1.257	57.693	1.172	9.449
Коконь . . . . .	246	104.220	190	11.699
Шелк. очесы . . . . .	113	14.683	69	1.710

Внешняя торговля Сирии за 1928 г.  
I. Импорт Сирии в 1928 г.

Наименование товаров	Тонн	В тыс. зол. пиастров
Живой скот, голов. . . . .	558.058	66.824
Продукты животноводства . . . . .	3.398	38.808
Хлебн. злаки и проч. . . . .	136.545	204.251
Фрукты и овощи . . . . .	12.392	23.305
Колониальн. товары . . . . .	34.147	84.738
Напитки . . . . .	3.275	9.234
Растительн. масла . . . . .	1.708	10.533
Т а б а к . . . . .	1.638	18.545
Семена и растения . . . . .	5.910	3.278
Кожи сырые . . . . .	1.506	16.645
Кожи выд. и кожан. изделия . . . . .	892	22.985
Лесн. матер. и изделия из дерева . . . . .	49.497	34.481
Бумага и бумажн. изделия . . . . .	4.014	18.801
Хлопок и хлопч.-бум. изделия . . . . .	9.625	221.698
Лен, конопля и льно-прядельн. материалы . . . . .	1.199	10.136
Шелк-сырец, шелковые ткани . . . . .	597	43.804
Шерсть, шерст. пряжа и шерстяные ткани . . . . .	3.023	91.473
Готовое платье и белье . . . . .	1.045	16.553
Каучук и резин. изделия . . . . .	1.166	34.395
Т о п л и в о . . . . .	54.154	13.446
Стекло и фарфоро-фаянс. изд . . . . .	119.068 <sup>1)</sup>	41.279
Ж е л е з о . . . . .	27.039	51.668
Оружие и аммуниция . . . . .	198	1.226
Медь и латунь . . . . .	851	9.290
С в и н е ц . . . . .	219	1.065
Ц и н к . . . . .	210	854
Проч. металлы . . . . .	89	2.633
Драгоценные металлы . . . . .	8	919
Машины и механизмы . . . . .	3.464	39.380
Повозки, вагоны и суда . . . . .	5.105	66.711
Часы и разн. инструменты . . . . .	130	4.617
Смазочн. масла и нефть . . . . .	50.650	92.141
Взрывчатые вещества . . . . .	768	3.854
Краски и химич. продукты . . . . .	10.332	31.750
Р а з н ы е . . . . .	919	10.525
Итого гол . . . . .	559	
тонн . . . . .	546.876	1.344.309

<sup>1)</sup> Эта цифра, указанная в отчете сирийских таможен, вызывает сомнение.

## II. Экспорт Сирии в 1928 г.

Наименование товаров	Тонн	В тыс. зол. пиастров
Овцы, голов . . . . .	140.000	16.832
Козы, голов . . . . .	7.056	1.521
Верблюды, голов . . . . .	64.000	8.590
Проч. животные . . . . .	155	131
Масло . . . . .	505	10.544
Яйца . . . . .	732	3.464
Пшеница . . . . .	246	326
Рожь . . . . .	1.055	1.108
Маис . . . . .	2.648	2.361
Мука пшеничная . . . . .	6	12
Проч. мука и издел. из нее . . . . .	322	1.194
Фураж . . . . .	97	95
Виноград свежий . . . . .	379	511
Абрикосы . . . . .	151	1.450
Апельсины . . . . .	4.039	1.945
Лимоны . . . . .	9.825	6.978
Яблоки свежие . . . . .	494	496
Груши . . . . .	201	189
Айва . . . . .	120	130
Сливы . . . . .	219	204
Маслины . . . . .	192	619
Проч. фрукты . . . . .	1.114	1.529
Овощи свежие . . . . .	916	750
Изюм . . . . .	1.407	3.654
Фиги сушеные . . . . .	1.714	1.983
Орехи и миндаль суш. . . . .	949	4.086
Фисташки . . . . .	555	10.088
Проч. сухие фрукты . . . . .	1.254	3.479
Фруктовый пат . . . . .	3.173	10.552
Овощи сушеные . . . . .	3.305	3.766
Колониальные товары . . . . .	1.364	4.567
Варенье и др. издел. из сахара . . . . .	1.028	5.334
Оливковое масло местн. . . . .	410	3.476
Табак в листах . . . . .	307	2.051
Семена для посева . . . . .	217	1.288
Солодковый корень . . . . .	5.816	5.000
Проч. растения . . . . .	874	4.566
Лесные материалы . . . . .	1.806	1.124
Кожи невыделанные свеж. и солен. . . . .	110	1.914
Кожи сухие . . . . .	1.155	16.953
Кожи выделанные . . . . .	393	7.982
Изделия из кожи . . . . .	205	5.312
Изделия из дерева . . . . .	650	1.935

Наименование товаров	Тонны	тыс. зол. пиастров
Хлопок . . . . .	1.109	8.883
Лен, пенька и пр. волок. раст. . .	102	655
Коконь . . . . .	424	20.628
Шерсть сырая . . . . .	5.947	86.352
Шелк-сырец . . . . .	185	35.571
Шелк. отбросы . . . . .	126	3.264
Льнян. пеньк. и пр. пряжа . . . .	343	3.043
Пряжа хлопч.-бумажная . . . . .	77	1.144
Ткани хлоп.-бум. чистые, . . . . .	911	25.645
» » с примесью . . . . .	30	1.612
» шерстян. чистые и с при- месью . . . . .	48	4.694
Прочие ткани . . . . .	57	7.779
Одежда, белье и т. д. . . . .	93	5.902
Ткани хл.-бум., чистые (дима и др.) .	589	14.847
» с примесью шелка . . . . .	327	25.034
Полушелк. ткани . . . . .	93	7.995
Ткани из искусств. шелка . . . . .	1	601
Прочие ткани (шерсть и др.) . . . .		
Одежда, белье и т. п. (из хлоп.- бум. ткани чист.) . . . . .	26	345
	52	2.238
Одежда, белье и т. п. из хлоп.- бум. ткани с примесью . . . . .	19	1.035
Проч. готов. издел. из тканей . . .	334	12.015
Ковры шерстяные . . . . .	54	2.210
Ковры прочие . . . . .	24	1.336
Каучук и резинов. изделия . . . .	113	2.474
Уголь всякий . . . . .	150	38
Стекл. фарф. и фаянс. издел. . . .	988	1.335
Железо и сталь и изд. из них . . .	3.084	5.618
Медь и латунь и изд. из них . . .	561	7.609
Драгоцен. металлы и издел. из них .	9	40.675
Машины и механизмы . . . . .	94	1.309
Нефть и друг. пром. масла, свечи.	1.890	3.483
Краски, хим. и фармац. продукты, парфюмерия . . . . .	481	3.296
Прочие непоименован. товары . . .	7.133	24.807
Голов . . . . .	158	
Всего . . . . .	77.947 <sup>1)</sup>	542.563

<sup>1)</sup> В итог включены все без исключения товары, в том числе и не поименованные в этом списке.

### Меры веса, объема и длины.

Метрическая система мер введена только в таможнях.

Меры веса. За единицу веса принимается драхма, которая равняется приблизительно 3,20 г.

Габат =	0,05 г
Кират = 4 габата =	0,20 «
Драхма = 16 киратов =	3,20 »
Мискаль = 1,5 драхмы =	4,80 »
Онса или окия = $66\frac{2}{3}$ др.	215,00 »
Око = 400 драхм =	1,282 кг
Ротоль = 2 око =	2,564 »
Кантар = 100 ротлей =	256,40 »

Жидкости продаются большей частью на вес. Нефтепродукты ввозятся главным образом в бидонах (ящики в 2 бидона и больше).

Меры объема и плотности. Единицей объема является медд (несколько больше 18 литров).

Подразделение следующее:

Тумния = $\frac{1}{8}$ медда =	2,25 литров
Рубия = $\frac{1}{4}$ » =	4,50 »
Медд =	18 — »
Киле = 2 » =	36 — »
Шамбуль = 3 киле =	108 — »
Гара = 12 киле =	432 — »

Меры длины. Единицей меры является пик, аршин или дра (локоть), равный 68 см.

Для измерения площадей существует дра мемари, равный 75 см.

Баа = 4 дра =	2,72 м
Миля = 1000 пик =	680 »

Меры поверхности.

Подразделение следующее:

Кв. дра =	0,00459 кв. м
» феддан =	754 » »
» Зира мемари =	0,00750 » »
Дунам = 1,600 кв. пик =	800 » »

Единицы денег см. в разделе о денежном обращении.



# ПАЛЕСТИНА.

## 1. ФИЗИКО-ГЕОГРАФИЧЕСКИЙ ОЧЕРК.

**Территория и границы.** Палестина граничит на севере с Сирией, на востоке — с Трансиорданьем, на юге — с Египтом, на западе — с Средиземным морем. Граница Палестины с Сирией установлена в 1922 г. Северная граница начинается от Рас-Эль-Накура (между Тиром и Акром) и, следуя далее в восточном и северном направлении до Метулла, пересекает верхнюю долину Иордана до Баниаса и спускается затем по восточному берегу Тивериадского озера до Эль-Хама. Граница с Трансиорданьем проходит по реке Иордану. Граница с Египтом установлена по диагонали от Рафы и до Акабы (Синайский полуостров).

**Поверхность.** Территория Палестины составляет 23.300 кв. км. и имеет протяжение с севера на юг 445 км, с запада на восток — 150 км. По устройству поверхности Палестина представляет 3 основных ландшафта: 1) прибрежная низменная равнина, начинающаяся на севере в Акре и спускающаяся вдоль берега на юг до г. Газы, шириной в Хайфе до 0,18 км, в Акре до  $6\frac{1}{2}$  км, в Эскалоне до 3 км, и образующая к югу от Хайфы плодородную Эздрелонскую долину (Эмек), изобилующую потоками и речками. В Палестине наиболее плодородна прибрежная полоса, переходящая кое-где в болота, а между Яффой и Газой — в песчаные дюны. 2) западное плато, разделенное Эздрелонской долиной на две горные области Верхнюю и Нижнюю Галилею на севере, и Самарию и Иудею на юге. Верхняя Галилея представляет высокое плоскогорье с вершинами гор, достигающими до 1.200—1.375 м над уровнем моря. Нижняя Галилея, с вершинами гор до 559 м.

над уровнем моря, менее возвышена. Еще ниже—Самария, впадины и долины которой представляют плодородные земли. Южнее Самарии плато вновь переходит в горную область—Иудею, которая к югу от Хеврона постепенно понижается и сливается с южной Иудейской пустыней. 3) Иорданская долина, образуемая р. Иорданом и представляющая глубокую впадину, лежащую на 390—400 метров ниже уровня моря. Иорданская долина, имеющая в начале ширину до 20 км и суживающаяся до 3—4 км, разрезает страну с севера на юг.

#### Почва.

Почва Палестины не везде одинакова. Большой частью она камениста и безводна. Почва возвышенностей состоит из мела, часто смешанного с песком и камнем. В Эздрелонской долине и в Тиверии она состоит из лавы и базальта. Горы каменисты, покрыты доломитным известняком и красной глиной («хамра»). Дожди и частые ветры постепенно разрушают каменистую почву гор, делая ее пригодной для обработки. Красная глина «хамра» при смеси с песком представляет прекрасную землю для садов. На побережье встречаются песчаные дюны и болота.

#### Орошение.

Река Иордан, которая впадает в Мертвое море, проходит через озера Мером и Тивериадское (Галилейское) и является главной рекой Палестины. Озеро Мером не глубоко и имеет длину  $6\frac{1}{2}$  км, ширину  $5\frac{1}{2}$  км. Длина Тивериадского озера 22 км, ширина  $11\frac{1}{2}$  км. При выходе из Тивериадского озера вода падает с высоты 183 метров. Протяжение р. Иордана от Тивериадского озера до Мертвого моря 144 км. Длина Мертвого моря 75 км, ширина 16 км. Море насыщено минеральными солями, вследствие чего в нем не живут живые организмы. Берега моря пропитаны солью и лишены растительности. Кроме Иордана, наиболее значительными реками Палестины являются: р. Литани (северная граница), р. Кишон (Эздрелонская долина), и р. Ауджа. Реки впадают в Средиземное море. Несколько небольших рек протекают с севера на юг и впадают в р. Иордан.

#### Климат.

Климат Палестины мало отличается от климатических условий других стран

средиземно—морского бассейна. Самым жарким районом является Тиберия, с температурой, доходящей до  $45,6^{\circ}\text{C}$ , более умеренный климат в Яффе, где температура падает до  $0,6^{\circ}\text{C}$ . Средняя температура в Яффе в августе (наиболее жаркое время в Палестине)— $26,5^{\circ}\text{C}$ , Иерусалиме— $27,5^{\circ}\text{C}$ , Тиберии— $40^{\circ}\text{C}$ . Средняя температура в январе (самое холодное время в Палестине) в Яффе— $11,3^{\circ}\text{C}$ , Иерусалиме— $7,3^{\circ}\text{C}$ , Тиберии— $12,5^{\circ}\text{C}$ . Температура склонна быстро и резко меняться. Западные ветры приносят влагу, однако, горные цепи препятствуют достаточному выпадению в Палестине атмосферных осадков. Среднее годовое выпадение осадков составляет 560 мм. Восточные ветры приносят зимой холод, летом—жару. Иногда из пустынь дует горячий ветер «хамсин».

**Растительность.** Флора Палестины разнообразна и имеет большое сходство с флорой средиземно-морских стран. В Иорданской долине имеются образцы субтропической и тропической растительности. Всего в стране представлено до 3.000 различных растений и деревьев. Палестина бедна лесами, незначительное количество их находится в Галилее.

Фруктовые районы с виноградниками, апельсиновыми и лимоновыми рощами расположены, преимущественно, на побережьях. Оливковые деревья, инжир, ореховые деревья, главным образом—в Иудее и Самарии. В Иорданской долине растут апельсины, лимоны, бананы, финики и т. д.

**Животный мир.** Из домашних животных в Палестине разводятся овцы, козы, волы, коровы, буйволы, ослы, лошади, мулы и верблюды.

## 2. ДЕМОГРАФИЧЕСКИЙ ОЧЕРК.

**Общая численность населения.** Население Палестины составляет 881.700 душ, из них арабов 648.556 душ, (арабов-бедуинов—103.331), евреев—147.689 душ, христиан—76.837, прочее население—8.618. душ. В 1922 г. население Палестины составляло 757.182 ч.

Рост его произошел за счет иммиграции евреев, которая с 1927 г. прекратилась. В 1927 г. прибыло евреев

лишь 2.013 чел., выбыло 5.071 чел., т. е. началась эмиграция евреев из Палестины, объясняющаяся начавшимся в стране экономическим кризисом.

Наиболее крупными городами являются: Иерусалим (70.000 чел.) Яффа и Тель-Авив (50.000 ч.), Хайфа (35.000 чел.), Газа (18.000 чел.), Хеврон 16.600 чел.), Наблус (16.000 чел.), Назарет (10.000 чел.), Сафед 9.000 чел.), Лида (8.000 чел.), Тиберия (8.000 чел.), Рамле (7.000 чел.) Акр (7.000 чел.), Вифлеем (6.600 чел.). По данным административной статистики, в Палестине насчитывается около 750 арабских деревень, несколько немецких колоний, 101 земледельческая и 3 полужемледельческих еврейских колонии. Кочевое население представлено несколькими арабскими племенами.

### 3. ЭКОНОМИЧЕСКИЙ ОЧЕРК.

Количество и распределение земель Землеустройство Палестины устанавливается следующей таблицей <sup>1)</sup>:

Земли, принадлежащ. арабам . . . . .	9.000.000 дун. <sup>2)</sup>
Земли, принадлежащ. евреям . . . . .	850 000 »
Пр. национальностям . . . . .	150.000 »
	<u>10.000 000 дун.</u>
Свободные земли . . . . .	7.500.000 дун.
Земли под городами, дорогами, деревнями . . . . .	2.500.000 »
Непригодные земли в Иудейской пустыне . . . . .	7.000.000 »
	<u>27.000.000 дун.</u>

Площадь под обработкой исчисляется примерно в 6 млн. дун, 2 млн. дун под пастбищами, 650.000 дун — под лесами, необрабатываемые земли составляют 5 млн. дун, непроизводительные земли — 11,3 млн. дун.

Пригодная для обработки земля, примерно, составляет около 40% всей площади Палестины и принадлежит, главным образом, арабам.

<sup>1)</sup> Данные правительства, опубликованные в 1925 г.

<sup>2)</sup> Дунам = 919,3 кв. метр.

Земли, принадлежащие евреям, распределяются следующим образом:

Палестинская еврейская колонизацион. ассоциация . . . . .	429.000 дун.
Еврейский национальный фонд . . . . .	214.000 »
Американская сионистская организац. . . . .	151.000 »
Коммунальные земли, концессии, ком- пании, индивидуальная собственность	208.000 дун.
Итого . . . . .	1.002.000 дун.

Свои земли евреи приобретают у арабских помещиков — эффенди по спекулятивным ценам, так как перешедший к мандатарю фонд земель принадлежит английскому правительству и им не распределен. Управлением еврейского национального фонда приобретаются земли на средства, поступающие в фонд в виде добровольных пожертвований. Земли эти сдаются в аренду на 49 лет колонистам при условии арендной уплаты в 2% годового дохода с земли. Еврейские земли по преимуществу мало пригодны для земледелия и сельского хозяйства без проведения значительных мелиораций. В 1927 г. общая площадь, занятая еврейскими колониями, составляла 463.570 дун., которая распределялась по отдельным районам: Иудея — 119.439 дун (25,7%), долина Сарона — 103.381 дун (22,4%), долина Эздрелонская — 122.206 дун (26,3%), Нижняя Галилея, включая еврейские земли в Иорданской долине, — 74.081 дун (16%), Верхняя Галилея — 44.463 дун (9,6%). Всего в Палестине 101 сельскохозяйственная и 3 полуземледельческих еврейских колоний с общим населением в 30.500 чел. Наиболее крупными колониями являлись:

Петах-Тиква . . . . .	6.631 чел.	22.972 дун.
Ришон-ле-Цион . . . . .	2.143 »	12.999 »
Реховот . . . . .	1.689 »	16.400 »
Хедера . . . . .	1.378 »	26.467 »
Зикрон Яков . . . . .	1.260 »	15.372 »

Большинство колоний мало населено, свыше 50% их имеют население менее 100 чел., в 42 колониях население колеблется от 100 до 500 человек.

Еврейские хозяйства, с занятыми в них, главным образом, неприспособленными к крестьянскому труду

евреями-иммигрантами, обычно приносят дефицит от 40 до 60% в год. 59 колоний и поселений (включая сел.-хоз. опытную станцию) с населением в 7.603 чел. получили субсидии. Главными сионистскими организациями, оказывающими широкое содействие колонизации, проводящими мелиорацию, снабжающими сел.-хоз. орудиями, колонистов являются: Керен Гайесод с капиталом в 1926/27 г. в 649.300 ф. ст. и Керен Кайемер с капиталом в 1926 г. в 281.451 ег. лир.

Обработка земли в арабских феллахских хозяйствах примитивна. Главным земледельческим орудием служит плуг, не вспахивающий глубоко землю. Обработка в хозяйствах евреев и немецких колонистов более высокая и ведется при наличии усовершенствованных земледельческих орудий и машин.

В Палестине преобладает крупное землевладение. Следующие приблизительные данные показывают размеры крупного землевладения по районам:

Южная Палестина — 3.608 тыс. дун., Самария — 235 тыс. дун, Иудея — 301 тыс. дун. и Нижн. и Верхн. Галилея — 558 тыс. дун. Всего 4.702 тыс. дун.

Арабы владеют лучшими землями в Палестине. Крупные помещики арабы сдают земли арендаторам, передающим земельные участки в субаренду крестьянам. Арендная плата преимущественно выплачивается натурой в виде сдачи до  $\frac{1}{3}$  части урожая. В особенно тяжелых условиях находится мелкое крестьянство, страдающее от непосильных земельных налогов и кабальной зависимости от арендаторов.

### Сельское хозяйство.

**Общий очерк.** Палестина является аграрной страной. Основным занятием ее населения является земледелие, садоводство и скотоводство. Более выгодным является садоводство. Культура зернозлаков дает невысокий доход и не оправдывает расходов на машинный инвентарь. В колониях проводится система комбинированного хозяйства, в которых имеются посевы зернозлаков, промышленных культур и садовых, главным образом, апельсинов и лимонов. Продукция зерно-

злаков и фруктов, по неполным данным департамента земельных налогов, представляется в следующих цифрах: (см. табл. на след. стр.)

В Палестине отсутствуют хлопководство и шелководство. В целях развития сельского хозяйства открыты опытные сельско-хозяйственные станции. Главным препятствием к росту сельского хозяйства является отсутствие удовлетворительного орошения. В настоящее время орошение, обычно, производится из колодцев. Проведение ирригации, которая значительно расширит площадь для обработки, предусматривается в плане электрофикации Палестины, составленном инж. Рутенбергом. Работы по электрофикации в настоящее время уже начаты.

До войны разведение табака в Палестине было воспрещено. С отменой турецкой табачной монополии «Régie» в январе 1921 г. табаководство значительно развилось. Посевы табака и урожай в Палестине в последние годы составили:

1921 г. .	1.779 дун.	265 тонн	1924 г. .	27.137 дун.	1.845 тонн
1922 г. .	4.832 »	694 »	1925 г. .	11.676 »	678 »
1923 г. .	5.122 »	645 »	1926 г. .	8.971 »	555 »

Табак разводится, главным образом, на севере Палестины. В 1922 г. посевы сортов турецкого табака составляли 8% всех посевов, в 1925 г.—85%, в 1926 г.—90%; в последние годы табаководство сократилось в связи с отсутствием сбыта. В целях поощрения табаководства отменены земельные налоги с табачных плантаций.

Палестина представляет прекрасные климатические условия для культуры апельсинов, которая особенно распространилась в стране с иммиграцией евреев. В районе Яффы находится до 90% всех апельсиновых рощ. В 1922 г. общая площадь апельсиновых рощ в Палестине определялась в 32 тысячи дун., в 1928 г.—60.000 дун. В приморской полосе пригодны для разведения апельсинов до 300.000 дун. земли. Стоимость одного дунама рощи до первого сбора апельсинов (5—6 лет) составляет 80—

Промышлен.  
культуры.  
Табак.

Плодовые  
культуры.  
Апельсины.

## Зимний урожай.

	1922 г.	1923 г.	1924 г.	1925 г.	1926 г.	1927 г.
В Т О Н Н А Х						
Пшеница . . .	87.146	86.457	92.192	101.078	99.023	99.406
Ячмень . . .	35.383	26.386	32.310	39.753	69.358	44.524
Бобы . . .	7.275	6.551	4.512	2.374	2.691	1.850
Горох . . .	781	1.070	1.296	1.443	1.134	948
Чечевица . . .	5.593	4.788	2.930	2.424	3.312	3.155
Керсене корм. бобы .	7.818	9.844	7.983	5.408	8.014	6.414
<b>Итого .</b>	<b>143.996</b>	<b>135.096</b>	<b>141.223</b>	<b>152.483</b>	<b>183.532</b>	<b>156.306</b>

## Летний урожай.

	1922 г.	1923 г.	1924 г.	1925 г.	1926 г.	1927 г.
В Т О Н Н А Х						
Дурра . . .	23.527	16.353	33.905	30.594	23.746	37.441
Сезам . . .	3.398	3.654	3.613	5.075	1.817	5.881
Виноград . . .	6.259	7.417	7.587	7.324	10.355	11.866
Инжир . . .	6.765	6.405	7.218	7.483	7.275	—
Арбузы и дыни . . .	20.210	21.151	25.258	30.056	25.039	37.926
Оливки . . .	3.755	1.117	3.865	1.275	2.093	1.866
Оливковое масло . . .	3.297	2.987	4.901	2.689	4.302	3.787
Миндаль . . .	463	470	516	589	302	411
<b>Итого .</b>	<b>67.674</b>	<b>59.554</b>	<b>86.863</b>	<b>85.085</b>	<b>74.92</b>	<b>125.990</b>
<b>Общ. урожай.</b>	<b>211.670</b>	<b>194.650</b>	<b>228.086</b>	<b>237.568</b>	<b>258.461</b>	<b>204.143</b>
Апельсины, лимоны в ящиках .	1.234.251	1.365.543	1.589.331	2.146.457	1.515.116	2.658.000



100 ег. лир, чистая прибыль с 1 дун. роши в год—10—11 ег. лир. С дунама, в среднем, собирается 100—120 ящиков апельсин, каждый ящик содержит 144 апельсина, мелких—240—250 шт. 5.000 апельсинов весят, примерно, 1 тонну. Средняя цена на палестинские апельсины в Англии в 1926/27 г. равнялась 15 шил. за ящик.

Палестина занимает четвертое место в мировой продукции апельсинов после Испании, Америки и Италии. Они являются основным экспортным товаром Палестины. Апельсины на 70—80% вывозятся в Англию через яффский порт. Экспорт апельсинов из Палестины составил:

	1913 г.	1924 г.	1925 г.	1926 г.	1927 г.	1928 г.
Тыс. ег. лир . . .	299	498	551	566	814	485
Тыс. ящиков . . .	1.608	1.853	1.868	1.887	2.658	—

В 1927 г. организована специальная комиссия, которая наблюдает за экспортом апельсинов. В 1926 г. в Яффе была открыта выставка апельсинов.

**Арбузы.** Разведение арбузов значительно распространилось в последние годы; в настоящее время вывоз арбузов занял третье место<sup>1)</sup> в вывозе из Палестины, составив суммы:

1924 г.	1925 г.	1926 г.	1927 г.
131	(в тыс. ег. лир) 128	103	116

**Виноград.** С сокращением в последнее время выработки вина виноградари переходят к насаждению столовых сортов винограда. Площадь под виноградниками в 1923 г. равнялась 35.325 дун., в 1924 г.—51.410 дун., в 1925 г.—125.210 дун., в 1926 г.—232.665 дун. Виноград шел на выработку вина, водки и изюма и экспортировался в свежем виде.

**Бананы.** В настоящее время евреями колонистами произведены удачные опыты над культурой бананов. Площадь под бананами в 1922 г. была 60 дун., в 1926 г.—896 дун. Доход с одного дунама под бананами равен 30 ег. лир.

<sup>1)</sup> Второе место в экспорте занимает мыло.

**Лесоводство.** Палестина почти лишена лесов. В последние годы энергично проводилось насаждение различных древесных пород. За период 1921—1924 гг. в Палестине было посажено 500.000 деревьев. В болотистых местах были получены хорошие результаты от насаждения эвкалиптов. Кроме того, в прибрежной полосе засаждались деревьями песчаные дюны. В 1927 г. в Палестине насчитывалось 14 правительственных питомников имеющих 1 млн. деревьев.

**Скотоводство.** В Палестине разводится, главным образом, мелкий скот. Скотоводством занимаются преимущественно арабы. Помещаемая таблица представляет неполные данные о количестве скота в Палестине (см. табл. на 525 стр.).

### Промышленность.

**Добывающая промышленность** Палестина бедна ископаемыми. Повсеместно в большом количестве имеются лишь каменные породы. В горах имеется в изобилии известняк, на побережье песчаник, в Галилее — базальт. Залежи гипса обнаружены в долине Иордана и Мертвого моря, фосфата в Иудейской пустыне. Сера находится в южной части Иорданской долины. Вблизи Мертвого моря имеется хорошего качества асфальт, к югу от моря предполагаются месторождения нефти. В Палестине не производились значительные исследования естественных богатств. В последнее время правительством обращено внимание на исследования минералов, находящихся в растворенном виде в водах Мертвого моря с целью выяснения возможности эксплуатации их. Воды моря содержат, примерно, 25% различных минеральных солей, из которых 17% приходится на поваренную соль. В 1927 г. концессия на исследование моря передана инженеру Новомейскому.

В 1926 г. вблизи Метуллы компания американских евреев приступила к разработкам мрамора. Добываемый мрамор розового цвета и прекрасного качества. Добыча развивается слабо из за отсутствия хороших путей сообщения.

Годы	Лошадь	Ослы	Мулы	Крупный рогатый скот	Овцы	Козы	Быволы	Верблюды	Свиньи	Всего
1920	—	—	—	—	262.558	271.733	2.785	8.899	—	545.915
1921	6.598	32.689	3.934	108.500	231.622	413.882	1.007	12.753	217	859.481
1922	6.022	—	—	—	252.080	482.104	1.217	17.926	930	754.257
1923	—	—	—	—	270.593	496.160	1.188	16.344	475	784.760
1924	—	—	—	—	298.024	518.160	1.238	20.294	—	837.710
1925	—	—	—	—	290.503	537.904	4.457	26.546	5	850.415
1926	—	—	—	—	290.854	541.289	4.161	27.319	—	1.163.623
1927	—	—	—	—	242.624	385.762	—	52.569	—	651.552

**Обрабатывающая промышленность.** В промышленности доминирующее значение имеет еврейский и англо-американский капитал. Проблема развития промышленности представляется весьма затруднительной вследствие отсутствия собственного сырья (хлопка, угля, нефти, леса и т. д.). Открывающиеся преимущественно мелкие предприятия, работающие на ввозном сырье, серьезно страдают от иностранной конкуренции и недостаточного сбыта.

Правительство Палестины, оказывая покровительство промышленным предприятиям, освободило от ввозных пошлин в течение 1926 и 1927 г. импорт необходимого фабрично-заводского машинного оборудования и сырья (шерсть, краски, пряжа и т. д.). Экспортные пошлины на все продукты и товары, за исключением антикварных предметов были отменены еще в 1922 г. Строющаяся более крупная промышленность делает ставку на экспорт в ближневосточные страны (цементная, текстильная, мыловаренная). Об'единенными промышленниками дополнительно выдвигаются требования снижения пошлин на сырье и повышения пошлин на ввозимые иностранные конкурентные изделия. Тарифом 1927 г. повышены ставки на цемент, обувь, алкоголь и т. д.<sup>1)</sup>

С 1920 г. в Палестине было открыто 560 промышленных предприятий с общим вложенным в них капиталом в 2.000.000 ег. лир. В настоящее время функционирует 513 предприятий, капитал которых составляет 1.500.000 ег. лир. Количество рабочих составляет 4.726 чел., мощность фабрик — 6.162 лош. сил.

По различным отраслям предприятия делятся на (см. табл. на 527 стр.).

262 фабрики (51 %) находятся в Тель-Авиве, 131 фабрика в Иерусалиме, 52 в Хайфе и остальное количество их — в еврейских колониях. Из всех фабрик и заводов 3 предприятия располагают капиталом от 20.000 до 50.000 ег. лир, 59 — от 3.000 до 20.000 ег. лир, 448 фабрик (87 %) имеют капитал от 200 до 3.000 ег. лир. По капиталовложениям и районам все фабрики и заводы распределяются следующим образом: (см. табл. на 528 стр.).

<sup>1)</sup> См. в спр. отд. изменения тарифа в 1928 г.

Фабрики и заводы	Колич. фабрик	%	Вложен. капитал в ег. лирах	%	Колич. рабочих	%	Колич. лошад. сил
Текстильн. и готового платья . . . . .	64	13	120.975	8	660	14	149
Кожевен. и обуви. . . . .	36	7	57.150	4	220	5	90
Деревообделочн. и мебельн. . . . .	59	11	78.250	5	605	13	445
Спиртные и химич. . . . .	31	6	82.800	5	243	5	85
Строит. материал . . . . .	49	9	382.225	26	678	14	3314
Типограф. печатн. предприятия . . . . .	71	14	108.950	8	671	14	153
Металлич. изделий . . . . .	48	9,5	66.600	4	434	9	178
Пищевые . . . . .	137	26	572.475	38	1077	24	1694
Табачные . . . . .	1	—	7.000	—	40	—	25
Прочие . . . . .	23	4,5	25.125	2	98	2	29
Итого . . . . .	513	—	1.501.550	—	4726	—	6162

Стимулом для открытия фабрик явилась постройка электрических станций в Тель-Авиве, Хайфе, Тиберии, последние две открыты в 1925 г. и имеют мощность в 2½ тыс. лош. сил. В 1929 г. предполагается открытие новой электростанции в Джизр-Эль-Меджамие, которая явится одной из мощных станций на р. Иордане, проектируемых по плану электрификации Палестины инж. Рутенбергом. Станция в Меджамие даст 24 тыс. лош. сил в сутки, две другие станции будут сооружены одна в Абадие, другая севернее, около Тивериадского озера. Электрификационная компания организована в 1927 г. Рутенбергом с первоначальным капиталом в 1 млн. фунт. стерл. Необходимое оборудование и машины приобретаются компанией в Англии.

Из 64 текстильных фабрик 50 фабрик являются ткацкими, трикотажными, прядильными, 14 фабрик изготовляют готовое платье. Большинство фабрик имеет капи-

Текстильная промышленность.

Капитал	Тель-Авив			Хайфа		
	Колич. фабрик	Колич. рабоч.	Общий капитал	Колич. фабрик	Колич. рабоч.	Общий капитал
До 3 тыс. ег. лир . . .	229	1380	186.250	44	233	36.300
От 3 т. до 20.000 ег. л.	31	853	208.100	5	63	38.350
От 20 т. до 50 т. . . . .	2	97	60.000	—	—	—
ег. л. . . . .	—	—	—	—	—	—
От 50 т. ег. л. и выше . . . . .	—	—	—	3	478	590.000
Итого . . .	262	2330	454.350	52	774	664.650
	Иерусалим			Проч. районы		
До 3 тыс. ег. лир . . .	117	795	99.300	58	271	58.600
От 3 т. до 20 т. ег.	14	366	107.500	9	150	67.150
От 20 т. до 50 тыс. ег. л. . . . .	—	—	—	1	40	50.000
ег. л. . . . .	—	—	—	—	—	—
От 50 т. ег. л. и выше . . . . .	—	—	—	—	—	—
Итого . . .	131	1161	206.800	68	461	175.750

тал менее 3.000 палест. фунт. Самой большой фабрикой «Лодзия» в 1927 г. продано товара на 25.000 пал. фунт.

**Кожевенная промышленность.** Из 36 кожевенных заводов 5 являются дубильными заводами и 31—обувными фабриками. Наиболее значительный дубильный завод построен в 1924/25 г. в Тель-Авиве. Ежегодная продукция его оценивается в 10.000 палест. ф. Из обувных фабрик одна самая крупная имеет капитал в 4.500 палест. ф.

**Деревообделочная промышленность.** 37 деревообделочных предприятий, из которых наиболее значительные 4 находятся в Тель-Авиве, 7 фабрик находятся в Иерусалиме, 9—в Хайфе и пр. — в 6 еврей-

ских колониях. Только 6 предприятий имеют капитал от 3.000 палест. ф. и выше. Эта отрасль промышленности сократилась в виду уменьшения строительных работ.

Химическая промышленность. В Палестине имеются 3 свечных завода в Тель-Авиве с общим капиталом в 3.890 пал. ф., 2 из них вырабатывают также и мыло, кроме того, имеется 3 спичечных фабрики, из них две с общим капиталом в 1.500 пал. ф. находятся в Тел-Авиве и одна — в Акре (открыта в 1925 г. с капиталом в 20.000 пал. ф.). Последняя производит 100 тыс. коробок в день и имеет 90 рабочих. В настоящее время фабрика куплена шведским спичечным комбинатом.

Фосфатное искусственное удобрение производится двумя заводами: в Иерусалиме и в Тель-Авиве. Общая продукция составляет ежегодно 400 тонн на сумму до 3.000 пал. ф.

Ароматические масла производятся на 5 фабриках, из которых 3 находятся в Тель-Авиве и имеют общий капитал в 3.100 пал. ф., одна в Хартуве с капиталом в 5.000 пал. ф. и одна в Бенджамине. В Палестине имеется 5 спиртных заводов, 2 в Тель-Авиве с капиталом в 12.000 пал. ф. и в 4.000 пал. ф., 1 — в Хайфе с капиталом в 7.500 пал. ф., 2 в еврейск. колониях с капиталом в 15.000 пал. ф. и в 2.500 пал. ф. Заводы объединены в синдикат, вырабатывают чистый спирт из дурры. В целях покровительства этой промышленности установлены высокие ввозные пошлины на спирт. В Палестине произведено алкоголя в 1924 г. — 261.894 кг, в 1925 г. — 52.456 кг.

Виноделие. До мировой войны виноделие являлось важной отраслью промышленности. В еврейских колониях Ришон-ле-Цион (около Яффы) и Зихрон-Яков (около Хайфы) имеются обширные винные погреба, вмещающие 140.000 гектолитров и принадлежащие О-ву еврейских виноделов. Вино производится также в немецких колониях. В последние годы виноделие сокращается из-за отсутствия сбыта и европейской конкуренции, виноградари засаждают виноградники апельси-

новыми деревьями или переходят на культуру столовых сортов винограда. Производство вина и спиртных напитков составило:

	1924 г.	1925 г.
Крепкие вина . . . . .	1 035.523 кг	830.838 кг
Сладкие „ . . . . .	1.123.343 „	634.115 „
Арак . . . . .	138.858 „	69.948 „
Коньяк . . . . .	34.356 „	40.905 „
Проч. ликеры . . . . .	13.183 „	6.974 „

В 1913 г. было вывезено вина на сумму в 61 тыс. ег. лир, в 1924 г. на 51 тыс. ег. лир, в 1925 г.—на 41 тыс. ег. лир, в 1926 г. 1.296.625 литр.—на 27,7 тыс. ег. лир, в 1927 г.—917.106 литр на 21,7 тыс. пал. ф. До войны значительное количество палестинских вин вывозилось в Россию.

**Мыловарение.** Мыловарение является главнейшей отраслью промышленности Палестины. Хозяйственное мыло изготавливается преимущественно кустарным способом из плохих сортов оливкового масла. В стране насчитывается 50 мыловаренных заводов, принадлежащих арабам. Центры производства — Яффа с окрестностями, Наблус, Сафед. Лучшим качеством отличается мыло Наблуса. В 1925 г. в Хайфе построен оборудованный маслобойно-мыловаренный завод «Шемеш», в который вложен еврейский капитал в сумме 250.000 ег. лир. Мыло в большом количестве вывозится из Палестины и экспорт его занимает второе место во всем экспорте страны<sup>1)</sup>. В 1913 г. мыла вывезено 6250 т. на 200 тыс. ег. лир, в 1924 г.—5.642 т. на 240 тыс. ег. лир, в 1925 г.—5.853 т. на 248 тыс. ег. лир, в 1926 г.—4.047 т. на 170 тыс. ег. лир. В 1927 г. экспорт мыла выразился в количестве 5.330 т. на сумму 233.013 пал. ф.

**Производство строительных материалов.** В 1925 г. в Хайфе построен оборудованный цементный завод «Нешер» с капиталом в 300.000 пал. ф. Ежегодная продукция завода — 70.000 тонн цемента.

<sup>1)</sup> Первое место в вывозе из Палестины занимают апельсины, третье — арбузы.



Цемент — хорошего качества. Топливо (антрацит и уголь) и тара для цемента (мешки и доски для бочек) импортируются из-за границы. Палестина экспортировала в 1926 г. цемента в количестве 5.000 тонн, в 1927 г. — 8.000 тонн; цемент вывозится гл. образом в Сирию.

Различные металлические изделия изготавливаются 48 предприятиями, из которых 32 находятся в Тель-Авиве с общим капиталом в 39.750 пал. ф., 5 — в Иерусалиме (капитал 14.050 пал. ф.), 9 — в Хайфе (капитал 9.300 пал. ф.). Только одно предприятие имеет капитал свыше 3.000 пал. ф.

Капитал, вложенный в эту отрасль народного хозяйства, составляет 40 % всего капитала, вложенного в промышленность страны; 90 % (118 предприятий) всех предприятий являются мелкими, их общий капитал составляет 120.000 пал. ф. и в них занято лишь 570 чел. рабочих. Наиболее значительными предприятиями являются: мукомольный завод, открытый в 1925 г. в Хайфе, мельница и фабрика мацы в Хайфе, (капитал 160.000 пал. ф.), маслобойно-мыловаренный завод «Шемеш» (капитал 125.000 пал. ф.) в Хайфе и Соляная компания в Атхлите (капитал 50.000 пал. ф.) Помол муки мукомольным заводом составляет свыше 1.000 тонн в месяц. Маслобойный завод «Шемеш» производит, главным образом, различные растительные масла и жмыхи, а также и мыло. Завод пущен в 1925 г. Годовая продукция его оценивается в 200.000 пал. ф. Экспорт завода в 1927 г. составил 48.500 пал. ф. против 6.500 пал. ф. в 1926 г.

Соляная компания в Атхлите, открывшая свою деятельность в 1924 г., производит добычу соли путем испарения воды в искусственных бассейнах. Вплоть до ноября 1927 г. продукция соли передавалась соляной монополии. В ноябре 1927 г. взамен монопольной продажи соли была установлена свободная торговля солью. Ежегодная продукция компании составляет 6.000 тонн.

В Тель-Авиве имеются две шоколадных фабрики, в Иерусалиме одна кондитерская.

Табачная промышленность. Табачные фабрики главным образом принадлежат арабам. В 1927 г. в Палестине работали 15 табачных фабрик, из которых 12 являлись собственностью арабов, 2 принадлежали иностранным компаниям и одна — евреям. Общее количество рабочих на всех фабриках составляло 820 человек, 5 фабрик вырабатывали томбак<sup>1)</sup>. Самая крупная фабрика принадлежит фирме Бр. Масперо в Хайфе. Фабрика эта производит 60% всей продукции фабрик. Общая продукция табачных фабрик выражалась в 1925 г. в количестве 219 тонн папирос, 11 тонн табака и 42 тонны томбака, в 1927 г. изготовление папирос поднялось до 401 тонны, табака — до 23 тонн, томбака — до 87 тонн.

Кроме того, в Палестине насчитывается до 700 различных мелких фабрично-заводских предприятий, изготовляющих всевозможные изделия: предметы культа, гончарного производства, металл. изделия, кондитерские изделия и т. д. В 1925/26 г. предприятия пострадали от экономической депрессии и часть их закрылась.

Внешняя торговля. Довоенная внешняя торговля Палестины в среднем определялась по импорту в 1 млн. ф. ст., по экспорту — в 750 тыс. ф. ст. Оборота по внешней торговле после мировой войны резко увеличились, при чем рост их обусловился прежде всего значительным притоком евреев-иммигрантов. Внешняя торговля Палестины за период 1922 — 27 г. выразилась в след. цифрах:

	Импорт	Экспорт	Реэкспорт	Импорт	Экспорт
	(в тыс. пал. фунт.).			Транз.	Транз.
1922 г. . . . .	5.581	1.353	189	348	48
1923 г. . . . .	4.935	1.555	234	190	46
1924 г. . . . .	5.454	1.918	142	136	61
1925 г. . . . .	7.532	1.400	140	72	51
1926 г. . . . .	6 440	1.288	175	74	34
1927 г. 2) . . . .	6 447,1	1.903,1	246,5	—	—

1) Томбак является одним из сортов табака, употребляемым при курении „Наргиле“.

2) За 10 месяцев 1928 г. импорт составил 5.486.190 пал. ф., экспорт — 1.244.588 пал. ф.

Пассив по торговле покрывается в расчетном балансе приходными статьями по импорту, капиталами иммигрантов, инвестицией капитала в предприятия, присылкой средств филантропическими о-вами, суммами, отпускаемыми Англией на управление Палестиной, тратами туристов и т. д. Однако суммы эти, покрывая пассив, не открывают перспектив для самостоятельного развития хозяйства Палестины на ближайшие годы.

Распределение импорта по товарным группам:

Годы	Группа I		Группа II		Группа III	
	Жизнен. припасы, напитки, табак		Полуобработ. матер. и сырье		Изделия	
	Тыс. ег. лир	% ко всему ввозу	Тыс. ег. лир	% ко всему ввозу	Тыс. ег. лир	в % ко всему ввозу
1922	1.419	25	318	6	2.897	50
1923	1.352	26,5	293	6	2.486	49
1924	1.407	26	355	6	2.848	51
1925	1.987	26	627	8	3.967	52
1926	1.759	26	494	7,7	3.719	57
1927	1.631		568		3.439	
	(пал. ф.)		(пал. ф.)		(пал. ф.)	

Годы	Группа IV		Группа V	
	Прочие товары		Золото, серебро, слитки, бумажн. деньги	
	Тыс. ег. лир	% ко всему ввозу	Тыс. ег. лир	% ко всему ввозу
1922	837	15	283	5
1923	694	14	411	8,3
1924	655	12	187	3,5
1925	756	10	194	2,5
1926	457	7	11	1,5
1927	544		262	
	(пал. ф.)		(пал. ф.)	

**Хлопч.-бум. ткани.** Ввоз различных хлопчатобумажных тканей составил в 1925 г. 2.585 т на сумму в 780,6 тыс. ег. л., в 1926 г.—2.495 т на сумму в 704,6 тыс. ег. л., в 1927 г. ввозих выразился в сумме 763.300 пал. ф. Ввоз тканей составил в 1925 г.—14<sup>0</sup>/<sub>0</sub>, а в 1926 г.—11<sup>0</sup>/<sub>0</sub> по отношению ко всей стоимости ввоза в Палестину. Главной страной, импортирующей хлопчатобумажные материи является Англия, ввоз ее составил в 1925 г. сумму в 282.254 ег. л. (36<sup>0</sup>/<sub>0</sub> всего ввоза хл.-бум. тканей), в 1926 г.—126.393 ег. л. В 1926 г. значительное количество английских тканей прошло транзитом через Египет и были зарегистрированы в Палестине, как импорт из Египта. Второе место в ввозе бумажного текстиля занимает Италия, оказывающая благодаря дешевизне своих товаров серьезную конкуренцию Англии на всем Ближнем Востоке.

**Шерстяные ткани.** Ввоз шерстяных и полушерстяных тканей и изделий составил в 1925 г. сумму в 158,5 тыс. ег. л. (251 т), в 1926 г.—149,4 тыс. ег. л. (235 т), в 1927 г.—148.906 пал. фунт. Главными импортерами являются Англия и Франция.

**Шелковые ткани.** Импорт шелковых и полушелковых тканей составил в 1925 г. 161 тыс. ег. л. (73 т), в 1926 г.—169 тыс. ег. л. (154,5 т), в 1927 г.—166.751 пал. ф. Главными странами, импортирующими шелковые ткани, являются Сирия и Франция.

**Пшеница. Мука.** Ввоз пшеничной муки в 1925 г. составил 16.934 т на сумму в 312,7 тыс. ег. л., в 1926 г.—20.071 т на сумму 353 тыс. ег. л., в 1927 г.—18.148 т на 306.742 пал. фунт. Пшеница ввезена в 1925 г. в количестве—11.209 т на 167 тыс. ег. л., в 1926 г.—3.700 т. на 50 тыс. ег. л. Мука, главным образом, ввозится из Австралии, импортировавшей в 1925 г. муки 11.505 т на 213 тыс. ег. л., в 1926 г.—1.649 т на 29,4 тыс. ег. л. (в 1926 г. австралийская мука в значительном количестве прошла транзитом через Египет). Главными ввозящими пшеницу странами являются Индия, Австралия, Марокко.

**Нефтепродукты.** Нефтепродукты ввозились в Палестину в следующем количестве: в 1925 г. керосина 5.062 тыс. галлонов (173 тыс. ег. л.), смазочных масел—813 т (17 тыс. ег. л.), бензина и прочих нефтепродуктов 1.221 тыс. гал. (117 тыс. ег. л.), в 1926 г. ввезено керосина 6.107 тыс. гал. (209 тыс. ег. л.), смазочных масел—1.122 т (24,6 тыс. ег. л.), бензина и прочих нефтепродуктов—1.856 тыс. гал. (204 тыс. ег. л.). В 1927 г. в Палестину ввезено керосина 6.780 тыс. гал. на 205.046 пал. ф. Нефтепродукты идут транзитом через Египет. Главными странами импорта нефтепродуктов являются СССР и Англия.

**Лесоматериалы.** Палестина почти не имеющая лесов, пред'являет большой спрос на лесоматериалы. В 1925 г. ввезено досок для апельсиновых ящичных комплектов 19,5 тыс. куб. м (81,5 тыс. ег. л.), леса для столярных работ 2,3 тыс. куб. м (16,1 тыс. ег. л.) прочих лесоматериалов, включая бревна 82,6 тыс. куб. м (269,1 тыс. ег. л.). В 1926 г. ввоз досок для ящичн. комплектов не повысился, импорт столярного леса составил 1,5 тыс. куб. м (10,2 тыс. ег. л.), прочих лесоматериалов, включая бревна,—51 тыс. куб. м. (157,5 тыс. ег. л.). В 1927 г. в Палестину ввезено ящичных комплектов 19,8 тыс. куб. м. на 90,5 тыс. пал. ф. В импорте ящичных комплектов первое место занимает Румыния; лес для столярных работ ввозился главным образом из Америки и Румынии; строевой лес—из Румынии и СССР, Русский сосновый лес идет на мебельные и строительные работы.

**Живой скот.** В Палестину ввозится домашний скот и скот убойный. Ввоз домашнего скота (лошадей, коров, верблюдов, мулов) в 1925 г. составил 209,8 тыс. гол. (272,5 тыс. ег. л.), убойный 93,7 тыс. гол. (127,8 тыс. ег. л.), в 1926 г. ввоз скота резко сократился в виду эпидемии на скот в Сирии, являющейся главным импортером скота в Палестину. В 1926 г. домашнего скота ввезено 1,9 тыс. гол. (27,3 тыс. ег. л.), убойного—41,3 тыс. гол. (91,5 тыс. ег. л.).

**Сахар.** Палестина не имеет сахарной промышленности. Емкость палестинского сахарного

рынка определялась в 1925 г. в 8.664 т (181 тыс. ег. л.), в 1926 г.— в 9.530 т (175 тыс. ег. л.), в 1927 г.— в 9.512 т (188.792 пал. фунт.). Сахар ввозился, главным образом, из Голландии, Индии, Египта, Чехословакии и Бельгии.

Участие стран в импорте в Палестину (в тыс. ег. л.): (см. таблицу на след. стр.)

Экспорт. Главными товарами, экспортировавшимися из Палестины были:

	1925 г.		1926 г.		1927 г.	
	В тыс. ег. л.	В тыс. ег. л.	В тыс. ег. л.	В тыс. ег. л.	В тыс. пал. ф.	В тыс. пал. ф.
Апельсины . . . . .	1.868 тыс. ящ.	551,5	1.887 тыс. ящ.	566	2.658.249 ящ.	813,5
Мыло . . . . .	5.853 т	247,7	4.047 т	170,4	5.330 т.	234
Арбузы . . . . .	—	128,4	—	102,7	—	116,0
Вина . . . . .	1.658 т. лтр.	41	1.297 т. лтр.	27	917.106 лтр.	21,7
Дурра . . . . .	1.838 т	91	5.108 т	43	10.866 т.	99
% отношение ко всему вывозу .	—	987,6	—	909	—	1.384,2
	—	70,9	—	70,3	—	52

Вывоз остальных товаров:

	1925 г. (в тыс. ег. л.)	1926 г. (в тыс. ег. л.)	1927 г. (в тыс. пал. ф.)
Миндаль . . . . .	32	18	24
Кожи . . . . .	32	21	15,4
Сезам . . . . .	14	17	78,8
Шерсть . . . . .	17	13	29,9
Пшеница . . . . .	9,6	39	45,5
Ячмень . . . . .	0,310	38	73,3
Предметы религ. культа . . . . .	10	12	11
Перламутр. издел. . . . .	11,5	9,4	9,4
Табак невыделан. . . . .	11	41	36

По странам экспорт из Палестины распределяется следующим образом в %/0/0:

Страны	1922 г.		1923 г.		1924 г.		1925 г.		1926 г.	
	В тыс. ег. л.	В %/0	В тыс. ег. л.	В %/0	В тыс. ег. л.	В %/0	В тыс. ег. л.	В %/0	В тыс. ег. л.	В %/0
Англия . . . . .	237	17	291	18,7	380	20	444	30	509	39
Египет . . . . .	472	36	575	37	534	28	612	43	417	32
Америка . . . . .	224	16	339	22	434	22	26	1,7	26	2,3
Сирия . . . . .	300	22	178	11,6	208	11	158	11,4	165	12,4
Франция . . . . .	40		40		210		28		35	
Германия . . . . .	11		11		19		20		53	
Италия . . . . .	4		31		19		12		10	
	—	91	—	89	—	81	—	86,1	—	85,7

Торговые обороты СССР с Палестиной.

Внешняя торговля СССР с Палестиной, по данным палестинских таможен представляется в следующих цифрах:

Участие отдельных стран в импорте в Палестину (в тыс. ег. л.)

Страны	1922 г.		1923 г.		1924 г.		1925 г.		1926 г.	
	В тыс. ег. лир	В ‰	В тыс. ег. лир	В ‰	В тыс. ег. лир	В ‰	В тыс. ег. лир	В ‰	В тыс. ег. лир	В ‰
Англия . . . . .	1.550	26	1.122	23	981	18	1.083	13,3	730	11,4
Австралия . . . . .	125	2,4	117,2	2	185	3,3	285	3,7	35	0,5
Индия . . . . .	145	2,7	108	2,1	132	3,4	238	3,2	30	0,5
Австрия . . . . .	105	1,8	60	1,2	71	1,3	159	2	124	2
Бельгия . . . . .	117	2	108	2,2	174	3	214	3	155	2,3
Франция . . . . .	275	5	270	5,5	320	6	564	7,4	416	6,4
Германия . . . . .	662	12	471	9,6	560	10	930	12,5	716	11,2
Италия . . . . .	248	4,4	214	4,3	289	5	356	4,8	299	4,7
Египет . . . . .	558	10	360	7,2	376	7	456	6	1.728	26
Сирия . . . . .	362	6,5	815	17	971	18	1.095	14	1.000	15
Соедин. Штаты . . . . .	507	9,2	412	8,4	402	7,4	682	9	335	5



Годы	Импорт из СССР	Экспорт в СССР	Реэкспорт
	(В ег. лир)		
1922	22.379	977	133
1923	22.218	165	45
1924	26.732	141	51
1925	72.805	990	136
1926	20.035	187	1.772
1927	33.069	2.731	

Главными товарами палестинского ввоза из СССР являлись:

	1925 г.	В ег. лир	1926 г.	В ег. лир
Ячмень . . . . .	808 тонн	7.687	13,7 тонн	123
Пшеница . . . . .	370,5 »	4.690	115,9 »	1.238
Рыба суш., сол. и копч. . . . .	16 »	1.066	25,6 »	1.871
Яблоки свеж. . . .	—	—	10 »	300
Картофель . . . .	95,8 »	639	151,6 »	560
Лес для ящичн. апельсин. ком. плект . . . . .	3.033 куб. м.	11.854	1.177 куб. м.	4.310
Строев. лесн. ма- териал . . . . .	6.912 » »	28.508	2.359 » »	11.299
Цемент . . . . .	898 тонн	3.115	—	—
Сода кауст. . . . .	28,5 »	502	—	—
Книги . . . . .	—	717	—	—
Керосин . . . . .	179,4 т. гал.	5.624	—	—

В таможенном отчете Палестины за 1926 г. все товары ввоза регистрировались по стране их последнего местонахождения и большинство товаров, шедших транзитом через Египет и Сирию регистрировались как товары египетского и сирийского происхождения. Благодаря неправильности составления отчета советские товары, главным образом, нефтепродукты в 1926 г. зарегистрированы, как ввезенные из Египта. Ввоз нефте-

продуктов из Египта в 1926 г. показан в 6.046,1 тн на сумму в 202.237 ег. л.

**Участие СССР в выставке в Палестине.** В октябре 1925 г. в Тель-Авиве была организована выставка Ближнего Востока, в которой принял участие «Аркос», выставивший различные экспонаты: пиломатериалы и срезы сосны, дуба, кедра, липы, ели, осины, березы и т. д., предметы домашней утвари, русские паркетные пластинки, ящичные комплекты, новороссийский цемент, растительно-волокнистые изделия, спичечную соломку, спички, щетину, шерсть, волос, пух, нефтепродукты, химпродукты, парфюмерию, зернопродукты, рыбные и овощные консервы, сахар, минеральные воды, картофель, посуду, живой скот, домашнюю птицу и т. д. Павильон «Аркоса» пользовался большим вниманием посетителей, которых в среднем ежедневно приходило от 500 до 1.500 чел.

Для СССР представляется возможным импорт в Палестину нефтепродуктов, ящичных комплектов для апельсин, леса, каустической соды, хлебопродуктов, картофеля, спичечной соломки, спичек.

В настоящее время все торговые операции СССР с Палестиной осуществляет торгпредство СССР в Турции. Торгового представительства в Палестине СССР не имеет.

В 1913 г. через Яффский порт было вывезено продуктов Палестины в Россию на сумму 110.000 ф. ст. причем, экспортировались, главным образом, апельсины, и вино. Импорт России в Палестину составлял 45.000 ф. ст.

### Таможенные тарифы.

**Таможенный тариф.** В Палестине в 1927 г. установлен специфический тариф. Согласно этому тарифу введены таможенные пошлины на продовольственные и сырьевые товары. Ввозная пошлина взимается в миллемах<sup>1)</sup> за 1 кг: мука пшеничная—1,75, мука ячменная, просяная, ржаная — 1,25, нефтепродукты:

1) 1 палестинский фунт, равный фунту стерлингов, содержит 1.000 миллем.

нефть, керосин, бензин, газолин — 8,80 за 1 литр, мыло хозяйственное — 8, мыло туалетное 20% со стоимости, спички за 1 gross коробок, вмещающих не свыше 10.000 шт. спичек — 200 за 1 gross, свыше 10.000 шт. спичек — 200 за каждые 10.000 штук спичек, сахар — 10, табак выделанный — 750, невыделанный — 200, уголь древесный — 0,50, цемент — 0,60, фрукты свежие — 3, ячмень — 1, лес — стволы деревьев и ветви — 0,30, лес выделанный для ящичных апельсиновых комплектов — 250 за 1 куб. м; строевые лесоматериалы 300 за 1 куб. м, для текстиля ввозные пошлины установлены в зависимости от добротности и сорта: так, за крашенные ткани от 25 миллемов до 100 за 1 кв. м, за беленые — от 20 до 75 миллемов, за суровые — от 19 до 95 миллемов и за печатные от 27 до 150 миллемов. Шерсть, пряжа, краски освобождены от пошлины. Не вошедшие в общий тариф товары, за исключением беспошлинных или запрещенных к ввозу, облагаются пошлиной в 12% со стоимости. <sup>1)</sup>

### Финансы.

Динамика бюджета страны со времени установления мандата видна из следующей таблицы:

Годы	Доходы (в ег. л.)	Расходы (в ег. л.)	Баланс (в ег. л.)
1920/21	1.108.528	1.228.097	— 119.569
1921/22	2.312.243	1.881.108	+ 431.135
1922/23	1.764.585	1.837.173	— 72.588
1923/24	1.633.893	1.633.227	+ 666
1924/25	2.101.072	1.806.660	+ 294.412
1925/26	2.739.091	2.040.332	+ 698.759
1926/27	2.390.081	2.103.275	+ 286.806
1928	2.400.000 <sup>2)</sup>	2.442.667	

<sup>1)</sup> См. изменения тарифа 1927 г. в справ. отделе.

<sup>2)</sup> Недостающие суммы предположено покрыть из резервного фонда.

Налого. Основными источниками доходов являются таможенные сборы и земельные налоги.

Годы	Таможенные доходы (в ег. л.)	Земельные налоги (в ег. л.)
1923/24	482.000	518.000
1924/25	626.000	612.000
1925/26	864.000	783.000
1926/27	783.000	704.000

В круглых цифрах эти две статьи дохода составляют до 60% всех доходов.

Основными статьями расходов являются:

	1923/24 г.	1924/25 г.	1925/26 г.	1926/27 г.
	(В тыс. егип. лир)			
Обществ. долги и выплата по займам . . .	62	129	143	131
Здравоохран. и образование . . . . .	189	182	184	203
Полиция, жандармерия и тюрьмы . . . . .	265	465	479	491
Почта, телеграф и жел. дор. . . . .	402	314	378	396
Чрезвыч. расходы на жел. дороги . . . . .	99	94	133	81
Обществ. работы . . . . .	78	124	187	275

Главной статьей расходов является содержание полиции, жандармерии и тюрем. Эти расходы составили в 1923/24 г.—16% всей расходной сметы, а в 1925/26 г. и в 1926/27 г.—23%.

Долги. Палестина участвует в выплате Оттоманского Долга и доля ее определена специальной комиссией Лиги Наций от 1 июля 1925 г. в сумме 3.284.429 тур. зол. лир.

**Банки.** Главными иностранными банками, оперирующими в Палестине являются: Барклай банк, в котором принимает участие Англо-Египетский банк. Банк имеет отделения в Иерусалиме, Яффе, Тель-Авиве, Хайфе, Назарете, Газе. Англо-Палестинский банк имеет главную контору в Яффе и отделения в Иерусалиме, Тель-Авиве, Хайфе, Тиберии, Сафедде. В Иерусалиме имеются отделения банка Ди Рома и Лионского Кредита. В Яффе, Иерусалиме, Хайфе и Наблусе имеются отделения Оттоманского банка. Из еврейских банков работают Рабочий банк и Центральный Кооперативный банк. Кроме того, имеются мелкие еврейские кредитные кооперативы, выдающие краткосрочные кредиты, главным образом на постройку и ссудо-сберегательные ассоциации. Федерация палестинских промышленников проектирует создание Торгово-Промышленного банка. Официальный банковский процент установлен в размере 9<sup>0</sup>/<sub>0</sub>.

**Денежная единица.** С 1 ноября 1927 г. в Палестине введена новая денежная единица — палестинский фунт, приравненный по стоимости к фунту стерлингов. Обмен на палестинские фунты египетских лир, имевших обращение в Палестине в сумме 1<sup>1</sup>/<sub>2</sub>—мил. окончен к 1 марта 1928 г.

Палестинский фунт равен 1.000 миллемам.

### Пути сообщения и транспорт.

**Шоссейные дороги.** Протяжение шоссежных дорог Палестины составляет около 631 км, кроме того имеется 1.350 км грунтовых дорог, из которых 50% являются торговыми путями, пригодными для колесного транспорта в непогодливое время. Англией проектируется прокладка шоссежного пути Хайфа—Иерусалим—Амман (Трансиорданья).

**Автомобильное сообщение.** До войны в Палестине автомобильный транспорт отсутствовал, в 1927 г. в Палестине насчитывалось 1.700 автомобилей, из них 1.300 автомобилей обслуживало главным образом пассажирское сообщение между городами: Яффа — Тель-Авив, Иерусалим — Хайфа. Осталь-

ное количество автомобилей — грузовики. Кроме того имеется 160 мотоциклеток. Развитие автомобилизма сопровождается ростом ввоза автомобилей: в 1924 г. в Палестину ввезено 318 автомобилей, в 1925 г. — 805 автомобилей, в 1926 г. — 767 автомобилей в 1927 г. — 572 автомобиля. В 1925 г. — 95% ввоза составляли американские автомобили, в 1926 г. импорт из Америки сократился до 50%, одновременно возрос импорт из Италии.

**Автомобильное и воздушное сообщение.** Палестина связана автомобильным и воздушным сообщением с Ираком по линии Иерусалим — Амман — Рутба — Уеллс, Рамади — Феллуджа — Багдад. Воздушное сообщение открыто в 1921 г. английской компанией имперских воздушных сообщений. Протяжение пути от Иерусалима до Багдада, примерно, составляет 720 миль. В настоящее время воздушное сообщение производится еженедельно. В Газе англичанами закончена постройка авио-базы для воздушного сообщения Каир — Калькутта. В Сарафанде построены обширные ангары и казармы. В Рамади (Ирак) сооружен аэродром для воздушного сообщения с Индией. Путь Иерусалим — Багдад менее пригоден для автомобильного сообщения по сравнению с сирийскими дорогами 1) Бейрут — Дамаск — Рутба — Уэллс — Рамади — Феллуджа — Багдад и 2) Бейрут — Дамаск — Пальмира — Рамади — Феллуджа — Багдад. Протяжение первой сирийской дороги от Дамаска до Багдада составляет, примерно, 560 миль, второй — 600 миль. Автомобильный проезд по первой сирийской дороге (560 миль) до Багдада совершается в 24 часа. В течение месяца перевозится до 2.000 пассажиров и производится 400 автомобильных переездов. Дорога обслуживается шестиколесными американскими автомобилями, имеющими особые хранилища для воды и бензина. В 1926 г. «Наирн Компани», в руках которой находится сирийское автомобильное сообщение с Ираком, открыла дорогу между двумя указанными выше сирийскими дорогами и, таким образом, стало возможным сообщение также по линии Багдад — Рамади — Рутба — Уэллс — Пальмира — Хомс — Триполи — Бейрут.

На всем протяжении перечисленных дорог вода имеется лишь в Рутба — Уэллс (400 миль от Багдада). Летом сюда перебираются тысячи бедуинов — арабов с их стадами овец. В Рутба — Уэллсе имеется радиостанция. Иракским правительством построены также гаражи для автомобилей.

Железные дороги. В 1926 г. в ведении Департамента железных дорог Палестины находились следующие железнодорожные участки (в км):

Палестинск. жел дор.		
Главные линии . . . . .	374	
Под'ездные . . . . .	98	472
Синайск. воен. дорога		
Главные линии . . . . .	201	
Под'ездные . . . . .	41	243
Геджаск. жел. дорога (участок Палестины)		
Главные линии . . . . .	212	
Под'ездные . . . . .	30	242
Геджасская жел. дорога (Трансиорданья)		
Главные линии . . . . .	463	
Под'ездные . . . . .	10	447
Всего . . . . .		1.404

Из 1.405 км железных дорог — 715 км имеют стандартную колею, ширина колеи остальных 689 км пути составляет 105 см, Англичанами во время оккупации построены дороги Кантара — Лида и Хайфа — Иерусалим.

В Палестине существуют следующие железнодорожные линии:

Кантара — Эль - Ариш — Рафа — Лида — Тулкерем — Хайфа — 259<sup>1</sup>/<sub>2</sub> миль, Яффа — Лида — Иерусалим — 54<sup>1</sup>/<sub>2</sub> мили, Рафа — Беерщеба — 37 миль, Сафрие — Сарафанд — 2<sup>2</sup>/<sub>3</sub> мили, Кафр — Иенин — Бейт — Набала — 2<sup>1</sup>/<sub>4</sub> мили, Рас-эль — Айн — Китах — Тиква — 4<sup>1</sup>/<sub>2</sub> мили, Хайва — Афуле — Эль - Хама (участок Геджасской жел. дороги) — 59<sup>1</sup>/<sub>2</sub> миль, Насиб-Палаат (Трансиорданья) — 28<sup>5</sup>/<sub>8</sub> мили, Хайфа — Акр —

11 миль, Афуле—Иенин—Наблус—Тулкерем—61 миль. Общее протяжение железных дорог в Палестине—774<sup>1</sup>/<sub>8</sub> мили. Линия Кантара—Рафа (125 миль) является синаяской военной дорогой. В Лидде, Сарафанде, Артуфе, Иерусалиме сооружены водные инсталляции для водоснабжения Иерусалима. В 1926 г. в Иерусалим отправлялось ежедневно 75.120 галлонов воды. Количество грузов, перевезенных палестинск. жел.-дорожной сетью, составило в 1923 г. 307.001 т, в 1924 г.—350.982 т, в 1925 г.—512.246 т.

**Проектируемые железные дороги.** Вместе с планом сооружения нефтепровода Моссул—Хайфа Англией намечается проект постройки железной дороги, которая соединит Багдад с Хайфой.

Далее проектируется проведение железной дороги Маан (Трансиорданье)—Акаба (Синайск. полуостров) через территорию Палестины и Хайфа—Сирийская граница.

**Порты.** Главными портами Палестины являются Яффа и Хайфа, второстепенными — Акр

Движение судов в портах Палестины в 1926 г.

	П р и б ы л о				В ы б ы л о			
	Колич. парусн. судов	Тонны	Кол. парох.	Тонны	Колич. парусн. судов	Тонны	Кол. парох.	Тонны
Яффа . . .	746	18.619	489	1.021.350	677	17.457	356	811.096
Хайфа . . .	872	12.246	221	558.390	867	12.224	363	783.942
Акр . . . .	303	2.638	2	800	421	3.885	3	1.200
Газа . . . .	18	591	—	—	30	1.302	—	—
<b>Всего . . .</b>	<b>1.939</b>	<b>34.094</b>	<b>712</b>	<b>1.580.540</b>	<b>1.995</b>	<b>34.868</b>	<b>722</b>	<b>1.596.238</b>
<b>В том числе:</b>								
Сир. флаг .	1.541	17.521	—	—	1.570	17.758	—	—
Англ. » . .	—	—	154	405.928	—	—	151	391.595
Франц. » .	—	—	110	436.286	—	—	110	442.276
Итальян. .	—	—	210	428.093	—	—	212	435.243
Советск. .	—	—	26	26.793	—	—	25	25.985



и Газа. В настоящее время ведутся работы по созданию большого оборудованного порта в Хайфе, на что будет израсходовано 1½ млн. ф. ст. К Хайфе намечено проведение нефтепровода Моссуя (Ирак) — Хайфа. Регулярное пароходное сообщение с палестинскими портами обслуживается около 30 пароходн. кампаниями.

Обороты по внешней торговле палестинских портов:

	1925 г.		1926 г.	
	Импорт	Экспорт	Импорт	Экспорт
	(в егип. лирах)			
Яффа . . . . .	4.123.326	865.031	3.378.161	824.685
Хайфа . . . . .	1.952.417	208.780	1.975.473	249.010
Газа . . . . .	77.986	37.593	92.648	22.453
Акр . . . . .	28.530	25.696	50.643	32.564

## БИБЛИОГРАФИЯ.

(За последние годы).

**А. Руппин** — Современная Сирия и Палестина. Перевод с нем., изд. «Кадима», 1919 г., 376 стр.

**С. Аугаген** — Очерки природы и сельского хозяйства Сирии и Палестины. Перев. с нем., изд. 2-е, Кадима, 1918 г.

**В. Кряжин** — Арабский восток. Сборник Колон. Вост. (146—195 стр.). Изд. «Нов. Москва», 1924 г.

**В. Кряжин** — Национально-освободительное движение на Бл. Востоке, ч. I, Москва 1923 г.

**В. Кряжин** — Арабский Восток и империализм. Москва «Плановое Хозяйство», 1926 г.

**А. Б. Гуревич** — Сирия, Палестина, Месопотамия. Москва 1925 г., 108 стр.

«Страны Востока» — Справочник. Изд. Росс. Вост. Торг. Палаты, Москва 1925 г.

Мировое Профессиональное движение. Справочник Проф-интерна, т. VI Госиздат. М. Л., 1927 г.

*Palestine of Mandate.* By Worsfold. London. 1925.

*Awakening Palestine.* By Simon Stein. London. 1923.

*The Palestine Directory and Handbook.* Tel—Aviv. 1926.

*Palestine and Transjordania* By Preiss and Rohrbach. London. 1926.

*Land problem in Palestine.* By Granovsky London. 1926.

*Land taxation in Palestine* By Granovsky. Tel—Aviv. 1927.

*Towards an economic Jewish agriculture in Palestine.* Tel—Aviv.

Great Britain. Department of Overseas trade. **Report on the economic and financial situation of Palestine.** By Stead. London. Stationery Office, 1926—1927.

Statistics of Imports, Exports and Shipping for the year December 1927. **Government of Palestine.** Department of Customs, Exice and Trade, Ierousalem.

**Arab — Asia: a geography of Syria Palastine, Iraq and Arabia.** By Dana. Beirut. 1923.

**The Handbook of Palestine.** By Luke and Keith-Roach. London. 1923.

**The Statesman's year Book.** Edited by M. Epstein. London. 1928.

**Report on Palestine Administration.** Annual. 1927. London.

### Экономические журналы и бюллетени.

**Торговый бюллетень представительства «Аркос» по Египту, Палестине и Сирии,** 1926 г.

**Торговый бюллетень Торгпредставительства СССР в Турции.** 1925—1928 гг.

**Торговля России с Востоком.** Изд. Росс. Вост. Торг. Палаты. Москва 1923—1928 гг.

**Palestine and Near East.** economic magazine. Tel Aviv. 1926—1928,

**Bulleten of the Palestine.** Economic. Society Tel—Aviv. 1925—1926.

**The Near East and India.** London. 1926—1928.

## СПРАВОЧНЫЙ ОТДЕЛ.

**Краткие сведения о государственном устройстве, вооруженных силах и народном образовании.**

**Общий очерк.** Палестина до мировой войны входила в состав Оттоманской Империи. В ноябре 1914 г. Турция вступила в мировую войну, и Палестина была оккупирована египетскими экспедиционными войсками английской армии, находившимися под командой фельдмаршала Алленби. 2/IX—1917 г. ими был занят город Беершеба, 9/XII—1917 г.—Иерусалим, а в конце 1918 г.—вся страна. В результате империалистической войны Англия получила мандат на управление Палестиной на конференции в Сан-Ремо 25/IV—1920 г. Мандат на управление Палестиной утвержден Лигой Наций 24/VII—1922 г. и вступил в силу 29/IX—1923 г. 2/IX—1917 г. была опубликована английская декларация лорда Бальфура, об'явившая об установлении благожелатель-

ного отношения Англии к созданию в Палестине «еврейского национального очага».

Арабы относятся враждебно к созданию в Палестине «национального еврейского очага», и английская политика направлена на использование арабских настроений против евреев и еврейских стремлений против арабов. 1/VII—1920 г. оккупационный военный режим был заменен гражданской администрацией. Главой правительства был назначен английский Верховный Комиссар Герберт Самуэль — сторонник обоснования евреев в Палестине. С 1/VII—1925 г. по июль 1928 г. Верховным Комиссаром состоял лорд Плюмер — представитель новой английской ориентации в Палестине, имевший задачей завоевание симпатий среди арабов и ослабления роли и влияния евреев в Палестине. В июле 1928 г. Верховным Комиссаром назначен Джон Чанселор. Политические цели Англии в Палестине тесно связаны с ее общей послевоенной политикой в арабских странах, направленной к прочному закреплению за ней важнейших политико-стратегических позиций на Ближнем Востоке. Палестина охраняет подступы к Суэцкому каналу и к Индии и дает возможность осуществлять бдительное политико-стратегическое наблюдение во всем Арабистане. Роль Палестины значительно увеличилась в связи с созданием в Ираке английской воздушной и военной базы. Ирак соединен с Палестиной автомобильным (Иерусалим-Багдад) и воздушным сообщением. Хайфа, Багдад, Басра являются опорными пунктами на пути из Египта в Персию и Индию и базами защиты великого имперского пути и нефтяных богатств Ирака и Персии, находящихся в эксплуатации Англии.

С точки зрения экономических интересов Палестина имеет огромное значение для английского плана проведения нефтепровода из Мосула (Ирак) в Хайфу, где предполагено сооружение оборудованного порта. В конце 1927 г. Англией был отпущен заем правительству Палестины в сумме  $4\frac{1}{2}$  млн. ф/ст.. 75% этого капитала будут израсходованы на покрытие долгов Англии и различные общественные работы, а  $1\frac{1}{2}$  млн. ф/ст. предназначено для постройки порта в Хайфе.

Государствен-  
ное устрой-  
ство.

Палестина является английской мандатной территорией. Во главе правительства находится английский верховный комиссар. 1 сентября 1922 г. была опубликована новая конституция, согласно которой исполнительная власть передана в ведение Исполнительного Совета, состоящего из председателя — Верховного Комиссара, генерального секретаря, судебно-законодательного и финансового советников. Совет старейшин заменяется законодательным советом, состоящим из 22 членов, из которых 10 назначаются правительством и 12 избираются по двустепенной системе, при чем среди них должно быть не менее 2 христиан и 2 евреев. Избирательным правом пользуются все граждане, достигшие 25 летнего возраста. Число выборщиков во второй ступени определяется из расчета—1 выборщик на 200 избирателей. Выборы во второй ступени производятся по 12 куриям согласно религиозному признаку. Вследствие отказа от выборов значительного числа арабов в Палестине вплоть до настоящего времени законодательный совет не образован и его заменяет Совет старейшин, состоящий из директоров различных департаментов и губернаторов северного и южного округов. Английским правительством признано представительство евреев в лице Сионистского Исполнительного Комитета, имеющего задачей устройство еврейского очага. В Палестине имеется Высший Мусульманский Совет, управляющий религиозными делами мусульман.

Администра-  
тивное деле-  
ние.

Официальными языками в Палестине являются английский, арабский и еврейский. Палестина делится на два округа: Северный с центром в Хайфе и Южный с центром в Иерусалиме. В первый округ входят уезды: Хайфа, Акр, Назарет, Тиберия, Сафед, Наблус, Тулкарем, Иенин, Бейсан. Второй округ состоит из уездов: Иерусалим, Рамалле, Вифлеем, Иерихон, Яффа, Рамле, Газа, Хеврон, Беершеба. Северный и Южный округа управляются губернаторами.

Вооруженные силы. В 1926 г. была проведена реорганизация военных сил Палестины. Из ранее существовавшей палестинской жандармерии, подразделявшейся на английскую и палестинскую секции, были выделены полицейские силы для Палестины, а из арабского легиона в Трансиордании была создана полиция для Трансиордании. Из оставшейся жандармерии и арабского легиона были созданы трансйорданские пограничные войска, командный состав которых состоит из английских офицеров. Пограничная охрана стратегически связана с английскими воздушными силами на Ближнем Востоке.

Народное образование. В Палестине 314 правительственных школ с общим количеством учеников в 19.737 чел., в которых большинство учащихся—мусульмане; частных и общественных школ—489 с количеством учеников в 44.883 чел., при чем еврейских школ из них было 255 (25.555 учеников), частных мусульманских—50 (3.565 учеников), христианских—184 (15.763 учеников). В 1925 г. в Иерусалиме открылся еврейский университет. Кроме того, имеются технические школы, юридическая школа в Иерусалиме и т. д.

### Новый таможенный тариф Палестины.

В действующий таможенный тариф 24 декабря 1928 г. внесены следующие изменения: (в миллемах за 1 кг., миллема = 1/1000 палестинского фунта)

Наименование статьи .	Вновь введенные пошлины	Прежние пошлины
Коробки из картона, бумага и картон в изделиях и полуизделиях . . . . .	15	12% со стоим.
Масло . . . . .	20	25
Суррогаты масла . . . . .	10	8
Цемент и известь . . . . .	850 за тонну	600 за тонну
Шоколад в плитках и порошке	40	30
» прочий . . . . .	60	40
Папиросная бумага, кроме рулонной . . . . .	50	30
Какао в упаковке не свыше 1 кг	25	15
» свыше 1 кг. . . . .	20	10

Наименование статьи	Вновь введенные пошлины	Прежние пошлины
Сливки . . . . .	12	15
Фрукты глазированные, засахаренные . . . . .	40	30
Керосин в бидонах или барабанах вместимостью не свыше 18,2 литра (4 галл.) . . .	27 за место	1.80 за кило
В прочей упаковке или посуде	1.50 за литр	
Кожа для обивки и для выработки модных товаров . . .	60	150
Молоко сгущенное, стерилизованное или сухое . . . . .	8% со стоим.	3
Спирт для моторов в упаковке не свыше 18,2 литр. (4 галл.) .	180 за место	8.80 за литр
В прочей упаковке или посуде	10 за литр	
Гвозди не более 26 мм длин.	4	5
Масла разные . . . . .	10	8
Парфюмерия . . . . .	25% со стоим.	20% со стоим.
Трубы, чугун . . . . .	7	3
Обувь с верхом из полотна, бумажн. ткани и парусины .	150	15% со стоим.
Мыло . . . . .	10	7

Для хлопчатобумажных тканей, исключая вышитых тканей, вязанных подобно маскитным тюлям, украшенных гобеленами, камчатных и проч., а также разрисованных материй — введен специфический тариф.

Освобождены от импортных пошлин следующие товары: Агар-агар, асфальт, смодистые препараты бичевка соломенная и пеньковая, (крашенная) масло, какао, хромовые квасцы, этиленовый газ, глюкоза, волос очищенный, типографская краска, машины для оборудования предприятий, торговли и ремесла особо не поименованные, не исключая автомобильных двигателей, швейных машин, пишущих машин, множительных и счетных машин; нефть, кислоты, бумага парафиновая и лощеная, трубы импортируемые исключительно для нужд водопроводных сооружений муниципалитетов, зеркальные стекла необработанные, почтовые штемпеля и шерсть чистая.

### Спрос Палестины на товары в 1928/29 г. <sup>1)</sup>

Возможная реализация в 1928/29 г. определялась в 2.000.000 комплектов для ящичные комплекты. апельсин на сумму в 100.000 ф. ст. (по 12 пенсов за 1 комплект) сиф Яффа. Запродажа произ-

<sup>1)</sup> Указанный спрос палестинские рынки предъявляют на советские и другие товары.

водится экспортерам апельсин в январе — марте с доставкой с сентября по апрель. Доски должны быть еловые, чистые, белые, мелкой распилки. Средняя головка должна быть сострогана с двух сторон, внешние две головки — с одной стороны.

**Сосновые доски.**

Возможный импорт оценивается в 2.000 куб. м на сумму в 10.000 ф. ст. (по 5 ф. ст. за 1 куб. м) сиф. Яффа.

**Строительный лес.**

Возможен завоз и продажа до 1.000 стандартов на сумму 17.500 ф/ст. (17½ ф/ст. за 1 стандарт) сиф Яффа.

Ассортимент леса подбирается из 2-го, 3-го и 4 сортов, причем четвертый сорт примерно составляет 50%.

**Скот рогатый. (Быки)**

Спрос скота до 2.400 гол. скота на сумму в 500.800 ф/ст. сиф Хайфа по 200 гол. в месяц. Продажа производится

по договору на целый год и покупателям дается гарантия в 500 ф/ст.

**Сахар.**

Спрос сахара определяется в 3.000 т. на сумму в 45.000 ф/ст. сиф Яффа от-

правка может производиться по 125 т. на каждом пароходе.

Для продажи требуется сахарный песок, белый, упакованный в двойных мешках по 100 кг брутто.

**Мука пшеничная.**

Возможен импорт и сбыт в количестве 2.400 т. на сумму в 36.000 ф/ст. сиф Яффа. Продажа производится по

предварительному контракту. Мука требуется первого и второго сортов; упаковка в обычных мешках.

**Пшеница.**

Спрос пшеницы определяется в 3.600 англ. т на сумму 36.000 ф/ст. (по цене 10 ф/ст. за 1 т) сиф Хайфа. Пшеница должна быть

только твердого сорта. Упаковка в обычных мешках.

**Подсолнух.**

Возможен ввоз в количестве 6.000 т на сумму 57.000 ф/ст. (по цене 9½ ф/ст.

за 1 т) сиф Хайфа. Отправка должна производиться по 500 т в месяц. Товар требуется для изготовления подсолнечного масла. Упаковка в обычных мешках.

**Куры.** В течение года возможно ввезти и продать 43.000 штук на сумму 7.200 ф/ст. сиф Яффа. Отpravку нужно производить по 2.000 штук на каждом пароходе.

**Рыботовары.** Ввоз разных рыботоваров (судак, вобла, тарань, сельди, икра и проч.) возможен на сумму 10.000 ф/ст.

**Каустическая сода.** Имеется спрос на 600 т каустической соды на сумму 7.800 ф/ст. (по цене 13 ф/ст. за 1 т). Отправка товара должна производиться по 50 т ежемесячно. Упаковка в железных барабанах по 200 кг нетто. Товар требуется крепости 77<sup>0</sup>/<sub>0</sub>—78<sup>0</sup>/<sub>0</sub>.

Общий ввоз указанных товаров в течение 1928—29 г. в Палестину возможен на сумму в 350.000 ф/ст.

#### Меры веса.

1 окие . . . . .	234	грамма
1 ротль (егип) . . . . .	449,28	»
1 окка . . . . .	1,248	кг
1 ротль (палестин.) . . . . .	2,808	»
1 » (хевронск.) . . . . .	3,120	»
1 саа » . . . . .	9,360	»
1 » (Иерусал.) . . . . .	11,232	»
1 маша (Яффа), Газа, Беер-Шеба . . . . .	14,040	»
1 судзие ячменя (Хеврон) . . . . .	14,040	»
1 » дурра (Хеврон) . . . . .	17,160	»
1 » пшеницы и проч. зернопродукт. . . . .	18,720	»
1 табе ячменя (Иерусалим) . . . . .	19,656	»
1 » » (палестин.) . . . . .	20,904	»
1 киле ячменя (Яффа, Газа, Беершеба) . . . . .	21,060	»
1 табе пшеницы (Иерусал.) . . . . .	22,464	»
1 » (палестин.) . . . . .	23,400	»
1 киле дурры . . . . .	26,520	»
1 кантар (египетск.) . . . . .	44,928	»
1 » (палестинск.) . . . . .	280,800	»
1 » (хевронск.) . . . . .	312,000	»

#### Меры жидкостей

1 окие . . . . .	0,09	литра
1 рубие . . . . .	4,50	»
4 рубие = 1 мудд . . . . .	18	»
2 мудд = 1 кейле . . . . .	36	»
1 жарра оливков. мисла . . . . .	29,53	»



Меры длины.

1 дра (палестинск.) . . . . .	62,500	см.
1 » (египетск.) . . . . .	67,75	»
1 пик . . . . .	68	»
1 квадр. пик . . . . .	462	кв. м
1 » дра (египетск.) . . . . .	459	» »
1 » дра (палестинск.) . . . . .	562	» »
400 дра = 1 эвлек . . . . .	224.800	» »
1.600 дра = 1 дунаму или 1 палест. феддану . . . . .	899,200	» »

# Ирак (Месопотамия).

## 1. ФИЗИКО-ГЕОГРАФИЧЕСКИЙ ОЧЕРК.

**Территория и границы.** Ирак занимает площадь в 143.250 кв. миль, ограниченную на юге Персидским заливом, на юго-западе — пустынями Северной Аравии, на западе — Сирийской пустыней, на севере — горами Малой Азии. Границы Ирака соприкасаются с границами Сирии, Турции, Персии, Неджда и Трансиордании\*). Территория Ирака равна территории современной Польши.

**Поверхность.** Ирак представляет равнину, постепенно спускающуюся в направлении с с.-з. к Персидскому заливу. Неподалеку от Багдада начинается заливаемая водами Ефрата и Тигра низменность, почва которой обладает исключительным плодородием.

Соответственно этой конфигурации страны различают Верхний и Нижний Ирак.

*Верхний Ирак*, ограниченный на севере плоскогорьем Джебель-Тур, представляет собою равнину, расположенную между Тигром и Ефратом, называемую Джебзирех и занимающую пространство в 48.000 кв. миль. К югу от Джебель Синджара равнина становится все более безводной и в нижней ее оконечности превращается в полную пустыню.

---

\*) Границы с Сирией установлены соглашением 29 декабря 1920 г., с Турцией — 15 декабря 1925 г., с Недждом — 5 мая 1922 г. и 1 ноября 1925 г.; границы с Персией сохраняют старую турецкую линию; границы с Трансиорданией еще не определены.

К востоку от Кифри, Киркука, Алтун-Кепри и Арбиля местность состоит из спускающихся уступами гор из песчаника. Между этим районом и более высокими горами расположено хорошо орошаемое плоскогорье Сулеймание.

Вдоль Персидской границы тянется горный район Южного Курдистана, хорошо орошенный множеством рек и потоков, стекающих с гор в р. Нижний Заб. Горы достигают высоты 3.300—4.200 м.

*Нижний Ирак* представляет собой равнину. Площадь его около 35.000 кв. миль.

С юго-запада к Ираку примыкает Аравийская пустыня, представляющая собою оголенную каменистую равнину.

**Почва.** Почва Джебель-Тура, несмотря на каменистость, во многих местах довольно плодородна. Большая часть северной части Джебзиреха имеет плодородную почву и при условии искусственного орошения большие площади земли могут быть обращены под обработку. Лесов нигде нет. В северо-восточной части равнины по склонам состоящих из песчаника гор и в долинах весной имеется хорошая трава, вследствие чего условия для скотоводства здесь вполне благоприятны.

Почва южной части Джебзиреха состоит из глинозема и гравия, весной имеющего хороший травяной покров. Местность к западу от Ефрата представляет собою совершенно бесплодную пустыню.

Почва нижнего Ирака состоит преимущественно из глинистых или известковых мергелей, большой плодородности. Однако, большая часть его или заболочена, или выжжена, вследствие отсутствия орошения. Богатая растительность в Ираке имеется только на культивируемых участках вдоль рек и оросительных каналов.

**Орошение.** Ирак орошается мощной речной системой Тигра и Ефрата. Бассейн этих рек занимает площадь в 118.640 кв. км. Среди других рек наибольшее значение для Ирака имеет река Диала, приток Тигра, бассейн которой занимает площадь в 30.100 кв. км. Реки Ирака при разливах отлагают много наносов. Воды рек используются для орошения, без которого

земледелие в виду недостаточности осадков невозможно.

Перед впадением в Персидский залив Тигр и Ефрат сливаются в одно русло, известное под названием Шат-Эль-Араба. Дельта его болотиста и отличается обилием песчаных кос.

Обе реки судоходны на большом протяжении. Пароходство имеется до Багдада. При осуществлении небольших работ оно могло бы быть продолжено до Самарры и Текрита.

**Климат.** Климат Ирака — субтропический и континентальный с резкими переменами температуры дня и ночи, лета и зимы.

Максимальная и минимальная дневная температура по отдельным местностям следующая (по Цельсию):

	В июле и августе	В декабре и январе
Басра . . .	40°	8°
Багдад . .	43°	4°
Мосул . .	43°	2°

Наивысший летним минимум в 49° наблюдается в Северном Ираке. Однако, в Басре жара, вследствие влажности воздуха, гораздо тягостнее.

В гористых окраинах страны лето умеренное, зимой же стоят суровые холода, в особенности, на границах Армянского нагорья.

Господствующими ветрами являются северо-западные (с июня до августа), ослабляющие жару.

Количество осадков уменьшается с севера на юг. В северном Ираке среднее годовое количество осадков достигает 340—410 мм/мм в южном — всего 57—197 мм/мм. Часто бывает, что в южном Ираке почти все количество осадков выпадает в один день. Дождливый сезон продолжается с ноября по апрель. В Нижнем Ираке в июне—октябре дождей совершенно не бывает.

В северном Ираке в декабре и январе, иногда в феврале и марте выпадает снег, таяние которого вызывает большой разлив рек.

## 2. ДЕМОГРАФИЧЕСКИЙ ОЧЕРК

**Общая численность населения.** Общая численность населения по данным 1920 г. исчисляется англичанами в 2.849.282 человека.

**Национальный и религиозный состав.** Наиболее многочисленной национальностью в Ираке являются арабы (около 2,2 млн. человек). Второе место занимают курды (около 500 тыс. чел.), проживающие главным образом, в северной части страны.

Далее идут евреи (до 90 т. чел.), персы, турки, айсоры, армяне, иезиды и др. национальности.

Среди арабов имеются племена совершенно оседлые и группы кочевые или полукочевые.

Наиболее смешанный состав населения в Мосульском районе: курдов — 496.050 чел., арабов — 241.750 ч. турок — 14.630 чел., иезидов — 26.000 чел., евреев — 12.250 чел. и христиан разных национальностей — 61.300 чел.

По религиозному признаку население Ирака распределяется таким образом: суннитов — 1.146.685 чел., шиитов — 1.494.015, евреев — 87.488, христиан — 78.792 и проч. религий — 42.302, всего — 2.849.282.

**Города.** Столицей Ирака является гор. Багдад, расположенный на р. Тигре. Город насчитывает до 200 тыс. жителей и имеет большое торговое значение, поскольку в нем скрещиваются все пути, проходящие через Ирак с северо-запада, севера, и северо-востока. Население его очень смешанное (евреев — 55 тыс., арабов — 39 тыс. и т. д.).

Город Басра (180 тыс. жит.), расположенный в устье Шат-Эль-Араба, является главнейшим портом Ирака, через который ведется почти вся внешняя торговля страны.

Священные для мусульман-шиитов города — Кербела (50 тыс. жит.) и Неджеф (40 тыс. жит.) являются центрами паломничества шиитов всего мира, главным образом, персов. Оба города, как расположенные вблизи границ Аравийской пустыни, имеют большое значение в торговле с бедуинами.

Из других более значительных городских поселений можно отметить: Мосул (70 т.), Амара (28 т.), Киркук (20 т.), Ана (15 т.), Сулеймание (12 т.), Арбиль (6 т.), Ревандуз (5 т.), Текрит (5 т.) и Самарра (3 т.).

### 3. ЭКОНОМИЧЕСКИЙ ОЧЕРК.

**Землеустройство.** Земельные отношения построены на преобладании крупной земельной собственности. Земля большей частью принадлежит помещикам, которые живут в городах, пользуясь лишь доходами от сдачи земли в аренду или обработку крестьянам - земледельцам, положение которых совершенно бесправно.

**Ирригация.** Значение ирригации в Ираке огромно. Однако, в этом отношении как турками, так и англичанами пока сделано очень мало. Расходы по проведению в Ираке большого плана ирригационных работ исчислялись до войны в 24 мил. ф/ст.

До мировой войны по заданиям турецких властей английскими инженерами было построено крупное ирригационное сооружение так назыв. хиндийская плотина (Hindiya Barrage), которой регулируется водоснабжение наиболее культивируемой части страны. С тех пор ни одного крупного сооружения не было построено, а выполнялись только мелкие работы, хотя был организован директорат по ирригации (Directorate of Irrigation). В ведении его в Багдаде имеется техникум, подготовляющий инженеров, механиков по ирригации (100 ч. студентов).

В 1924 г. иракское правительство выдало так наз. концессию Асфара [Asfar Concession], задачей которой является скорейшее орошение для целей коммерческого использования небольших «опытных» площадей по р. р. Диала и Ефрату. Образованная по концессии компания сократила в 1927 г. свои операции и уменьшила первоначальный капитал. За последнее время на туземных ирригационных системах Ирака получают большое распространение нефтяные или керосиновые насосы для подачи воды, которыми сменяются примитивные установки, существовавшие до сих пор.

**Сельское хозяйство.**

**Общий очерк.** Для довоенного времени имеются следующие сведения о посевных площадях в нынешнем Ираке по отдельным видам культур (в гектарах).

	Зерно- злаки.	% %	Овощи	% %	Пром. и масл. раст.	% %	Вино- град.	% %
Басра . . .	42.928	98,18	276	0,63	477	1,09	41	0,10
Багдад . .	39.058	95,83	42	0,11	285	1,19	1.172	2,87
Мосул . . .	202.649	87,22	2.067	0,89	9.138	3,93	18.515	7,96

Состояние урожая находится в зависимости от уровня воды в Тигре и Ефрате. При условии орошения почва Ирака очень плодородна. Климатические условия позволяют собирать две жатвы.

Сельскохозяйственный департамент проводит ряд поощрительных мер в области сельского хозяйства. Им устроена в Рустаме (близ Багдада) опытная станция, где производится изучение всех произрастающих или могущих произрастать в Ираке растений, а также селекция семян.

Сель-хоз. департаментом ведется борьба с саранчей, особенно свирепствующей в северных районах страны.

**Зернозлаки.** Зернозлаки культивируются, гл. обр., в северном Ираке. Сеются пшеница, ячмень, рис, кукуруза и просо, а также бобовые и масличные растения: горох, бобы, кунжут (сезам). Обработка земли ведется примитивным способом. За последнее время начинает получать распространение тракторная обработка. Хлебные злаки потребляются, гл. обр., на месте, экспорт незначителен (см. отдел внешней торговли).

**Рис.** Рисовая культура распространена, гл. обр., в районе Басры, где площадь под рисом исчисляется около 100 тыс. акров, дающих 195 тыс. т риса ежегодно. Культура риса имеется также в районах,

прилегающих к заболоченным местам Тигра (близ Амара и Ефрата), между Хилла и Сук-эль-Шейук. Урожай риса в среднем достигает 1.600 кг. с акра.

**Промышлен-** Хлопководство поощряется англичанами, ные культуры, которые стремятся создать в Ираке вто-  
**Хлопок.** рой Судан. Культура хлопка внедряется Британской Ассоциацией по хлопководству (British Cotton Growing Association). Организованная англичанами «Diala Cotton Plantations Ltd» понесла значительные убытки и пред'явила правительству Ирака ряд новых условий. В связи с убытками компания уменьшила основной капитал вдвое, приняв название Latifiyah (Jrak) Estates Ltd<sup>1)</sup>.

Сеется хлопок как местных, так и бомбейских семян, и производится работа по селекции семян, так как климат Ирака недостаточно благоприятен для египетских семян.

По годам сбор хлопка (волокна) выражался в таких размерах:

1920/21 г. . . . .	60 кип.	1923/24 г. . . . .	1.100 кип.
1921/22 " . . . . .	60 "	1924/25 " . . . . .	2.540 "
1922/23 " . . . . .	300 "	1925/26 " . . . . .	3.500 "

«British Cotton Growing Association» построила хлопкоочистительный завод на 10.000 кип. Падение цен на хлопок (1926 г.) вызвало разочарование населения и «Growing Co» вынуждена была выплачивать более высокие цены за хлопок посевицам, чтобы удержать их от прекращения посевов.

**Шелководство.** Центром шелководства является Бакуба. В 1926 г. было собрано свежих коконов на 35 тыс. рупий против 11.500 рупий в 1925 г. Качество производимой грены и коконов очень высокое.

**Табак.** В районах Кербела и Неджефа культивируется табак, равно как в северо-восточ. части Мосульского вилайета. Внутри страны потребляется до 3.000 тонн табака. Кое-где имеется культура опийного мака, пеньки и льна.

<sup>1)</sup> Общество возглавляется крупнейшим английским финансистом Альфредом Мондом. Капитал компании с 500 тыс. ф. ст. уменьшен до 250 тыс. ф. ст.



**Плодовые культуры.** Повсеместно большое распространение имеет садоводство, при чем различие в климатических условиях севера и юга страны позволяет выращивать самые разнообразные виды фруктов. Культивируется виноград, оливки, фиги, дыни, гранаты, абрикосы, персики, вишни, яблоки, груши, фисташки, миндаль, орехи и пр. В окрестностях Багдада количество фруктовых деревьев определяется в 130 тыс. стволов.

**Финики.** В южном Ираке весьма распространена культура финиковых пальм, особенно в районе Басры. На Ирак падает 80% мирового сбора фиников.

**Скотоводство.** В районах плохо орошаемых, где земледелие затруднено, население занимается скотоводством. Особенно много скота у кочевых племен. Общее поголовье скота известно только в отношении довоенного времени, когда таковое выражалось в следующих цифрах:

	Багдад	Басра	Мосул	Всего
Крупн. рогат скот	155.000	120.000	500.000	935.000
Буйволы . . . . .	80.000	80.000		
Лошади . . . . .	85.000	88.000	260.000	433.000
Ослы . . . . .	100.000	110.000	6.000	217.000
Мулы . . . . .	4.000	—	16.000	20.000
Верблюды . . . . .	95.000	125.000	90.000	310.000
Овцы и козы . . . . .	2.104.000	1.200.000	1.500.000	4.804.000

Преобладает разведение овец. Собираемая шерсть составляет одну из важнейших статей экспорта из Ирака. В значительных количествах вывозится багдадская мерлушка. *Транзитом через Персию, а в последнее время и через Басру, мерлушка вывозится в СССР.* Экспортируются на европейские рынки также бараньи кишки.

Средняя обеспеченность скотом на одно хозяйство: крупным скотом — 3 гол., мелким — 9 голов.

### Промышленность.

**Добывающая промышленность.** В Ираке имеется три нефтеносных района: 1) от Киркука и до Персидского залива, 2) на среднем Тигре и 3) на Ефрате.

**Нефть.** Мосульская нефть давно привлекала внимание империалистов всех стран. Борьба за эксплуатацию этой нефти началась еще в 1904 г. Была организована англо-германская группа для эксплуатации нефтеносных районов Багдада и Мосула. Так как Месопотамия в то время находилась во владении Турции, то этой группой было организовано Турецкое Нефтяное общество («Turkish Petroleum Syndicate»), в котором Оттоманский Банк имел 50% всех акций, Дейтше Банк—25% и английское общество «Ройяль Дётч Шелл»—25%. В начале 1914 г., по настоянию британского правительства, Англо-Персидское Нефтяное О-во [«Anglo-Persian Oil Co.»] приобрело акции, принадлежавшие Оттоманскому Банку. После войны, согласно договора в Сан-Ремо, Франция получила 25% акций этого предприятия.

В руках Англии оказалось 75% акций Турецкого Нефтяного общества. Эксплуатация нефти всего Ирака, за исключением ливы Басры, принадлежит Турецкому Нефтяному о-ву сроком на 75 лет. Общая площадь нефтеносных территорий равняется 400 кв. км. Состав владельцев акций Турецкой Нефтяной компании следующий: 1) Англо-Персидское Нефтяное О-во—22,5%, 2) Англо-Голландское О-во «Ройяль Дётч Шелл»—22,5%, 3) Стандарт Ойл Трест—25%, 4) группа Гюльбенкиана 5%, и 5) шестьдесят пять французских нефтяных компаний и кредитных учреждений, включая «Креди Лионэ»—25%.

Капитал о-ва определен в 1.000.000 ф/ст. В 1928 г. начаты буровые работы. Работает 2.000 рабочих туземцев и 170 европейцев. Бурение идет по линии Киркук—Кифри. Концессию по добыче нефти вблизи Ханекена имеет Англо-Персидское Нефтяное о-во, выделившее «Chanikin Oil Co». Компания построила нефтеочистительный завод в Элуанде для переработки нефти, добываемой на площади «Naft Chanah». Пропускная способность завода 1½ млн. галлонов в месяц.

Кроме нефти в Ираке встречаются залежи битумина<sup>1)</sup>, главным образом, в районе Хита.

1) Из битумина добывается асфальт.

- Уголь.** Встречаются также в Ираке неразрабатываемые пока и мало исследованные залежи угля и алебастра. В Багдадском районе добывается соль.
- Соль.** Крупной обрабатывающей промышленности в Ираке не имеется. Еще при турецком владычестве в Багдаде существовала шерстяная и хлопчатобумажная промышленность.
- Обрабатывающая промышленность.** шерстяная и хлопчатобумажная промышленность. суконная фабрика, изготовлявшая сукна для армии. В начале 1927 г. в Кадимие (около Багдада) состоялось открытие шерсто-прядельной фабрики, оборудование для которой было ввезено из Германии. В Багдаде кустари выделывают шали, вуали, платки, холст для палаток и грубые хлопчатобумажные ткани. В Багдаде, Басре, Куте и Амара имеются шерстопрессовальные заводы.
- Шелковая промышленность.** Еще более развито производство шелковых изделий. Этим промыслом занимаются в Багдаде и Мосуле. Шелковые изделия Багдада пользуются большой известностью. В Ираке имеется также ковровое производство. Значительно развита кустарная выделка кожи. В предместьях Багдада, Муаден расположено до 40 мелких дубильных заводов. Примитивными способами обрабатываются кожи овец, буйволов, рогатого скота, коз, а также лисиц и выдр.
- Ковры.** в Багдаде и Мосуле. Шелковые изделия
- Кожа.** Багдада пользуются большой известностью. В Ираке имеется также ковровое производство. Значительно развита кустарная выделка кожи. В предместьях Багдада, Муаден расположено до 40 мелких дубильных заводов. Примитивными способами обрабатываются кожи овец, буйволов, рогатого скота, коз, а также лисиц и выдр.
- Металлообработка.** Гончарное, кирпичное и металлообрабатывающее производства имеются в ряде мест, в частности, выделываются изделия из меди, имеется также ювелирное производство (изделия из золота и серебра). В некоторых приречных городах выделываются лодки и туземные суда.
- Мукомольная промышленность.** Имеется мукомольное производство. Число кустарных мельниц с лошадиной тягой значительно. В Багдаде их 116, в Мосуле — около 300, оборудованных современных мукомольных мельниц — 1.

### Торговля.

**Внутренняя торговля.** Иностранный капитал принимает большое участие в торговле Ирака. Наиболее крупные торговые дома принадлежат англичанам. Среди

торговых фирм, работающих в стране, имеются также египетские, сирийские, канадские, американские и австралийские фирмы. Туземный капитал заметно представлен в торговле, имеются крупные местные фирмы. В послевоенное время образовалось несколько предприятий со смешанным англо-иракским капиталом.

Центром внутренней торговли является Багдад, где находятся правления и представительства большинства работающих в стране торговых предприятий как местных, так и иностранных.

Исключительное значение в торговле имеют городские базары. Базар в Багдаде немногим уступает по внешнему виду базарам Дамаска или Алеппо и производит очень крупные обороты.

Торговля предметами технического и электрического оборудования ведется индийскими фирмами.

Внешняя торговля. Обороты по внешней торговле, включая транзит, выражаются в следующих цифрах:

	Ввоз	Вывоз
	в рупиях	
1922 г.	167.349.736	99.108.946
1923 г.	180.097.213	134.167.128
1924 г.	191.240.989	142.008.617
1925 г.	177.700.000	120.900.000
1926 г.	163.200.000	103.300.000

Внешняя торговля Ирака слагается неблагоприятно, сопровождаясь значительной пассивностью. Пассивность торгового баланса Ирак покрывает в некоторой части доходами, получаемыми им от приходящих в Кербеллу и Неджеф паломников из Персии. Резкое падение торговли в 1926 г. объясняется падением транзита в Персию в результате увеличившихся торговых оборотов СССР с Персией

Пассивность баланса внешней торговли Ирака отмечается как явление устойчивое, не только не изживающееся, но, наоборот, из года в год усиливающееся.

Транзитная торговля составила в 1925 г. 707 лаков, а в 1926 г. 573 лака. 1) Внешняя торговля самого Ирака

1) Лак = 100.000 рупий.

составила в 1925 г. 1.572 лака рупий и в 1926 г. 1519 лаков рупий. Структура торговли по экспорту и импорту (без транзита) следующая:

	Экспорт	Импорт
	(в лаках)	
1925 г.	502	1070
1926 г.	460	1059

Картина участия отдельных стран во внешней торговле Ирака за 1925 и 1926 гг. видна из следующей таблицы:

Импорт в Ирак Экспорт из Ирака  
(в лаках рупий)

	1926 г.		1925 г.		1926 г.		1925 г.	
	Сумма	%	Сумма	%	Сумма	%	Сумма	%
Англия . . . . .	326	30,7	282	26,0	110	23,8	116	23,0
Индия . . . . .	257	24,0	364	34,0	89	19,3	83	16,5
Персия . . . . .	112	10,5	102	9,5	69	15,0	88	17,5
Голландия . . .	72	6,8	48	4,5	—	—	—	—
Сирия и Турция . . . . .	56	5,2	43	4,0	18	3,9	19	3,8
Германия . . . .	37	3,5	36	3,3	10	2,2	6	1,2
Италия . . . . .	35	3,3	31	2,9	—	—	—	—
Бельгия . . . . .	35	3,3	31	2,9	—	—	—	—
Франция . . . . .	31	2,9	20	1,9	16	3,5	24	4,8
Египет . . . . .	23	2,1	9	0,85	9	2	24	4,8
Австрия . . . . .	7	0,8	4	0,4	—	—	—	—
Соед. Штаты . .	—	—	—	—	95	20	98	19
Аравия . . . . .	—	—	—	—	25	5,4	21	4,8
Другие страны	82	7,8	87	8,1	20	4,3	24	4,8

Экспорт. Картина экспорта отдельных главнейших товаров следующая:

	1925 г.	1926 г.	
	в лаках р.	в лаках л.р.	в тоннах.
Финики . . . . .	205	167	82.000
Зернопродукты (пшеница, ячмень, рис). . .	11	70	102.000
Шерсть . . . . .	80	54	5.200
Кожи . . . . .	39	25	2.000
Хлопок . . . . .	8	4,5	590
Животные . . . . .	12	14	152.000 гол.
Кишки . . . . .	31	11	112

**Зернопродукты.** Экспорт зернопродуктов в 1926 г. достиг 102 тыс. тн. между тем, как в 1925 г. он равнялся 1.433 т. Экспорт зернопродуктов весьма неустойчив, вследствие колебаний урожая в результате разливов и наводнений Тигра и Ефрата. В годы неурожаяв Ирак ввозит значительные количества хлебопродуктов и муки. Ввоз муки производится и в годы урожаяв. Ввозится высокосортная мука. В 1925 г. Ирак ввез на 141 лак зернопродуктов и муки, в 1926 г.— на 22 лака. Экспорт зернопродуктов распределяется следующим образом: ячменя 89 тыс. т, пшеницы 897 т и риса 544 т.

**Финики.** Основную статью экспорта составляют финики, экспорт которых производится гл. обр. в следующие страны: Англию, Индию, Соед. Штаты, Австралию и Египет. В 1926 году в Англию вывезено 413 тыс. ящиков, в Соед. Штаты — 651 тыс. ящ., в Индию — 403 тыс. корзин, в Египет 93 тыс. ящ. и в Австралию — 149 тыс. ящиков. Любопытно, что в экспорте фиников роль Англии начала уменьшаться. Так, по сравнению с 1925 г. Англия вдвойне уменьшила импорт фиников: вместо 865 тыс. ящиков, ввезенных в 1925 г.

ввезла в 1926 г. только 413 тыс. Объясняется это тем, что цены при продажах на рынки Соед. Штатов были более выгодными, в Англии же оказались значительные непроданные запасы, оставшиеся с 1925 г. Экспортная торговля финиками переживает кризис в связи с недостаточными оборотными капиталами и замедленным сбытом фиников в целом ряде стран. Это явление отражается весьма отрицательно на общем состоянии народного хозяйства Ирака, поскольку экспорт фиников составляет до 35—40% всего экспорта страны.

**Шерсть.** Экспорт шерсти весьма значителен. Шерсть Ирака трех сортов: «араби», «абасси» и «корреди». Шерсть «араби» считается лучшей и по качеству приближается к лучшим сортам китайской и индийской шерстей. Шерсть «абасси» несколько выше качеством «корреди». «Абасси» и «корреди» экспортируются в Соед. Штаты для нужд коврового производства. Овцеводство ведется весьма примитивно и значительное количество скота гибнет от эпизоотий. Экспорт шерстей, в связи с гибелью значительного количества овец, снизился. В 1924 г. экспорт составил 12.750 т, в 1925 г. — 9844 т и в 1926 г. только 5.200 т. *Опыты завоза шерсти в СССР виа Александрия были уже сделаны в 1927 г.*

**Мерлушка.** Значительную ценность представляет мерлушка Ирака, которая в больших количествах завозилась через Персию в Россию до войны и завозится и в настоящее время. В связи с удешевлением фрахтов по водным путям от Багдада до Басры мерлушка стала направляться на Басру и из Басры виа Александрия на Одессу. Изменение тарифов на автомобильной транспортной линии на Багдад — Рамади — Дамаск — Бейрут и быстрота переброски создали выгодную конъюнктуру для отправки мерлушки через Бейрут на Одессу. Находящиеся в СССР багдадские фирмы впервые использовали этот новый путь.

**Импорт.** Основными товарами импорта являются текстиль и сахар, удельный вес которых в товарообороте Ирака меньше, однако, чем в Персии. Картина импорта видна из следующей таблицы:

	1925 г.			1926 г.				1925 г.			1926 г.		
	В лаках руп.	В л. руп.	В тоннах	В лаках руп.	В л. руп.	В тоннах		В л. руп.	В л. руп.	В тоннах	В л. руп.	В л. руп.	В тоннах
Хлоп. бумажн. ткани . . .	230	221	63 млн. ярдов	26.000	133	134	26.000	Автомобили .	17	21	72 шт. и принагл.		
Сахар . . . . .	52	57	1.989	5,2 млн. ярдов	26	42	5,2 млн. ярдов	Спирт. напитки . . . . .	21	21	—		
Чай . . . . .	34	25	15.000					Шерстяные изделия . .	12	18	—		
Шелк. ткани .	141	22	9.200					Бумага и бумажн. издел.	17	16	1.300		
Лесоматериалы . . . . .	15	22	271					Текст. машины	12	18			
Зернопродукты и мука .								Спички . . . . .	4,7	6,9	292.407		
Металлы и металлоизделия.								Мыло . . . . .	13	11	215		

**Сахар.** Импорт сахара составляет 26 тыс. т на 134 лака рупий, т. е. 13% всей стоимости привоза.

**Текстиль.** Номенклатура импорта довольно значительна и по данным таможен заключает 78 названий. Импорт хлопчатобумажных, шерстяных и шелковых тканей равен 281 лаку из всего импорта в 1070 лаков, т. е. свыше 25%.

В 1926/27 году привезено хлопчато-бумажных тканей на 220 лаков, за 9 месяцев 1927 года (с марта по декабрь) на 191 лак (56,5 млн. ярдов.), транзитом в третью страну в (Персию) за 1926/27 г. на 196 лаков и за 9 мес. 1927 г. на 132 лака. Количество понизилось по сравнению с 1925/26 г.

Следующие данные показывают импорт всех сортов хлопчато-бумажных тканей в Ирак за последние годы:



	1926—27 г.		9 мес. 1927—28 г.	
	С 31/III 1926 г. по 31/III 1927 г.		С 31/III 1927 г. по 31/XII 1927 г.	
	Тыс. ярд	Тыс. рупий	Тыс. ярд	Тыс. рупий
<b>Импорт.</b>				
Небелен. ткани . . . . .	11.617	3.535	11.339	2.974,5
Белен. " . . . . .	15.103	4.882	12.256	3.949
Крашен. в куске . . . . .	15.727	4.671	14.506	3.994
Из крашен. пряжи . . . . .	7.130	1.910	8.050	2.374
Печатн. " . . . . .	14.052	4.569	10.682	3.119
Проч. " . . . . .	—	2.517	—	2.772
	—	22.084	—	19.182,5
<b>Транзит.</b>				
Небелен. ткани . . . . .	8.636	1.712	3.943	719
Белен. " . . . . .	11.024	3.554	5.800	1.678
Крашен. в куске . . . . .	11.238	4.592	12.667	5.032
Из крашен. пряжи . . . . .	22.102	3.731	9.894	1.909
Печатн. " . . . . .	21.736	5.539	14.702	3.491
Проч. " . . . . .	—	521,5	—	461,6
	—	19.649	—	13.290,6

Весь ввоз хлопчатобумажных тканей в Ирак сосредоточен в руках 30—35 торговых фирм, большинство которых имеют свои конторы в Манчестере, Бомбее, Милане и т. д. Указанные фирмы распределяют товар в Ираке через посредников, причем каждый импортер выплачивает им комиссию в размере 1<sup>0</sup>/<sub>0</sub>. Товар попадает потребителю через третьи и четвертые руки. Отдельные фирмы имеют представительства в главных торговых центрах Персии и, главным образом, в Керманшахе, Хамадане и Тегеране. Импортёры хлопчатобумажных тканей направляют заказы для зимнего сезона в феврале — марте месяце с доставкой товара в июне — июле. Лучшим периодом для продажи зимних тканей в Ираке является сентябрь—декабрь. Заказы на летний сезон производятся в августе—сентябре с доставкой заказанного товара в декабре—январе месяце. Потребность

наличия летних тканей в декабре и январе объясняется тем, что весной бывают наиболее важные мусульманские праздники, к наступлению которых значительно повышается спрос уже на летние сорта материй. В июне месяце потребление тканей увеличивается в связи с наступлением праздника Мохарема и в это время, главным образом, спросом пользуются черные ткани и в полоску. В общем в Ираке идут преимущественно низкосортные бумажные ткани. Наиболее распространенными цветами являются черный, красный, розовый, густо-оранжевый, коричневый, фисташковый, синий и голубой.

**Транзит.** Структура транзитной торговли Ирака по отдельным товарам видна из следующей таблицы, взятой в лаках рупий:

	1925 г.	1926 г.		1925 г.	1926 г.
Текстиль . . . . .	315	220	Кишки . . . . .	25	7
Ковры . . . . .	181	181	Кожсырье . . . . .	25	17
Чай . . . . .	49	39	Металлы . . . . .	29	4
Автомобили . . . . .	17	25	Спички . . . . .	4	2
Сахар . . . . .	34	21	Кожы выделан. . . . .	2	2
Нефтепродукты . . . . .	4	12	Проч. товары . . . . .	12	30
Резин. изделия . . . . .	9	11			
			Весь транзит	706	571

По странам назначения транзитные грузы дают следующую картину в лаках рупий:

	1925 г.	в % ко все- му транзиту	1926 г.
Персия . . . . .	359	62,0	279
Соед. Штаты . . . . .	171	30,0	180
Англия . . . . .	24	4,2	26
Индия . . . . .	4	0,7	2
Сирия и Турция . . . . .	4	1,0	7
Франция . . . . .	2	0,4	5
Египет . . . . .	1/2	1,4	2
Германия . . . . .	2	0,09	2
Другие страны . . . . .	3	0,5	3

Крупнейшую роль в транзитной торговле Ирака играет Персия. Уменьшение транзита объясняется усилившимся товарооборотом СССР с Персией за счет товаров, привозившихся из разных стран, главным обра-

зом, через Ирак. В числе основных товаров, уменьшившихся в транзите в 1926 году, были сахар и мануфактура. Импорт сахара и мануфактуры через Ирак сократился, судя по данным иракских таможен, примерно, на 35%. Данные таможен за 1927 г. показывают дальнейшее снижение транзита, так как рост торговли СССР с Персией продолжал расти. В 1927 г. произошло сокращение транзита персидских ковров через Ирак.

Размеры торговли России с Ираком довоенного времени по данным русской таможенной статистики не могут быть даны, т. к. области, ныне составляющие это государство, в то время входили в состав Турецкой Империи и, следовательно, данные таможенной статистики попадали в общие итоги по торговле с Турцией.

По статистике оборотов порта Басры известно, что обороты с Россией выражались в таких размерах в (фун. стерл.):

	Ввоз из России	Вывоз в Россию
1911 г.	113.368	60.199
1912 г.	123.842	76.658
1913 г.	158.505	98.129

Вывоз из России в нынешний Ирак превышал ввоз из этой страны в Россию. Из России ввозились в то время, главным образом, керосин и сахар.

В 1925 г. иракские купцы впервые появились на Нижегородской ярмарке, при их посредстве стали поддерживаться торговые сношения СССР с Ираком. Товарооборот СССР с Ираком за 1927 г. равен 700 тыс. руб. Оборот 1928 г. выразился в  $1\frac{1}{2}$  млн. руб.

Таможенный тариф Ирака имеет двойственный характер: ад валорем и твердые специфические ставки.<sup>1)</sup> Освобождены от пошлин товары, привозимые английскими военными для собственных нужд, вещи, предназначенные для надобностей культа, сельско-хозяйственные машины и орудия, кинематографические фильмы воспитательного и научного значения, нефтепродукты, машины, ввозимые для постройки заводов, мельничное оборудование, оборудование шерсто-

<sup>1)</sup> См. в спр. отд.

моек, ткацких фабрик, сушилок для фруктов, двигатели и т. д., инструментарий для кустарных мастерских, книги и шелковая грена. Пошлина ад валорем в 11<sup>0</sup>/<sub>0</sub> установлена для хлебных злаков, хлопка, кожсырья, семян, лесоматериалов и строительных материалов и соды, в 15<sup>0</sup>/<sub>0</sub> — для химвидов, медицинских препаратов, силикатных изделий, электроматериалов, шелка сырца, растительного масла, мыла, бумаги; в 20<sup>0</sup>/<sub>0</sub> — с ковров, кондитерских изделий, автомобилей, резиновых шин, шелковых изделий, риса и муки (4<sup>1</sup>/<sub>2</sub> ан. за кило). Специфицирована пошлина по значительному количеству основных потребительских товаров: сахар рафинад и кусковой — 3 анны с кило, глюкоза — 2<sup>1</sup>/<sub>2</sub> анны с кило, мелас — 1<sup>1</sup>/<sub>2</sub> анны с кило, со спичек 1 рупия за gross, с папирос 6 рупий за кило, с парфюмерн. спирта 48 руп. за галлон, с цемента 8 рупий с метрич. тонны, на уголь — 6 рупий с метрич. тонны, за текстиль в зависимости от веса тканей и сорта от 1 рупии до 17 рупий за кило, в среднем эта пошлина близка к 15<sup>0</sup>/<sub>0</sub> ад валорем. Экспортная пошлина установлена в размере 1<sup>0</sup>/<sub>0</sub> ад валорем, за исключением фиников, вывозная пошлина по которым установлена в 3<sup>0</sup>/<sub>0</sub> ад валорем. С транзитных товаров при условии нахождения их на территории Ирака до 6 месяцев взывается 1<sup>1</sup>/<sub>2</sub><sup>0</sup>/<sub>0</sub>, свыше шести месяцев и до одного года — 1<sup>0</sup>/<sub>0</sub>, от года и не свыше 2 лет — 2<sup>0</sup>/<sub>0</sub>, и, наконец, от 2 и свыше 3 лет — 3<sup>0</sup>/<sub>0</sub>. Указанная транзитная пошлина установлена для следующих транзитных путей и заокеанских сообщений 1) на Басру — Багдад с направлением в Персию или Сирию, 2) из Персии или Сирии через Багдад на Басру, 3) из Персии обратно и по линии Тавриз виа Багдад, Киркук, Арбиль и Райат.

### Финансы.

Бюджет. За последние годы английской оккупации бюджет Ирака представляется в таком виде:  
(в рупиях):

Годы	Доходы	Расходы
1923/24 г.	50.311.645	41.290.745
1925/26 г.	57.671.543	50.813.955
1926/27 г.	55.171.900	54.962.620

В период турецкого владычества на территории нынешнего Ирака доходы превышали расходы. За 1911—1912 год имеются следующие сведения по этому вопросу (в турецк. фунтах<sup>1)</sup>):

	Доходы	Расходы
Багдад . . . . .	997.600	685.100
Басра . . . . .	341.000	185.100
Мосул . . . . .	340.500	377.400
<b>Итого . . . . .</b>	<b>1.679.100</b>	<b>1.247.600</b>

**Налоги.** Среди доходных статей главное значение принадлежит косвенным налогам, в частности, таможенным доходам.

Таможенные доходы собираются с таможен в Багдаде, Басре и Мосуле. Следование грузов от пограничных пунктов обставляется формальностями, обеспечивающими уплату пошлин в одном из этих трех пунктов. Таможенная администрация состоит, главным образом, из англичан.

Поступление таможенных доходов выражалось в следующих размерах (в рупиях):

1920/21 г. . . . .	21.394.320	1923/24 г. . . . .	19.967.248
1921/22 г. . . . .	24.333.483	1924/25 г. . . . .	21.229.485
1922/23 г. . . . .	17.709.578	1925/26 г. . . . .	22.218.031

Акциз взимается со спиртных напитков, табаков и т. п.

Правительством принимаются меры к установлению налогов на торговлю, промысла, доходы и проч. Вся тяжесть налогов ложится на земледельцев—крестьян. Среднее обложение на душу равно 18 рупиям в год.

**Денежное обращение.** В Ираке основной денежной единицей является индийская рупия и иракская анна, составляющая  $\frac{1}{16}$  часть рупии. В значительном количестве в обращении — фунты стерлингов и доллары. 100.000 рупий называются „лак“. Фунт стерлингов равен 13,6 рупий. В районах, прилегающих к Сирии, обращаются турецкие деньги (лиры и меджидие). На базарах, особенно в священных городах Кербела и Неджеф, принимают также персидские кра-

<sup>1)</sup> Турецкий зол. ф. равен 8 р. 40 к.

ны. Курс рупии в 1926 г. был равен 3,4 крана, в 1927 г. и 1928 г. 3,6 крана.

**Долги.** При распределении турецкого национального долга доля Ирака была определена в 7,5 млн. ф. ст. Ежегодный платеж процентов плюс погашение составляет 6.500 тыс. рупий.

**Банки.** Оттоманский банк, Имперский банк Персии и Восточный банк имеют свои отделения в Басре, Мосуле и Багдаде.

### Пути сообщения.

**Шоссе́йные дороги.** Несмотря на наличие железных дорог, водного сообщения и автотранспорта, перевозка грузов до сих пор происходит в значительной мере караванами на верблюдах и ишаках.

Со времени установления мандата проведена пригодная для автодвижения дорога от Багдада до Персидской границы, закончена постройка дороги от Шергата (конечного пункта багдадской жел. дороги) до Арбиля, устроены дороги с юга к священным городам Кербела и Неджеф, а также улучшены тракты Багдад-Алеппо.

Годными для автомобильного сообщения считаются дороги: 1) Багдад — Ханекен, 2) Багдад — Кут-эль-Амара, 3) Багдад — Кербела, 4) Кербела — Неджеф, 5) Хилла — Неджеф, 6) Шергат — Мосул, 7) Багдад — Рамади — Хит — Ана — Алеппо, 8) Багдад — Рамади — Дамаск. Общее протяжение пригодных для автодвижения грунтовых дорог в Ираке около 5.000 миль.

С 1925 г. установлено приобретающее все большее значение автомобильное сообщение через Сирийскую пустыню из Бейрута в Багдад (около 1.000 километров). При его посредстве путь из Парижа и Лондона до Багдада сократился до 9—10 дней. Дорога нетрудная и автомобили в среднем идут со скоростью 50 км в час, всего 30 часов пути. Перевозятся пассажиры и ценные товары. Сообщение поддерживалось двумя компаниями: 1) Восточным О-вом (участвуют английский, французский и сирийский капиталы) и 2) Nairn Co (чисто английское). Компании слились в одно общество. Сообщение поддерживалось по маршруту Бейрут — Дамаск —

Рубу — Пальмира — Кебесс — Багдад и по маршруту Бейрут — Дамаск — Руфа — Рамади — Багдад, теперь только на Дамаск — Рамади. Автосообщение существует и от Ханекена через Керманшах на Тегеран (до Ханекена от Багдада по железной дороге).

За перевозку пассажира от Бейрута до Багдада Восточное Общество взимает 20 ф. ст. и от Багдада до Тегерана также 20 ф. ст. (во втором классе до Багдада плата понижена до 7 ф. ст.). За перевозку товаров от Бейрута до Багдада взимается: 2,5 фр. золот. за клг. при багаже до 100 клг., 1,6 фр. зол. при багаже от 100 до 500 клг., и по 1,5 фр. зол. за клг. при багаже свыше 500 клг. За перевозку от Багдада до Тегерана взимается 2,5 фр. за 1 клг. багажа до 30 клг. и по 2 фр. за багаж свыше 100 клг. Тарифы в связи с начавшейся эксплуатацией нефти намечены к дальнейшему снижению. В связи с шоссированием дороги со стороны Сирии и Ирака принимаются меры к установлению грузового движения, которое по некоторым товарам уже существует<sup>1)</sup>.

В Ираке в 1928 г. было до 6.000 автомобилей (главным образом, марки Форд), которые широко используются для поддержания сообщения в стране.<sup>2)</sup>

Накануне мировой войны был открыт только участок Багдадской ж. д. Багдад — Самарра — протяжением 175 миль. Сеть железных дорог, находящихся в настоящее время в эксплуатации, достигает 780 миль, из которых только 187 миль нормальной колеи, а остальные — метровой.

Существуют следующие линии:

- 1) От Басры на Шат-эль-Арабе до Багдада — 350 миль (метровая). От этой линии идет ветка до Кербелы.
- 2) От Багдада до Ханекена на персидской границе — 109 миль (метровая).
- 3) Ветка от Багдад-Хенекенской линии до Киркука 109 миль (метровая), которую предположено продлить до Мосула.

<sup>1)</sup> На VII нижегородскую ярмарку прибыла мерлушка из Багдада виа Багдад — Бейрут — Константинополь — Одесса.

<sup>2)</sup> На 1 января 1927 г. имелось всего 2524 автомобиля.

4) Линия Багдад — Шергат — 187 миль нормальной колеи.

Установлено прямое грузовое железнодорожное сообщение от Басры до Ханекена.

Железнодорожная сеть передана английским правительством Ираку с 1/VII — 1923 г.<sup>1)</sup> в виду ее дефицитности. Это весьма ухудшило государственные финансы страны. В настоящее время имеется проект создания частного предприятия для управления ж. д. Ирака.

**Водные пути.** Реки Тигр и Ефрат являются удобными путями сообщения в стране. На Ефрате имеются только туземные суда, а на Тигре (до Багдада) работает также несколько английских пароходных компаний.

В Ираке работают следующие английские пароходные предприятия: 1) Euphrates Tigris Steam Navigation Co Ltd. 2) The Mesopotamia Persia Corporation Ltd.

Пароходы курсируют два раза в неделю для пассажиров и ежедневно для грузового сообщения.

**Порты.** Главный порт Ирака — Басра, расположен на Шат-эль-Арабе в 70 милях вверх по реке в глубине Персидского залива, доступен для океанских пароходов и служит складочным местом для товаров, не только следующих в Ирак, но и направляющихся через Керманшах в Персию. В порту грузы перегружаются на речные пароходы.

**Телеграф.** Длина телеграфных линий равна 3190 миль, а длина проводов — 13.586 миль. Для общего пользования имеется 65 телеграфных линий и, кроме того, 16 жел. дор. телегр. станций, обслуживая ж. д. сеть, принимают также и частные телеграммы.

**Телефон.** Телефонных управлений имеется 6 с 752 абонентами. С 1923 г. в Басре установлены автоматические телефоны. В Басре имеется мощная станция беспроволочного телеграфа, поддерживающая регулярную связь с Бейрутом и Каиром и при-

1) По сведениям „Коммерс Репортс“ № 34 английская администрация отказывается передать дороги в непосредственное ведение иракского правительства, вследствие того, что дороги стали давать доход.



нимающая платные сообщения из Великобритании, Германии, Франции, Италии, Палестины, Египта и Сирии.

Почта. В 1926 г. в Ираке насчитывалось 73 почтовых отделения. С 1921 г. существует двухнедельное воздушное почтовое сообщение Багдад — Каир. Кроме того, с 1923 г. поддерживается ежедневное воздушное почтовое сообщение Багдад — Хайфа (600 миль). Почта до Европы при посредстве этой линии идет 10 дней.

## БИБЛИОГРАФИЯ

- Mesopotamia.** — Handbooks prepared under the direction of the historical section of the Foreign Office. London, 1920.
- G. Bell.** — Review of the Civil Administration of Mesopotamia. Issued by the India Office. 1920.
- E. Bevan.** — The Land of the Two Rivers. London, 1917.
- A. Buckley.** — Mesopotamia as a country for future development. Cairo. 1919.
- T. Lyell.** — The Ins and Outs of Mesopotamia. London, 1922.
- D. Maxwell.** — A Dweller in Mesopotamia. London, 1921.
- J. Parfit.** — Marvellous Mesopotamia. London, 1921.
- E. Stevens.** — By Tigris and Euphrates. London, 1921.
- A. Vowles.** — Wanderings with a Camera in Mesopotamia. London, 1920.
- E. Newman.** — The Middle East. London, 1926.
- Richard Coke.** — The Heart of the Middle East. London, 1926.
- L. Dana.** — Arab — Asia. A Geography of Syria, Palestine, Iraq and Arabia. Beirut, 1923.
- E. Farbe.** — Turkey, the Great Powers and the Bagdad Railway. London 1923.
- L. Hall.** — The Inland Water Transport in Mesopotamia. London. 1921.
- N. Lloyd.** — The Geography of the Mosul Boundary „Geographical Journal“ August, 1926.
- S. Longrigg.** — Four Centuries of Modern Iraq. Oxford, 1925.
- H. Luke.** — Mosul and its Minorities. London. 1925.
- Eliot Grinnell Mears.** — Modern Turkey. New York, 1924.
- Nans Rolde.** — Der Kampf um Asien. Berlin. Lbd. 1926.
- The Monthly Agricultural Bulletin of Iraq.
- „Cotton Cultivation in Iraq“. Empire Cot. Growing Revue. 1926.
- Tableau General du commerce avec les pays etrangers. Teheran 1925.
- Gouvernement of Iraq. Administration Report for the financial year 1926.
- Gouvernement of Iraq. Customs Tariff, Schedule. 1927.
- В. А. Гурко-Кряжин.** — Арабский Восток и империализм М. 1926.
- Его же.** — Национально освободительное движение на Бл. Востоке. Москва 1923 г.

- Его же. — Ближний Восток и державы. Москва 1925 г.  
 М. П. Павлович. — Борьба за Азию и Африку. Москва 1923 г.  
 Д. И. Шморгонер. — Экономические очерки Ирака. Внешняя торговля. Журнал „Торговля России с Востоком“ 1928 г. № 5-6.  
 Проф. Корсун. Ирак. Москва. 1928 г.

## СПРАВОЧНЫЙ ОТДЕЛ.

### Краткие сведения о государственном устройстве, вооруженных силах и народном образовании.

Иракское государство формально представляет собою конституционное королевство, являющееся мандатной территорией Великобритании, осуществляющей предоставленные ей права через Верховного комиссара. Для управления страной в 1920 г. в качестве временного органа был образован Государственный Совет. 23 августа 1921 г. Верховный Комиссар Великобритании провозгласил королем Ирака эмира Файсала, третьего сына Гусейна, бывшего до того королем Геджаса. Избранию короля предшествовал инсценированный англичанами «плебисцит», в итоге которого за эту кандидатуру будто бы высказалось 96% населения страны.

Конституция Ирака построена по типу египетской. Основными законами предусматривается двухпалатная система. Верхняя палата именуется сенатом и состоит из 20 старейшин по назначению. Нижняя палата состоит из 88 депутатов, избираемых населением по двухступенной системе. В первичных выборах имеют право участвовать все налогоплательщики, при чем каждые 280 человек избирают одного выборщика.

Исполнительная власть предоставлена Кабинету Министров, несущему ответственность перед палатами. Всего имеется 9 министров: 1) иностранных дел, 2) внутренних дел, 3) обороны, 4) финансов, 5) юстиции, 6) общественных работ, 7) ирригации и земледелия, 8) народного просвещения и 9) вакуфов.

В административном отношении страна делится на 14 провинций, называемых «лива», которые в свою очередь подразделяются на округа или «кадха», а последние — на во-

Администра-  
тивное  
устройство.

лости или «нахия». Во главе каждой «нахии» стоит мудир, во главе «кадхи» — каймакам, а «ливой» управляет мутассариф. Во главе Багдадской ливы и города Багдада поставлен особый администратор.

«Ливы» имеются следующие: 1) Мосул, 2) Арбиль, 3) Киркук, 4) Сулеймание, 5) Диала, 6) Багдад, 7) Дулаим, 8) Кут, 9) Мунтафик, 10) Хилла, 11) Дивания, 12) Шамайа, 13) Амара 14) Басра и 15) Самарра.

Нисцими судебными инстанциями по гражданским делам являются мировые судьи. Судебные учреждения. Они не имеют права принимать к производству иски на сумму свыше 750 рупий (50 ф. ст.). Далее идут суды первой инстанции, которые решают гражданские дела на сумму свыше 750 рупий (Court of Appeal). Обжаловать их решения можно в апелляционный суд, находящийся в Багдаде.

По уголовным делам низшей инстанцией являются Магистраты (Court of Magistrates), которые имеются трех разрядов. Более серьезные уголовные дела передаются магистратами в Сессионный суд (Court of Sessions), решения его могут быть обжалованы в апелляционный суд. Магистратские и Сессионные суды имеются во всех административных единицах. Смертные приговоры подлежат утверждению короля. Споры, вытекающие из семейного права (женитьба, развод, наследование и т. д.) решаются религиозными судами на основании шариата, но решения таких судов могут быть приводимы в исполнение только после утверждения их гражданским судом. Гражданские законы остались прежние (кодекс Наполеона, введенный турками). В Багдаде находится Высший Кассационный суд. Судебные должности в Ираке занимаются англичанами и арабами.

Вследствие культурной отсталости населения политическая жизнь страны весьма мало развита. Политических партий нет, существуют только группировки, не имеющие подробно разработанных программ. В парламенте таких группировок три: 1) либералы, высказывающиеся за централизацию государственного аппарата страны, развитие армии, просвещение и скорейшее достижение полной

независимости; 2) националисты (Hizb-al-Umma), выдвигающие аналогичную программу, но с прибавлением пункта о развитии производительных сил и 3) независимые (Hizb-al-Istiklal), требующие немедленной и безусловной независимости Ирака и немедленного снятия британского мандата.

**Социальный состав.** У кочевых племен неограниченная власть принадлежит до сих пор родовым начальникам-шейхам. Шейхи являются в то же время крупными землевладельцами и ими пополняется высший господствующий класс общества. За шейхами, являющимися представителями феодальной сельской аристократии, следует городская крупная буржуазия, значительно окрепшая после мировой войны. Трудящаяся масса состоит главным образом из многочисленного крестьянства или скотоводов-кочевников.

**Рабочий класс.** В городах имеется много ремесленников и кустарей и небольшая группа рабочих на транспорте и на немногих фабрично-заводских предприятиях. В годы, последовавшие за мировой войной, в связи с постройкой жел. дорог и электрификацией численность городского пролетариата заметно увеличилась.

**Вооруженные силы.** С 1/X—1922 г. все вооруженные британские силы, находящиеся в Ираке, перешли в ведение Министерства Воздухоплавания (Air Ministry). Под командой британских офицеров из туземного населения образованы территориальные части войск, содержимые на средства британского казначейства (Levy Force).

В Ираке имеется в зачаточном состоянии национальная армия. Иракская армия состоит из пехоты, кавалерии, конной артиллерии, транспортных и санитарных частей. Инструкторами являются британские офицеры и унтер-офицеры. Приняты английские уставы, переведенные на арабский язык. Комплектование армии пока дает мало удовлетворительные контингенты. Передовая часть иракской буржуазии стремится провести в Ираке закон о всеобщей воинской повинности. Англия, однако, сильно противится осуществлению этого проекта.

Мандатарием введена система народного образования, существующая в Египте. Школы разделены на начальные (с 4-х годичным курсом), I ступени (с 2-х годичным курсом) и II ступени (с 4-х годичным курсом). Было учреждено 120 начальных школ для мальчиков и 24 для девочек. Преподавание ведется на арабском языке в провинциях, говорящих на этом языке, на курдском — в населенных курдами районах; турецкий язык сохранен только в немногих городах с преобладанием турецкого населения. Число всех правительственных школ в 1925 г. составляло 233 с 21.775 учащимися обоего пола и 877 учителями, а частных — 45 с 12.900 учащимися обоего пола. Школ II ступени имелось 4 с 330 учениками.

Открыты 4 техникума, ирригационное училище и землемерная школа. Существует военная школа, духовное училище, училище правоведения, а также учительские курсы для начальных школ (с 307 студентами) и курсы для учителей школ второй ступени, двое женских учительских курсов и одна вечерняя школа второй ступени. Кроме того, имеется 80 вечерних курсов грамоты. В апреле 1922 г. в Ираке был учрежден университет в Багдаде.

**Вакуфы.** В Ираке имеется большое количество вакуфных земель. За пятилетие с 1917 г. по 1922 г. доходы вакуфов значительно увеличились, что позволило увеличить расходы на ремонт мечетей, учебных и благотворительных заведений, относящихся к ведению вакуфов и строительство новых. Доходы в 1926 году составили 2 млн. рупий.

### Новый таможенный тариф Ирака <sup>1)</sup>.

**Ввозные пошлины** пошлина на импортируемые товары установлена в размере 11% со стоимости для следующих товаров: зерна и муки (за исключением рисовой и пшеничной муки), машин, принадлежностей для финиковых

<sup>1)</sup> Взяты основные товары из Customs tariff schedule including exemption and prohibitions as on 1 June, 1927. Baghdad. Government of Iraq. Ministry of Finance.

ящиков, (обручного железа и гвоздей для упаковки), соды, тканей джутовых для упаковки и джутовых мешков, лесоматериалов для построек и финиковых ящиков, строительных и технических материалов, дубильных веществ, праностей, воска.

Ввозная пошлина в 15<sup>0</sup>/<sub>0</sub> со стоимости применяется для импортных товаров: одежды, пшеничной муки, свечей, химпродуктов, веревок, каната, медикаментов, красок и красящих веществ, изделий из фарфора, фаянса, электропринадлежностей, стекла и изделий из стекла (кроме бус, искусственного жемчуга и украшений), мелочного товара, железных изделий, джута и изделий из него, идущих не для упаковки, кож, смазочных масел, металлов (кроме золота и серебра), бумаги и картона, продовольственных товаров и бакалеи (исключая кондитерские изделия), туалетного мыла, канцелярских принадлежностей, животных и растительных масел, хлопчатобумажных тканей (исключая ткани, содержащие шелк, искусственный шелк, а также кружева и вышивки). Тамож. оценка хлопчатобумажных тканей меняется каждые три месяца в зависимости от состояния текстильного рынка в Манчестере.

Товары, облагаемые пошлиной в 20<sup>0</sup>/<sub>0</sub> со стоимости — оружие и аммуниция, их части и принадлежности, ковры, кондитерские товары (включая все изделия, содержащие свыше 10<sup>0</sup>/<sub>0</sub> сахара или пр. сладких веществ), взрывчатые вещества, рыба и рыбий жир, стеклянные украшения, бусы и искусственный жемчуг, золото, ювелирные товары, автомобили, моторы, моторные суда, парфюмерные и туалетные принадлежности, кроме мыла, несодержащие спирта, произведения печати, игрушки и игры (кроме игральных карт).

Товары, облагаемые специфической пошлиной: эль, пиво, портер—2 руп. за 1 имперский галлон; цемент—8 руп. за т, папиросы—6 руп. за кг, сигары и нюхательный табак 50<sup>0</sup>/<sub>0</sub> со стоимости, уголь—6 руп. за т, кинематографические фильмы—5 руп. за кг, медь в листах и пластинках—150 руп. за т, железо в листах гальванизированное—40 руп. за т, железные, стальные балки и брусья—15 руп. за т, спички—1 руп. за gross коробок по 60 шт. спичек в каждой коробке+15<sup>0</sup>/<sub>0</sub> со стоимости, нефтепродукты наливом при удельном весе не менее 0—780 и температуре в 60<sup>0</sup> по Фаренгейту (сюда не входят смазочные масла и нефть)— $\frac{1}{2}$  анны за имперский галлон, керосин в ящиках—бидонах и бочках—2 анны за имперский галлон, игральные карты—50<sup>0</sup>/<sub>0</sub> со стоимости, сахарин—2 анны за гр, соль ввозимая по специальному разрешению иракского правительства—1 анна за кг, овцы и козы 8—анн с головы, сахар-рафинад—3 анны за кг; нерафинированный сахар 2,5 анны за кг, глюкоза—2 анны за кг, патока—1,5 анны за кг, табак выделанный—6 руп. за кг., табак не выделанный при сухопутном импорте— $\frac{1}{4}$  руп. за кг, томбак—2 руп. за кг, алкоголь и смеси, содержащие алкоголь—15<sup>0</sup>/<sub>0</sub> со стоимости+12 анн за имперский галлон, пшеничная мука—4,5 анн за кг,

мыло сирийское — 12 анн за кг, мыло хозяйственное — 8 анн за кг.

Беспошлинный ввоз установлен для следующих товаров: сельскохозяйственных машин, нефти, неочищенного керосина, лошадей, мулов, верблюдов, ослов и волов, ввозимых для транспортных целей, искусственного удобрения, книг, торговых каталогов, карт, школьных пособий (кроме учебников), грены (ввоз освобожден на десять лет, начиная с 7 июня 1926 г.), почтовых и гербовых марок, разменных монет, банкнот, машин, как-то: различных текстильных машин, паровых и пр. землечерпалок, тракторов для дорожных работ, пожарных машин, судов, деревообделочных машин, машин для сушки фруктов и очистки миндаля, хлопкоочистительных машин и прессов, машинного оборудования для очистки и прессовки шерсти, машинного оборудования для изготовления цемента, черепицы, кирпича, гипса, мела, извести, мукомольного и мельничного оборудования, ветряных мельниц, рисоочистительных, масляной машин. Кроме того, освобождены от ввозной пошлины отдельные части машин.

В Ирак запрещен ввоз следующих товаров: невыделанный табак, импортируемый морем, фальшивые монеты, игральные кости с изображением монет, куски металла, имеющие по форме и размеру сходство с монетами, или штампованные хотя бы с одной стороны, на подобие монет, порнографические книги и пр. подобные произведения, газеты, картины, являющиеся средством вредной пропаганды, согласно закона от 1924 г. о пропаганде, хлопчатобумажные, шерстяные, шелковые и пр. ткани с изображениями банкнот, векселей и правительственных облигаций, опиум и алколоиды опиума за исключением лекарственного опиума, ввозимого с разрешения правительства, все товары, имеющие поддельную торговую марку, поддельные товары. Ввоз кокаина, его составных частей или веществ, содержащих кокаин, производится исключительно иракским правительством (Департаментом Общественного Здравия). Соль нерафинированная может быть ввезена лишь с разрешения чиновника таможи на месте ввоза.

Все экспортируемые из Ирака товары облагаются таможенной вывозной пошлиной в размере 1% со стоимости за следующими исключениями: финики — 3% со стоимости, лошади, вывозимые для торговли — 5 руп. за лошадь + 1% со стоимости, опиум сырой, идущий через Ирак транзитом и не облагаемый вывозной персидской пошлиной, — 12 анн за англофунт (вес).

Экспорт из Ирака запрещен в отношении следующих товаров: перья или кожи птиц, кроме домашних, и за исключением страусовых перьев; перья, экспортируемые как наглядное пособие по естественному; антикварные вещи, звонкие монеты и бумажные деньги, за исключением вывозимых с разрешения сборщика таможенных пошлин и акцизов.

**Транзитные сборы.** С транзитных грузов, отправляемых через Ирак и остающихся на территории Ирака в течение 6 месяцев со дня прибытия их взимается транзитный сбор в размере 0,5% со стоимости; с транзитных товаров, находящихся в Ираке сроком от 6 мес. до одного года, взимается 1% со стоимости, с товаров, невывезенных в период от одного года до двух лет, — 2% со стоимости и с товаров, невывезенных в течение от двух до трех лет, — 3% со стоимости.

### Стоимость провоза грузов.

Провоз грузов из Европы до Басры обходится в 70—80 шил. стерлингов за метр. тонну,\*) от Басры до Багдада по жел. дор. 11 рупий за метр. тонну, на пароходе 17 рупий. За товары, для которых не установлено прямое сообщение, платят в Басре еще разных сборов 6 рупий с тонны.

Проезд по железной дороге для пассажиров обходится:

По жел. дороге.		На пароходе.	
I класс . . . . .	66 рупий	Палубные . . . . .	8 рупий
II " . . . . .	44 "	I класс . . . . .	50 "
III " . . . . .	22 "	II " . . . . .	40 "

Стоимость провоза от Багдада до Керманшаха по жел. дор.:

I класс . . . . .	22 руп. и 60 кг багажа
II " . . . . .	14 " " 40 кг "
III " . . . . .	6 " " 30 кг "

Ежедневно имеется одна пара поездов. Время в пути 12 ч. Провоз грузов на этом же участке обходится: а) по ж. д. 50—60 руп. с тонны, б) гужем — 50—60 руп. с тонны.

Страховка грузов в пути через Mesopotamia Persia Corporation Limited обходится:

От Багдада до Керманшаха . . . . .	16 шил. за 100 ф. ст. ценности
" " " Хамадана . . . . .	18 " " 100 " " "
" " " Казвина . . . . .	25 " " 100 " " "
" " " Тегерана . . . . .	25 " " 100 " " "

\*) Провоз сахара обходится 50 шил. за метр. тонну.



# АРАВИЯ

## ГЕДЖАС

### 1. ФИЗИКО-ГЕОГРАФИЧЕСКИЙ ОЧЕРК.

**Территория и границы.** Геджас занимает узкую западную полосу Аравийского полуострова, лежащую между  $29^{\circ}$  и  $19^{\circ}$  сев. шир., вытянутую в направлении с северо-запада на юго-восток.

**Поверхность.** По своему рельефу Геджас разделяется на 3 зоны:

1) Узкая приморская полоса, лежащая между морем и предгорьями горных хребтов. У арабов эта полоса называется «Тихама».

2) Горные хребты и расположенные между горными цепями плоскогорья (Шифа).

3) Расстилающаяся за горами степь, постепенно переходящая в пустыню (Шарки).

Большая часть Геджаса занята горными цепями, окаймленными узкими полосами степи. Эти горные цепи значительно выше в сев. части Геджаса, где они образуют горный хребет Мириан. Мирианская область безлюдна и пустынна.

Южная часть Геджаса, отделенная от Мириана широкой долиной Вади-Хамд, сравнительно более оживлена. В широкой котловине в районе Медины расположены обширные пальмовые оазисы. Наиболее плодородной является южная часть Геджаса — горная область Таифа, или Джебель-Субх (1.500 м над уровнем моря).

Общая площадь, занимаемая Геджасом, составляет около 300 тыс. кв. км.

**Орошение.** Реки совершенно отсутствуют. Имеются лишь «вади», т.-е. русла, по которым протекают потоки во время зимних дождей. Из наиболее значительных «вади» надо отметить Вади-Хамд, служащий границей между Мидианом и собственно-Геджасом, и простирающийся вплоть до Медины. Здесь он поворачивает на юг, и, под именем Вади-Акик, доходит до самого Таифа.

В Таифской области к нему примыкает с запада Вади-Фатима. Кроме того, немного южнее Медины Вади-Хамд пересекается тянущимся от берега моря Вади-Сафра.

**Климат.** Геджас лежит частью в субтропической, частью в тропической зоне. Важнейшим обстоятельством, определяющим характер климата Геджаса, является незначительность выпадающих здесь осадков. Они выпадают лишь зимой (т.-е. между ноябрем и мартом) и не превышают 200 мм в год. Средняя годовая температура в Геджасе чрезвычайно высока. Летом она обычно держится на уровне 36—37,5° по Цельсию, а зимой не спускается ниже 22—20° в тени.

**Растительность.** Растительность Геджаса чрезвычайно бедна. Только в Таифской области к обычной в Геджасе степной растительности присоединяются акации, миндаль, эвкалипты и т. п. В оазисах растут финиковые пальмы.

## 2. ДЕМОГРАФИЧЕСКИЙ ОЧЕРК.

**Численность населения и плотность.** Население Геджаса не превышает 300 тыс. человек, плотность составляет 1 ч. на 1 кв. км. Треть населения живет в городах, остальное представляет собою кочевые племена (бедуины).

**Города.** Наиболее крупными городами Геджаса являются: Мекка (столица и священный город мусульманского мира)—50 тыс. жителей, Медина (второй священный город—место смерти пророка)—10 тыс. (до войны Медина насчитывала до 30 тыс. чел.), Джедда (главный порт Геджаса)—15 тыс. жителей, Янбо (порт Медины)—3 тыс., Таиф (в горной области Джебель-Субх)—2 тыс.

Из кочевых племен наиболее значительными являются: Хувейтат — в сев. Мидиане, Джугейна — между Вади-Сафра и Вади-Хамд, Отейба — в степи Шарки между Меккой и Мединой, Харб — в Тихаме и горной области между Меккой и Мединой, Бени-Такиф — в районе Таифа и т. д.

**Национальный  
и религиозный  
состав.**

По национальности бедуинское население — арабы, городское же — чрезвычайно смешанное в результате оседания многочисленных паломников.

Среди пришлого населения значительные группы составляют индусы и персы, (преимущественно зажиточный элемент, занимающийся крупной торговлей), а также суданские негры (такрури или такруни), представляющие собою преимущественно чернорабочих, носильщиков, уборщиков улиц и т. п. В *Джедде, Мекке и Медине* имеются и колонии выходцев из СССР, преимущественно из Узбекистана (Бухары). По религии жители Геджаса — мусульмане.

### 3. ЭКОНОМИЧЕСКИЙ ОЧЕРК.

Землеустройство. Годная для обработки земля находится почти целиком в частной собственности.

Лучшие земли в оазисах Медины и Вади-Фатимы и в Таифском районе были захвачены шерифами, т. е. потомками пророка, составлявшими местную аристократию. После завоевания Геджаса Ибн-Саудом некоторая часть земель шерифов была экспроприрована и передана бедуинским племенам, вернее шейхам (старейшинам) этих племен. Собственники лишь в редких случаях ведут самостоятельное хозяйство при помощи рабов. Большой части они сдают свои земли в аренду исполу. Арендатор однако обрабатывает землю инвентарем хозяина, обыкновенно с помощью наемных батраков. В тех районах, где принята денежная арендная плата, она достигает обыкновенно 1 ф. ст. за феддан (0,4 гектара). Земля под садами ценится значительно дороже.

Пастбищная земля в районе расселения племен, особенно в степи Шарки, находится в общинной собственности отдельных родов.

### Сельское хозяйство.

**Сельское хозяйство.** Количество земли, пригодной для обработки, в Геджасе чрезвычайно незначительно. Она расположена по преимуществу в немногих «вади»: в Таифском районе, Мединском, Вади-Фатима.

Общее значение сельского хозяйства в экономике Геджаса крайне незначительно. Продукция хлебов не удовлетворяет потребностей населения. Население питается привозным хлебом. Фрукты, включая финики, также ввозятся в значительных количествах. Лучше обстоит дело в области животноводства. Мелкий рогатый скот, а также некоторые продукты животноводства (топленое масло «сэмен» или «ги») служат предметом экспорта.

**Зерновые злаки.** В Таифском районе распространено хлебопашество, засеваются пшеница, ячмень и просо, на склонах Джебель-Субх получило распространение и огородничество.

**Плодовые культуры.** В южной части Геджаса вокруг города Таифа распространено садоводство: культивируются гранаты, айва, яблоки, лимоны, абрикосы, миндаль, виноград. Основным рынком сбыта является Мекка. В другие районы, в виду бездорожья таифские фрукты почти не попадают.

Мединский земледельческий район представляет собою ряд оазисов, расположенных вокруг Медины и тянувшихся к Янбо (на берегу Кр. моря).

Основной культурой Мединского района является финиковая пальма (возделывается до 140 сортов фиников). Вывозится паломниками в виде святыни «хурма».

В Вади-Фатима, кроме незначительных посевов дурры (вид кукурузы) и проса, имеются пальмовые оазисы и сады.

**Огородничество.** В Таифском районе разводятся капуста, цветная капуста, спаржа, помидоры, тыква, арбузы, фасоль, чеснок, бобы, перец. Рынки сбыта те же, что и для фруктов.

**Скотоводство.** Наибольшее значение для Геджаса имеет мелкий рогатый скот (бараны, козы). Общее количество мелкого рогатого скота составляет

5—6 миллионов голов. Крупного рогатого скота в Геджасе около 40 тыс. голов. Большую роль в Геджасе играет верблюд, который применяется в качестве вьючного и верхового животного и в качестве рабочей силы в земледелии. Верблюдов в Геджасе насчитывается около 40 тысяч. Лошадей—5 тысяч.

### Промышленность.

**Добывающая промышленность.** Добывающая промышленность отсутствует. Некоторое значение (чисто местное) имеет лишь ведущаяся в небольших размерах выварка соли (в районе эль Веджа и других приморских деревушек) и добыча нефти на острове Тирана (в Акабском заливе).

**Обрабатывающая промышленность.** Ничтожные сырьевые ресурсы страны и отсутствие источников энергии делают промышленность здесь совершенно невозможной. Обработка сырья производится ремесленным способом и имеет исключительно местное значение.

На первом месте стоит обработка пищевых продуктов. Мельниц в Геджасе насчитывается около 250, из них паровых—2. Для обработки кунжута имеются 3 предприятия. Развито гончарное производство, деревообделочное (изготовление ежегодно до 5.000 специальных паланкинов для паломников), обработка кожи, выделка разных изделий из черного коралла, парфюмерное производство (выделка розового масла и т. п.). Кроме 2 паровых мельниц имеются следующие предприятия с механическим двигателем, 2 типографии, 2 опреснителя (переработка морской воды в пресную), 3 электрических станции, завод для выработки льда.

### Хадж.

Геджас считается священной страной мусульманского мира. На его территории расположены священные города Мекка и Медина. Паломничество к этим местам (хадж) является одним из «5 устоев» мусульманской

религии. Хадж имеет огромное значение в жизни Геджаса. Количество паломников до войны составляло от 70 до 100 тыс. в год. За последние годы это количество выражалось в следующих цифрах: 1924 г.—87.496, 1926 г.—52.288, 1927 г.—129.050, 1928 г.—около 100.000. Хадж является важнейшим источником дохода геджаского пр-ва и населения всего Геджаса. Значительная часть населения Геджаса занята в той или иной форме обслуживанием паломников. Цифры дохода Геджаса от хаджа, относящиеся к сезону 1927 года: доход населения Геджаса по непосредственному обслуживанию паломников—1.250 тыс. ф. ст., доход служителей «святых» мест—335 тыс. ф. ст., валовой доход населения от продовольствования паломников—2.000 тыс. ф. ст., доход пр-ва от обложения паломников—892 тыс. ф. ст.

### Торговля.

Торговля в Геджасе еще не специализировалась. Даже оптовые купцы ведут торговлю всеми импортными и экспортными товарами. Одни и те же купцы закупают и продают муку и рис, ячмень и финики, лес и керосин. Лишь немногие фирмы специализировались на определенных товарах (мануфактура, посуда и т. п.). Общее количество, оптовых фирм в Джедде—около 50, в Мекке—около 20, в Медине—около 10. Количество розничников—в Джедде около 900, в Мекке до 3 тысяч. Центром оптовой торговли и распределителем товаров является Джедда, центром розничной торговли—Мекка. В крупной торговле господствует иностранный капитал, индийский и персидский. Наиболее крупные фирмы являются филиалами соответствующих индийских фирм, что усиливает зависимость Геджаса от Индии. Европейских фирм существует 4 (2 английских, 1 итальянская, 1 голландская).

В Геджасе существует единственное транспортно-автомобильное акционерное об-во, основанное по инициативе Ибн-Сауда.

Торговля ведется за наличный расчет. Сделок в кредит, как правило, не бывает.

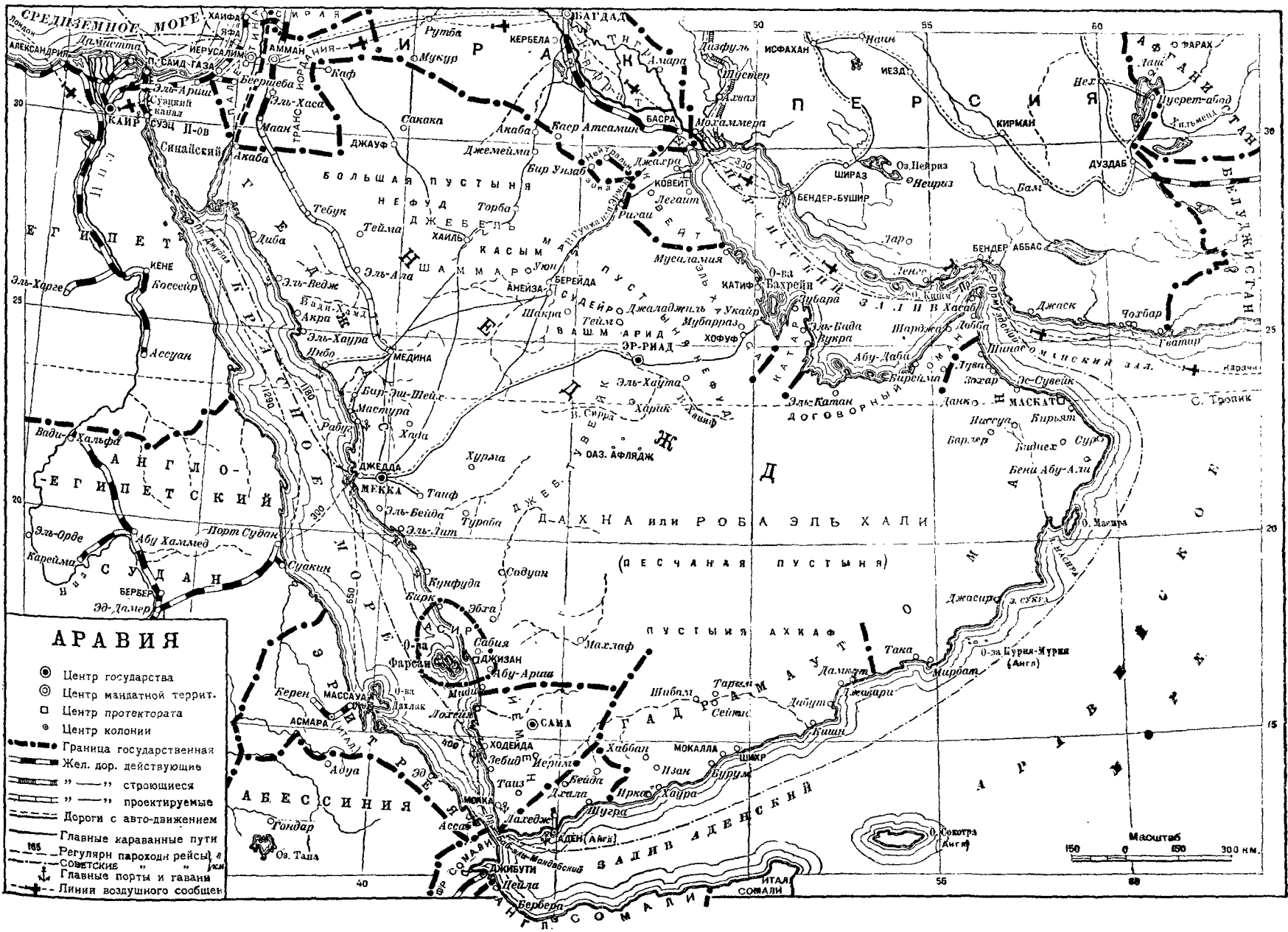
религии. Хадж имеет огромное значение в жизни Геджаса. Количество паломников до войны составляло от 70 до 100 тыс. в год. За последние годы это количество выражалось в следующих цифрах: 1924 г.—87.496, 1926 г.—52.288, 1927 г.—129.050, 1928 г.—около 100.000. Хадж является важнейшим источником дохода геджасского пр-ва и населения всего Геджаса. Значительная часть населения Геджаса занята в той или иной форме обслуживанием паломников. Цифры дохода Геджаса от хаджа, относящиеся к сезону 1927 года: доход населения Геджаса по непосредственному обслуживанию паломников—1.250 тыс. ф. ст., доход служителей «святых» мест—335 тыс. ф. ст., валовой доход населения от продовольствования паломников—2.000 тыс. ф. ст., доход пр-ва от обложения паломников—892 тыс. ф. ст.

### Торговля.

Торговля в Геджасе еще не специализировалась. Даже оптовые купцы ведут торговлю всеми импортными и экспортными товарами. Одни и те же купцы закупают и продают муку и рис, ячмень и финики, лес и керосин. Лишь немногие фирмы специализировались на определенных товарах (мануфактура, посуда и т. п.). Общее количество, оптовых фирм в Джедде—около 50, в Мекке—около 20, в Медине—около 10. Количество розничников—в Джедде около 900, в Мекке до 3 тысяч. Центром оптовой торговли и распределителем товаров является Джедда, центром розничной торговли—Мекка. В крупной торговле господствует иностранный капитал, индийский и персидский. Наиболее крупные фирмы являются филиалами соответствующих индийских фирм, что усиливает зависимость Геджаса от Индии. Европейских фирм существует 4 (2 английских, 1 итальянская, 1 голландская).

В Геджасе существует единственное транспортно-автомобильное акционерное об-во, основанное по инициативе Ибн-Сауда.

Торговля ведется за наличный расчет. Сделок в кредит, как правило, не бывает.





Розничная торговля в Геджасе особого значения не имеет.

Процент торговых накидок не значителен и не превышает на муку, рис и зерновые продукты 5—8<sup>0</sup>/<sub>0</sub>. Несколько, значительней накидка на сахар (до 1.8<sup>0</sup>/<sub>0</sub>) и на мануфактуру (до 20<sup>0</sup>/<sub>0</sub>).

Общий торговый оборот Геджаса составляет 6—7 миллионов ф. ст. в год.

Обложение внутренней торговли в Геджасе не значительно. В пользу пр-ва установлен один сбор — «кушан», взимаемый с каждого верблюда, вывозящего товары из Джедды во внутрь страны. В 1926/27 г. он составлял от 16 до 42 пиастров с верблюда. Кроме «кушана» имеются некоторые незначительные городские сборы, колеблющиеся от 1/4 до 2 пиастров с места багажа.

Внешняя торговля Геджаса ведется главным образом по морской границе. Торговля по сухопутной границе почти прекратилась со времени мировой войны и только после об'единения Геджаса и Неджда начинает восстанавливаться.

Через порт Джедду проходит весь экспорт и импорт. Экспорт из Геджаса ничтожен (в 1909 г.—39.039 ф. ст.). Из Геджаса экспортируется мелкий рогатый скот (в Судан), топленое масло, миндаль, гумми, кожи, хенна, финики (из района Медины), александрийский лист, черный коралл.

Структура импорта в Геджас следующая:

	Импортировано:	
	за 1926/27 г. (в тоннах)	за первые 4 месяца 1927/28 г. (в тоннах)
Муки . . . . .	6.000	2.500
Риса . . . . .	9.880	3.500
Пшеницы . . . . .	256	360
Ячменя . . . . .	3.250	2.400
Чечевицы . . . . .	300	2.500
Гороха . . . . .	130	75

	Импортировано:	
	за 1926/27 г.	за первые 4 месяца 1927/28 г.
Сахара . . . . .	3.170 тн.	4.400 тн.
Керосина . . . . .	40.582 ящ. по 2 бид.	5.021 ящ.
Бензина . . . . .	7.230 ящ.	7.535 »
Леса . . . . .	44.157 досок	11.978 досок
Мыла . . . . .	3.338 ящ.	2.635 ящ.
Спичек . . . . .	887 »	300 »
Мануфактуры . . . . .	9.698 тюков	1.919 тюков

Главным импортером является Индия. По группе продовольственных товаров, за исключением сахара, она охватывает до 80% спроса геджасского рынка. Сахар поставляется почти в равной доле Индией и Малайским архипелагом (Явой). Лес идет с Явы. Мануфактура и кое-какие промышленные изделия — из Англии. С 1927 г. возобновилась торговля Геджаса с СССР. За истекший период (около года) было ввезено из СССР в Геджас муки 750 тн. и сахара — 470 тн.

При условии установления регулярных рейсов между советскими портами и Джебдой СССР может более или менее успешно развивать свою торговлю с Геджасом.

Со всех экспортируемых из Геджаса таможенных товаров взимается пошлина в размере тарифы. 5% ad valorem.

Для импортируемых товаров установлены также ставки ad valorem: зерновые хлеба — 10%, масло, финики, чай, сахар, керосин — 12%, бакалейные товары и хлопчатобумажные ткани — 15%, бензин — 17%, металлические изделия, галантерея, парфюмерия, стеклянные и фарфоровые изделия и лес — 20%, шелк, шерсть и соответств. изделия — 25%, спирт 25 пиастров с кг, табак курительный 40 пиастров с кг. Ставки установлены с рыночной стоимости товара.

Кроме таможенных пошлин, в Геджасе еще существуют специальные сборы: в пользу Геджасской ж. д. 5 пиастров с места груза, в пользу общественных работ (3 пиастра).

Бюджет. Бюджет в 1926/27 г. был следующий (в фунтах ст.):

Д о х о д	Р а с х о д
1. Доход от паломничества . . . . . 850 тыс.	1. Цивильный лист . . 200 тыс.
2. Таможенные поступления . . . . . 700 »	2. Ведомство здравоохранения . . . . . 18 »
3. Кушан . . . . . 42 »	3. Прочий правительственный аппарат, включая почту и телеграф . . . . . 10 »
4. Почта и телеграф . . . . . 3 »	4. Содержание армии . . 10 »
5. Карантин. сборы (сверх взносов паломников) . . . . . 2.500 »	5. Карантинное управление . . . . . 50 »
6. «Закят» — т.-е. натуральный налог, взимаемый с племен, учету не поддается. —	6. Субсидии племенам Геджаса и Неджда . 500 »

На содержание армии расходуется часть натурального налога „Закята“, остальная часть на субсидию племенам.

Государственного долга ни внутреннего, ни внешнего Геджас не имеет.

Геджас не имеет собственной валюты. Денежное обращение. Основной валютой является английский золотой фунт. Хождение имеют и турецкие золотые фунты и русские десятки старой чеканки. Основной единицей местной валюты является серебряный «меджидие» (или риял). При турках денежная система находилась в равновесии: в каждом золотом турецком фунте было 5 меджидие, в каждом меджидие 20 пиастров. После объявления независимости Геджаса курс меджидие по отношению к фунту сильно упал и стал к тому же подвергаться сезонным колебаниям.

В начале 1928 г. Ибн-Саудом была проведена денежная реформа. Турецкие меджидие изъяты из обращения, и выпущены собственные, саудовские, отчеканенные в Лондоне. Каждый меджидие делится на 11 пиастров (герш).

Курс золотого английского фунта установлен в 10 меджидие, т.-е. 110 герш. При заключении сделок на мануфактуру курс фунта условно принимается за 122 герш. Обращение бумажных английских фунтов крайне ограничено. Правительственными учреждениями они не принимаются. Турецкие золотые фунты принимаются по курсу 98 герш за фунт. Во время хаджа хождение имеют индийские рупии по курсу 14 р.—14 рупий 4 анна за фунт (обычный курс в Адене 13 рупий 7 анна). Явайские гульдены — 13 гульденов за фунт ст. Талеры Марии Терезии — 9—9<sup>1</sup>/<sub>2</sub> талеров за фунт ст.

**Банки.** Развитию кредитных операций препятствует отсутствие банков. Их роль лишь отчасти выполняют менялы (саррафы). Основная их функция размен валюты, так как в Геджас в связи с паломничеством стекается самая разнообразная валюта. Они занимаются и ростовщичеством, взимая до 100<sup>0</sup>/<sub>0</sub> годовых и выше.

### Пути сообщения.

**Грунтовые дороги.** Основные дороги в Геджасе — караванные пути, из которых некоторые приспособлены и к автомобильному движению. Наиболее важными путями являются: 1) Джедда—Мекка — 79 км.; на верблюдах 1<sup>1</sup>/<sub>2</sub> суток езды, на автомобиле 2—3 час. 2) Мекка—Таиф—около 110 км.; на верблюдах — 2<sup>1</sup>/<sub>2</sub>—3 суток, на автомобиле 5—6 час. 3) Мекка—Медина — около 400 км.; 9—11 дней на верблюдах. 4) Джедда—Медина (через Рабуг)—12 дней на верблюдах, на автомобиле 24 часа; 5) Янбо—Медина — ок. 225 км.; 5—6 дней на верблюдах, на автомобиле (движение установлено с начала 1928 г.) около 12 час. Через Геджас проходят и великие трансаравийские пути, соединяющие берег Красного моря с Персидским заливом:

1) Мекка—Рияд—Укайр — около 1.200 км.; наиболее оживленным участком этой дороги является участок

Мекка—Рияд (963 км), по которому существует, нерегулярное автомобильное движение.

2) Мекка—Хаиль—Багдад—1.400 км;

3) Мекка—Берейда—Зубейр—1.380 км.

Автомобильное движение в Геджасе установлено с 1926 г. К концу 1928 г. имелось до 900 пассажирских автомобилей. Главным средством передвижения остается верблюды. Количество грузовых верблюдов достигает 13 тысяч, из них постоянно работают до 7 тыс. Нагрузка верблюда в Геджасе—около 200 кг.

Фрахты на перевозку грузов устанавливаются правительством. Они колеблются от 54 до 142 пиастров за верблюда (в зависимости от сезона) на линии Джедда—Мекка и от 60—100 на линии Янбо—Медина.

В Геджасе имеется лишь одна жел. дор. Железные дороги. Это пролегающий по территории Геджаса отрезок Геджасской ж. д., выстроенной турками в 1901—1908 гг. Длина этого отрезка (станция Мудаввара-Медина) около 840 км. В настоящее время Геджасский участок дороги не функционирует.

Со странами, лежащими вне аравийского полуострова, Геджас связан морскими линиями. Регулярные рейсы с Геджасом поддерживают Египет, Эритрея, Аден и порты Индии. Сообщение между портами Геджаса, а также между Геджасом и Йеменом производится обыкновенно на маленьких парусниках грузоподъемностью в 100—200 тонн.

Важнейшим портом Геджаса является гор. Джедда. Этот порт в 1926/27 г. посетило 330 судов (из них 200 под английским флагом).

Фрахты до портов Египта около 2 ф. ст. за тонну, до итальянских или английских портов—соответственно 2,10—3 ф. ст. До Адена  $1\frac{1}{2}$  ф. ст. До индийских портов  $1\frac{1}{2}$ —2 ф. ст. (от 16 до 22 рупий). В сезон паломничества (хаджа) эти цифры обычно понижаются.

Геджас—член Всемирного почтового союза. Почтовые конторы имеются в Джедде, Мекке, Медине, Янбо и других пунктах.

Франкировка писем: простое —  $1\frac{1}{2}$  геджасских пстр, заказное — 3 пстр.

Телеграф и телефон. Телеграфные линии: Джедда-Мекка. Беспроводочные станции: Джедда, Таиф, Медина (строится). Морской кабель Джедда-Суакин (в Судане).

Оплата телеграмм: *из Геджаса в СССР за слово 14,18 пиастров, из СССР в Геджас 1 р. 41 к.*

## СПРАВОЧНЫЙ ОТДЕЛ.

### Краткие сведения о государственном устройстве Геджаса.

Общая характеристика. Геджас представляет собою суверенную независимую монархию, возглавляемую королем Абдул-Азизом бин Абдур-Рахман из рода Саудов, который поэтому часто упоминается под именем Ибн-Сауда. Государственное устройство Геджаса регулируется «Основными положениями» (31/VIII 1926 г.)—своего рода конституцией Геджаса.

Государственное устройство. Вся власть в государстве сосредоточена в руках короля. При нем состоит законосовещательное собрание («Меджлис Шура») из 8 чел., из которых 4 назначаются королем, а 4 избираются населением и утверждаются королем. В функции этого собрания входит предварительное рассмотрение всех законопроектов, а также всех вопросов бюджетного характера. Административная власть осуществляется генеральным наместником короля и несколькими министрами, или точнее—управляющими ведомствами («мудиры»). Кроме того, при короле состоит комиссия инспекции и реформ, осуществляющая контрольные функции. Судебная власть сосредоточена в руках шариатских судов, действующих на основах шариата (мусульманского религиозного законодательства). Города пользуются правом самоуправления. Административное деление Геджаса до сих пор не проведено. В наиболее крупных центрах (Джедда, Медина, Таиф) имеются правительственные чиновники, осуществляющие свою власть не только в пределах данного города, но и в его округе.

Режим капитуляций официально не упразднен, но фактически Геджасским правительством не признается. Представители империалистических держав избегают ставить этот вопрос.

С отменой турецкого законодательства правовые взаимоотношения геджасцев регулируются шариатом. Выдвинут проект составления свода шариатских законов. Существующая система судебных учреждений: в Мекке, Медине и Джедде имеются упрощенные суды, рассматривающие мелкие правонарушения и гражданские дела на сумму не свыше 30 ф. ст. Решения этих судов кассации и апелляции не подлежат. Суд по делам бедуинов в Мекке рассматривает все вопросы, касающиеся бедуинов, кроме вопросов о недвижимости. Шариатские суды в Мекке, Медине и Джедде, рассматривают все дела, выходящие за пределы компетенции указанных судов.

Специальных коммерческих судов и специального торгового кодекса не существует. При разрешении всякого рода споров, возникших из товарооборота, большую роль играет обычное право. Оно применяется и судами, поскольку оно, конечно, не противоречит шариату. При открытии отделений какой-либо иностранной компанией необходимо иметь разрешение. Для банковских и промышленных предприятий также требуется специальное разрешение правительства.

**Рабочий класс.** Промышленность в Геджасе отсутствует. Условия труда и организации рабочей силы определяются ремесленным характером производства. В каждом ремесле имеется известное количество мастеров, при которых работает некоторое число подмастерьев и учеников. Мастера объединены в цехи (тайфа) во главе с «шейхами», избираемыми всем цехом из кандидатов, представляемых городской управой. Доступ в цехи не ограничен.

Функции цехов, осуществляемые «шейхами» — установление минимума вознаграждения мастерам, заработной платы подмастерьям и ученикам, распределение подрядных работ между членами цеха и т. д. Район дей-

ствий цеха — город. Количество цехов довольно значительно. В Мекке их насчитывается до 70.

Квалифицированные рабочие (шоферов около 300 ч., механиков около 50) не объединены.

Заработная плата рабочего колеблется от 15 пиастров (у чернорабочего) до 40 пиастров (у плотника) в день (пиастр — около 8 коп.). Прожиточный минимум составляет 10—12½ пиастров в день. Рабочий день продолжается от восхода до заката солнца с 2-часовым перерывом на обед, следовательно—13—14 часов. Охрана труда и рабочее законодательство отсутствуют.

В Геджасе существуют исключительно религиозные школы (медресе), где основным предметом преподавания является религия (коран и сунна). В настоящее время имеется в Мекке 1 начальная и 4 подготовительных школы, в Джедде и Медине по 1 начальной и 2 подготовительных, в Таире, Янбо и Эль-Ведже — по 1 начальной, в окрестностях — Джедды — 3 начальных. Общее количество учащихся — 1.200 чел.

В Геджасе существуют консульства: Иностранные консульства в Геджасе. СССР (агентство и генеральное консульство), Англии, Франции, Италии, Голландии, Египта и Персии. Все они находятся в городе Джедде.

Геджас имеет свои консульства в Каире (Египет) и в Дамаске (Сирия).

Для в'езда в Геджас требуется геджасская виза, которую можно получить или в геджасских консульствах за границей или по предварительному запросу или же в самом Геджасе немедленно по прибытии.

Таблица мер, принятых в Геджасе:

#### Меры веса.

1 кантар = 20 ока = 51 кг 200 гр.	} Общие меры веса в Геджасе.
1 ока = 32 укийе = 1.280 гр	
1 ратль = 12 укийе = 480 гр	
1 укийе = 12 диргем = 3½ гр	



- 1 манн бомбейский =  $12\frac{1}{2}$  кг (для зерновых хлебов).  
 1 манн общеиндийский = 18 кг.  
 1 хандар (handar) = 112 ратль = 58 кг (для сахара).  
 1 пикул = 100 кати = 60 кг (принят для товаров, прибывающих с Явы).  
 1 фарасалья = 8 ок = 10 кг 240 гр (для иеменск. кофе).

#### Меры длины.

- 1 дра = 45 см.  
 1 гиндаэ = 68 см. } для мануфактуры.  
 1 ярд = 91 см. }

#### Меры поверхности.

- 1 дунам = 0,09 гектара.  
 1 феддан = 0,42 гектара.

#### Счетная единица.

Кораджа = 20 единицам (для мануфактуры, леса и проч.).

#### Летоисчисление.

Летоисчисление — мусульманское. Отправной датой является «Хиджра» — бегство пророка из Мекки в Медину (622 г. нашей эры).

В настоящее время идет (1928 г.) 1347-й год.

Год — лунный. Месяцы: Моххарам, Сафар, Раби-уль-авваль, Раби-ут-Тани, Джумади-ль-авваль, Джумади-т-Тани, Раджаб, Шаабан, Рамадан, Шавваль, Зу-ль-кадэ, Зу-ль-хидже.

Торжественные дни хаджа падают на 9—12 зу-ль-хидже, (по европейскому календарю хадж был в 1928 г. в конце мая; в последующие годы ежегодно на 12 дней раньше).

Съезд паломников начинается в Шаабане.

### Отделения европейских фирм и туземные фирмы.

1. Gelatly, Hankey & Co, — англ. фирма, — импорт-экспорт.

2. Дж. Ст. Фильби, — англ. фирма, — главным образом автомобили и запасные части к ним.

3. Nederlandsche Handelmaatschappij, — голл. фирма, — импорт-экспорт, валютные операции.

4. Lazzarini & Co, — итал. фирма, — импорт-экспорт, пароходное агентство.

*Из Советских фирм торговлю с Геджасом ведет Госторг РСФСР.*

Важнейшие туземные фирмы	Род торговли	Приблизит. капитал
Зейнал Али Риза (перс, геджасский подданный)	Зерновые, продов. продукты, сахар	около 300 тыс. ф.
Саггаф, наследники (араб, голландский подданный)	»	450 тыс. ф.
Сулейман Кабиль (араб, геджасский подданный)	»	150 тыс. ф.
Ибрагим Фадл (араб, английский подданный)	»	200 тыс. ф.
Банаджи (араб, геджасский подданный)	»	250 тыс. ф.
Абдул Джабар Деляви (индус, английский подданный)	»	до 1 мил. ф. ст.
Абдул Убейдулла (индус, английский подданный)	»	до 250 тыс. ф. ст.
Ахмед Бухари (индус, английский подданный)	Мануфактура	—
Ван-де Поль (голландец, мусульманин)	Сахар, лес, нефтепродукты	600 тыс. ф. ст.
«Ас Саудия» (Акционерное Общество)	Автотранспорт	акц. капитал 50 тыс. ф. ст.

# Нежд.

## 1. ФИЗИКО-ГЕОГРАФИЧЕСКИЙ ОЧЕРК.

**Территория и границы.** Нежд, занимающий центральную часть Аравии, простирается от Сирийской пустыни на севере до пустыни Дахна на юге и от границы Геджаса до Персидского залива. Он лежит приблизительно между  $20^{\circ}$  и  $30^{\circ}$  сев. широты и  $41^{\circ}$   $50^{\circ}$  восточной долготы. Общее пространство, занимаемое королевством Нежда и Присоединенных областей, составляет около 300 тыс. кв. км.

**Поверхность.** Слово «Нежд» означает на арабском языке плоскогорье. И действительно, собственно - Нежд представляет собой плоскогорье, понижающееся постепенно по направлению с юго-запада на северо-восток. По краям оно окаймлено горными хребтами: Джебель-Шаммар на севере, Джебель-Тувейк на юге и юго-востоке. С востока к Нежду примыкает низменная Эль-Ахса. Западная часть Нежда представляет собой степь, аналогичную степям Геджаса (Шарки). На юге Нежда простирается та же степь, постепенно переходящая в пустыню. Эти части Нежда неплодородны и малолюдны. В лучшем случае они могут служить в качестве пастбищ. Северная и восточная часть значительно более плодородны. Воды, стекающие с двух параллельных хребтов Джебель-Шаммара, (Дж.-Аджа и Дж.-Сельма) дают жизнь многочисленным оазисам. Точно так же цветущую долину представляет собой и область Касым, расположенная вдоль Вади-Румма. Наконец, многочисленные оазисы расположены у подножья Джебель-Тувейк и Джебель-Арид.

Собственно Нежд делится на несколько районов:

- 1) Арид, расположенный в долине Вади-Ханифа, богатый пальмовыми оазисами. Здесь находится столица Нежда «Рияд» (сады) 18 тыс. жит.;
- 2) Хардж с городами Дилям (8 тыс.), Хаута (5 тыс.) и Харик (8 тыс.);
- 3) Афлядж (большой оазис);
- 4) Вади-Давасир (оазис),
- 5) Судейр — самая плодородная часть Нежда с многочисленными садами. Главные пункты Джаладжиль и Хула.

6) Вашм. 7) Касым — в долине Вади. Румма — наиболее богатая водой часть Неджда. Даже в летнее время года здесь можно найти воду на глубине 2—3 метр. Здесь, кроме финиковой пальмы, культивируются также в значительных размерах хлебные злаки — пшеница, кукуруза и т. д. Главные населенные пункты — Берейда (15 тыс. жит.), Анейза (10 тыс.), Уюн (2 тыс.).

К Присоединенным областям относятся:

1) Эль-Хаса (или Эль-Ахса), завоеванная у турок в 1913—14 г. (на берегу Персидского залива). Важнейшие пункты Хофуф — важный торговый и административный центр (20 тыс. жит.), Мубарраз (10 тыс.), Катиф (10 тыс.), порт на берегу Персидского залива, Укайр (2 тыс.). 2) Джебель-Шаммар, раньше был самостоятельным эмиратом, с 1921 г. завоеван Ибн-Саудом и присоединен к Неджду. Главный город Хаиль (10—12 тыс. жителей). 3) Оазис Джауф завоеван в 1922 г. Главные города Джауф (3 тыс. жит.) и Сакака (3 тыс.). 4) Горный Асир, составлявший эмират под владычеством династии Аль-Аид, был завоеван Ибн-Саудом в 1923 г. Главный город Абха или Эбха. 5) В разное время к Неджду были присоединены отдельные пункты, географически лежащие за пределами Неджда, — оазис Хайбар, города Тураба и Хурма, имеющие стратегическое значение.

Население. Население Неджда, (считая Неджд и Присоединенные области), достигает 700 тыс. человек.

## 2. ЭКОНОМИЧЕСКИЙ ОЧЕРК.

**Общая характеристика.** В экономическом отношении Неджд Представляет собой страну с господством натурального хозяйства, стоящего на довольно примитивной ступени.

**Сельское хозяйство.** В зависимости от естественных условий население занимается земледелием и скотоводством. Земледелие и садоводство распространены в собственно - Неджде, Эль-Хасе, Джебель-Шаммаре. Засеваются пшеница, ячмень, кукуруза. Недждийская пшеница — хорошего качества. За послед-

ние годы она находит значительный сбыт на геджасских рынках. В оазисах культивируется финиковая пальма.

**Скотоводство.** Скотоводство распространено в Касыме, Джауфе, в Сирийской пустыне. Разводятся крупный и мелкий рогатый скот, ослы, верблюды и лошади. Верблюды экспортируются из Неджда в другие страны, преимущественно в Египет и Ирак, хотя центр торговли верблюдами находится в Багдаде.

Общее количество верблюдов в Неджде около миллиона голов с ежегодным приростом 55—60 тыс. голов.

Касым является центром разведения знаменитых пород арабских лошадей. Отсюда они экспортируются в Ирак, Персию и Индию. Во время мировой войны англичане производили здесь значительные закупки лошадей для нужд своей армии. Важным центром торговли лошадьми является также город Хайль (в Дж.-Шаммар).

Из продуктов животноводства некоторое значение имеет лишь масло (сэмен или ги), которое вывозится в близлежащие страны, а также шерсть.

**Промышленность.** Промышленности добывающей и обрабатывающей в Неджде нет. Никаких геологических разведок в Неджде никогда не производилось. В оазисе Тейма на границе между Недждом и Геджасом имеется каменная соль, но она не разрабатывается.

Кустарные промыслы в Недждском королевстве существуют лишь в Эль-Хасе, где обрабатывается кожа (выделка сандалий), шерсть (производство плащей «аба») и т. п.

**Торговля.** В связи с господством натурального хозяйства торговля мало развита. Незначительное количество купцов, а чаще всего шейхи племен вывозят из Неджда лошадей, верблюдов, «ги», шерсть и т. п. Ввозится в незначительном количестве мануфактура, чай, кофе, сахар и рис.

До 1926 г. ввоз шел почти исключительно из Индии через Бахрейн и порты Эл-Хасы. С этого года начинается завоз товаров в Неджд и через Геджас.

В отличие от Геджаса, не имеющего торговых договоров, Неджд заключил в начале 1926 г. торговый договор с Сирией. По этому договору товары обеих договаривающихся сторон, облагаются пошлиной в размере  $1\frac{1}{2}\%$  ad valorem и сверх того, особым налогом в 50 пиастров с каждого верблюда (имеется в виду груженного товаром) и 15 пстр. с каждого барана (при прогоне скота). Договор предусматривает также свободный доступ проживающим в Сирии кланам племени Рувваля в оазис Джауф, где расположены их летние пастбища. Цифр, характеризующих состояние народного хозяйства Неджда и его внешней и внутренней торговли, не имеется за полным отсутствием статистики даже в единственной Недждийской таможне в г. Катифе (на берегу Персидского залива).

**Пути сообщения.** Из важнейших караванных путей, пролегающих через Неджд, необходимо отметить: Мекка—Рияд—Укайр (от Мекки до Рияда нерегулярное автомобильное сообщение), Медина-Берейда-Ковейт, Амман-Джауф-Хаиль, Хаиль-Багдад и др.

Недждийское побережье Персидского залива не имеет удобных портов. Все пароходы, заходящие в Персидский залив, идут только до Бахрейна, а уже отсюда предназначенные для Неджда товары перегружаются на фелюги.

**Почта. Телеграф.** Почты и телеграфа в Неджде нет. Телеграммы направляются на верблюдах в Катиф, оттуда передаются в Бахрейн (на фелюгах), а уже из Бахрейна отправляются по телеграфу. Ибн-Сауд наметил постройку радиостанций в Хаиле и Рияде.

## СПРАВОЧНЫЙ ОТДЕЛ.

### Краткие сведения о государственном устройстве.

Центральную часть королевства Неджда составляет собственно Неджд — колыбель могущественного ваххабитского государства.

«Ваххабизм» — религиозное течение, названное так по имени своего основателя Мухаммеда Ибн-Абд-эль-Ваххаба (умер в 1791 г.), представляет собой мусульманское пу-

ританство. Основной целью его является восстановить древнюю чистоту ислама, очистив его от наслоений в добавлений, являющихся результатом работы богословов и схоластов. Средством распространения истинной веры является священная война. По существу, это религиозное движение является идеологической оболочкой, в которой проявляется движение живущих патриархальным бытом кочевых племен, направленное против возникающего в городах торгового капитализма.

Основанное в середине XVIII в. в Центр. Аравии вахабитское государство достигло вершины своего могущества в начале XIX века, но затем стало клониться к упадку и возродилось лишь в начале XX века под руководством талантливого Абд-ул Азиза Ибн-Сауда. Овладев Риядом, столицей своих предков, в 1902 г. Ибн-Сауд распространил свою власть на весь Неджд, а затем завоевал ряд других областей в Центр. Аравии, которые носят название Присоединенных областей (по арабски «Mulhiqat» а по английски «Dependencies»).

Во главе Неджда стоит король (до 1921 г. он носил титул эмира, с 1921 по 1927 г.—титул султана, королевский титул принял 29/1—1927 г.). Формально власть его неограниченная, но фактически ни одно важное дело не решается им без совещания с виднейшими вождями племен, для чего периодически созываются многолюдные съезды этих вождей.

В административном отношении с 1926 г. королевство Неджд разделено на 4 эмирата во главе с эмирами: 1) эмират Касым, куда входят Касым, Шаммар, Судейр, Вашм и Джауф, 2) эмират Арид (весь остальной Неджд) 3) Эль-Хаса и 4) Эбха (горный Асир).

Главнейшие племена, населяющие Неджд,—Бени Шаммар (в б. Шаммарском эмирате), Харб (район между Касымом и Мединой), Отейба (между Касымом и Меккой), Мутейр (в пустыне от Касыма до Ковейта), Аджман (Эль-Хасе), Анейза (в оаз. Джауф и в Сирийской пустыне) Бени-Кахтан (на границах пуст. Дахна).

Иностранцев представителей в самом Наджде нет, но поскольку Неджд с Присоединенными областями объединен в реальной унии с Геджасом, представители дер-

жав, находящиеся в Джедде, аккредитованы одновременно при обоих государствах.

Меры веса, поверхности и длины.

Меры в Неджде те же, что и в Геджасе. До последнего времени собственной денежной единицы Неджд не имел. При крайней незначительности торговли деньги очень редки в Неджде. Хождение имели талеры Марии Терезии. Вновь проведенная в Геджасе денежная реформа распространяется и на Неджд.

## А С И Р

### ФИЗИКО-ГЕОГРАФИЧЕСКИЙ И ЭКОНОМИЧЕСКИЙ ОЧЕРК.

**Территория и границы.** Асир расположен между Геджасом и Йеменом. В географических своих пределах он занимает пространство между  $20^{\circ}$  и  $15^{\circ} 45'$  с. ш. Асирский эмират занимает узкую прибрежную полосу от Бирка на сев. до Ташар—на юге, длиной около 220 км и шириной 40—60 км. Площадь Асира равна около 10—11 тыс. кв. км.

**Поверхность и орошения.** Асир состоит из прибрежной полосы—Тихамы и нагорья. Прибрежная полоса здесь шире, чем в Геджасе и богаче растительностью. Встречаются пальмовые оазисы и тамарисковые кусты. Горная область Асира круче, более пересечена и менее проходима, чем в Геджасе. Количество осадков гораздо значительнее. По долинам и излучинам зимой протекает много ручьев, делающих возможным земледелие.

**Население и города.** Население Асира достигает 150 тыс. человек.

Важнейшими пунктами (и единственными, заслуживающими названия городских поселений) являются: Сабия—внутри страны (около 8 тыс. жит.). Джизан—на берегу моря, важнейший порт и столица (8 тыс. жит.) и Абу-Ариш (5 тыс.).

**Государственное устройство.** В политическом отношении Асир представляет собой в настоящее время автономный эмират, состоящий согласно мек-



канского договора от 21/X—1926 г. под протекторатом Ибн-Сауда. Во главе эмирата стоит эмир (с 1926 г. Хасан бин Али Идриси), при котором находится верховный комиссар, назначенный Ибн-Саудом.

Пересеченность местности и трудность сообщения между отдельными местностями, превращающая их в самостоятельные экономически-независимые районы, привела к тому, что отдельные племена почти не связаны между собой, и старинный патриархальный уклад и натуральный тип хозяйства сохранились здесь в наиболее полном виде.

Из хлебных злаков возделываются: пшеница, ячмень, просо; из плодов культивируется виноград, персики, гранаты, тутовые ягоды, миндаль. Наиболее плодородными являются сравнительно обширные долины Биша и Шахран. В горном Асире возделывается также кофе. В районе Хали делаются опыты разведения хлопка.

**Сельское хозяйство.** Внешняя торговля крайне незначительна. Предметами экспорта являются зерновые продукты (в Геджас), кожи, скот, мед, гумми (в Аден и Массауа). Импортируются в чрезвычайно незначительных количествах хлопчатобумажные ткани, сахар, керосин.

**Торговля.** Сообщение между столицей Асира Джизаном и др. портами Красного моря поддерживается на фелюгах. В Джизане имеется небольшая радиостанция. Внутри страны существуют караванные пути.

**Пути сообщения.** Естественные богатства Асира почти неисследованы на Фарасандских островах (входят в состав Асирского эмирата) начата разработка нефти. Концессия на разработку этой нефти была предоставлена в 1926 г. английской компании «Red Sea Oil C-ny», которая приступила к разведывательным работам.

Промышленности добывающей и обрабатывающей нет. Ремесла очень слабо развиты.

# Иемен.

## 1. ФИЗИКО-ГЕОГРАФИЧЕСКИЙ ОЧЕРК.

**Территория и границы** Иемен, известный также под названием «Счастливой Аравии», представляет собой небольшую область в юго-западном углу Аравийского полуострова, которая в современных своих границах простирается от Асира (приблизительно от  $15^{\circ}45'$  сев. ш.) до Аденского протектората ( $12^{\circ}35'$ ) и от Красного моря до пустыни Дахна. Иемен имеет протяжение в длину до 425 и от 300 до 350 км в ширину с общей площадью приблизительно около 130—140 тыс. кв. км.

**Поверхность.** Иемен делится на 3 зоны: 1) прибрежную песчаную полосу (Тихама) с жарким и сырым климатом, с пустынной и безводной степью; 2) горную цепь (Джебель), отдельные вершины которой достигают значительной высоты (Наби-Шуайб — 3.300 м) и горное плато, расположенное в среднем на уровне 2 тыс. метров, с обильными осадками, делающими это плато весьма плодородным; 3) полосу расположенных за горами степей с отдельными оазисами.

## 2. ДЕМОГРАФИЧЕСКИЙ ОЧЕРК.

**Население.** Население Иемена составляет от 1,5 до 1,8 млн. душ. За исключением небольшого количества евреев (около 40 тыс.), сосредоточенных преимущественно в городах, все остальное население состоит из арабов.

Горные области собственно-Иемена населены различными родственными племенами (наиболее значительное — Бени Хамдан в районе Санаа). Здесь сосредоточена большая часть населения Иемена. Важнейшими пунктами являются: Санаа — столица (2.200 м над уровнем моря), около 25 тыс. жителей; Таиз — 5 тыс., Ибб — 7 тыс., Иерим — 6 тыс., Даммар — 3 тыс., Манаха — 4 тыс., Катаба — 3 тыс. Горные племена Иемена принадлежат по своей религии к шиитам зейдитского толка.

Эль-Бейда — эмират, отвоеванный у Хадрамаутского султана Эль-Каэйти, с населением около 50 тыс.

Неджран — область в сев. части Йемена — населена обширной федерацией племен Бени-Ям (до 80 тыс.). Эта область почти совершенно не исследована. О населении ее известно лишь, что оно занимается хлебопашеством и скотоводством. По религии Бени-Ям принадлежат к измаилитской секте. Во главе их стоит «даи» (религиозный глава) из властвовавшей когда-то в Египте династии Фатимидов.

К юго-востоку от нее расположена область Джауф, населенная Хашид и Бекиль, составляющими федерацию из 19 племен.

По побережью Красного моря тянется Тихама. В северной ее части (от Миди до Ходейды около 220 км) она населена племенами Ваазат и бени-Солейль, принадлежащими по вероисповеданию к суннитам шафиитского толка. Наиболее важными пунктами в этом районе являются: Ходейда — главный порт Йемена (до 12 тыс. жителей), Лохейя (4 тыс. жителей).

Южнее расположено могущественное племя Зараник (до 10 тыс. чел., способных носить оружие), никогда не признававшее над собой ничьей власти и сейчас ведущее упорную борьбу с правительством имама Яхьи. Важнейшими центрами Зараник являются города Бейт-уль-Факих (около 1½ тыс.), Диргейма (1½ тыс.), Хусейние (1½ тыс.) и порты Голефка, Таиф, Джух.

Южнее области Зараник расположен крупный город Зебид (до 20 тыс.) — важный торговый и промышленный центр. Портом его является Хоха (250 чел.). Расположенный на крайнем юге Тихамы порт Мокка (Мокка), славившийся когда-то вывозом кофе, ныне потерял почти всякое значение. Население его не превышает 400 чел.

### 3. ЭКОНОМИЧЕСКИЙ ОЧЕРК.

В экономическом отношении Йемен является наиболее богатой областью Аравии. Сельское хозяйство. На прибрежной полосе Эт-Тихама (в южной ее части) вызревают многие сорта фруктов (мин-

даль, персики, абрикосы), культивируются технические растения (сезам, индиго). В течение 1926/27 г. делались чрезвычайно удачные опыты разведения хлопка. В горной области сеют пшеницу, маис, кукурузу, сажают капусту, бобы, картофель. Одно время было развито табаководство (табак вывозился в другие области Аравии), но впоследствии, в результате возникновения ваххабитского движения (ваххабизм воспрещает курение), оно значительно пало.

**Кофе.** Самым важным продуктом горного Йемена является, несомненно, кофе, получившее широкое распространение с того времени, когда в XV веке из Абиссинии сюда было завезено кофейное дерево. Йеменские сорта кофе (кофе «Мокко») пользуются мировой известностью. Кофе является одним из важнейших предметов вывоза из Йемена.

В степной полосе загорья, кроме возделывания хлебных злаков, развито скотоводство: разведение курдючных овец, коз, лошадей, верблюдов.

Известны месторождения соли в районе Салифа, севернее Ходейды, и железной руды. Естественные богатства. Устанавливается наличие золота, серы, угля и т. д. В районе Санаа встречаются ценные камни: агат, оникс, халцедон. Все эти месторождения не разрабатываются.

**Обрабатывающая промышленность.** Обрабатывающая промышленность носит исключительно ремесленный характер. В Йемене почти нет предприятий с механическим двигателем, зато ремесла распространены гораздо шире, чем в Геджасе или Неджде и имеют гораздо большее экономическое значение. Из существующих в Йемене ремесел наиболее важное значение имеют: 1) выделка тканей (хлопчатобумажных) в Тихаме. Йеменские ткани отличаются хорошим качеством и красивой окраской. Они вывозятся в значительных количествах в другие аравийские страны, 2) производство красок, особенно индиго, в районе Зебида и Бейт-уль-Факиха, 3) обработка кожи в Тихаме, 4) изготовление медных изделий, 5) обработка ценных камней, изготов-

ление колец, пуговиц, печатей, ожерелий и четок (в районе Санаа). Часть ремесел сосредоточена в руках евреев.

Более крупный характер носят предприятия по очистке кофе, сосредоточенные в Ходейде. В них занято до 50—60 работников (очисткой кофе занимаются исключительно женщины).

К числу важных источников национального дохода относятся также отхожие промыслы. Ежегодно десятки тысяч иеменцев отправляются в соседние страны на заработки.

Внутренняя торговля в Иемене значительно более оживлена, чем в Недже и даже Геджасе (если не считать периода хаджа). Важнейшим торговым центром внутри страны является г. Санаа, откуда поступающие товары (хлебные продукты, лес, рыба, фрукты, текстильные товары, нитки, пряжа, посуда, табак и пр.) распределяются по всему горному Иемену. Торговля находится, главным образом, в руках евреев и индусов. Другими важными торговыми центрами в горном Иемене являются Таиз и Манаха — центры торговли кофе. В Тихаме для внутренней торговли большое значение имеют Зебид Бейт-уль-Факих.

Главными центрами внешней торговли являются порты, из которых наиболее значительным является Ходейда.

Через него проходит до 70% ввоза и около 80% всего иеменского вывоза. Общий товарооборот Иемена за 1927/28 г. составил 26½ млн. талеров (около 2½ млн. ф. ст.), из которых 15 млн. приходится на импорт и 11½ на экспорт.

Главными статьями иеменской торговли являются:

Экспортировано в 1927/28 г.

Кофе . . . . .	около 3 тыс. тонн.
Кожсырья . . . . .	» 2 » »
Тара (циновки и мешки) . . . . .	около 5 тыс. бундов (бунд—120 штук).

Что касается ввоза в Иемен, то данные имеются только по Ходейдскому порту (1927/28 г.).

Сахара . . . . .	25.483	мешка по 100 кг.
Муки . . . . .	27.857	» » 90 »
Риса . . . . .	16.848	»
Пряностей . . . . .	3.331	»
Мануфактуры . . . . .	5.224	кип
Москат. и друг. товаров.	4.477	ящиков.
Мыла . . . . .	4.083	»
Спичек . . . . .	3.698	»
Керосина . . . . .	119.975	ящиков (по 2 бидона).

Главным импортером является Индия, занимающая на рынке продовольственных товаров монопольное положение (75,2% всего ввоза сахара, 96,5% ввоза муки, 100% риса и пряностей). Мануфактура ввозится из Англии (40%), Японии (20%), Индии и С.-А. С. Ш. Москательные товары, краски и галантерея преимущественно из Германии (75%). Мыло — из Франции (90%). Спички из Италии (50%), Японии (25%), Адена. Керосин, который до 1927 г. поставлялся монопольно Италией в 1927/28 г. завезен ею только в размере 5% всего импорта. Остальное почти в равных долях импортировано об-вами «Шелль» и «Стандарт Ойль».

С 1928 г. началась торговля СССР с Иеменом. В Иемен было завезено небольшое количество муки, сахара, а также пробные партии посуды, медных изделий. В начале 1929 г. была направлена уже более значительная партия тех же товаров, а также керосин. Советские товары встретили очень хороший прием на иеменском рынке. Из Иемена в СССР экспортировано некоторое количество кофе.

Со всех экспортируемых из Иемена товаров взимается пошлина в размере 1%.  
 Таможенные пошлины. Ввозные пошлины — 40% адвалорем, при чем за основу исчисления берется фактическая стоимость товаров с надбавкой в 10%.

Основной единицей является талер Мадри Терезии, курс которого колеблется от 10 до 10<sup>1</sup>/<sub>2</sub> за английский золотой фунт.  
 Денежное обращение. 10 до 10<sup>1</sup>/<sub>2</sub> за английский золотой фунт. Хождение имеют и английские золотые фунты. В 1926 г. имам Яхья начал чеканить собственную серебряную монету, ценностью равную талеру, под названием «амади»,

но широкого распространения она не получила. Разменная монета, серебряная и медная, чеканится в самом Иемене, в Санаа.

Важнейшими путями сообщения являются следующие: 1) так называемый «Тарик эль-Бар» (сухопутная дорога), Санаа—Манаха—Баджилль, откуда дорога раздваивается: один путь ведет в Ходейду, другой — в Бейт-уль-Факих—Зебид—Мокку, 2) «Тарик-эль-Иемен» (иеменская дорога) Санаа—Дамар—Иерим—Ибб—Таиз—Мокка, 3) «Тарик—Заби» — Иерим—Аден. Все эти дороги представляют собой караванные пути, сообщение — на верблюдах. Стоимость фрахта от Ходейды до Санаа 18—30 талеров за верблюда (перевозит от 200 до 250 кг) и 10—12 тал. за мула (80—100 кг). Имеются проекты железнодорожного строительства в Иемене. Один из них предусматривает проведение жел.дор. из Санаа в Ходейду, другой — соединение Санаа с Аденом.

Пароходные линии связывают Иемен с Египтом Khe-divial Mail Line, (временно не функционировала в 1927 и 28 гг., возобновила деятельность в 1929 г.), с Эритреей Italiana Transatlantica и Аденом (индийская компания) Koswajee & Co. Пароходы этого последнего О-ва посещают кроме Ходейды также Лохейю, Миди и асирский порт Джизан. С другими иеменскими и аравийскими портами связь поддерживается на парусниках (санбуках). В 1927/28 г. Ходейду посетило 108 пароходов, из них под английским флагом 65, итальянским—34, САСШ—5, и по одному—голландский, турецкий и СССР.

Фрахты от Ходейды до портов:

	На п/х	На самбуках
Аден <sup>1)</sup> . . . .	1—2 руп.	1/2—2 руп.
Джибути <sup>2)</sup> . .	1 1/2—3 руп.	3/4—1 1/2 »
Массауа . . .	6—8 талеров	3/4—1 1/4 тал.

Связь. Проволочный телеграф связывает важнейшие центры Иемена—Санаа и Ходейду.

<sup>1)</sup> Цена имеется ввиду за место (мешок, ящик), колеблется в зависимости от характера груза.

<sup>2)</sup> За тонну.

Первый вариант дороги начал было даже осуществляться одной французской фирмой в 1911 г., но затем работы были прекращены.

Проволочный телеграф сейчас функционирует лишь по линии Ходейда — Санаа — Даммар — Таиз. Беспроволочные станции построены итальянцами в 1925/26 г. в Санаа, Ходейде и Мокке, но пока они работают лишь с радиостанциями итальянской Эритреи (Массауа и Азмарой).

Иемен пока еще не является членом Всемирного Почтового Союза (вступление намечалось в 1929 г.) и не имеет правильно функционирующего международного почтового сообщения. Внутри страны существует правительственная почта, обслуживающая важнейшие города Йемена.

## СПРАВОЧНЫЙ ОТДЕЛ

### Краткие сведения о государств. устройстве.

Иемен является теократической монархией, во главе которой стоит имам (т.-е. религиозный глава зейдитов) Яхья бин Хамид-эд-Дин (занял пост имама с 1904 г., независимым сувереном является со времени окончания мировой войны).

Строго централизованного единого административного аппарата в стране не существует. Каждое племя попрежнему управляется своими шейхами, которые обязаны лишь уплачивать «закят» (натуральный налог) имаму по нормам, установленным в шариате. Лишь в некоторых городах и районах наиболее близких к столице сидят правительственные чиновники (амили), непосредственно подчиненные имаму.

Де-юре Иемен признан Италией (договор 2/IX 1926 г.), которая признала за Йеменом полную независимость и суверенитет, а за имамом Яхья — королевский титул. Недавно Иемен признан также СССР (договор от 1/XI—1928 г. заключенный в Санаа). Ведутся переговоры с Турцией (турецкий посол в Геджасе аккредитован и при имаме Яхья) и Англией.

Иностранных представителей в Йемене нет. Имеется лишь неофициальный представитель Италии.



**Меры веса и валюты**

Валюта: в ходу талеры Марии-Терезии и инд. рупии.  
100 тал. = 145 инд. руп.

Меры веса: 1 кийяс = весу 6 талеров = 150 граммам (рыночн.) и 168 г. (тамож.), 1 маскат-маунд = 24 кийяс, 10 маунд = 1 фарасаля, 200 маунд = 1 бухар.

Меры длины: 1 дра = 45 см.

Меры веса: для кофе — 1 фарасиля = 20 ратл в Санаа  
17<sup>1</sup>/<sub>2</sub> в Ходейде  
22 — в Адене

для зерновых хлебов 1 — кадех = 50 ратл

1 ратл для кофе и зерновых хлебов = 20 укийе

1 » разного рода масел и керосина = 24 укийе

1 укийе = 32<sup>1</sup>/<sub>4</sub> гр

Меры длины: 1 дра = 65 см

Меры поверхности 1 либна = 10 кв. дра = 42,25 кв. м

**Важнейшие туземные и иностранные фирмы.**

1. Шейх Омар Мисгаджи — араб-иемец — кофе.
2. Сеид Абу-Бекр Атгас, араб-хадрамец — зерновые продукты — финики.
3. Сеид Мухаммед эль Мохдар, хадрамец — экспорт кож.
4. Салих Шадли — сириец
5. Мухаммед — Сулейман-Биро — продов. продукты.
6. Абд-эль-Кадир Вуази — индус — мануфакт. и продукты.
7. Сеид Кадо » »
8. Юсуф-Али Шараф-Али » »
9. Ливерато — греч. — экспорт кофе, импорт керосина
10. Italo — агаба, итал. » » сахара, керосина, спичек, леса
11. Societa Coloniale » » »
12. Бр. Петруцци » » »
13. Лаццарини » » »
14. Морис Рис, франц. » » »

Из советских фирм торговлю с Йеменом ведет Госторг РСФСР.

**Оман.**

Оман занимает собой юго-восточный угол Аравийского полуострова, простираясь от залива Мирбат на границе Хадрамаута (55° в. д.) до области Эль-Хаса. Общее пространство около 200 тыс. кв. км.; население состоит из арабов, персов и индусов. Всего населения около 1<sup>1</sup>/<sub>2</sub> млн.

Оман всегда представлял собою (хотя и в различных границах) независимый эмират, за исключением периода португальского владычества (1506—1650 гг.) и завоевания его ваххабитами (1800—1813 гг.). Одно время Оман представлял собою сильное морское государство, которому принадлежали некоторые южные территории Персии, а также острова Сокотра и Занзибар (последний у берегов Африки). С середины XIX в. свою власть на Оман начинает распространять Англия. В 1890 г. Оман обязуется не отчуждать своей территории без разрешения Англии. С 1892 г. Оман находится под протекторатом Англии. Нынешний эмир Турки бин-Фейсал (с 5/X 1913 г.) сохраняет лишь номинальную власть, так как все управление фактически находится в руках английского резидента.

Главный город Омана — Маскат (20 тыс. жителей), резиденция эмира и местопребывание консулов: английского (он же резидент) и французского.

Торговля. Торговля страны находится почти целиком в руках индусов.

Ввозятся: рис, кофе, хлопчатобумажные ткани.

Вывозятся: финики, гранаты, сушеные фрукты, сушеная рыба.

В 1925/26 г. импорт составил 447.910 ф. ст., экспорт — 225.907 ф. ст. Пошлины установлены в размере 5% ad «valorem».

Пути сообщения. В порт Маскат заходят пароходы еженедельной паровой линии Бомбей—Басра. В Маскате имеется почтовое отделение и телеграф индийского правительства.

## Бахрейн.

### 1. ФИЗИКО-ГЕОГРАФИЧЕСКИЙ ОЧЕРК.

Эмират Бахрейн расположен на пяти островах, находящихся в Персидском заливе, в 50 км от Эль-Хасы. Самым большим из этих островов является остров Бахрейн—43 км длины

и 16 км ширины, затем идут о-ва Мухаррак, к сев. вост. от о-ва Бахрейн,  $6\frac{1}{2}$  км дл. и  $1\frac{1}{2}$  км шир., Ситра, Наби-Салих и Джузейра. Кроме того, к этому же архипелагу относятся еще 3 скалистых и необитаемых островка.

Население Бахрейна (арабы, персы и негры) составляет около 250 тыс. чел. Главный город — Манама (на о-ве Бахрейн) около 20 тыс. жит. Кроме того, имеются города Мухаррак—15 тыс., Будайя—8 тыс. и Хадд.

## 2. ЭКОНОМИЧЕСКИЙ ОЧЕРК.

Главным источником существования населения являются богатейшие жемчужные промыслы. Этим делом занято около половины населения. В постоянной работе находится до 1.000 барок. Общий улов жемчуга доходит до 500 тыс. ф. ст.

Другим занятием населения являются разведение финиковых пальм на Джузейре, рыболовство и т. д.

Внешнеторговый оборот 1925/26 г.

(в фунт. ст.)

	Импорт	Экспорт
Рис . . . . .	349.913	200.298
Пшеница . . . . .	20.049	10.753
Мука . . . . .	31.934	7.688
Сахар . . . . .	51.237	43.168
Кофе . . . . .	105.128	35.478
Мануфактура . . . . .	259.027	167.597
Чай . . . . .	46.639	—
Жемчуг . . . . .	—	167.192

Совпадение ряда статей в импорте и экспорте доказывает, что торговля Бахрейна носит в значительной степени транзитный характер.

**Пути сообщения.** Имеется еженедельное сообщение с Индией. В Бахрейне находится английское почтовое отделение и радиостанция.

## СПРАВОЧНЫЙ ОТДЕЛ

### Краткие сведения о государственном устройстве.

Бахрейнские о-ва, находившиеся под владычеством португальцев в период 1507 — 1622 гг., впоследствии вошли в состав Персии, в настоящее же время они незаконно захвачены Англией, рассматривающей их как свой протекторат. Персия неоднократно протестовала против об'явления английского протектората над Бахрейном и ныне этот вопрос внесен на рассмотрение Лиги Наций. Во главе Бахрейнского эмирата стоит эмир Хамад бин Иса (с 1923 г.), отец его Иса бин Али был низложен англичанами за попытки добиться некоторой самостоятельности. При эмире находится английский резидент, подчиненный англоконсулу в Бушире.

**В а л ю т а:** рупии, талеры М.-Терезии и турецкие золотые фунты.

## Ковейт.

**Территория и поверхность.** Ковейт является эмиратом и расположен в сев. зап. углу Персидского залива к югу от Шатт-Эль-Араб (устье Тигра и Ефрата). Занимаемое пространство — около 30 тыс. кв. км., преимущественно пустыни.

Большая часть 40-тысячного населения Ковейта сосредоточена в самом г. Ковейт. Другой населенный пункт — Джахра (около 2 тыс. жителей).

**Население** Большинство населения принадлежит к племени Мутейр, большая часть которого обитает в пределах Неджда.

Ковейт, благодаря своему выгодному географическому положению, намечался одно время в качестве конечного пункта Багдадской ж. д. Это побудило Англию распространить постепенно свою власть на Ковейт, первонач-

чально фактически, путем выдачи (с 1880 г.) субсидий шейхам Ковейта, а затем и юридически, путем официального провозглашения своего протектората над ним (в 1906 г.).

Шейх Ковейта Мубаррак (ум. в 1915 г.) принял титул султана.

Ковейт почти ничего не производит, если не считать незначительных соляных разработок. Главным источником существования страны является транзитная торговля, так как через Ковейт проходит значительная часть импорта в Неджд. В 1913/14 г. Ковейт посетили 63 парохода и 668 парусников.

Ввоз в 1913/14 г.—370.817 ф. ст. (рис, кофе, сахар, хлопч.-бум. ткани).

Вывоз в 1913/14 г.—200.000 ф. ст. (жемчуг, колониальн. товары).

Валюта: талеры Марии-Терезии, индийск. рупии.

## Хадрамаут.

**Территория и поверхность.** Хадрамаут занимает южное побережье Аравийского полуострова. Он расположен вдоль Аденского залива и Индийского океана и простирается вдоль побережья от Адена до Омана, а внутри полуострова до пустыни Ахкаф. Общее пространство — около 120 тыс. кв. км. Населения — около 100 тыс.

**Население.** Важнейшие племена: Хамуми, Нуа, Сейбан (хим'яритского происхождения) и Дейн, Джада, Нахад, Саар (индийского происхождения).

Хадрамаут в политическом отношении не представляет собой единого государства. Многочисленные племена, населяющие его (числом до 50), находятся в постоянной вражде между собой. Можно наметить 4 относительно прочные группировки этих племен:

1) Федерация племен во главе с племенем Катири, возглавляется султаном из династии Шанафира (пото-

мок Шанфара Хамдани), наиболее старинной династии Хадрамаута. Главные населенные пункты на территории султаната Катири: Сейюн  $4\frac{1}{2}$  т. жит. и Тарим.

2) Султанат Шихра и Макаллы — на побережье Хадрамаута. Основание ему положил в 1874 г. Каэйти — выходец из арабского племени Яфи, расположенного возле Адена. В 1902 г. представитель этого рода принял (при поддержке англичан) титул султана. Важнейшие города Шихр (до 10 тыс. жит.) и Макалла — лучший порт Хадрамаута — 10 тыс. жит.

3) Султанат Махра (между  $51^\circ$  и  $53^\circ$  вост. долг.). Главные города Кишн и Махра.

4) Султанат Абд-эль-Вахиди (в зап. углу Хадрамаута) с городами Иззан, Балхаф и Хаббан. Все эти султанаты находятся в договорных отношениях с Англией и фактически под ее протекторатом.

В Хадрамауте возделываются хлебные культуры. Экономика. злаки, сезам, табак, индиго, финиковая пальма. Разводятся верблюды. Промышленность отсутствует. Кустарные промыслы развиты крайне мало (выделка тканей).

Вывозятся: рыба, финики, индиго.

Ввозятся металлоизделия, кофе, сахар, рис, бумажные ткани.

Из Хадрамаута замечается значительная эмиграция в Геджас, на Яву и в Индию.

Статистические данные о торговле, ввозе и вывозе отсутствуют.

## СПРАВОЧНЫЙ ОТДЕЛ

В а л ю т а. Хождение имеют серебряные 5 франковые монеты (герш, который делится условно на 8 укий), гульдены и монеты нидерландской Индии.

Меры веса: ратль — 300 грамм (в Шихре 400 гр.) — 8 укий.

Меры длины: дра 48 см.

Меры емкости: 1 мudd — 1 литр.

## Аден.

Аден — английское владение (с 1839 г.), территория и поверхность. представляет собой угольную станцию и укрепленный пункт и имеет большое стратегическое значение благодаря своему расположению в самом узком месте Красного моря, у выхода из Бабель-Мандебского пролива. По англо-турецкому договору 1905 г. границы Аденского протектората определены следующим образом: от Шейх-Мурада на Красном море до реки Бана, а оттуда до пустыни. В 1914 г. была заключена англо-турецкая конвенция, по которой граница была проведена условно по линии, оканчивающейся у точки, расположенной против Бахрейна. Таким образом в Аден включался Хадрамаут и Оман. Конвенция эта не была ратифицирована.

**Население.** Население города Адена в настоящее время превышает 55 тыс. и состоит преимущественно из индусов, персов и сомалийцев. Хинтерланд Адена занимает пространство в 24.600 кв. км, с населением в 100 тыс. чел. почти исключительно арабов.

### ЭКОНОМИЧЕСКИЙ ОЧЕРК

Промышленность ограничивается незначительной добычей соли и производством сигарет.

Аден представляет собой значительный торговый пункт, ведущий весьма обширную и преимущественно транзитную торговлю со всей Аравией. Картина торговых оборотов Адена в 1925/26 г. следующая:

Внешнеторговый оборот 1926/27 г.  
(в инд. рупиях)

	Импорт	Экспорт
Морем . . . . .	74.164.487	56.218.261
Сушей . . . . .	2.782.835	2.852.791
Казенные грузы . . . . .	11.113.581	10.469.066
Итого . . . . .	88.060.903	69.540.118
В 1925/26 г. . . . .	89.819.456	75.267.613

Предметами ввоза и вместе с тем вывоза ввиду транзитного характера торговли являются хлопчатобумажные ткани, зерно, кожи, табак, уголь, кофе, сахар, фрукты, овощи, продовольственные припасы.

**Банки.**

В Адене имеется отделение Indian National Bank и Английская Торговая Палата.

**Пути сообщения.**

Аден представляет собой порто-франко. Небольшая пошлина взимается лишь с алкоголя, опиума и соли. Аден является самым оживленным портом Аравии. В 1926/27 г. Аден посетило 1.496 судов (с общим водоизмещением 5.291.617 тонн), из которых 671 под британским флагом, и 883 фелюги.

Что касается внутренних путей сообщения, то, кроме некоторых караванных путей, Аден соединен железной дорогой с Лахеджем длиной 65 км, которая сейчас проводится до Хабиля (еще 20 км). Ширина колеи 1 м.

## СПРАВОЧНЫЙ ОТДЕЛ.

### Краткие сведения о государственном устройстве.

**Государствен. устройство.** В административном отношении аденские владения англичан делятся на две зоны Aden Settlement, непосредственно управляемый англичанами и Aden Protectorate, по-арабски так называемые «Девять районов», где расположены различные мелкие эмираты, числом 9, контролируемые англичанами. Aden Settlement занимает пространство около 200 кв. км.

К аденским владениям Англии относится также: 1) Остров Перим в Баб-эль-Мандебском проливе, 13 кв. км, население 200 чел., приобретен Англией в 1857 г., имеет стратегическое значение. На острове есть радиостанция. 2) Острова Куриан-Муриан (числом 5) «подарены» Англии в 1854 г. маскатским имамом. Заселены ею после 1869 г. Обладают богатыми залежами гуано. Пространство—76 кв. км, население 100 чел. 3) Острова Камаран на Красном море—132 кв. км, незадолго



до войны превращены в карантинный пункт. 4) Острова Сокотра, 3.579 кв. км, 12 тыс. жителей.

Военное и политическое управление до самого последнего времени находилось под контролем англо-индийского правительства. Теперь уже проведена реформа, по которой в военном отношении Аден подчиняется непосредственно Лондону. Во главе Аденской территории стоит политический резидент (он же командующий войсками), при нем находятся 4 «ассистента» — англичанина с совещательным голосом. Индийское правительство должно вносить с 1927 по 1930 г. ежегодно по 250 тыс. ф. ст. на военно-политические расходы Адена, а с 1930 г. будет покрывать  $\frac{1}{3}$  расходов, но не более 150 тыс. ф. ст.

Основная валюта Адена — индийская рупия, курс ее около  $13\frac{1}{2}$  рупий за 1 зол. фунт ст. В ходу так же талеры Марии Терезии.

Меры веса: 1 ратль = 28 укий (укие = 28 грамм).

Меры длины: 1 дра = 50 см.

## БИБЛИОГРАФИЯ АРАВИИ.

**Abd-ul-Wasi** — Taarikh el Jemen. Cairo. 1927 (Ист. Йемена на арабском языке).

„**Arabia**“ — Handbook prepared under the direction of the Intelligence Division of the Naval staff. Lond. 1920.

„**Arabia**“ — Handbook. ed. Foreign Office. 1921

**Burchardt Herman.** — Aus dem Jemen. Leipzig. 1926.

**Cheesman** — In Unknown Arabia. Lond. 1926.

**Jacob** — Kings of Arabia. Lond. 1926.

**Lasson et Savignac** — Mission en Arabie. Paris. 1914—1922.

**Jung E.** — La revolte arabe. Paris. 1925.

„ — L'islam sous le joug. Paris. 1926.

**Lawrence** — Revolt in the Desert. Lond. 1927

**Malmignati** — Through Inner Deserts to Medina. Lond. 1925.

**Mulis** — The Countries and Tribes of the Persian Gulf. 2 vol. Lond. 1919.

**Moritz** — Arabien — Hannover. 1923.

**Musil** — Arabia. 6 vol. N. Y. John. Kirtland. 1927/28.

**Philby** — The Heart of Arabia. 2 vol. Lond. 1926.

**Raunkeak** — Through Wahabiland on Camelback. Cairo. 1926.

**Rossi** — El Jemen Turin. 1927.

**Routter** — Holy cities of Arabia. 2 vol. London. 1928.

**Richani Ameen** — Ibu Saoud, his land and his people. Lond. Constable 1927.

**Rihani Ameen** — *Muluk el — Arab, Beyrouth. 1926* (арабские короли, на арабск. яз.).

**Schmidt** — *Das südwestliche Arabien. Frankfurt.*

**Seabrook** — *Adventures in Arabia. Lond., Harrap. 1914.*

**Tritton** — *The rise of the imams of Sanaa. Lond. 1925.*

**Weiss.** — *Zwischen dem Teufel und dem Roten Meer. Leipz. Brockhaus.*

**Wilson** — *The Persian Gulf.*

**Гурно-Нряжин В. А.** — Арабск. Восток и империализм. М. Изд. „План. Хоз.“ 1926 г. стр. 145.

**Защук С. Л.** — Экономич. география Аравии. 1924.

---

# Афганистан <sup>1)</sup>

## I. ФИЗИКО-ГЕОГРАФИЧЕСКИЙ ОЧЕРК.

**Территория и границы.** Афганистан занимает северо-восточную часть Иранского плоскогорья и представляет собой суживающийся к северо-востоку треугольник с рваными краями, граничащий с владениями СССР, Персией, Индией и Английским Белуджистаном. Персидская граница составляет основание этого треугольника, граница с СССР более короткую, а с Индией и Белуджистаном более длинную сторону его. Афганистан занимает пространство между  $60^{\circ} 46'$  и  $75^{\circ}$  восточной долготы и между  $29^{\circ} 23'$  и  $38^{\circ} 31'$  северной широты. От вершины треугольника еще дальше на восток отходит узким язычком Вахан, разделяющий Советский Памир, Западный Китай и подвластные Англии княжества крайнего севера Индии (Читрал, Гильгит).

Северная граница Афганистана на всем ее протяжении соприкасается с советскими средне-азиатскими республиками.

Афгано-персидская граница тянется с севера на юг почти по прямой линии и пересекает безлюдную, в общем, плоскую местность, пока у Кух-и-Малик-и-Сияха не упирается в границу Британского Белуджистана. Отсюда начинается англо-афганская граница, которая поднимается в общем направлении на северо-восток и идет по системе Сулеймановых гор, составляющих на протяжении 700 миль перегородку между Индией и Афганистаном. Индо-афганская граница вплоть до выхода ее на Памир проходит по горной местности. Площадь Афганистана равна 634 тыс. кв. км.

<sup>1)</sup> Очерк составлен до захвата Баче-и-Сакао власти в Кабуле.

**Поверхность.** Афганистан — резко выраженная горная страна. Не считая незначительных долин, Афганистан имеет среднее возвышение почти в 1200 метр. над уровнем моря, при чем горы за редким исключением лишены растительности.

Гиндукуш является становым хребтом всей горной системы Афганистана. Он берет начало у северо-западных ответвлений Гималаев и образует слегка вогнутую к югу дугу в 600—650 км, являющуюся водоразделом между Индией и Средней Азией.

Снижаясь на запад, Гиндукуш скоро переходит в менее мощный хребет Кух-и-Баба, а последний в свою очередь распадается на три хребта: один — Бенд-и-Туркестан — отходит под острым углом к советской границе, а два других — Парапамиз и Сефид-Кух, сохраняя в общем западное направление, образуют между собой цветущую долину реки Герируда с городом Гератом. Хребет Сефид-Кух вместе с тем служит водоразделом между рекой Герирудом и лежащим дальше к югу замкнутым бассейном реки Гильменда.

К северу от Гиндукуша между этим хребтом и рекой Аму-Дарьей лежит область Афганского Туркестана. На среднем течении Аму-Дарьи горы отступают; между ними и рекой образуется равнинная полоса от 45 до 50 миль шириной, орошенная рядом рек, сбегających с Гиндукуша и его отрогов. Афганский Туркестан составляет единственную область Афганистана, обладающую избытком продовольствия. На долю Сев. Афганистана приходится  $\frac{3}{4}$  поливных и  $\frac{2}{3}$  неполивных земель всего Афганистана по отношению ко всей посевной площади. Торговыми центрами Афганского Туркестана являются города: Мазар-и-Шериф, Меймене и Таш-Курган. Дальше к западу между хребтами Бенд-и-Туркестан и Парапамизом втиснута долина реки Мургаба.

С востока к Сеистанской равнине подступают отроги Кух-и-Баба, откуда сбегает река Гильменд, теряющаяся в конце-концов в болотной низине Хамун на персидской границе. Остальная часть юго-восточного Афганистана представляет собой типичную горную страну, изрезанную многочисленными кряжами и возвышен-

ностями, соединяющими хребет Гиндукуша с системой Сулеймановых гор. Ближе к Гиндукушу находится область Хезераджата, составляющая как бы центральную цитадель Афганистана. Юго-восточнее расположено более доступное и более густо населенное Газнийское плато. Еще дальше к северо-востоку лежит одна из древнейших культурных областей Афганистана — плодородная долина Кабула, со столицей Афганистана городом Кабулом. Наконец, между Гиндукушем, с одной стороны, горами индийской границы, с другой, заброшены горные области Кахистана и Кафиристана, мало исследованные, дикие страны. Среднее возвышение Кахистана и Кафиристана — свыше 2.000 м над уровнем моря.

Кроме Гиндукуша на путях из Афганистана в Индию лежит еще одна горная преграда, не менее серьезная, чем первая. Это система Сулеймановых гор, протянувшаяся в общем направлении на юго-восток, захватывая 700-километровую полосу между городом Кветтой (английский Белуджистан) и рекой Сват. Важнейшими проходами, соединяющими Индию и Афганистан, являются (считая с юга на север): Боланский, Гомульский и Хейберский.

**Почва.** Фактором, влияющим на возможности афганского сельского хозяйства, является почва. Почва щебниста у подошв и на склонах гор, горы скалисты, русла сплошь галечники и только неширокие маломощные пласты глинистых отложений в виде диллювиальных сносов составляют драгоценный материал, идущий на плантаж полей.

**Орошение.** Афганистан можно разделить на три основных речных бассейна: Аму-Дарьи, Гильменда и Инда. К бассейну Аму-Дарьи следует отнести долины Мургаба и Герируда, хотя эти реки и не впадают в Аму-Дарью, теряясь в песках, первая — недалеко от Мерва, вторая — в Теджене.

Бассейн Аму-Дарьи охватывает весь северный Афганистан с водораздельной линией по Гиндукушу. Течение реки очень быстро, половодье бывает летом в зависимости от таяния снегов в горах. Река судоходна до Сарайской переправы. До Сарая ходят пароходы.

Переправа на афганский берег обычно совершается на баржах и паромах. Важнейшие притоки, сбегаящие с Гиндукуша,— Кокча, Балхаб и Кундуз.

Гильменд и его притоки орошают всю юго-западную часть Афганистана.

К бассейну Инда принадлежит река Кабул с притоками Гумал и Курам. Долины этих рек вместе с тем служат удобнейшими путями сообщения между Индией и Афганистаном, прорывая горную перегородку Сулейманова хребта и Сайфид-Куха.

Реки Афганистана, за исключением Аму-Дарьи, не пригодны для судоходства и лишь частично годятся для сплава. Основное их значение для народного хозяйства страны заключается в их использовании для нужд искусственного орошения.

**Климат.** По климату Афганистан можно разделить на четыре основных района: первый — климат высоких горных плато на высоте 2—2,75 км, второй — климат возвышенных долин на высоте 1—2 км, затем — климат холмистых и степных районов на высоте от 0,5—1 км и, наконец, климат низин на высоте 125—500 м. Первый климат холодный, суровый, но здоровый; второй климат умеренный, напоминающий климат средней России, но с более знойным летом и с более широкими ресурсами в области флоры; третий — климат черноморской полосы СССР, но только с более знойным летом, почти без весны и осени, предрасполагающий к нездоровым лихорадочным заболеваниям; наконец, климат низин — знойный и нездоровый. Части Афганского Туркестана, прилегающие к Аму-Дарье, или пустыни, в роде Регистана или Дешт-и-Марго, являются низинами и по климату их надо отнести к четвертому району. По метеорологическим наблюдениям, имеющимся лишь в отношении Кабула, средняя годовая температура  $+10^{\circ}.9'$ , январская —  $0^{\circ}9'$ , июльская  $+23^{\circ}9'$ .

**Растительный мир.** Растительный мир Афганистана меняется в зависимости от высоты над уровнем моря. У Индийской границы в Джелалабаде субтропическая растительность. В юго-западном пустынном углу Афганистана встречаются отдельные ро-

щи пальм. В горах растут кедр, различные виды сосны, дуб и тополь. В долинах широко культивируются тутовые деревья, персики, абрикосы, яблоки, вишни и виноград.

**Животный мир.** Из зверей, имеющих промысловое значение, в Афганистане водятся: лиса, куница, белка, редко соболь и медведь. В гористых областях водятся: дикий баран, лось и газель. Часто встречается кабан. В низинах Аму-Дарьи встречаются тигры. Повсеместно распространены шакалы, волки, а в смежных с Индией частях—и барсы. Из диких птиц многочисленны тибетские тетерева и фазаны.

## II. ДЕМОГРАФИЧЕСКИЙ ОЧЕРК.

**Общая численность населения и плотность.** Общее количество населения Афганистана весьма приблизительно определяется в 7—8 миллионов человек <sup>1)</sup>.

Плотность населения в среднем до 10 человек на 1 км. Население распределено неравномерно: в долине Кабула до 50 чел., Гильменда до 30 чел., в гористых местностях от 0,5 до 1 чел. на 1 кв. км.

**Национальный и религиозный состав.** Самую многочисленную расовую группу образуют афганцы. В пределах Афганистана их насчитывают свыше 3 миллионов человек, за его пределами афганцев насчитывается: в пограничной полосе северо-западной Индии около полутора миллионов и в Индийском Белуджистане еще до одного миллиона. В самом Афганистане афганцы заселяют плотной массой Кабульскую и Кандагарскую провинции. В Гератской провинции чисто афганское население составляет лишь  $\frac{1}{4}$  общего числа жителей (20—25%), а в Афганском Туркестане и Бадахшане кое-где разбросаны лишь отдельные группы афганских поселенцев (3%).

Язык афганцев—пушту или пухту, особое наречие,

<sup>1)</sup> Английские источники называют цифру 4,5—5 млн. Эмир Абдур-Рахман в своей автобиографии приводит цифру 10—12 млн. Русские исследователи (Аристов, Снесарев) останавливаются на 7—7,5 млн.

примыкающее к древне-иранской группе языков. Пушту— язык коренных областей Афганистана и притом лишь деревенского или скотоводческого населения. В городах преобладает персидский язык.

По религии афганцы— мусульмане суннитского толка.

Национальные меньшинства преобладают на севере и северо-западе Афганистана. На первом месте идут таджики, общей численностью от одного до полутора миллиона человек, занимающие довольно плотной массой Бадахшан и Афганский Туркестан. Таджики представляют собой остатки древне-иранской расы, когда-то господствовавшей в Средней Азии. Таджики в громадном большинстве оседлые земледельцы. По религии они— мусульмане-шииты. Среди таджиков имеются группы последователей секты измаилитов.

Туркмен и узбеков 800—900 тысяч. Узбеки— кочевники, находящиеся в процессе перехода к оседлому образу жизни. Туркмены-кочевники вкраплены отдельными племенами у персидской границы и в Афганском Туркестане. Туркмены и узбеки— мусульмане.

Центральное нагорье Афганистана занято хезарейцами, племенем монгольского происхождения. Общая численность их колеблется между 400 и 600 тыс. Хезарейцы— земледельцы, по религии— шииты. Среди них много измаилитов. Западнее живут чар-аймаки, сборное имя для ряда племен (фирюзкухи, джемшиды, таймани и т. д.). Чар-аймаки— кочевники, по религии— сунниты.

В городах, кроме перечисленных этнических групп, живут в незначительных количествах индусы, персы, армяне и евреи.

**Города.** Главные города: столица Кабул (80 тыс.), Герат (40 тыс.), Мазар-и-Шериф (46 тыс.), Кандагар (35 тыс.), Меймене (22 тыс.), Таш-Курган (17 тыс.), Джелалабад.

### 3. ЭКОНОМИЧЕСКИЙ ОЧЕРК

**Землеустройство.** Между северным Афганистаном и областями к югу от Гиндукуша в смысле наличия крупного землевладения существует резкая разница. В коренных афганских областях на



формах землепользования до сих пор лежит отпечаток племенной организации. Сельская община обычно совпадает с тем или иным племенным делением и коллективно владеет пустошами и выгонами. Наличие пережитков племенной или клановой земельной собственности отнюдь не препятствует, с одной стороны, возникновению всевозможных отношений аренды и половничества, а с другой — образованию в отдельных случаях и крупной земельной собственности феодального типа. Но, как общее правило, афганское крестьянство не потеряло здесь хозяйственной самостоятельности и владеет землей, которую обрабатывает.

Иная картина наблюдается в северных провинциях — Гератской и Афганском Туркестане. Здесь после захвата края афганцами, под воздействием налоговой и переселенческой политики эмирского правительства, наблюдалось постепенное распадение среднего крестьянского хозяйства и одновременный рост крупного землевладения путем образования афганского поместного слоя за счет туземной крестьянской массы. В Афганском Туркестане, в особенности в восточной его части, процесс обезземеления крестьянства дошел до предела. Большая часть поливной земли и лучшие неполивные земли принадлежат помещикам и казне, а крестьянство, в общем безземельное, обрабатывает помещичьи земли за ничтожную долю урожая. В Мазар-и-Шерифской провинции помещик обычно держит на пайкале<sup>1)</sup> земли (400 тапапов) 6—7 крестьян, которых он снабжает семенами и 80 рупиями безвозвратного денежного пособия в год. За это крестьянин отдает урожай помещику, оставляя себе только девятую часть. Крупные владения преобладают на востоке Мазарской провинции; в области Меймене земля обычно находится в руках мелких владельцев и кулачества, но в южной части ее встречаются значительные группы трудового крестьянства, еще несогнанного со своих наделов. Сведения по Гератской провинции, равным образом, говорят о наличии крупного землевладения.

<sup>1)</sup> 1 пайкал равен 350 джеривов, мазарский джерив = 1.120 кв. м.

Господствуют самые разнообразные отношения аренды, чайрикарства и испольтчины. В области Меймене крестьянин работает на владельца лишь за пятую или седьмую долю урожая с придачей небольшого денежного пособия. Размеры доли крестьянина-половника зависят от хозяйственной помощи, предоставляемой ему владельцем. Если крестьянин обладает собственным скотом и инвентарем, то его доля может подняться до половины урожая. Так, на рисовых полях Катагано-Бадахшанской провинции дехкане засевают помещичью землю своими семенами, вспахивают ее своими быками (собственными или нанятыми) и вносят земельный налог пополам с помещиком, уплачивая последнему в качестве продуктовой ренты меньшую часть урожая, оставляя большую часть себе. Подобные отношения имеют за собой значительную историческую давность. Крупное значение имело состоявшееся в 1920/1921 гг. повсеместно введение денежных налогов. Одновременно наблюдался быстрый рост цен на землю и земля весьма энергично закупалась чиновничеством, состоятельными купцами и городскими жителями.

! В коренных афганских областях племенная земельная собственность, хотя безусловно и разлагается под напором денежного хозяйства, но еще недавно была характерной формой землепользования. Племенной вождь — малик или хан — не пользовался никакими преимущественными правами на землю, являющуюся собственностью племени в целом. Вождю и другим должностным лицам отводились достаточно крупные личные наделы, приобретшие характер наследственной собственности.

### Сельское хозяйство.

Общий очерк. Решающим фактором является наличие воды и возможность искусственного орошения почвы, без чего по климатическим условиям немыслима правильная постановка земледелия. Земледелие на поливных (их называют в Афганистане «аби») землях требует известных технических познаний, умения провести арык иногда за 40—50 км от реки,

уменья придать ему необходимый угол падения и обеспечить голову канала от бурного половодья горных рек. Вся посевная площадь Афганистана не превышает 1 млн. гектаров, т.-е. равна примерно  $1\frac{1}{3}$ — $2\frac{0}{10}$  всей территории Афганистана. Архаическую восточную соху или мотыгу (омач, кетмень) здесь дополняют довольно сложной конструкции водоподъемник «персидское колесо» и другие подобные ему орудия подема и распределения драгоценной воды. В Афганистане искусственное орошение главным образом питается горными ключами и речной водой. Мощный бассейн Аму-Дарьи остается почти неиспользованным в ирригационной системе Афганского Туркестана по причине быстрого течения реки и ее бурных разливов, уничтожающих примитивные защитные насыпи афганских оросительных каналов. Искусственных бассейнов почти не встречается. В Гератской долине орошение устроено с помощью 9 крупных каналов, отведенных из р. Герируда. Обрабатываемая площадь этой житницы Афганистана не превышает 90 тыс. га. Не менее совершенную сеть оросительных каналов имеют земледельческие области Афганского Туркестана и области по Среднему Гильменду. Кандагарская провинция орошается также при помощи каналов и кяризов<sup>1)</sup>.

**Зернозлаки.** Обработка рисовых полей по объему и интенсивности затраченного труда и по тщательной подготовке почвы стоит в Афганистане на высоком уровне. В большинстве же случаев афганское земледелие остается на застойно низком уровне. Площадь технических бобовых растений ничтожна. Везде преобладает пшеница, на втором месте ячмень. Хозяйство трехпольное и чаще двухпольное. После пшеницы и ячменя поле год остается под паром или засеивается кунжутом. Совершенно примитивный характер носит земледелие на так называемых богарных землях или «ляльми», где урожай всецело зависит от выпадения осадков. И хотя поливные земли дают сравнительно меньший урожай (для пшеницы сам-восемь) по сравне-

<sup>1)</sup> Правительством по бюджету 1928 г. ассигнованы средства для постройки плотины в местности Сарде, в районе Газни.

нию с «ляльми» (сам-пятнадцать), но последние совершенно не обеспечены от угрозы засухи. По приблизительному подсчету в Афганистане под поливным земледелием — до 400 тыс. га, а «ляльми» — 600 тыс. га.

Афганский дехканин обычно собирает две жатвы: к озимой жатве (сеют осенью, собирают летом) относятся — пшеница, ячмень, бобы и горох; к яровой (сеют в конце весны, снимают осенью) — рис, просо и джугара. Хлеба не хватает даже при хорошем урожае — его приходится ввозить из Индии.

**Промышл.  
культуры.  
Хлопок.**

Кроме основных продуктов, как пшеница, ячмень, гималайское жито, рис, джугара и просо, в Афганистане возделываются табак, хлопок, опиум, конопля. Хлопководство имеет крупное значение лишь для Северного Афганистана. В Гератской провинции в довоенное время выход хлопка-сырца исчислялся, примерно, в 10 тыс. т. В Мазарской и Бадахшанской провинциях выход хлопка-сырца достигал от 3.600 т до 4.000 т.<sup>1)</sup> Основным рынком сбыта являлась Россия, и во время разрыва торговых связей, последовавшего за годами гражданской войны, афганское хлопководство пережило резкий кризис и начало оправляться лишь с 1923/24 г. Внутри страны развилась кустарная промышленность, работающая на местном хлопке. Сейчас выход экспортного хлопка равен 1 — 1,5 тыс. т, из коих значительная часть из Гератской провинции. В Герате возможен перевод земель, находящихся под ячменем, под хлопок (100 тыс. га).

**Плодовые  
культуры.**

В Кабульской и Кандагарской провинциях распространено огородничество и промысловое разведение фруктов. Культивируются яблоки, груши, миндаль, персики, абрикосы, сливы, вишни, виноград, айва, гранаты, тутовые ягоды, фисташки и т. д.

**Скотовод-  
ство.**

Скотоводство имеет в экономике Афганистана не меньшее значение, чем земледелие. Афганистан богат животными хорошей породы: верблюдами, рогатым скотом, лошадьми и бара-

<sup>1)</sup> Хлопок — местных семян, американские семена мало распространены.

нами. Общее количество скота свыше 20 млн. голов. Разводятся главным образом бараны — курдючные и каракулевые, последние дают, однако, каракуль худшего качества по сравнению с узбекским. Сбор шерсти весьма значительный, годовые экспортные излишки одного Северного Афганистана исчисляются свыше 5 тыс. т шерсти; до 20% шерсти идет для удовлетворения внутренних потребностей. Главным скотоводческим районом Гератской провинции является Бадгиз, дающий до 3.000 т грязной шерсти и до 250 тыс. шт. коз-овчины.

### Промышленность.

**Добывающая промышленность.** Разработка горных богатств Афганистана ведется кустарным путем и находится в зачаточном состоянии. В последнее время, в связи с общим изменением хозяйства страны, афганское правительство пригласило ряд иностранных специалистов, работы которых уже частично опубликованы. Еще с древних времен разрабатывались золотоносные россыпи на Аму-Дарье. В Бадахшане добывался ляпис-лазурь (монополия эмира) и каменная соль. В главном хребте Гиндукуша, в местечке Фиринджае (долина Гильменда) еще в начале XIX столетия разрабатывалась руда, содержащая 55% свинца. При эмире Хабибулле кроме того была сделана попытка начать добычу асбеста в Хосте. Жильное золото одно время добывалось под самым Кандагаром. Необходимо также отметить наличие медных рудников в местечке Чиль-Сутун (в 7 км от Кабула), где и сейчас кустарным способом ведутся работы.

По данным последних геологических разведок, Афганистан обладает значительными ископаемыми богатствами. Обнаружены жильное (к северу от Кандагара) и россыпное (Бадахшан) золото, драгоценные камни (верховье Аму-Дарьи и р. Кокчай), свинец (долина Гильменда), медь (долина Логара к югу от Кабула, долина Арганде), железо (долина Гильменда), серо-железная руда (у Лагмана и под Джелалабадом), мощные пласты угля в долине Сайган, близ Доаба и Испушта и далее к северо-востоку у местечка Нарин (коксовый уголь

7.500—8.000 калорий, два пласта). Уголь обнаружен также в 50 км к северо-востоку от Герата и в целом ряде других областей. Асбест в Хосте чрезвычайно высокого качества, длинно-волокнистый. В верхней долине р. Герируда, в 70 км. к востоку от Герата, обнаружена нефть.

Отсутствие дорог и вообще громадные трудности транспорта являются главнейшими препятствиями для использования афганских недр. Наибольшее значение, повидимому, получит в ближайшее время добыча золота, ляпис-лазури, драгоценных камней, слюды и асбеста, как наиболее ценных ископаемых, выдерживающих транспорт по горным дорогам и не требующих для своей обработки сложных технических устройств; возможно также развитие добычи нефти для местных потребностей. Добыча угля, меди, свинца и железа также может рассчитывать только на удовлетворение местных потребностей<sup>1)</sup>.

Афганское правительство наметило разработку угля к востоку от Герата. Месторождения эти предполагается соединить узкоколейной жел. дорогой с Гератом. Из других угольных месторождений наибольшее значение для афганской фабрично-заводской промышленности, на 90% сосредоточенной в городе Кабуле, имеют только угли Нарина. Для геологических и горных работ приглашены иностранные специалисты, главным образом немцы и итальянцы<sup>2)</sup>.

Обрабатывающая промышленность. 90% сосредоточена в Кабуле и обслуживает главным образом нужды обороны. Начало было положено в период 1885 — 97 гг., когда под руководством английских инженеров здесь был сооружен оружейный завод, выделявший ружья, патроны, орудия, снаряды. Завод этот развился в универсальное предприятие, имеющее следующие главные

1) В английской и американской печати помещены сведения о получении американским капиталом концессий на разработку нефти.

2) В связи с гражданской войной все изыскания и работы приостановлены.

отделы: орудийное, оружейно-патронное, пороховое, холодного оружия, монетное, суконное, винокуренное, электромеханическое, хлопчатобумажное, мыловаренное, картонажное, литографское и дерево-обделочное. Энергия получается из гидро-электрической установки в Джебельсарадже, в 40 км от Кабула. Завод обслуживает, главным образом, казенные заказы. На заводе, или как его называют афганцы, «кар-хане» (дом машины) работает около 5.000 рабочих. Кроме этой фабрики в Кабуле работает обувная фабрика, также пользующаяся электро-энергией; число рабочих от 200 до 300 человек. Гидро-электрическая установка Джебельсараджа снабжает Кабул и осветительной энергией. В Джелалабаде есть небольшой деревообделочный завод (тиковое дерево в полуобработанном виде сплавляется в Индию). В Герате, Мазар-и-Шерифе и Кандагаре при местных арсеналах имеются механические и интендантские мастерские. За последнее время правительство приняло меры к развитию промышленности. Еще в 1924 г. в Кабул из-за границы было доставлено оборудование для следующих небольших заводов: чугунолитейного, железоделательного, цементно-бетонного и стекольного. Построена спичечная фабрика, не приступившая пока к работе. Действует мыловаренный и свечной завод и намечено расширение существующего завода искусственных минеральных вод. Фабричная промышленность в Афганистане остается пока в зачаточном состоянии. Известными предпосылками для возможного ее развития является, с одной стороны, таможенная автономия, которой пользуется Афганистан, а, с другой — ряд жестких правительственных мер, направленных к насаждению промышленности и привлечению в промышленность туземных капиталов<sup>1)</sup>. Безусловно, со времени провозглашения независимости (1919 г.) Афганистан сделал шаг вперед по сравнению с прошлым периодом застоя, но все же страна в целом обслуживается до сих пор кустарными и домашними ремеслами.

<sup>1)</sup> Все мероприятия отменены захватившим власть в Кабуле Баче-и-Сакао.

В 1928 г. во время поездки Амануллы правительством было приобретено оборудование для бумажной фабрики, деревообделочной и других предприятий. Машины приобретены в Германии. Вложение немецких капиталов приостановлено в связи с гражданской войной.

**Ремесла.**           Существование скотоводческого хозяйства и оазисного поливного земледелия, не могли не повести к развитию оживленного обмена между этими отраслями народного хозяйства. В качестве посредника выступает городской рынок. Кроме ряда крупных торговых центров, как Кабул, Кандагар, Герат, расположенных на исторических транзитных путях, в Афганистане имеется значительное число городских поселков, в которых весьма развита базарная торговля. В городах сосредоточены ремесленники, организованные по типу наследственных каст, работающие не на отдельного заказчика, а непосредственно на рынок. В промышленной деятельности основное значение имеет кустарноремесленная обработка животного и растительного сырья — выделка кож, каракуля, изделий из бараньей и верблюжьей шерсти, шуб и овчин на бараньем меху — «постин», ковров, в том числе и шелковых. Распространено также шелководство и шелкопрядение. Имеются многочисленные ремесленники по металлу: выделяется медная посуда, изделия из железа и т. д.

Особую отрасль производства составляет разведение и сбор растительных и красочных веществ — гранатовый корки, и лекарственных растений и асафетиды (вид гумми). Из отдельных районов выделяется ковровое производство в Герате; в Кандагаре — фабрикация четок из искусственно кристаллизованной кремне-кислой соли (находит сбыт в Мекке и Индии); в Кабуле сосредоточено шелкопрядение и обработка шерсти. Кроме местного шелка-сырца здесь перерабатывается сырье, привозимое из Кандагара и Газни. Выделяются: «канаваз», одноцветная материя, окрашиваемая преимущественно в красные и желтые цвета; «дуррахи», более широкие материи, затем «люнге-хамам», шелковые простыни. В скотоводческих областях вырабатываются тонкие материи из верблюжьей шерсти «какма», «барак», «курк». Од-



нако, в виду высоких цен эти материи доступны лишь более состоятельным классам. Разрыв торговых связей с русским рынком в период 1919—23 гг. повлек за собой возрождение кустарной выделки хлопчатобумажных тканей, главным образом так называемой «маты» (вид бумажного холста). На мату идет местный хлопок.

Связь народного хозяйства Афганистана с мировым хозяйством происходит, главным образом, через его внешнюю торговлю. Инвестиций иностранного капитала в народное хозяйство Афганистана не происходило до последнего времени. Участие иностранного капитала в предприятиях Афганистана ничтожно, если не считать англо-индийского капитала в торговле. Цифровые данные по внешней торговле являются единственными статистическими материалами, которые раскрывают картину состояния народного хозяйства Афганистана, но и эти данные приходится брать из таможенных отчетов стран, торгующих с Афганистаном, т. к. афганские таможи не публикуют своих отчетов.

Связь народного хозяйства Афганистана с мировым происходит по трем участкам мирового хозяйства: Британской Индии, СССР и Персии. Темп развития внешней торговли Афганистана до 1890 г. был необычайно медленный, т. к. экспорт и импорт тормозился запретительными пошлинами. Внешняя торговля Афганистана в 1900 г. была равна по границе с Индией около 6 млн. рупий и по границе с Россией несколько больше 1 млн. руб. В следующее десятилетие внешняя торговля с понижением размера пошлин значительно увеличилась. Сравнительная картина состояния внешней торговли Афганистана до войны и в послевоенные годы видна из сопоставления следующих сравнительных средних данных:

Годы	Экспорт	Импорт	Общ. товарообор.
	(в тыс. зол. руб.)		
1909—13	12.415	15.399	27.814
1919—24	14.374	15.113	29.487

Внешняя торговля Афганистана протекала в последние годы почти что при нейтральном балансе. Размеры

самой торговли должно признать незначительными, так как они уступают размерам обычного для Востока внешне-торгового оборота на душу населения, давая едва 4 зол. руб. на душу, в то время как Персия в этот же период давала свыше 15 руб., Турция — свыше 20 руб.<sup>1)</sup>. Это также свидетельствует о недостаточной товарности хозяйства Афганистана, развязывающего лишь в последние два — три года натурально-замкнутые формы своего внутреннего рынка. Одной из причин должно считать недостаточную до последнего времени связь Афганистана с СССР.

Структура внешней торговли Афганистана с Англо-Индией за тот же период, вследствие прекращения торговли с Россией во время и после империалистической и гражданской войны — резко изменилась (в тыс. зол. руб.):

Страны	Экспорт 1909—13 гг		Экспорт 1919—24 г		Импорт 1909—13 гг		Импорт 1919—24 гг		Общ. обор. 1909—13 гг		Общ. обор. 1919—24 гг	
		%		%		%		%		%		%
Англо-Индия.	6388	51,4	12429	86,3	9689	62,9	14781	98,1	16077	57,8	27210	92,2
Россия	5109	41,1	715	4,9	5149	33,4	44	0,2	10258	36,8	759	2,7
Персия	918	7,5	1230	8,5	561	3,7	288	1,7	1479	5,4	1518	5,1

Как видно из этой таблицы, за период 1919—24 гг. Афганистан резко сократил торговлю с СССР и оказался связанным на 92,2% с Англо-Индией. Несмотря на подписанный в 1919 г. договор дружбы, торговые отношения Афганистана с СССР медленно восстанавливались, показав более стремительный темп лишь за последние два года и особенно за 1927/28 г. До войны доля участия России во внешней торговле Афганистана равнялась, примерно, одной трети, тогда как доля участия Англо-Индии была равна  $\frac{2}{3}$  всего товарооборота.

<sup>1)</sup> Возможно, что обороты Афганистана с Индией преуменьшены, так как значительную торговлю ведут пограничные племена, ускользающие от таможенного учета. Существование адвалорного тарифа также влияет на правильную оценку торговых оборотов.

С 1923/24 г. торговые отношения Афганистана с СССР начинают разворачиваться более оживленным темпом (в тыс. руб.):

	1913 г.	1923/24 г.	1924/25 г.	1925/26 г.	1926/27 г.	1927/28 г.
	В тыс. руб.					
Экспорт Афганистана . . . . .	6.299	1.358	1.641	3.339	3.875 <sup>1)</sup>	6.698
Импорт Афганистана . . . . .	5.946	167	478	2.533	3.422	6.849

В 1927/28 г. торговля Афганистана с СССР не только достигла довоенного уровня, но и превысила его<sup>2)</sup>. В торговлю с СССР втянуты Гератский, Мейменинский, Мазарский и Катагано-Бадахшанский районы. Участие этих районов в 1925/26 г. и 1926/27 г. видно из следующей таблицы:

Районы	1925/26 г.		1926/27 г.		в % к 1925/26 г. по ценности.
	тонны	тыс. руб.	тонны	тыс. руб.	
Гератский . . . . .	2.160	1.941	4.169	2.310	119
Мейменинск. . . . .	7.123	2.694	7.535	3.667	136
Мазарский . . . . .	2.178	1.216	2.131	1.545	127
Катагано-Бадахшанский	178	73	22	13	18
Всего . . . . .	11.629	5.924	13.857	7.535	—

<sup>1)</sup> Зарегистрированный контрабандный ввоз и вывоз в 1926/27 г. 248 тыс. руб. Основные контрабандно-ввозимые в СССР товары: чай, перец, краски, галантерея, обратно — каракуль.

<sup>2)</sup> В весовом отношении вследствие более высокого товарного индекса товарооборот уступает довоенному, кроме того, структура импорта и экспорта была другая. (См. справ. отд.).

**Суб'екты торговли.** Внешняя торговля как с Индией, так и с СССР ведется афганским купечеством, которое частью сумело организовать в компании, частью наладило торговлю через крупные афганские торговые представительства, сосредоточивающие товарооборот отдельных купеческих групп. Отдельным компаниям правительством предоставлены монопольные льготы и привилегии. В этих компаниях принимает участие в качестве пайщиков аристократическое сердарство и чиновничество. Компания «Аманиэ» с капиталом в 1,5 млн. руп. имеет монополию по закупке шерсти, мехов, ковров и ляпис-лазури. Компания «Семар» с капиталом в 500 тыс. руп. занимается исключительно экспортом фруктов — сухих и свежих в Индию, и компания «Брадеран-и-Афган» с капиталом в 500 тыс. рупий имеет монополию на импорт из Индии различных товаров и проводит заказы правительства на иностранные рынки. Указанные три компании ведут торговлю при участии афганского купечества с Индией, принимая на себя проведение операций на комиссионных началах. В торговле с СССР участвуют группы крупных мазарских и гератских купцов через своих представителей; кроме этого в торговле участвуют мелкие и средние купцы. Со стороны СССР участвуют смешан. о-во «Афганорусс», Госторг, Акцион. о-во «Шерсть».

**Режим торговли.** Торговый договор между СССР и Афганистаном пока еще не заключен. Торговля Афганистана с СССР регулируется приказом НКТ СССР от 27 июня 1927 г. за № 10445/36. Для большинства товаров, ввозимых из Афганистана в СССР и обратно, установлен свободный ввоз и вывоз, Установлением свободного ввоза объясняется рост торговых отношений. Решающую роль играет высокая кон'юнктура цен на рынках СССР на импортируемые из Афганистана товары: шерсть, кожсырье и хлопок. Эта высокая кон'юнктура цен на импортные товары позволяет афганскому купечеству понижать цены в Афганистане на товары. Кроме того, произошло изменение в курсе червонца и афганской рупии. Рупия по золотому рублю стоила до войны 35 коп., курс ее и теперь в золоте равен

35 коп. <sup>1)</sup> (1 ф. ст. = 27 рупий). Изжитие пассивности баланса СССР в торговле с Афганистаном объясняется установлением принципа нетто-баланса, заключающегося в том, что, ввозя свои товары, афганские купцы обязаны вывезти из СССР на такую же сумму совтоваров. Проведение принципа нетто-баланса помогло охвату рынков северных районов, сопредельных с СССР. Импорт товаров из Кабула и Кандагара<sup>2)</sup> в СССР затрудняется отдаленностью этих районов и трудностью переброски не портативных товаров в эти районы в виду высоких фрахтов. Проведение шоссейных дорог с установлением колесного и грузового автомобильного движения значительно изменит картину.

Между Афганистаном и Англией существует Торговое Соглашение от 5 июня 1923 г., заключенное в развитие основного политического договора от 22 ноября 1921 г. Это соглашение регулирует технику и формальные обрядности транзита афганских товаров через Индию. С 1928 г. Афганистан имеет особого торгового агента<sup>3)</sup> в Лондоне. Структура англо-индо-афганского торгового оборота в основном построена на экспорте из Афганистана каракуля и шерсти из северных провинций и сухих и свежих фруктов, ковров, каракуля и шерсти — из южных районов. Основным экспортным товаром является каракуль. Основным импортным товаром является мануфактура. С ростом советско-афганских торговых отношений северные районы уходят из сферы англо-индийского проникновения. С развитием туземной промышленности вопрос о каракуле является главным для разрешения дальнейших экономических свя-

<sup>1)</sup> Курс червонца см. в спр. отд.

<sup>2)</sup> В конце 1928 г. из Кабула прибыли в СССР представители крупных афганских фирм с предложением об установлении торговых связей с Кабулом и Кандагаром.

<sup>3)</sup> Английское правительство известило афганское правительство о том, что с 1 мая 1928 г. отменено взыскание индийских пошлин с товаров, ввозившихся из Англии через Индию в Афганистан. До 1 мая 1928 г. эти пошлины взымались и затем возвращались при представлении удостоверения таможен, находящихся на афгано-индийской границе. Процесс возврата пошлин был затруднителен и почти 25% сумм тратилось на расходы по получению обратно уплаченных денег.

зей Англо-Индии с Афганистаном, так как советские рынки более выгодны для сбыта продукции сельского хозяйства Афганистана. Внешняя торговля Англо-Индии с Афганистаном в 1922/23 г. была: экспорт Афганистана 1.606.160 ф. ст., импорт 1.575.240 ф. ст., в 1923/24 г. экспорт Афганистана — 943.359 ф. ст., импорт 1.725.850 ф. ст., в 1924/25 г. экспорт 2.031.100 ф. ст., импорт 1.226.000 ф. ст.<sup>1)</sup>

Экспорт Афганистана по отдельным отраслям народного хозяйства:

**Шерсть.** Экспорт шерсти из Афганистана в СССР достиг в 1925/26 г. — 2.616 т, а в 1926/27 г. 4.060 т. и за 1927/28 г. — 4.052 т. Кроме экспорта в СССР шерсть экспортировалась в Персию и Индию. В Персию экспортировано в 1926/27 г. 205 тыс. батманов, около 700 т<sup>2)</sup>. В 1913 г. в Россию было вывезено 2.700 т и в Персию 1.100 т. Сбор шерстей значительно повысился, т. к. кроме увеличения экспорта, часть шерсти с установлением высоких вывозных пошлин задерживается в стране и идет для надобностей кабульских шерстяных фабрик. Вывозная пошлина установлена по Гератской и Кандагарской границам в 20<sup>0</sup>%. Часть шерстей уходит не учтенной. Вследствие высокого вывозного тарифа скотоводы предпочитают перегонять не остриженных овец через персидскую и индийскую границу, чтобы затем снять шерсть в пределах Персии и Индии. Основные районы, поставляющие шерсть — Гератский и Мазаршерифский. Экспортируется шерсть грубая бадхизская, тонкорунная джультинская и туркменская, так называемая, каракулевая. Импорт шерсти из Сев. Афганистана в СССР значительно выгоднее, чем в Индию. Фрахт от Герата до Карачи стоит за центнер 36 афг. рупий, от Герата же до Кушки — 9 рупий. Цена шерсти франко советская граница за центнер 138 руб., заготовительная цена в Герате 4,25 рупий за ман бадхизской и 5,5 руп. — джультинской. Экспорт шерсти в СССР производится афганскими купцами.

<sup>1)</sup> Позднейших данных нет.

<sup>2)</sup> Кроме экспорта шерсти перегоняются стада овец в Персию и производится стрижка на территории Персии.

**Каракуль.** Каракуль в настоящее время целиком уходит в Индию, между тем, как до войны до 300 тыс. шкурок ввозилось в СССР. Количество каракуля, вывозимого транзитом через Индию на мировые рынки, (Лейпциг) значительно увеличилось, т. к. во время революции из Бухары стада были угнаны в Афганистан. Кроме того, из СССР уходит контрабандой некоторое количество каракуля. По приблизительным подсчетам экспорт каракуля из Афганистана доходит до 1 млн. шкурок в год и составляет самую крупную статью в товарообороте с Индией. Центром заготовки каракуля является Меймене. Заготовки ведут индийские фирмы, давая задатки афганцам — каракулеводам. В торговле каракулем сосредоточены значительные индийские капиталы. С 1928 г. Афганистан непосредственно участвует со своим павильоном на Лейпцигской ярмарке мехов. В условиях развивающейся торговли Афганистана с СССР поставлен вопрос об экспорте в СССР каракуля. От кабульских купцов уже поступили соответствующие предложения во Всесоюзно-Восточную Торговую Палату<sup>1)</sup>. Советская ввозная пошлина на каракуль отменена. Заготовительная стоимость шкурки в 1928 г., примерно, равна была 45 рупиям. Вывозная пошлина — 10%. Ввоз каракуля в СССР безлицензионный.

Экспорт козовчины увеличился в СССР, Козлина, овчина, мерлушка. поднявшись с 207 т в 1913 г. до 358 т<sup>2)</sup> в 1926/27 г. Выход козчины исчисляется в 150—180 тыс. штук и овчины — в 150 тыс. шт. Значителен экспорт мерлушки, выход которой достигает 250 тыс. шт. За 1927/28 г. мерлушки и каракуля привезено в СССР 85 т., козовчины — 284 т. Вывозная пошлина на козовчину 15%.

**Хлопок.** Экспорт хлопка из Афганистана резко снизился по сравнению с довоенным. В 1913 г. экспорт хлопка доходил до 3.000 т. В связи с прекращением вывоза в СССР хлопка хлопководство пало. Уменьшение экспорта хлопка объясняется отчасти

1) До захвата власти в Кабуле Баче-и-Сакао.

2) 100 шт. весит 104 кг., в тонне в среднем до 1.000 шт.

и широким использованием его для выработки туземной маты, т. к. одновременно снизился также импорт в Афганистан хлопчатобумажных тканей. В 1925/26 г. ввезено в СССР 260 т, в 1926/27 г. — 536 т. и в 1927/28 г. — 618 т. Незначителен экспорт хлопка в Персию для очистки в волокно (до 300 т) и обратно импорт. До 500 т вывозится в Индию. Рост экспорта в СССР объясняется увеличением площади посева и сокращением выработки маты в связи с импортом советской мануфактуры. Вывозная пошлина составляет 10% стоимости. Ввоз в СССР безлицензионный.

**Сухофрукты.** Довоенный экспорт в Россию сухофруктов был значителен и доходил до 1800 т, из коих изюма — 1.000 т, миндаля — 80 т., фисташек — 600 т. Экспорт сухофруктов в 1926/27 г. в СССР совершенно ничтожен, в 1925/26 г. он был равен 135 т. Крупный экспорт сухофруктов Афганистан проводит в Индию, в среднем на сумму от  $2\frac{1}{2}$  до 3 млн. рупий. Вывозная пошлина по индийской границе на крупный кишмиш — 80%, черный — 40%, абрикосы — 22%. Для ввоза сухофруктов в СССР необходима лицензия. Излишки для экспорта в СССР исчисляются (сушен. виноград, фисташки и миндаль) до 2.000 т. Вывозная пошлина на границе с СССР — 15%.

**Кунжутное семя.** Довоенный экспорт кунжутного и льняного семени доходил до 2.400 т, из коих льняного до 2.200 т. За последние два года экспорт в СССР кунжутного и льняного семени в связи с установлением лицензионного режима прекратился. Вывозная пошлина на кунжут и льняное семя составляет — 30% со стоимости.

**Живой скот.** В 1925/26 г. выгонялся в СССР, главным образом, мелкий скот (55.636 гол.), в 1926/27 г. — 40.670. Согласно приказа НКТ СССР от 1 августа 1927 г. для пригона скота необходима лицензия. Вывозная пошлина составляет 30% со стоимости скота. В 1927/28 г. пригнано в СССР жив. скота на 836 тыс. руб., из коих мелкого 54.569 голов.

Структура афганского импорта по отдельным товарам следующая:



Вследствие увеличения выработки хлопчатобумажных тканей, земной маты и существования сравнительно высоких ввозных пошлин на текстиль, импорт мануфактуры в Афганистан сократился за десятилетие с 1913 г. Довоенный ввоз Англо-Индии в Афганистан был равен 5.200 т, России—1.800 т. В годы отсутствия России на афганском рынке импорт Англо-Индии снизился в 1919/20 г. до 3.000 т, в 1921/22 г.—до 1500 т. Население на  $\frac{3}{4}$  перешло на гератскую и мейменинскую мату. В 1925/26 г. СССР импортировал хлопч. бум. тканей 200 т, шелковых и льняных—54 т, в 1926/27 году—302 т хлопч. бум. тканей и 51 т льняных, в 1927/28 г.—902 т. на 3.834 тыс. руб. В импорте тканей в Афганистан, кроме СССР и Индии, участвует Япония и Германия. Импортируют бомбейские и калькутские фирмы.

До войны весь импорт Афганистана в Россию покрывался импортом мануфактуры. Роль мануфактуры и в настоящее время значительна в торговом балансе Афганистана, но спрос афганского рынка, в связи с изменяющимися условиями жизни, урбанизацией ее, стал сложнее и номенклатура требующихся товаров, кроме мануфактуры, увеличилась. Ввозная пошлина на хлопчатобумажную мануфактуру 16%—25%. Цена метра советского ситца в 1928 г. была от 45 пайсов до 1 рупии, английского—от 30 пайсов до 1 рупии.

**Сахар.** Весьма возрос спрос Афганистана на сахар. Довоенный экспорт России превзойден экспортом СССР в 1926/27 г. на 75%: вместо 1.611 т ввезено 2.831 т, а в 1927/28 г. ввезено из СССР 5.063 т на 1.936 тыс. руб. Советский сахар по качеству превосходит конкурентные сахара. Ввозная пошлина на сахар—20%. Цена советского сахара рафинада в северных провинциях колеблется от 4 до 4,3 рупий за ман, сахар песок—3 руп. 15 пайсов за ман. (1928 г.).

**Чай.** Чай импортируется из Индии на сумму до  $1\frac{1}{2}$  млн. руп.

**Нефтепродукты.** Импорт нефтепродуктов из СССР в Афганистан увеличился в 4 раза по сравнению с довоенным: с 230 т до 924 т, а за 1927/28 г.—1.418 т на 936 тыс. руб. Импорт советского

керосина и бензина вытеснил завоз американского керосина и индийского бензина. Увеличение сбыта керосина связано со сбытом лампового товара, который не налажен. Лампы стоят дорого. Население использует для освещения кунжутное масло, баранье сало и свечи. Ввозная пошлина—25%. Цена керосина в Герате 2,3 руп. за ман (1928 г.). Эксплоатация открытой вблизи Герата нефти еще не началась.

**Металлы и металлоизделия.** Изменяющиеся условия жизни отразились и на спросе на металлы. Импорт металлоизделий увеличился втрое, вместо 132 т в 1913 г.—339 т—в 1926/27 г., импорт металлов не в деле—вдвое: с 86 т до 171 т. на 35 тыс. руб. В 1927/28 г. из СССР импортировано металлоизделий 5.416 т на 219 тыс. р. и металла не в деле 291 т на 143 тыс. руб. Ввозится железо сортовое, гвозди, чугунное литье, разный скобяной товар и проч. Конкурируют с СССР немецкие и английские фирмы, качество изделий которых лучше. Ввозная пошлина—16%. Железо сортовое в Герате 3 рупии за ман, кумганы чугунные 1 рупия за ман.

**Силикатные изделия.** Спрос на силикатные изделия увеличился с 67 т в 1913 г. до 119 т на 105 тыс. руб. в 1926/27 г., т.-е. почти вдвое. Силикатные изделия СССР находят сбыт кроме северных районов и в Кандагаре и Кабуле. В 1927/28 г. импортировано из СССР фарфора, фаянса и стекла 200 т на 200 тыс. руб. Построенные стеклянные заводы в Герате и Кабуле не повлияли на импорт фарфора и фаянса. Цены на главные виды стекла и посуды были в Афганистане (гератский рынок): чайники простые 1—4 руп., пиалы от 40 пайсов до 4 руп. Английские и другие импортеры ввозили грубо подделанные изделия и сбывали их за русский товар. Ввозная пошлина на силикатные изделия—16%. Емкость рынка афганского (северных районов) на силикаты исчисляется от 200—250 т.

**Спички.** В связи с эксплуатацией построенной в Герате спичечной фабрики импорт спичек должен прекратиться<sup>1)</sup>. В 1926/27 г. импортировано было из СССР 85 т. спичек. Кроме СССР импортируют

<sup>1)</sup> Фабрика не работает.

спички Швеция и Япония. Ввозная пошлина на спички 20%. Емкость афганского рынка до 150 т. Цена ящика советских спичек в Герате — 15 руп. (1928 г.).

Значительно увеличился спрос на резиновые изделия (с 2 т в 1913 г. до 34 т в 1926/27 г. на 93 тыс. руб.) В 1927/28 г. импорт поднялся до 103 тысяч рублей. Экспортируются, главным образом, калоши. Цена калош на афганском рынке 6 руп. Ввозная пошлина—16%.

Цемент. В связи со строительством в городах появился спрос на цемент. В 1926/27 г. Афганистан импортировал из СССР 178 т цемента на 24 тыс. руб., в 1927/28 г.—227 т. Ввозная пошлина на цемент—16%.

До издания единого таможенного тарифа в 1919 г. таможи сдавались на откуп и на границах Афганистана устанавливались разные пошлины. Установленный таможенный тариф носит глубоко фискальный характер и имеет задачей, кроме обложения внешней торговли, обеспечить внутренний рынок и отдельные государственные предприятия сырьем, создавая также благоприятные условия для туземной кустарной промышленности путем высокого обложения импорта. Тариф установлен с рыночной стоимости товара. Импортный тариф разбит на три категории, экспортный тариф — на пять категорий. Освобождены от ввозных пошлин товары первой категории: коран, религиозные книги, винтовки и револьверы; по второй категории установлена пошлина со стоимости в размере от 50% до 200%. В эту категорию вошли табак и папирсы (200%), патока (100%), пудра и румяна (100%), верхние рубахи, кашне, галстуки, обувь, носовые платки и туалетные принадлежности (100%), фарфор, парфюмерия, обои, швейные машины, шерстяные ткани, мягкая мебель и карандаши (50%). В третью категорию вошли товары, облагаемые от 1/2% до 30%. Сюда вошли сахар-рафинад и песок (20%), мануфактура (16%), нитки, иголки, пуговицы, замки, ножи (скоб. товар), бумага, металлы, кожа, лампы, силикаты (16%), книги научные, краски, проволока (10%), деньги разные (1/2%).

Экспортные тарифы установлены по районам и по товарам. По Кабульскому району в 50% обложены: крупный кишмиш, фисташки, миндаль, орехи, грибы; в 25%—сырые бараньи и козьи кожи; в 15%—табак, абрикосы; в 10%—пушнина разная; в 5%—изделия местной кустарной промышленности: кабульский канаус, местные шали, туфли, местные ткани, в 2%—кабульские пледы, и 1%—сырой шелк. По Мейменинскому, Мазарскому и Катагано-Бадахшанскому району облагаются: пошлиной в 40%—выделанные шкуры, в 30%—бараны, кунжут, лен, в 20%—баранья шерсть, гранатовая корка, в 15%—шкуры бараньи, козьи, зеленый и красный кишмиш, в 10%—пушнина разная, кожи бараньи, опий, орех, хлопок, хлопк. семена, в 5%—сырые кишки, сушен. абрикосы, семена, поташ, сухой тут, в 2%—табак, в 1%—гранаты. Транзитные таможенные ставки от 2 до 20%.

В связи с мероприятиями по под'ему и улучшению сельского хозяйства Афганистана и развитием внутренней промышленности и упорядочением налогового обложения, намечается изменение таможенного тарифа с переходом от системы со стоимости к спецификации ставок и с изменением самих ставок на экспортные и импортные товары<sup>1)</sup>.

**Бюджет.** Основными статьями государственных доходов, кроме перечисленных выше, являются—таможенные сборы, почтовый и гербовый сбор, штрафы, доходы с государственных земель, и до 1919 г. английская субсидия. До войны общий государственный доход Афганистана исчислялся в 35—40 млн. кабульских рупий ежегодно. Более 30 млн. поступало от земельного налога и 3—4 млн. от таможенных сборов. Остальные налоги имели ничтожное фискальное значение. Бюджет независимого Афганистана Statesman's Yearbook исчисляет в 50 млн. рупий, но цифра эта явно преуменьшена, бюджет доходил до 100 млн. руп. Закон о бюджете издан 13 апреля 1920 г. Афганистан не имеет иностранных долгов. В стране нет и банков.

1) В связи с гражданской войной все мероприятия приостановлены.

**Налоги.** До реформы 1919 г. налоговая система Афганистана была весьма пестрой. Существовали внутренние таможи. Население было обязано государству целым рядом натуральных повинностей и принудительных общественных работ. Земельный налог брался отчасти в натуре, отчасти деньгами. В настоящее время все налоги переведены в денежную форму при одновременной отмене внутренних таможен и феодальных повинностей. Земельный налог исчисляется сейчас из средней урожайности за 5-летний период и составляет для земель «Аби» денежный эквивалент  $\frac{1}{3}$  валового урожая. На землях же богарных берется эквивалент  $\frac{1}{10}$  части урожая. Особо обложены земли, занятые под садовые культуры и виноградники: с первых берут  $7\frac{1}{2}$ —8 руп. в год с танапа ( $\frac{1}{2}$  га), со вторых—9—10 руп. Со скота берется особый налог (ежегодно): с верблюда 4 рупии, с лошади—2 руп., коровы—1 руп., ишака—12 пуль, барана—7 пуль<sup>1)</sup>.

Кроме того, существуют следующие налоги: «сафай»—налог на недвижимые городские имущества по  $7\frac{1}{2}$  руп. ежегодно с единицы, оцененной в 100 рупий; «аминана»—налог с торговых помещений и кустарных мастерских в размере  $1\frac{1}{2}\%$  арендной платы, уплачиваемой за наем данного помещения. С грузов, обращающихся внутри Афганистана, сбор в размере  $7\frac{1}{2}\%$  со стоимости товара—сбор этот взимается в месте отправления товара, отправителю выдается квитанция. Необходимо учесть, что при взимании того или иного налога плательщик уплачивает добавочную сумму в пользу многочисленного чиновничества.

**Денежное обращение.** Основная денежная единица „афгани“ равняется 10 гр серебра. Кроме афганских рупий в обращении индийские рупии и фунты стерлингов (см. спр. отд.).

**Пути сообщения.** Важнейшие торговые магистрали в Афганистане: 1) из Кабула через Хейберское ущелье в Индию (город Пешавер); 2) из Кандагара через Газни и Гомульский проход в Индию;

<sup>1)</sup> По сравнению с 1919 г. налоги в 1928 г. были увеличены на 300—400%. Все новые налоги отменены Баче-и-Сакао.

3) из Кандагара через Боланское ущелье в Индию (на г. Кветту, пограничный пункт Нью-Чаман); 4) от границ советского Узбекистана через Мазар-и-Шериф и один из перевалов Гиндукуша в Кабул. От Термеза через Аму-Дарью по Патагисарской переправе. От Патагисара до Мазар-и-Шерифа 56 км, из них 20 по очень трудной полосе песков. От Мазар-и-Шерифа до Кабула 526 км или сокращенной дорогой 496 км. От Мазар-и-Шерифа до предгорий Гиндукуша—колесная дорога. По ту сторону Гиндукуша от Бамияна до Кабула также идет колесная дорога; 5) из Туркменистана через Мерв в Герат через пограничный пункт Кушка. От Кушки до Герата 114 км. Везде колесное движение; 6) из Персии через Мешед на Герат, Кандагар и Кабул. Из внутренних путей сообщения важнейшие дороги между Кабулом и Гератом через Кандагар, от Кандагара до Кабула 474 км, от Герата до Кандагара 540 км.

Участок между Кабулом и Кандагаром вполне доступен колесному движению, так же как отдельные участки между Гератом и Кандагаром. Для отдельного путешественника путь между Гератом и Кабулом обычно занимает около 40 дней. Дорога Кабул—Герат через плато Хезераджата, через города Обе и Доулет-Яр. Эта дорога, сокращающая путь между Кабулом и Гератом до 28—30 дней, открыта лишь в теплые месяцы — от мая до середины ноября. За исключением дороги из Кабула в Индию и из Кандагара на Кветту, а также дороги между Кабулом и Кандагаром, все афганские пути сообщения представляют лишь разработанные тропы, доступные вьючному транспорту. В настоящее время афганское правительство сооружает шоссейную дорогу между Мазар-и-Шерифом и Кабулом, принято постановление о постройке дороги от Кандагара до Кала-и-Джедид<sup>2)</sup>.

**Фрахты** <sup>1)</sup>. Цены на наем вьючного скота чрезвычайно разнообразны в Афганистане.

Наем верблюда (нагрузка 196 кг), обходится на расстоянии от Кабула до Мазар-и-Шерифа в 85 рупий; от Керков в Меймене — в 30—40 рупий, из Меймене

<sup>1)</sup> Фрахты дополнительно см. в справочн. отделе.

<sup>2)</sup> В Афганистане до 150 автомобилей.

в Кабул—в 220 рупий. По средним расчетам перевозка центн, груза вычным порядком обходится в Афганистане 6 руп. при расстоянии до 100 км.

Торговые центры Северного Афганистана удалены от головных железнодорожных станций на советской и англо-индийской границах: от Герата до Кушки 114 км<sup>1)</sup>, до Нью-Чамана (пограничной станции Синд-Пишинской ж. дороги) 726 км, от Мазар-и-Шерифа до Термеза—56 км; до Ленди-Котала (конечный пункт железной дороги, проведенной англичанами в 1925 г., через Хейберский проход)—1.039 км. От Меймене до Керков—108 км, до индийской границы свыше 1.000 км.

3 марта 1928 г. между «Добролетом» Воздушные и управлением воздушного флота Афганистана подписано соглашение о воздушном сообщении между Кабулом и Ташкентом через Термез. Общее протяжение линии—1.140 км, из них 753 км (Ташкент—Термез) на советской территории. Рейсы—раз в неделю. Расстояние между Термезом и Кабулом, покрывавшееся раньше почти месячным караванным путешествием, самолет проходит в 3 часа.

Связь. Телеграфная связь соединяет Пешавер—Кабул—Кандагар и Кушку—Герат. В ближайшее время заканчивается постройка линии Герат—Кандагар, и Афганистан таким образом получит мощную телеграфную магистраль от индийской границы до Кабула, оттуда—на Кандагар—Герат—Кушку. Линия построена почти исключительно из советских материалов и советскими специалистами. В Кабуле действует мощная радиостанция—дар РСФСР. С 1928 г. Афганистан входит во всемирный почтовый союз. Приступлено к сооружению радиостанций в Меймене и Хан-Абаде.

## БИБЛИОГРАФИЯ

- А. Е. Снесарев — Афганистан. 1921 г. Москва.  
 Гамильтон — Афганистан. Пер. с англ. 1908 г. СПб.  
 Мониц — Сев. Афганистан. Журн. «Нов. Восток» № 18.

1) В английской и немецкой печати были помещены сведения о решении правительства приступить к постройке железных дорог. В связи с гражданской войной вопрос о постройке железных дорог отпадает.

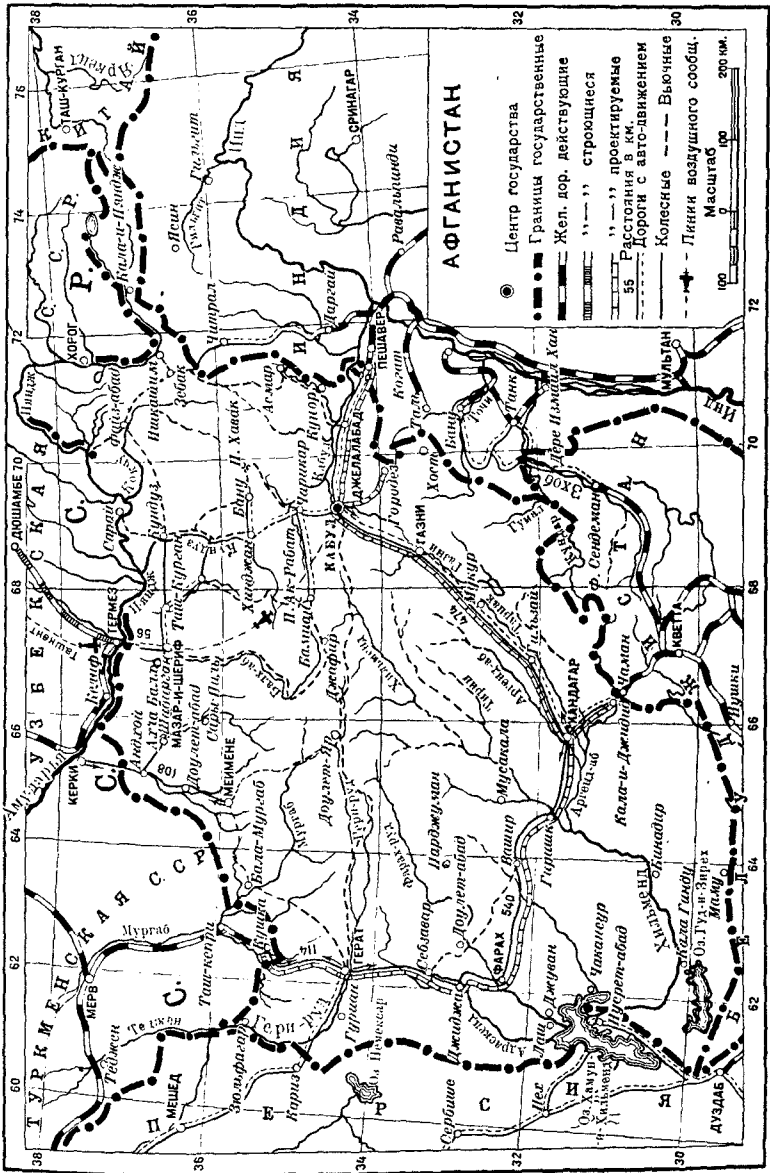
- Обручев** — «Горные богатства Афганистана» Журн. «Нов. Восток» № 18.
- С. Защук.** Внешняя торговля Афганистана, Ташкент. 1928 г.
- Бурхан-уд-Дин-хай-и-Кушкеки.** Каттаган и Бадахшан. Ташкент. 1926 г. (пер. с перс.).
- И. Рейснер** — Пять лет внутр. реформ в Афганистане. «Нов. Восток» № 8 — 9.
- И. Рейснер** — Независимый Афганистан. Москва. 1928 г.
- М. Погорелов** — Афганистан. Сб. «Война и Революция» 1925 г. № 2.
- Н. И. Вавилов и Д. Д. Букинич.** — Земледельческий Афганистан. Ленинград. 1929 г.
- Полюкайтис И.** Торговля—СССР с Афганистаном, сборн. «СССР и Восток». Изд. Совета С'езд. пром. и торг. Москва. 1927 г.
- Раскольников Ф.** — Россия и Афганистан. «Новый Восток» № 4.
- Никулин** — Афганистан и Ангора. «Новый Восток» № 2 1922 г.
- Tate G. P.** — „The Kingdom of Afganistan“ Bombay. 1911.
- Furon R.** — L'Afganistan, Paris. 1926.
- Trincler Emil** — Quer durch Afganistan nach Indien. Berlin. 1925.
- Библиография Афганистана. Под ред. Масловского. 1908 г.
- Imperial gazetteer of India „Afganistan“**, 1908.
- М. С. Андреев.** По этнографии Афганистана. Ташкент. 1927 г.
- Niedermayer.** Afganistan. Leipzig. 1924.
- E. Trincler.** Afganistan. Eine landeskuntliche Studie. Gotha 1928.
- Sirdar Jnbal All Shah.** Afghanistan of the Afghane. London 1928.

### Краткие сведения о госуд. устройстве, вооружен. силах и народном образовании.

Афганистан—недавно еще полуфеодаль-  
 Государствен- ная монархия, в которой в настоящее время  
 ное устрой- делаются попытки ввести сверх конститу-  
 ство 1). ционный образ правления. Существующее  
 законодательное собрание отчасти пополняется членами  
 по назначению, отчасти выборными от населения, при-  
 том на основе двух и трехстепенной системы выборов.  
 Законодательное собрание по существу является зако-  
 носовещательным учреждением. Государственный Совет  
 разбит на несколько коллегий, образующих высший суд,  
 ведающих распубликованием законов, контролем и т. д.  
 На всеафганской джирге (народном собрании) 29 авгу-  
 ста 1928 г. постановлено упразднить Государственный  
 Совет и учредить Народный Совет в составе 150 депу-  
 татов, с полномочиями на 3 года.

1) Сведения даны до захвата Кабула Баче-и-Сакао и до начала гражданской войны.





# АФГАНИСТАН

- Центр государства
- Границы государственные
- Жел. дор. действующие
- —●—●— —●—●— строящиеся
- —●—●— —●—●— проектируемые
- 55 —●—●— Расстояние в км.
- Дороги с авто-движением
- Колесные —●—●— Вьючные
- —●—●— Линии воздушного сообщ.

Масштаб  
0 100 200 км.

Согласно административной реформы 1922 г. Афганистан в настоящее время разделен на 5 провинций—Кабульскую, Кандагарскую, Гератскую, Туркестанскую (Мазарскую), Каттагано-Бадахшанскую и 4 области—Джелалабад, Хост, Фарах и Меймене. Высшая власть на местах в провинции — наместник падишаха — «Наиб-уль-Хукуме»; в областях — губернатор — «Хаким - и - Аля». Второе после губернатора лицо — управляющий финансами (мустафи). Таможни и таможенное управление подчинены министру внутренних дел через начальников местных таможен.

Армия реорганизуется на основе всеобщей воинской повинности. 29 августа 1928 г. принят закон об обязательной для всех воинской повинности<sup>1)</sup>. Численный состав в мирное время не превышает 60—80 тыс. чел. В случае военной опасности основной силой попрежнему явятся племенные ополчения и разные виды милиции. Имеется военное училище в Кабуле — «Харбие».

В Кабуле, кроме колледжа «Хабибие», постепенно преобразуемого в университет, имеется еще два учебных заведения, устроенных на европейский манер (много французских и немецких педагогов). Правительством на 1928/29 год внесены в смету народного просвещения средства для образования университета<sup>2)</sup> в Джелалабаде. Приняты меры к поднятию уровня и расширению сети общегражданских и средних «медресе» и низших «ибтидая» школ. В Афганистане насчитывается 320 школ. Открыты и женские школы.

### Договор между РСФСР и Афганистаном, заключенный в Москве 28 февраля 1921 г.

В целях упрочения дружественных отношений между Россией и Афганистаном и ограждения действительной независимости

1) Всеобщая воинская повинность отменена в феврале 1929 года.

2) Все мероприятия Амануллы хана по народному образованию отменены.

сти Афганистана, Российская Социалистическая Федеративная Советская Республика, с одной стороны, и Высокое Государство Афганистана, с другой — решили заключить настоящий договор, для чего назначили своими уполномоченными:

Правительство Российской Социалистической Федеративной Советской Республики:

Георгия Васильевича Чичерина  
Льва Михайловича Карахана,

Правительство Высокого Государства Афганистана:

Мухаммед Вали хана  
Мирзу Мухаммед хана,  
Гуляма Сиддык хана.

Означенные уполномоченные, по взаимном пред'явлении своих полномочий, признанных составленными в надлежащей форме и в должном порядке, согласились в нижеследующем:

### Статья 1.

Высокие договаривающиеся стороны, признав независимость друг друга и обязавшись ее почитать, вступают между собой в правильные дипломатические сношения.

### Статья 2.

Высокие договаривающиеся стороны обязуются не вступать с третьей державой в военное или политическое соглашение, которое доставило бы ущерб одной из договаривающихся сторон.

### Статья 3.

Посольства и консульства высоких договаривающихся сторон пользуются дипломатическими привилегиями в согласии с обычаями международного права, взаимно и равноправно.

Примечание 1. В том числе:

- а) Право поднятия государственного флага.
- б) Личная неприкосновенность зарегистрированных членов посольств и консульств.
- в) Неприкосновенность дипломатической переписки и несения курьерской службы, при всякого рода взаимном в этом содействии.
- г) Переговоры по телефону, радио и телеграфу, в согласии с привилегиями дипломатических представителей.

д) Экстерриториальность помещений, занятых посольствами и консульствами, но без права предоставления убежища лицам, которых местное правительство официально признает нарушившими законы страны.

Примечание 2. При посольствах на паритетных началах находятся военные агенты договаривающихся сторон.

#### Статья 4.

Высокие договаривающиеся стороны дают взаимное согласие на открытие пяти консульств Российской Социалистической Федеративной Советской Республики на афганской территории и семи консульств Афганистана на российской территории, из которых пять в пределах русской Средней Азии.

Примечание. Сверх упомянутых, открытие дальнейших консульств и консульских пунктов в России и Афганистане определяется в каждом отдельном случае особым соглашением между высокими договаривающимися сторонами.

#### Статья 5.

Российские консульства учреждаются в городах: Герате Меймене, Мазар-и-Шерифе, Кандагаре и Газни. Афганские консульства учреждаются: генеральное консульство в Ташкенте и консульства — в Петрограде, Казани, Самарканде, Мерве и Красноводске.

Примечание. Порядок и сроки фактического открытия русских консульств в Афганистане и афганских консульств в России определяются обеими договаривающимися сторонами особым соглашением.

#### Статья 6.

Россия соглашается на свободный и беспошлинный транзит через свою территорию всякого рода грузов, закупленных Афганистаном как в самой России через государственные органы, так и непосредственно за границей.

#### Статья 7.

Высокие договаривающиеся стороны соглашаются на свободу наций Востока, на основе самостоятельности и в согласии с общим желанием каждого из его народов.

#### Статья 8.

В подтверждение статьи 7 настоящего договора высокие договаривающиеся стороны соглашаются на действительную независимость и свободу Бухары и Хивы, какая бы форма правления там не существовала, согласно желанию их народов.

## Статья 9.

Во исполнение и согласно обещания правительства Российской Социалистической Федеративной Советской Республики, переданного главой его Лениным Полномочному министру Высокого Государства Афганистана, Россия соглашается передать Афганистану принадлежавшие ему в прошлом столетии земли пограничного района с соблюдением принципа справедливости и свободного волеизъявления народов их населяющих. Порядок волеизъявления и определения мнения большинства постоянного местного населения устанавливается особым соглашением между обоими государствами через уполномоченных обеих сторон.

## Статья 10.

Для укрепления дружеских взаимоотношений между высокими договаривающимися сторонами, правительство Российской Социалистической Федеративной Советской Республики соглашается оказать Афганистану денежную и другую материальную помощь.

## Статья 11.

Настоящий договор составлен на языках: русском и персидском, причем оба текста считаются аутентичными.

## Статья 12.

Настоящий договор входит в законную силу по ратификации его правительствами высоких договаривающихся сторон. Обмен ратификациями назначается в Кабуле, в удостоверение чего обоюдные уполномоченные подписали настоящий договор и приложили к нему свои печати.

Учинен в Москве, 28 февраля 1921 г.

Георгий Чичерин.  
Л. Карахан.  
Мухаммед Вали хан.  
Мирза Мухаммед хан.  
Гулям Сиддык хан.

Ратификовано правительством РСФСР 20 апреля 1921 г.  
Обмен ратификационными грамотами произведен в Кабуле 14 сентября 1921 г.

Распубликовано в Собр. Узак. и Распоряж. Раб.-Кр. Правительства РСФСР за 1924 г. № 36, ст. 343.

**О понижении ввозных пошлин на некоторые товары афганского происхождения.**

Во изменение таможенного тарифа по азиатской торговле для привозных товаров («Собрание Зак. СССР 1927 г.», № 8 ст. 79 раздел IV) Совет Народных Комиссаров Союза ССР постановляет:<sup>1)</sup>

1. Установить нижеследующие ставки пошлин на перечисленные в настоящей статье товары афганского происхождения, ввозимые в пределы Союза ССР.

№№ по порядку	Наименование товаров	Вес	Пошлина
1	Фрукты и ягоды свежие, кроме апельсинов и лимонов . . . . .	100 кг	1 р. 50 к.
2	Фрукты и ягоды сухие . . . . .	" "	1 " 50 "
3	Орехи всякие . . . . .	" "	1 " 50 "
4	Миндаль и фисташки . . . . .	" "	2 " 50 "
5	Соки фруктовые и ягодные . . . . .	" "	1 " 50 "
6	Шкуры и кожи невыделанные, за исключением пушнины: бычьи, воловьи, коровьи, телячьи, буйволодые, лошадиные, ослиные, козьи и овечьи:		
	а) Мокросоленные без волоса . . . . .	" "	1 " 80 "
	б) Сухие и сухосоленные без волоса . . . . .	" "	3 " 60 "
7	Мерлушка . . . . .	" "	14 " — "
8	Сафьян . . . . .	" "	6 " 70 "
9	Гуммидрагант . . . . .	" "	3 " 60 "
10	Войлок . . . . .	" "	3 " — "
11	Ковры . . . . .	" "	24 " — "
12	Волос конский . . . . .	—	Беспошл.
13	Шерсть и пуша нечесаная и непряденая (грязная или мытая) некрашеная . . . . .	—	"

<sup>1)</sup> Постановление СНК СССР от 26/IX 1925 г. Свод таможенных тарифов СССР, изд. НКТ СССР 1929 г.

Средние оптовые цены в Афганистане в 1927/28 году на Кабульском рынке

(в рупиях афгани)

Название товара	Единица <sup>1)</sup> измерен.	Цены в руп. афгани	Примечание
Сахар головн. . . . .	1 каб. сир	10—12	Местного производства
» песок . . . . .	1 » »	8	Иностранного
Монпансье . . . . .	400 гр.	4,50	Английск.
Чай зеленый . . . . .	1 каб. сир	30—80	
» черный . . . . .	1 » »	40—60	
» » . . . . .	1 коробка	4—5	
Печенье . . . . .	1 »	12—20	Английск.
Перец черный . . . . .	1 каб. сир	55—65	
<b>М а н у ф а к т у р а</b>			
Мадеполам В. 10 . . . . .	1 метр	1,20	Английск.
» В. «Хуши» . . . . .	1 »	1,20	«
Бязь суров. . . . .	1 »	1,08	Японская
Альван. кр. № 5200 . . . . .	1 »	0,75	Индийск.
» » № 457 . . . . .	1 »	1,00	»
Ватани зелен. и т/красн. цвета . . . . .	1 »	0,75	»
Бязь кубов. «Фонграф» . . . . .	1 »	1,10	»
Сатин . . . . .	1 »	1,25—2	Английск.
Ситцы . . . . .	1 »	0,60—0,90	»
Джим одежн. . . . .	1 »	2,50—9	»
Шевиот . . . . .	1 »	30—40	»
Шелков. ткани . . . . .	1 »	7—16	Итал., Анг., Фр.
Шерст. груб. ткани . . . . .	1 »	8—20	Местн. фабрики
<b>М а н у ф а к т у р а советская</b>			
Сатин . . . . .	1 »	1,75	
Ситцы . . . . .	1 »	0,70—0,80	
Адрас . . . . .	1 »	1,75—2	
Одежный товар . . . . .	1 »	1,50—5	

<sup>1)</sup> Сир кабульский имеет 16 пау и = 7,264 кг; афгани рупии на 100/0 выше кабули.

Название товара	Единица измерен.	Цены в руп. афгани	Примечание
Посуда советская			
Чайники «Мушель» 6 парн. . . . .	1 шт.	5—8	
Чайники «Мушель» 4 парн. . . . .	1 »	4—6	
Чайники «Мушель» 3 парн. . . . .	1 »	3—3,50	
Чайники «Мак» и др. 6 парн. . . .	1 »	4—6	
Чайники «Мак» и др. 4 парн. . . .	1 »	3—4	
Пиалы «Мушель» 3 вел. . . . .	1 »	4—6	
Пиалы «Мушель» 6 вел. . . . .	1 »	3—3,50	
Пиалы прост. 3 вел. » » 5 »	1 »	3—4	
Пловницы «Му- шель» . . . . .	1 »	0,70—1	
Посуда японская			
Пиалы 5 вел. . .	1 »	0,30—0,80	
Чайники 6 парн. .	1 »	3—4	
» 4 » . . . . .	1 »	2—3	
Сервизы чайные: 6 чашек, 1 чай- ник, 1 молочн., 1 сахарница . .	1 »	15—40	
Вазы фруктовые .	1 »	5—10	
Алюмин. чайники .	1 »	1,50—3	Чехослов. »
Алюмин. кастрюли	1 »	1,50—6	
Трикотаж			
Носки герм. франц., японск., чехосл.	1 пара	1—3	



Название товара	Единица измерен.	Цены в руп. афгани	Примечание
Чулки бумажные франц., японск. чехослов. . . . .	1 пара	2—5	
Чулки шелковые франц., японск. чехослов. . . . .	1 »	5—7	
Мужск. белье бумажн. . . . .	1 »	5—10	
Мужск. белье шелковое . . . . .	1 »	18—20	
Обувь			
Полуботинки муж. англ., фр. . . . .	1 »	15—30	
Туфли дамск. англ. фр. . . . .	1 »	15—30	
Галоши советские	1 »	8—9	
Парфюмерия			
Мыло бельевое английское . . . . .	1 кг	2	
Мыло туалетн. английск. . . . .	1 коробка	0,60—3	
Мыло туал. Тэжэ . . . . .	1 »	0,40—2,80	
Одеколон франц, немецк. . . . .	1 флакон	5—14	
Одеколон Тэжэ . . . . .	1 »	3—7	
Пудра французск. » Тэжэ . . . . .	1 коробка 1 »	1,50—3,50 0,80—1	
Керосин . . . . .	1 каб. сир	9	
Автомобильн. бензин . . . . .	1 » »	14	
Керосин советск.	бидон в 48 кг	55	
Папиросы советские . . . . .	100 шт.	4—8	
Сигареты англ. «Ножницы» . . . . .	100 »	6	

Средние рыночные цены на экспортно-импортные товары в Гератском районе Афганистана (в рупиях и пайсах).

Годы	Немытая джун-гинская осен. шерсть за центн.	Немытая бадгид-ская осен. шерсть за центнер	Хлопок за центнер	Мерлушка за 1 штуку	Каракуль за 1 штуку	Овчина за 1 штуку	Козлина за 1 штуку	Сахар рафинад за центнер
1925 г.	63 р. 26 п.	—	140 р.	1 р.	18,5 р.	1 р.	2 рп.	135 р.
1926 г.	63 р. 38 п.	42 р. 42 п.	18 п.	40 п. 1,5 р.	—	15 п.	1,75 рп.	15 п. 146 р. 24 п.
1927 г.	100 р. 36 п.	73 р. 12 п.	152 р. 30 п.	1,5 р.	40	1,6 р.	—	109 р. 48 п.
1928 г.	109 р. 48 п.	91 р. 30 п.	158 р. 36 п.	2—3 р.	60	1,75	1,75	115 р. 54 п.

Годы	Хлопбум. ткани 1 м	Спички 1 ящик	Железо шин. за центнер	Железо листовое за центнер	Сахар песок за центнер	Керосин за центнер	Курс червонца	Курс зол. десяти
1925 г.	55 п.	20 р.	111 р. 18 п.	111 р. 18 п.	109 р. 48 п.	—	18	22 р. 08 п.
1926 г.	50 п.	20 р.	91 р. 30 п.	91 р. 30 п.	122 р.	—	16,3	25 р.
1927 г.	от 45 п.	20 р.	82 р. 18 п.	82 р. 18 п.	85 р. 24 п.	33 р. 30 п.	18,5	25 р.
1928 г.	45 п.	22 р.	82 р. 18 п.	82 р. 18 п.	103 р. 42 п.	03 п.	18,5	30 р.

Сокращения:  
р = рупия  
п = пайс

Англ. фунт 1925 г. — 21 руп. 30 пайс  
» » 1926 » — 24 руп. 10 пайс  
» » 1928 » — 28 руп.

## Средние рыночные цены в Карачи в 1927/28 году

(Ближайший к Афганистану порт Индии).

(в калъдарах и аннах)

Наименование товара	Един. измер.	В калъдарах	В аннах	Примечание
Мадеполам № 1, 2 и 3	1 кус.	12	18	1) Англо-индийск. ман = 36 кг.
„ 10—20, 30 .	1 „	12	14	
Мадеполам марки «Ключи» . . . . .	1 „	11	12	2) Англо-инд. сир = 5,6 кг.
Мадеполам марки «Колос» . . . . .	1 „	13	18	
Мадеполам марки «Мотор» . . . . .	1 „	12	12	3) Англо-инд. калъдар = 2 кабульск. рупиям = 100 аннам
Мадеполам марки «Старик» . . . . .	1 „	12	12	
Бязь 1 с. № 1616 . . . . .	1 „	8	0,8	4) Курс золотой десятки 12 калъдар, 0,1 анна
„ 1 с. № 2626 марки «Птица» . . . . .	1 „	11	20	
Бязь 1 с. № 1200 марки «Птица» . . . . .	1 „	11	20	
Бязь марки «Цветок» . . . . .	1 „	11	20	
Кисея белая № 376 . . . . .	1 „	5		
Бязь японская 1 с. . . . .	1 „	12	18	
„ „ 2 с. . . . .	1 „	12	0,7	
Ситец марки «Эмир» . . . . .	1 „	8	0,5	
Кашемир белый . . . . .	1 „	3	1,5	
Спички марки «Олень» . . . . .	100 гросс	18	—	
„ „ «Цветок» . . . . .	100 „	18	—	
Явайский сахарн. песок . . . . .	1 ман.	14	—	
Явайский рафинад . . . . .	1 „	21	—	
Медь листовая . . . . .	1 „	61	0,8	
Олово . . . . .	1 „	37	—	
<b>Афганское сырье.</b>				
Шерсть кандагарская . . . . .	1 ман.	38	—	
„ джультгинская . . . . .	1 „	36	—	
„ бадгизская . . . . .	1 „	30	—	
Хлопок очищенный . . . . .	1 „	41	—	
Фисташки . . . . .	1 „	28	—	
Миндаль очищенный . . . . .	1 „	60	—	

## Средние фрахтовые ставки в районах Афганистана.

От	До	Единица измерения	В рупиях	Примечание
От Кабула	Пешавера	1 сир <sup>1)</sup>	1,5	на автомобиле
"	"	22 "	40—45	на лошадях
"	"	40—44 с.	65—80	на верблюдах
"	Мазар — и Шерифа	22 сир	75—85	на лошадях
"	"	40—44 с.	140	на верблюдах
"	Катаган-Бадахшана	40—44 с.	55—60	на лошадях
"	Герата	40 сир	280	на верблюдах
От Пешавера	Мазар — и Шерифа	40—44 с.	280	на верблюдах
"	"	22 сира	140	на лошадях
Кушки	Герата	1 харв. <sup>2)</sup>	25	на лошадях
Герата	Мешедата	1 "	100	"
"	Кандагара	1 "	75	"
"	Меймене	1 "	75	"
"	Чаман	1 "	100	"

<sup>1)</sup> Кабульск. сир = 16 пау = 7,264 кг.

<sup>2)</sup> Гератский харвар = 365,680 кг.

## Ввоз товаров в Герат из

Наименование товаров	СССР	
	Вес в т.	Сумма в рупиях афгани
Сахаропродукты . . . . .	1.244	927.310
Нефтепродукты . . . . .	546	205.280
Железо и изделия . . . . .	83	45.988
Силикаты . . . . .	6	16.336
Чугунное литье . . . . .	26	14.172
Медь и изделия . . . . .	22	84.015
Мануфактура . . . . .	92	828.068
Электрич. оборудование . . . . .	2	36.063
Спички . . . . .	5	4.200
Машинные части . . . . .	20	13.833
Резиновые изделия . . . . .	18	120.481
Упаковочный материал . . . . .	12	27.860
Галантерея . . . . .	—	—
Москат. товар и медик. . . . .	—	—
Чай разный . . . . .	—	—
Книги и бумага . . . . .	—	—
Кожа выделан. . . . .	—	—
Краска индиго . . . . .	—	—
Обувь . . . . .	—	—
Пряжа . . . . .	—	—
Шелк сырец . . . . .	—	—
Автомобили . . . . .	—	—
Олово . . . . .	—	—
Алюминиевая посуда . . . . .	—	—

Из СССР ввезено  
на 2.345.329 р. аф.

СССР, Индии и Персии в 1927/28 г.

Индия		Персия		Итого	
Вес в т.	Сумма в рупиях афгани	Вес в т.	Сумма в рупиях афгани	Вес в т.	Сумма в рупиях афгани
—	—	—	—	1.244	927.310
—	—	5	4.984	551	210.264
10	19.786	3	1.603	96	67.377
—	—	10	10.344	16	26.680
—	—	—	—	26	14.172
40	176.674	10	24.977	72	285.666
601	3.206.885	89	491.715	782	4.526.668
—	—	—	—	2	36.063
—	—	—	—	5	4.200
—	—	—	—	20	13.833
—	—	—	—	18	120.481
1	531	—	—	13	28.391
76	227.526	21	41.146	97	268.672
33	114.505	37	37.737	70	152.242
116	376.442	10	15.260	126	391.702
6	14.872	7	11.598	13	26.470
19	90.486	—	—	19	90.486
1	6.920	—	—	1	6.920
26	229.384	—	—	26	229.384
—	—	9	13.994	9	13.994
—	—	17	96.316	17	96.316
—	—	11	48.380	11	48.380
3	14.620	29	345	32	14.965
—	—	3	1.222	3	1.222
Из Индии на 4.478.631 рупий.		Из Персии на 821.916 рупий.		Всего ввезено на 9.645.876 рупий.	

Вывоз основных товаров из Герата в СССР, Индию и Персию за 1927/28 г. 1)

Наименование товаров	В СССР		В Индию		В Персию		Всего	
	Вес в т.	Сумма в рупиях афгани	Вес в т.	Сумма в рупиях афгани	Вес в т.	Сумма в рупиях афгани	Вес в т.	Сумма в рупиях афгани
Ковры афганские . . . . .	—	—	75	355.405	—	—	75	355.405
Шерсть . . . . .	685	2.073.000	27	32.414	2	7.410	714	2.112.824
Пушнина . . . . .	—	—	5	115.230	—	—	5	115.230
Фисташки . . . . .	—	—	512	176.586	—	—	512	176.586
Хлопок . . . . .	193	427.240	4	2.850	—	—	197	430.090
Мерлушка . . . . .	6	115.000	6	11.060	3	5.000	15	131.060
Козлина и овчина . . . . .	44	125.200	15	33.456	1	2.540	60	161.196
Кишки . . . . .	—	—	2	13.121	—	—	2	13.121
Разные . . . . .	—	—	—	1.655	—	6.580	—	8.235
	Общий вывоз в СССР	2.740.440	741.777	21,30/0	42.612	1,20/0	Весь вывоз равнялся	3.503.746
		75,50/0						

По сведениям ориентировочного характера

Торговые обороты СССР с Афганистаном за 1924/25 г.  
1925/26 г., 1926/27 г. и 1927/28 г. (Г. Т. У.)

(в тоннах и тыс. руб.)

Привоз

Наименование товаров	1924/25 г.		1925/26 г.		1926/27 г.		1927/28 г.	
	т	тыс. р.	т	тыс. р.	т	тыс. р.	т	тыс. р.
Гр. I. Жизнен. припасы . . . . .	178	97	308	166	—	—	117	228
В т. ч. главнейш. рис . . . . .	—	—	28	9	—	—	55	18
Фрукты сухие . . . . .	82	20	135	45	—	—	—	—
Ягоды свежие . . . . .	—	—	19	3	—	—	—	—
Миндаль и фи- сташки . . . . .	—	—	120	105	—	—	—	—
Пряности . . . . .	—	—	1	2	—	—	—	—
Орехи . . . . .	94	76	—	—	—	—	—	—
Чай . . . . .	—	—	—	—	—	—	61	210
Гр. II. Сырье и полуобра- ботан. матер.	2.393	1.468	3.229	2.501	4.934	3.382	5.161	5.616
В т. ч. главнейш. кожи невыдел.	8	6	14	10	1	4	0,3	0,5
Выделанные . . . . .	—	—	1	4	—	—	0,5	0,2
Кишки . . . . .	—	—	1	7	0,5	4	0,4	4
Пушнина . . . . .	163	260	282	682	295	349	369	1.426
Мерлушка и каракуль . . . . .	—	—	—	—	—	—	85	1.139
Шкуры овечьи и коз . . . . .	—	—	—	—	—	—	284	278
Семена . . . . .	46	19	17	7	—	—	100	29
Хлопок . . . . .	342	186	260	190	487	347	618	586
Шерсть . . . . .	1.817	994	2.636	1.591	4.060	2.678	4.052	3.562
Краски и крас. вещ. . . . .	—	—	—	—	—	—	20	6
Гр. III. Животн.	767	75	4.633	596	3.355	493	4.724	836
В т. ч. главней- шие: скотрог.								
круп. шт. . . . .	517	20	224	11	115	5	510	25
Скот мелк. шт.	7.272	54	55.636	584	40.670	486	54.569	777
Пр. животные . . . . .	17	2	10	1	—	2	293	34
Гр. IV. Изделия	1	1	1	4	—	—	10	18
В т. ч. главнейш. изд. шерстян.	—	—	1	4	—	—	3	11
Итого . . . . .	3.339	1.641	8.171	3.267	8.267	3.875	10.013	6.698



## Торговые обороты СССР с Афгани

(в тоннах и

Вывоз в

Наименование товаров	1923/24 г.		1924/25 г.	
	тонны	т. р.	тонны	т. р.
Гр. I — Жизнен. припасы . . .	180	14	16	11
В т/ч. главные:				
Сахар . . . . .	180	34	14	9
Кондитерские изделия . . . .	—	—	—	—
Вино виноградное . . . . .	—	—	—	—
Гр. II — Сырье и полуобработ.				
материалы . . . . .	72	8	507	126
В т/ч. главные:				
Нефтепродукты . . . . .	67	3	318	51
В т/ч керосин . . . . .	67	3	261	38
Металлы не в деле . . . . .	4	0,5	121	24
Металлич. лом . . . . .	—	—	63	7
Грежа всякая . . . . .	1	4	1	28
Цемент . . . . .	—	—	—	—
Лесоматериалы . . . . .	—	—	—	—
Гр. III — Животные . . . . .	—	—	—	—
Гр. IV — Изделия . . . . .	40	27	338	341
В т/ч. главные:				
Фаянс. и фарфор. изделия . .	12	9	49	78
Стеклан. изделия . . . . .	5	1	14	11
Металлич. изделия . . . . .	13	4	174	77
Обувь резиновая . . . . .	—	—	3	14
Ткани хл.-бумажные . . . . .	3	7	16	105
Ткани и изд. пеньк. и льняные.	2	3	13	16
Спички зажигательные . . . .	1	0,3	65	26
Деревян. изделия . . . . .	—	—	—	—
Косметика и мыло . . . . .	—	—	—	—
Кожаные изделия . . . . .	—	—	—	—
<b>Всего вывезено . . . . .</b>	<b>292</b>	<b>69</b>	<b>861</b>	<b>478</b>
в 1913 г. . . . .	—	5.946	—	—

Примечание. 1. В экспортной группе „жизненные припасы“ занимает 1926/27 г. увеличился в 32,7 раза в ценностном выражении и в 15,9 раз по 2. Экспорт нефтепродуктов с 72 тонны в 1923/24 г. возрос до 507 тонн в т.-е. почти в 20 раз количественно превысил вывоз нефтепродуктов из СССР в 3) Замедленный темп экспорта металлов не в деле, начиная с 1924/25 г. стан металлических изделий, экспорт последних с 4 тонны в 1923/24 г. поднялся 4) По сравнению с 1924/25 г. экспорт резиновой обуви — галош в 1926/27 г. по ценности, 5) Бурный рост отмечается по вывозу хлопчатобумажных тканей, как в ко их в 1926/27 г. дает 100-кратное количественное увеличение и почти 200-кратное 6) Начиная с 1925/26 г. номенклатура советского экспорта в Афганистан

станом за 1923/24 — 1927/28 г.

тыс. руб.)

Афганистан

1925/26 г.		1926/27 г.		1927/28 г.	
ТОННЫ	Т. Р.	ТОННЫ	Т. Р.	ТОННЫ	Т. Р.
1.597	723	2.848	1.114	5.084	1.936
1.596	722	2.831	1.092	5.063	1.897
—	—	—	—	4	6
—	—	—	—	4	5
993	274	1.350	269	2.014	413
675	169	924	185	1.418	236
383	70	—	—	—	—
148	49	127	30	291	143
—	—	—	—	17	2
—	—	—	—	—	—
155	27	177,3	24,6	0,1	1
—	—	4	0,5	—	—
—	—	0,3	2	—	—
794	1.535	971	2.037	1.710	4.500
83	111	73	80	170	195
9	8	46	24,4	30	15
281	131	338	188	416	219
7	28	34	93,2	32	103
200	1.089	302	1.327	902	3.834
54	65	51	76	18	19
1	3	49	29	85	41
1	3	—	—	—	—
—	—	8	9	15	14
—	—	—	—	1	4
3.385	2.533	5.169	3.422	8.808	6.849

99% сахар. а) по сравнению с 1923/24 годом вывоз сахара в Афганистан в количестве.

1924/25 (7-кратное увеличение), до 993 тонн в 1925/26 г. и до 1.350 т в 1926/27 г. Афганистан в 1923/24 г.

объясняется, повидимому большей рентабельностью завоза из СССР в Афгани- до 174 тонны в 1924/25 г.; до 281 тонны в 1925/26 г. и до 338 тонн в 1926/27 г.

составил 34 тонны на 93,2 тыс. рубл.—возрос в 10 раз по количеству и в 7 раз

личественном, так и в ценностном отношении по сравнению с 1923/24 г.—экспорт ценностное.

пополняется такими товарами, как цемент, косметика и мыло, лесоматериалы

## СПРАВОЧНЫЙ ОТДЕЛ

## Денежное обращение.

Согласно реформы, старые денежные единицы заменены новыми:

Наименование новой монеты	Металл	Вес в грамм.	Составляет	Об'явл. стоимость старой монеты в новых единицах	
				Старые монеты	Их экви- валенты в новых деньгах
«Амани» . . . . .	Золото	6	20 афгани	11 руп.	10 афгани
«Ним амани» . . . . .	»	3	10 »	1 «	91 пуль
«Афгани» <sup>1)</sup> . . . . .	Серебро	10	100 пуль	1 кран	45 »
«Ним афгани» . . . . .	»	5	50 »	1 аббаси	30 »
«Бист пули» (20 пуль)	»	2	20 »	1 се-ша- хи	22 »
«Ду пули» (2 пули) .	Медь	2	2 »	1 сенари	15 »
«Пяндж пули» (5 пуль)	»	3	5 »	1 шахи	7 »
«Дех пули» (10 пуль)	»	6	10 »	1 дупайса 2 (пайса)	3 »

Количество старых медных монет, равное рупии, обменивается по ее об'явленной стоимости (91 пуль).

Согласно новому закону вводятся лишь единицы меры длины и веса; законом не упоминаются вовсе меры объема сыпучих тел и жидкостей, не употребляемые и неизвестные в Афганистане; что касается квадратных и кубических мер, то о них закон также не упоминает, очевидно при исчислении их предполагается исходить из линейных.

Из общепринятых метрических терминов заимствуются всего два: метр и грамм, при этом для обозначения их соединений берутся количество на языке пушту, деле-

<sup>1)</sup> Основная денежная единица

ния на персидском, напр., километр — «зар метри», килограмм — «зар грамма», декаметр — «ляс метр». и т. д., сантиметр — «садуи-и-метр», сантиграмм — «садум-и-грамм», миллиметр — «хезарум-и-метр» и т. д.

**В Кабульском районе.**

1 пау = 1 английскому фунту = 454 грамм  
 Меры веса. 1 чарек имеет 4 пау = 1.816 кг  
 1 сир кабульский имеет 16 пау = 7,264 кг

**В Мейменинском районе.**

1 мейменинский сир = 48,0 кг  
 1 сир имеет 16 нимча.  
 1 нимча имеет 4 пау = 3,0 кг  
 1 пау имеет 4 хурда = 750 грамм  
 1 бухарская нимча = 511 грамм

**В Мазар-и-Шерифском районе.**

1 сир мазарский = 2 сирам кабульским = 14,528 кг  
 1 ман = 4,397 кг  
 харвар = 442,260 кг

**В Гератском районе.**

1 харвар = 365,680 кг  
 1 шерстяной харвар = 409,500 кг  
 1 ман =  $\frac{1}{100}$  харвара = 3,652 кг

**Линейные меры.**

Основной мерой длины является гяз.

1 гяз = 16 гри = 106—107 см.

1 гри = 6,6 см

Имеется еще особая мера — гулач

1 гулач = 133,5 см

Расстояние измеряются «кадамами» (шагами) и «кру», весьма неточной мерой, составляющей около 3 километров.

### Меры площадей.

Площади измеряются джерибами.

1 джериб = 1.120 кв. метр

1 пайкол = 350—400 джерибов

В Меймене мерой площадей является «джири» или «танап» — квадрат, сторона которого равна 60 шагам.

### Денежное обращение.

Основной денежной единицей в Афганистане является серебряная монета — кабульская рупия весом 2 золотника.

Паритет рупии в Кабуле — 40 зол. коп.

1 рупия делится на 2 крана

» » 3 теньги

» » 4 нимкрана (полкрана)

» » 12 шай

» » 60 пайсов

В обращении имеются монеты разных выпусков.

### Монеты времени Абдурахман-Хана.

Серебро-монеты: в 5 рупий, в 1 рупию, в 0,5 рупии (1 кр.). Медные — в 5 пайс. и в 1 пайс.

#### Чекана Хабибуллы

Золото —  $7\frac{1}{2}$  рупий, 15 рупий, 30 рупий, 75 рупий, серебро-монеты в  $2\frac{1}{2}$  рупии, рупию, кран, теньгу. Медные — 15 пайс., 10 пайс., 1 пайс., 0,5 пайса.

#### Чекана Амануллы-Хана.

Серебро —  $2\frac{1}{2}$  рупии, 1 рупия, 1 кран, 1 теньга.

Медные — 20 пайс., 15 пайс., 1 пайс.

Монеты в 15 пайс и 10 пайс. носят названия «урган-джи».

Монеты в 2,5 рупии называются «ду-ним-рупия»

Монета в 5 рупий — «пяндо-рупия».

Двухпайсовые монеты — «ду-пайса».

В 1925/26 г. выпущена новая рупия (6 кран) — «афгани», построенная на принципе десятичной системы, долженствующая заменить собой старые рупии «кабули».

Каждая афгани расценивается на 10% выше «кабули», т.-е. в 1 рупию «кабули» и 6 пайс. (66 пайс.), кран «афгани» = 33 пайс.

1 рупия «афгани» = 2 ним-афгани

1 » » = 100 пуль.

В 1919 и 1920 г. были выпущены бумажные деньги в 50 рупий, но еще в декабре 1920 г. были изъяты из обращения. В обращении бумажная рупия «афгани», выпущенная в 1926 г.

Кроме перечисленных, на афганском рынке имеются в обращении по курсу иностранные монеты:

Персидские той же стоимости, как и афганский, кран.

Бухарские — теньга серебряная — 20 афганских пайс. Нимкран (полкрана) медная = 15 пайс. (с I/VII—26 г. считается изъятой из обращения). Тилля золотая, расценивающаяся по курсу золота — 7 р. 50 к.

Индийские: — индийская серебрянная рупия или бумажная «кольдар» по курсу от 1,45 до 2,00 афганских рупий.

Турецкие — золотая лира — 14,5—15 рупий афганских

Английские:

Золотые фунты стерлингов	}	24—25 рупий.
Бумажные фунты		
Чеки		

Русские:

Золотая десятирублевка = 24—26 рупий.

» пятирублевка = 12—13 »

Серебрян. полтинники = 1 рупия.

На рынке имеется червонец, расцениваемый: на 15 апреля 1927 г. червонец — 16 руп. 30 пайс., на 15 июля 1927 г. — червонец 18 руп. 45 пайс., золотая десятка — 29 руп., англо-фунт — 29 руп. 30 пайс., кольдар — 2 руп., на 15 июля 1928 г. — червонец 18 руп. 45 пайс., золотая десятка 33 рупий, золотой англо-фунт — 30 руп., турецкая золотая лира — 26 руп., бухарская золотая тилля — 19 руп., индийская рупия (кольдар) — 2 руп. 8 пайс. За обмен рупии в краны — 10<sup>0</sup>/<sub>0</sub>.

В Кабуле издается «Хагигет» (Истина),

Печать. «Иблаг» (Сообщение), в Кандагаре «Толуи

Афган», (Восход Афганистана), в Герате

«Серват» (Богатство), в Мазар-и-Шерифе — «Иттихаде

Ислам» (Об'единение Ислама).

# Западный Китай.

(Синь-цзянская провинция).

## ФИЗИКО-ГЕОГРАФИЧЕСКИЙ ОЧЕРК.

Синь-цзянская провинция Китая начи-  
Территория и нается у южных подножий Алтая и тянется  
границы. на юг — до Памира и Куэнь-Луня. На  
западе провинция граничит с республиками СССР — Ка-  
закстаном и Киргизстаном, на севере и северо-востоке —  
с Монголией, на востоке с провинцией собственного Ки-  
тая Гань-су и на юге — с Тибетом и Индией.

Границы Зап. Китая простираются от  $48^{\circ}$  до  $36^{\circ}$  се-  
верной широты и от  $44^{\circ}$  до  $67^{\circ}$  восточной долготы.  
Синь-цзян — 19-я из внутренне-китайских провинций —  
окончательно ограничен от Китая, как провинция,  
в 1884 г. (указом от 5 ноября). Этим указом Ганьсу,  
в то время 18-я по счету провинция центрального Ки-  
тая, была разделена на две части, примерно, по 98 ме-  
ридиану к востоку от Гринвича, при чем, на западе  
образовалась область площадью около 1.400 тыс. кв. км.,  
названная «Ганьсу-Синь-цзян», т.-е. «Ганьсуйская новая  
линия». В последующем существовании эта провинция  
фактически стала самостоятельной и утратила в своем  
названии упоминание о Гань-су.

Синь-цзян представляет собой область центральной  
Азии, охватывающую оба склона Тянь-шаня и четко  
ограничивающуюся географически на север Монгольским  
хребтом и на юге Куэнь-лунем.

Хребтом Тянь-шань, пересекающим провинцию с вос-  
тока на запад, Синь-цзян делится на две части, назы-  
ваемые по-китайски: 1) Тянь-шань Бейлу (северная) и 2)  
Тянь-шань Нань-лу (южная), т.-е. путь к северу и к югу

от Тянь-шаня. В общей географии эти части называются северная — Джунгарией, а южная — Кашгарией или Восточным Туркестаном. Северная часть Синь-цзяна — Джунгария находится к востоку от Семипалатинского и Джетысуйского округов. Пограничная линия с этими районами была определена С.-Петербургским договором с Китаем 1881 г. и установлена от Монгольского Алтая по Тарбагатайскому хребту до впадения реки Хоргос в реку Или и далее мимо селения Кольджат до впадения реки Сумбе в Текес и до истоков р. Нарын-кол. Южная часть Синь-цзяна — Кашгария или Восточный Туркестан находится частью к востоку от Казакстана и граничит с ним по линии р. Нарын-кол и перевалов Суй-ок и Туругарт, частью к востоку от Киргизстана и граничит с Тянь-шаньским хребтом, проходя мимо укреплений Ат-баши, Кара-кол и Иркештам до подножий Памира.

За время своего автономного существования, как провинции Китая, Синь-цзян, на пути об'единения в отмеченных географических пределах, претерпевал ряд организационных изменений, вызванных: 1) исключительными условиями существования Син-цзяна, как отдельной и окраинной провинции, населенной в преобладающем большинстве не китайским населением, 2) требованиями временной конституции Китая от 12 февраля 1912 г. и 3) действующей конституцией, принятой 10 декабря 1923 г.

Пространство, занимаемое Зап. Китаем, равно около 1.426 тыс. кв. клм.

**Поверхность.** Зап. Китай, занимая центральное плато Азии, представляет собой обширную пустынную котловину, окруженную цепями гор и пересекаемую величайшими в мире горными хребтами. Джунгария с юга и северо-востока замыкается горными хребтами, среди которых находится Монгольский Алтай, Тарбагатайская группа гор (Барлык, Джунгарский Ала-тау, Боро-хоро-у-зун-тау) и Тянь-шаньский хребет, отделяющий Джунгарию от Кашгарии. Тянь-шань является самой обширной горной системой Азии; длина его около  $2\frac{1}{2}$  тыс. км. По высоте он переходит линию вечных снегов почти на всем протяжении, почему и называется Тянь-шань, т.-е. Не-



бесными Горами. Отроги Тянь-шаня находятся и в Кашгарии, где они соединяются с Куэнь-лунем и заканчиваются Памирским плоскогорьем. Куэнь-луень на огромном своем протяжении отделяет Зап. Китай от Тибета. На востоке все горные хребты, спускаясь террасами, исчезают в великой пустыне Гоби или Шамо.

**Почва.** Почва пустынных степей — солончак-овая или песчанная. Почва равнин, расположенных вдоль рек, состоит главным образом из лёса и пригодна для земледелия.

**Орошение.** Наименее орошенной частью Синь-цзяна является Джунгария. В Джунгарии имеется несколько крупных озер, из которых наиболее значительным является оз. Улюнгур. Оно имеет 127 км в окружности; вода в нем соленая и для питья не пригодна. Озеро Баркуль имеет около 53 км. в окружности. Туркульское озеро, расположенное близ Баркуля, имеет длину 6 км. Из других озер заслуживает внимания озеро Сайрам-нор, находящееся на высоте 5900 футов, и Тели-нор. Ближе к Кульдже находится оз. Эби-нор.

Значительнейшими озерами Кашгарии являются: озеро Лоб-нор, оз. Баграш-куль и оз. Баба-нор (Баба-Куль).

**Реки.** Горная система Зап. Китая дает начало нескольким рекам. В Джунгарии протекает большая река Черный Иртыш (Кара-Иртыс), впадающая в озеро Зайсан; Черный Иртыш имеет много притоков. Протяжение Черного Иртыша в китайских пределах — 424 км, в пределах СССР река называется Иртышем и является одной из значительных рек Сибири. Самая значительная река Джунгарии — Или; река орошает плодородный Илийский район. Река Или образуется из слияния двух рек Кунгес и Текёс, имеет протяжение 880 км, направляясь на запад до впадения в озеро Балхаш на советской территории. Из притоков р. Или следует отметить р. Хоргос, составляющую границу между Казакстаном и Илийским округом Синь-цзяна. Из более мелких рек Джунгарии необходимо отметить р. Эмель и Манас.

В Кашгарии (Восточном Туркестане) протекает большая река Тарим (Эргюль), которая принимает в себя

шесть рек-притоков, носящих название: Хайду, Укош-гол, Эскиб-баши-су, Кашгар-Дарья, Ямань-Яр и Хотан-Дарья. Река Тарим имеет протяжение до 1590 км и впадает в озеро Лоб-нор.

Вследствие недостаточности орошения в Зап. Китае для земледельческих культур пригодна лишь едва одна семьдесят пятая часть его огромной территории.

**Климат.** Климат Синьцзяна — континентальный, отличающийся резкими переменами, с сильными жарами летом и холодами — зимой. В Джунгарии, в Илийской долине, зима — ровная, летом выпадает достаточно дождей. Умеренность климата Илийской долины объясняется тем, что она защищена высокими горами. В остальной части Джунгарии климат отличается большой сухостью и малым количеством осадков.

В Кашгарии климат особенно сухой, при чем летом стоят нестерпимые жары. Ветры здесь отличаются особенной сухостью и силой.

**Растительность.** Вследствие недостатка атмосферных осадков в Зап. Китае растительность его бедна. Леса встречаются лишь по северным склонам гор, растет преимущественно пихта. Травяная растительность значительно богаче, обильные пастбища имеются по склонам гор или в долинах вблизи воды, а в некоторые периоды года и в степях. Из растений распространен саксаул и дырисун (в Кашгарии называется чиём) и полынь, пригодная для корма скота.

В Джунгарии в Кульджинском оазисе растет тополь, тал, карагач, чинар. Развито садоводство, имеются яблоки, сливы, абрикосы, персики, тута, виноград разных сортов, гранаты, груши, айва, вишня и черешня. Из хлебных злаков возделываются кукуруза, пшеница, ячмень, просо, сорго, рис и горох. Из промышленных растений, кроме хлопка, сеется конопля, лен, мак, табак, шафран, марена, кунжут и лен. Из огородных продуктов с успехом выращиваются дыни, тыква, капуста. Из кормовых трав — люцерна. В Кашгарии из промышленных растений произрастает хлопок; кроме того здесь разводят рис и широко развито садоводство.

В восточных районах Синь-цзяна, расположенных к северу от Тянь-шаня, в Урумчи, Гучене и Баркуле сеют пшеницу, ячмень, просо, гречу, гаолян. В этих местах развито и огородничество, но садоводство имеет меньшее значение.

**Животный мир.** Фауна Джунгарии и Кашгарии богата. Среди животных встречаются антилопа, сайга, дикий верблюд и дикая лошадь. Водятся тигры, барсы, кабаны, медведи, волки, рыси, лисицы, корсаки, дикие кошки, горностаи, сурки, горные козлы и маралы. Из домашних животных в Синь-цзяне разводятся овцы и козы, лошади, рогатый скот, ослы и верблюды. В Кульджинском крае имеются и мулы. Из конских пород нужно отметить торгоутскую (карашарскую) лошадь, отличающуюся при небольшом росте быстрым ходом, крепким сложением и выносливостью, и киргизскую лошадь, хотя и малорослую, но крепкую, весьма пригодную для езды по горным дорогам. Повсеместно разводятся овцы монгольской (хвостатые) и киргизской (курдючные) пород.

## 2. ДЕМОГРАФИЧЕСКИЙ ОЧЕРК.

**Общая численность населения.** Зап. Китай населяют китайцы, узбеки, таранчи, киргизы, монголы, дунгане, маньчжуры, таджики и небольшое количество русских и других народностей. Все оседлое население Синь-цзяна равно  $2\frac{1}{2}$  млн. человек. Распределяется оно по данным китайского ежегодника за 1926 г. по отдельным районам приблизительно следующим образом: в Урумчинском округе 393 тыс. чел., в Кашгарском—987 тыс. чел., в Карашарском округе—87 тыс. чел., в Аксуйском—246 тыс. чел., в Хотанском—564 тыс., в Илийском—200 тыс. чел., в Тарбагатайском—20 тыс. чел. и в Алтайском—12 тыс. чел. (в круглых цифрах):<sup>1)</sup>

<sup>1)</sup> Данные ежегодника относятся к 1915 г. и не совпадают с другими источниками. В настоящее время можно считать, что в Синь-цзяне имеется несколько более 3 млн. чел.

1. Урумчинский округ: 1) Дио-хуа (Урумчи)—63.894 чел., по другим источникам до 100 тыс. 2) Фукан—5.922 чел., 3) Чан-цзи—16.217 чел., 4) Суй-лай (Манас)—27.971, 5) Ша-вань—4.055, 6) Турфан—112.518, 7) Шань-шань (Пичан)—81.160, 8) Хами—14.795, 9) Чжен-си (Баркуль)—9.278, 10) Ци-тай (Гучен)—50.142, 11) Фу-юань—7.350. Всего—393.302 чел.

2. Алтайский округ: 1) Шара-сумэ (Чен-хуасы)—4.730 чел., 2) Бурчум—3.430, 3) Цзи-му-най (Зайсан)—4.400. Всего—12.560 чел.

3. Тарбагатайский округ: 1) Та-чэн (Чугучак)—14.514, 2) У-су (Шихо)—5.333. Всего—19.847 чел. По другим источникам в самом Чугучаке 30—40 тыс. жителей.

4. Илийский округ: 1) Нин-юань (Кульджа)—116.250 чел., 2) Суйдун—54.166, 3) Хуй-юань (Курия)—22.498, 4) Хоргос—2.696, 5) Чжин-хо (Цзин-хэ)—4.862. Всего—200.472 чел.

5. Аксуйский округ: 1) Вень-суй (Аксу)—67.706, 2) Вень-суй-лаочен—51.275, 3) У-ши (Уч-Турфан)—62.508, 4) Бай-чен—14.580 чел., 5) Куча—46.635, 6) Ша-я—3.691. Всего—246.395 чел.

6. Карашарский округ (Ян-ци-дао): 1) Ян-ци—54.988 чел., 2) Чо-цян—4.646, 3) Синь-пин—6.335, 4) Лунь-тай—21.084. Всего 87.053 чел.

7. Кашгарский округ (Ка-ши-дао): 1) Су-ле и 2) Су-фу—249.996, 3) Янги-гиссар—128.096, 4) Со-че—243.520, 5) Е-чень (Яркент)—157.549, 6) Пу-ли (Таш-курган)—9.899, 7) Пи-шань—65.039, 8) Цзя-ши—76.560, 9) Ба-чу—56.889. Всего—987.548 чел.

8. Хотанский округ: 1) Хо-дянь—216.174, 2) Ло-пу—197.750, 3) Юй-дянь—150.951. Всего—564.875 чел.

Язык. Государственным языком считается ки-

тайский, на котором говорят китайцы и маньч-

журы. Дунгане говорят на дунганском языке. Монгольские племена (торгоуты, дюрбюты, балты, халха, олеты, калмыки и др.), говорят на монгольском языке и разных монгольских наречиях. Узбеки (кашгарлыки, турфанлыки и проч.) и таранчи говорят на тюркском языке.

**Религиозный состав населения** Монголы и китайцы исповедуют буддийскую религию, все тюркские племена, а также дунгане исповедуют магометанскую религию.

**Города.** Большинство городов и селений в этом обширном крае разбросано по оазисам. В Илийском округе Синь-цзяна главным городом был Суйдун, где была резиденция дзянь-дзюня и где был административный центр Зап. Китая. От Пекина город отстоит на расстоянии 4.850 км., а от границ СССР — на 46 км. (от г. Хоргоса). Население Суйдуна — 54.000 чел. В настоящее время центральным городом Илийского округа является Кульджа, расположенная в 53 км. к востоку от Суйдуна, в долине р. Или на правом берегу. Население Кульджи состоит преимущественно из мусульман. Кульджа является административным и торговым центром округа. В городе находятся склады Акционерного О-ва «Шерсть» и других советских центральных и средне-азиатских торговых организаций. В Кульдже имеются консул СССР и торговый агент НКТ СССР. В Тарбагатайском округе центром является Чугучак, который китайцы и называют Тарбагатаем. Город расположен в 17—18 км от пограничного пункта СССР — Бахты. Чугучак является транзитным пунктом для Урумчинского района и для Алтайского округа. Торговый оборот Чугучака превышает 13—15 млн. руб. Из Чугучака торговые пути ведут в Урумчи, Турфан, Манас и Шихо. В Чугучаке заканчивается колесный путь, который тянется от Великой стены у Дзя-юй-гуани в Притяньшаньский край, а оттуда в Тарбагатай. В Чугучаке имеется советское консульство и торгпредство, конторы и склады Акц. О-ва «Шерсть», транспортного общества Совторгфлот и др. организации.

В Джунгарии ряд городов расположен по Северной дороге. Из них Урумчи (Ди-хуа) является местом пребывания генерал-губернатора Синь-цзяна. Население Урумчи около 100 тыс. В Урумчи сосредоточены высшие административные, судебные и военные учреждения Синь-цзяна. Урумчи — название джунгарское (хорошее

пастбище), китайцы же называют его Ди-хуа или Синь-цзян-шен (главный город синьцзянской провинции). В Урумчи имеет пребывание генеральный консул Союза ССР и представительства советских торговых организаций. Кроме Урумчи, на Северной дороге находятся города: Такиянза, Джинхо, Шихо, Манас и Гучен.

В Кашгарии насчитывается 15 больших и малых городов. Самым значительным из них и ближайшим к советской границе является Кашгар с населением около 50 тыс. чел. В Кашгаре находятся советское консульство и торговое представительство, а также английское агентство и иностранные миссионеры. Кашгар является главным пунктом торговли СССР со всем В. Туркестаном. Турфан находится на пути из Китая в Кашгарию. В Турфане до 30 тыс. населения. Восточнее Турфана расположен г. Хами (Комул). К юго-востоку от Кашгара в оазисах расположены города Яркенд и Хотан. Яркенд играет большую роль в торговле Кашгарии с Индией. В Хотане — производство ковров, в Хотанском же уезде добывается золото и нефрит. Остальные города Кашгарии — Аксу, Керия, Уш, Куча, Карашар, Курля, Бугур, Шаяр, Уч-Турфан — особого значения в торговле Синь-цзяна не имеют.

### 3. ЭКОНОМИЧЕСКИЙ ОЧЕРК.

Сельское хозяйство. Несмотря на огромные пространства территории Синьцзяна, условия для земледельческой культуры здесь неблагоприятны, вследствие недостатка воды. Благодаря лишь искусственному орошению едва  $\frac{1}{75}$  часть всего пространства пригодна для земледелия. Характер сельского хозяйства в Зап. Китае по отдельным его районам, вследствие различия климатических условий, почвы, земной поверхности и др. естественным условиям, различен. Сельское хозяйство в Синь-цзяне ведется за исключением оазисов Кашгарии недостаточно интенсивно, земледельческие орудия весьма примитивны. Почти совершенно отсутствует плуг.

**Посевная площадь.** Общая посевная площадь Зап. Китая равна приблизительно 980 тыс. га, при чем на Кашгарию приходится около 600 тыс. га, на Илийский и Урумчинский округа — 350 тыс. га и на Тарбагатайский округ — 26 тыс. га.

**Землеустройство.** Данных о характере землепользования в Синь-цзяне очень мало. Наиболее точные данные имеются лишь по В. Туркестану. По последним данным в четырех округах этого района (Кашгарском, Хотанском, Аксуйском и Карашарском) имеется 434.285 крестьянских хозяйств, из них 325.239 на собственной земле, 60.132 — на арендованной и 48.914 — на земле частью собственной, частью арендованной. Все эти хозяйства по объему своему распределяются приблизительно таким образом: 159.400 хозяйств имеют не более 10 му,<sup>1)</sup> 151.341 хозяйство — от 10 до 30 му, 62.889 — от 30 до 50 му, 44.913 — от 50 до 100 му, более 100 му приходится на 14.832 хозяйства. Таким образом, у мелкого крестьянства средняя площадь обрабатываемого собственного участка составляет меньше одного га по всей провинции.

В Кульджинском же районе мелкие хозяйства обрабатывают до 6 га, средние — от 6 до 18 га.

**Земледелие.** В Кашгарии площадь пригодных для обработки земель составляет не более  $\frac{1}{75}$  всей площади страны. Земледелие является основным занятием населения, оно сосредоточено в оазисах. Другие районы Кашгарии непригодны для обработки земли. Вследствие сухости климата Кашгарии земледелие возможно только при искусственном орошении. Жаркий климат и плодородные почвы в тех районах, где имеется искусственное орошение, позволяют кашгарцам развить сравнительно высоко интенсивное оазисное земледельческое хозяйство. Плотность населения в отдельных оазисах очень велика и земельная обеспеченность здесь очень незначительна. Урожай — средние. Вследствие продолжительности жаркого лета, в некоторых особо-плодородных местностях Кашгарии удается снять две жатвы. Для удобрения почвы пользуются навозом.

<sup>1)</sup> Му =  $\frac{1}{16}$  гектара.

Общая площадь пахотных земель Кашгарии составляет около 600 тыс. га.

В Кульджинском крае под пахотными землями состоит 155.000 га, под лугами и сенокосом — 2.950 га. Производительность земли в северных районах вследствие более сурового климата гораздо ниже, чем в южных районах. Урожая едва хватает для удовлетворения потребностей местного населения. В последнее время в Кульджинском крае вследствие падежа скота на земледелие стали переходить и группы кочевников.

В Тарбагатайском крае, где население, главным образом, занимается скотоводством, земледелию уделяется мало внимания.

**Зернозлаки.** В Тарбагатайском округе под пшеницей находится 16.000 га, под ячменем, овсом и просом — до 5.500 га, и под рисом — до 2.500 га. Сбор пшеницы и ячменя с 1 га — до 800 кг, овса и проса — до 320 кг, риса до 1.600 кг.

В Илийском крае под пшеницей находится 91.000 га, под ячменем — 36.000 га, просом — 15.000 га, кукурузой — 7.700 га, овсом — 4.400 га и рисом — 1.100 га.

В Кашгарии под пшеницей и ячменем — 250.000 га, кукурузой — 204.000 га, рисом — 28.000 га и гаоляном — 17.000 га; средний сбор пшеницы определяется приблизительно в 150—165 тыс. т., что дает в среднем на душу 192—214 кг в год. В некоторых районах эта норма поднимается до 320—480 кг (округа Кучанский, Уч-Турфанский, Керийский, Янги-Гиссарский), в других районах она снижается до 128—144 кг. (Кашгарский, Карашарский, Янги-Шаарский округа).

**Хлопководство.** В южных оазисах Синьцзянской провинции почти все население занимается хлопководством. Площадь под хлопком по китайским данным за 1915 г. — 449.000 му или около 28.000 га. Наибольшее количество хлопка поставляется оазисами Аксуйским, Кашгарским, Яркендским, Хотанским и Керийским. Кроме того, хлопководство имеется в районах Турфана, Уч-Турфана, Маралбаши и Янги-Гиссара. Лучший хлопок — кашгарский местных семян и турфан-



ский — американских семян. Валовой сбор хлопка в Кашгарии (Восточном Туркестане) доходит до 7.500 т волокна в год. Сеется здесь преимущественно хлопок смешанных семян. Очистка ведется большей частью ручным способом, но есть и хлопкоочистительные заводы. До войны в Турфане было 6 хлопкоочистительных заводов и до 1.000 ручных машин.

Благодаря сильно развившемуся ткачеству маты, внутренний спрос на хлопок очень значителен. До 50% потребностей местного населения в хлопчатобумажных тканях удовлетворяется местными кустарями. В последние годы с усилением импорта мануфактуры из СССР увеличился и товарный выход хлопка, но и сейчас уходит на местные нужды не менее 60% всего урожая. Развитию хлопководства препятствуют недостаток хлеба и отсутствие хороших путей для завоза его извне. Население вынуждено значительные пространства орошаемых земель использовать для получения продуктов питания, и потому для посева хлопка отводится ограниченное место.

**Табакводство.** Табаки разводятся в некоторых районах Кашгарии. Площадь под табаком — 2.140 га. Сбор табаков невелик (530.000 кит. фунт. цзинь).<sup>1)</sup> Качество табаков ниже среднего. Вследствие слабого развития табакводства усилился импорт иностранных табаков и табачных изделий.

**Кунжут и лен.** Культура кунжута мало развита. Сбор идет для удовлетворения местных нужд. Большее значение имеет среди масляничных растений культура льна. Льняное масло идет на освещение.

**Конопля.** Культура конопли распространена в Янги-Гиссарском, Яркендском и Кашгарском оазисах. Из нее получают анашу (гашиш) — наркотическое средство, употребляемое населением.

**Опий.** В небольшом количестве население разводит мак, гл. обр., в Джунгарии. Опий сбывается на внутреннем рынке.

<sup>1)</sup> 1 кит. фунт-цзинь = 0,6 кг.

**Шелководство.** Наличие большого количества тутовых деревьев дает возможность населению заниматься шелководством. Шелководство до войны составляло одну из самых крупных отраслей сельского хозяйства южной Кашгарии. Сбор коконов в последние годы доходит до 1.600 тыс. кг. Шелковичная грена получается из СССР и из Индии. Грена, ввозимая из СССР («Туркшелк»), в последнее время стала вытеснять иностранную грену. Собираемые коконы разматываются кустарями на местах и вывозятся в виде шелка-ткани, либо в виде шелка-сырца. В Кашгарии — 16.326 кустарных предприятий, занимающихся размоткой шелка. Продукция шелководства за последние годы составляла стоимость до 500 тыс. мекс. долл. в год.

**Садоводство.** Садоводство развито в Зап. Китае во всех его оазисах, больше всего в Кашгарии. Повсюду в окрестностях городов много обширных садов, в селениях почти каждый дом окружен небольшим фруктовым садом. Большая часть продукции садоводства потребляется на месте, в небольшом количестве фрукты вывозятся в приграничные районы. Средний сбор фруктов в Кашгарии определяется в 50 тыс. т, стоимостью до 3 млн. руб.

Под садовыми и огородными культурами занято, главным образом в Западной Кашгарии, около 100 тыс. га.

В Тарбагатайском округе в районе Шихо до 1.500 га находится под огородами и около 100 га — под садами.

Значительная площадь занята под садоводством в Илийском крае. В Кульджинском крае сады и огороды занимают до 4.500 га. Лучшие по качеству фрукты — в Турфане.

**Скотоводство.** Обширные пространства лугов в Зап. Китае обуславливают его большое скотоводческое значение.

В Зап. Китае имеется около 650.000 лошадей, 1.293.000 гол. крупн. скота, до 8,5 млн. гол. мелкого скота, около 48.000 верблюдов, до 780.000 ишаков.

По отдельным районам скотоводство представляется в следующем виде:

В Тарбагатае количество скота исчисляется в 48.000 голов лошадей, 50.000 гол. крупн. рог. скота, 5.000 верблюдов, 600.000 баранов и коз. В Илийском крае имеется 160.000 лошадей, 100.000 гол. крупн. скота, около 8.000 верблюдов, 1.000.000 гол. мелк. скота. В Илийском крае отмечается падение скотоводства, так количество лошадей уменьшилось с 280 тыс. в 1914 г. до 150 тыс. в 1926 г., количество овец с 1½ млн. уменьшилось до 1.000.000 коз — с 200 тыс. до 30 тыс. В Кашгарии имеется лошадей — 386.000, крупн. рог. скота — 947.600, ишаков — 750.000, овец и коз — 5.900.000, верблюдов — 31.000 и т. д.

Примерное распределение скота по хозяйствам иллюстрируется данными за 1926 г.:

		На Текесе.	На Кунгесе.
Лошади	Крупн. хоз. . . . .	2.000	5.000
	Средн. » . . . . .	200	300
	Мелк. » . . . . .	15	20
Рогат скот	Крупн. » . . . . .	300	400
	Средн. » . . . . .	100	100
	Мелк. » . . . . .	15	15
Бараны	Крупн. » . . . . .	5.000	10.000
	Средн. » . . . . .	1.000	1.000
	Мелк. » . . . . .	50	80

Среди продуктов животноводства в вывозе первое место принадлежит шерсти, затем идет кожевенное сырье, кишки, живой скот, щетина, конский волос и рога.

**Охотничий промысел.** В некоторых районах Зап. Китая охотничий промысел развит, экспорт пушнины до войны достигал 335—388 тыс. руб в год.

В настоящее время пушнина вывозится иностранными и китайскими фирмами на восток.

**Рыболовство.** Рыболовство является подсобным занятием населения берегов Баграшкулья, Лобнора и низовьев Тарима. Средний улов в год 170 т стоимостью не более 30.000 руб.

**Добывающая промышленность.** Горные богатства Зап. Китая значительны, но мало разрабатываются за отсутствием средств, специалистов горного дела и путей сообщения.

**Каменный уголь.** Каменный уголь имеется в Зап. Китае в большом количестве. Наиболее богатые угольные месторождения находятся в Кульджинском районе к сев.-западу от г. Кульджи на берегах р. Или. По определению специалистов залежи угля в этом районе исчисляются в несколько миллиардов т<sup>1</sup>). Другие значительные месторождения каменного угля находятся вблизи г. Урумчи, Шихо и Манаса.

В Кашгарии уголь находится в предгорьях Тянь-шаня на Ошской дороге, близ гг. Аксу, Керия, Куча.

В Тарбагатайском округе имеются богатейшие залежи каменного угля в Уркашарских горах. В значительном количестве мест уголь залегает невысоко и выходит на поверхность земли.

Разработка угля производится в Кульджинском районе. Добыча ничтожна, не превышает 75.000 т. Каменный уголь разрабатывается только в свободное от полевых работ время. С наступлением бездорожья разработка прекращается. Ни машин, ни каких-либо технических приспособлений не имеется. Уголь добывается в пределах потребности населения.

Из Кульджинского района уголь легко может быть погружен на баржи для перевозки по р. Или до пос. Илийского.

**Нефть.** Главные месторождения нефти находятся в районе Урумчи и Манаса. Имеются месторождения и в Кашгарском округе. Добыча нефти в Кашгарии производится китайцами. Добыча ничтожна. Урумчинская нефть находится в эксплуатации акционерной компании «Ши-ю-Гунсы» или «Компании по выработке керосина». Техническое оборудование компании весьма слабо и вырабатываемый керосин—плохого качества, дает много копоти при горении и плохой свет. Добываемый керосин дешевле привозного, но население охотнее пользуется привозным советским керосином, склады которого имеются в Чугучаке, Кульдже, Кашгаре и Урумчи.

1) По данным, помещенным в кн. Богоявленского «Западный Застенный Китай».

**Железная руда.** Месторождения железной руды в Зап. Китае мало исследованы. В Кашгарии ведется разработка лишь в Янги-шаарском уезде. В Илийском крае железная руда разрабатывается близ кульджинских угольных копей. Наиболее богатые залежи руды имеются возле Гучена, где имеется казенный завод, изготовляющий сельскохозяйственные орудия, котлы, инструменты.

**Медь.** Богатые медные залежи находятся в Илийском крае, особенно близ горы Богдоула. Разработка ведется первобытным способом.

**Свинец.** Близ озера Лоб-нор находятся богатейшие залежи свинца. Добываемый свинец сдается казне.

**Золото.** Месторождений золота в Западном Китае, преимущественно по рекам — очень много. Все эти месторождения разрабатываются частными лицами. Близ Керии работы ведутся под наблюдением правительственных чиновников. Казна ведет работу также близ г. Манаса, где имеются золотые россыпи в Джайрских горах. Обычно золото добывается артелями, которые вносят в казну налог в 3% с добываемого золота.

**Серебро.** Серебро-свинцовые руды имеются близ Гучена, Борохоро и в Керийском уезде. Разработка ведется частными лицами. Добыча сдается в казну.

**Прочие минералы.** В разных местах Кашгарии добывается сера, квасцы и селитра. В довоенные годы эти минералы вывозились из Кашгарии в Россию. Имеет значение также добыча нефти в Кашгарии, вывозимого в Китай.

**Обрабатывающая промышленность.** Обрабатывающая промышленность в Зап. Китае находится в зачаточном состоянии. Фабрик и заводов очень мало. Местное производство имеет характер исключительно кустарный. Особенно развита кустарная промышленность в Кашгарии, где имеется около 25.000 кустарных мастерских. В производствах работает около 55 тыс. рабочих.

**Текстильная промышленность.** Большая часть потребностей населения в хлопчатобумажных тканях удовлетворяется кустарными мастерскими. Кустарное производство тканей получило значительное развитие в Зап. Китае. Вместо 15 довоенных рисунков кустари вырабатывают теперь 100 рисунков тканей. Не отличаясь высоким качеством, кустарная хлопчатобумажная ткань (мата) очень доступна местному потребителю по цене. Главные центры выделки мата — кашгарский, яркендский, хотанский и аксуйский районы. В этих районах сосредоточено до 12.000 кустарных мастерских.

В Урумчи закончена постройка текстильной фабрики на 1.200 веретен. Годовая продукция ее предположена в 300—350 тыс. м. хлоп.-бум. материи. Фабрика пущена в ход в 1928 г.

**Шелковая промышленность.** В Кашгарском, Яркендском и Хотанском районах развито шелко-ткацкое производство. Выделяются шарфы, платки и прочее.

**Ковровое производство.** Ковровое производство сосредоточено в Хотане. Ковры производятся шерстяные и шелковые. На выделку шелковых ковров употребляются остатки шелка. Кашгарские ковры не отличаются высоким качеством, вследствие малой стойкости употребляемых красок. Ковры вывозятся в Индию в количестве до 30.000 метров и в Цент. Китай — до 40.000 метров в год.

**Войлочное производство.** Из других значительных кустарных производств заслуживает внимания выделка войлока. Войлок служит для сооружения юрт и заменяет одеяло и ковер. Войлок употребляется также, как упаковочный материал для товаров. Центр производства войлока — в Хотане.

**Кожевенная промышленность.** Кожевенные заводы имеются во всех районах Западного Китая. Эти предприятия в последнее время чрезвычайно развиваются. Дублением кож занимаются, главным образом, для экспорта. В Кульдже находятся технически-оборудованные предприятия. Заводы Т/д. Бр. Мусабаяевых перерабатывают до 20.000 шт. овчин и коз-

лин, на заводе Т/д. Бр. Сатрединовых выработка достигает 10.000 шт. мелкого сырья, завод Геберлейна вырабатывает до 15 тыс. шт. мелкого кожсырья.

**Кишечная промышленность.** Кишечные заводы имеются повсюду в Зап. Китае. Большая часть их принадлежит четырем-пяти фирмам, из них Бр. Бреннер владеют предприятиями в 22-х городах с выработкой на этих предприятиях до 440.000 шт. (на заводах занято 125 рабочих), фирма Фауст и К<sup>о</sup> имеет до 15 заводов с выработкой до 240.000 шт., фирма Коквин на своих предприятиях вырабатывает 72.000 шт. кишек, Джи Шин-гун-сы — в 12 городах вырабатывает 244 тыс. шт., Мен-ды-хо — 45 тыс. шт.

Центром кишечного производства является Урумчи<sup>1)</sup>.

**Маслобойная промышленность.**

В Зап. Китае имеется до 5.000 мелких маслобойных предприятий.

**Шерстомоечная промышленность.**

Шерстомойки имеются в Илийском крае, в Тарбагатае и в Кашгаре. Все они располагают очень примитивным оборудованием.

**Деревообделочная промышленность.**

Мелких кустарных мастерских насчитывается в Зап. Китае до 1.000. Выделяются сундуки, лопаты, бочки, мебель и разная деревянная посуда.

## Торговля.

**Внутренняя торговля.** Внутри Синь-цзяна торговля группируется частью в городах, частью — в степи. В городах развита, главным образом, крупная, оптовая и розничная торговля, в степи торговля носит преимущественно товарообменный характер.

1) В Зап. Китае при выработке кишек установлен стандарт. Вырабатываемые кишки не должны иметь изъёмов; длина концов должна быть не короче 2-х метров, диаметр не тоньше 18 миллиметров, козлиных кишек в общей партии должно быть не более 30%. Длина смотанных в один моток кишек должна равняться 100 метрам. Моток состоит из 4 кишек. Обрывки кишек короче 2 метров, но не короче 1 метра идут на сушку для выделки струн, теннисных ракет и прочее.

В последние годы в Синь-цзяне наметилось образование крупных торговых фирм и тенденция мелких капиталов к кооперированию; стали образовываться торговые товарищества с средним капиталом от 100 до 500.000 руб. (таковы товарищества «Юлдуз», «Алтай», «Или», «Кунгес», «Урал», «Сайрам» и др.).

**Внешняя торговля.** Синьцзянская провинция ведет торговлю с Центральным Китаем, с СССР — на западе, с Индией и Афганистаном — на юго-западе и с Европой и Америкой — транзитом через Центральный Китай на восток.

**Торговля с Китаем.** Торговля с провинциями внутреннего Китая находится преимущественно в руках китайцев.

Главную роль в этой торговле играют тяньцзинские и шанхайские фирмы. Из провинций Китая наиболее оживленный товарообмен происходит с соседней провинцией Гань-су. В центр из Синь-цзяна отправляются минеральное сырье, нефрит, мараловые рога, сушеные фрукты и золото, а оттуда получают пищевые товары, предметы культа, фарфор, посуда, спички, чай, шелк и разная галантерея.

**Торговля с Европой и Америкой.** Торговля с мировыми рынками выросла в Синь-цзяне в период отрыва его от русского рынка. Значение торговых путей на Шанхай и Пекин стало возрастать с 1916—1917 гг. и продолжало развиваться почти до 1926 г. В торговле этой выступали, главным образом, американская фирма Бр. Бреннер и германская фирма Фауст и К-о. Из Синь-цзяна на восток вывозились в большом количестве пушнина, кишки, шерсть; обратно в Синь-цзян эти фирмы привозили галантерею, мануфактуру, колониальные товары и пр. Эта торговля концентрировалась в Урумчи, Кашгаре, Кульдже и Чугучаке. Размеры ее достигали 6—7 млн. зол. руб. С развитием торговли Синь-цзяна с СССР обороты этой торговли стали падать. В настоящее время из основных товаров только пушнина и кишки продолжают вывозиться на восток.



Торговлю между Кашгарией и Индией ведут, главным образом, индусы. Торговые пути лежат между Яркендом и Хотаном, с одной стороны, и Лехом — с другой.

Товарооборот между Кашгарией и Индией выражается в следующих цифрах (в тыс. инд. рупий):

1912 г. . . . .	2.926	1916 г. . . . .	2.826
1913 » . . . . .	2.879	1917 » . . . . .	5.484
1914 » . . . . .	2.437	1918 » . . . . .	6.968
1915 » . . . . .	2.220	1919 » . . . . .	8.145
		1920 » . . . . .	5.351

В 1925 г. ценность экспорта из Кашгарии была равна 1.824 тыс. руп., а импорта (включая золото и серебро)— 2.356 тыс. руп.

Понижение товарооборота произошло вследствие уменьшения экспорта на 2.654 тыс. руп. и импорта — на 1.311 тыс. руп. Уменьшился импорт индийских хлопчатобумажных тканей на 1.523 тыс. руп. Вместо завоза на сумму в 2.507 тыс. руп. было привезено всего на 984 тыс. руп. Уменьшился также экспорт из Зап. Китая золота и серебра — на 1.028 тыс. руп. Товарооборот между Кашгарией и Индией за 1926/27 г. еще более сократился. Причина сокращения торговли Кашгарии с Индией — заключается в развитии торговых отношений Кашгарии с СССР. Из Индии привозятся в настоящее время, главным образом, те товары, которых нет в СССР: чай, перец, индиго и др.

Торговля Синь-Структура торговли в 1913 г. видна цзяна с СССР. из нижеприведенной таблицы (в тоннах):

#### Импорт из России в Синь-цзян

Мука пшеничн. . . . .	240	Ткани бумажн. . . . .	420
Зерно и хлеб . . . . .	1.030	Силикаты . . . . .	41
Сахар . . . . .	800	Керосин . . . . .	115
Чай . . . . .	190	Свечи . . . . .	23
Лесоматериалы . . . . .	325	Спички . . . . .	73
Железо . . . . .	770	Поташ . . . . .	47
Изделия железн. . . . .	442	Разные . . . . .	415

#### Экспорт из Синь-цзяна в Россию

Хлопок . . . . .	5.360	Ковры . . . . .	1.800
Шерсть . . . . .	4.420	Каменн. уголь . . . . .	530
Шкуры . . . . .	2.650	Сухофрукты . . . . .	700
Суровье . . . . .	1.800	Шелк-сырец . . . . .	81

Кожи . . . . .	770	Хлеб зернов . . . . .	715
Войлок . . . . .	830	Рис . . . . .	173
Ядра персиков . . . . .	137	Разные . . . . .	530

Кроме того, из Синь-цзяна в Россию выгонялось до 300 тыс. гол. скота. Из России вывозился спирт до 50 тыс. град. и т. д. В ценностном отношении оборот по торговле 1913 г. был равен по экспорту из России в Зап. Китай 8.427 тыс. руб., по импорту из Зап. Китая в Россию — 9.846 тыс. руб.

Общие обороты Зап. Китая с СССР за последние четыре года в сравнении их с оборотами 1913 г. видны из следующей таблицы:

(В тыс. руб.)

Годы	Общий оборот		Экспорт из СССР в Синь-цзян.		Импорт из Синь-цзяна в СССР		Баланс	Процент.
	Т.	Тыс. р.	Т.	Тыс. р.	Т.	Тыс. р.		
1913	42 573	18.273	9.918	8.427	32.655	9.846	пас. 1.419	—
1923/24	13.054	3.443	839	418	12.215	3.025	« 2.607	73
1924/25	21.233	7.146	2.912	2.611	18.321	4.535	« 1.924	27
1925/26	32.574	16.423	4.659	6.092	27.925	10.331	« 4.239	26
1926/27	29.090	21.986	7.302	10.232	21.788	11.754	« 1.522	11
1927/28	32.375	24.175	7.800	10.647	24.575	13.528	« 2.831	—

В импорте Синь-цзяна из СССР в 1926/27 г. группа жизненных припасов и изделий занимает всего 0,2<sup>0</sup>/<sub>0</sub>, сырье составляет 82<sup>1</sup>/<sub>2</sub><sup>0</sup>/<sub>0</sub>. Хлопок и шерсть составляют в завозе Синь-цзяна 68,6<sup>0</sup>/<sub>0</sub>.

До 1925 г. в торговле СССР с Синь-цзяном действовал лицензионный режим, в 1925 г. был установлен безлицензионный режим по спискам (приказ № 51). Благодаря этому режиму, торговля в 1925/26 г. по сравнению с предыду-

Режим торговли.

щим годом возросла в весовом отношении на 63%, а в ценностном — на 130%. Вместе с увеличением товарооборота в СССР усилился и приезд синьцзянских купцов. В январе 1926 г. был издан приказ № 24, которым безлицензионный ввоз был установлен лишь для четырех товаров: шерсти, хлопка, пушнины, крупного скота и лошадей.

В январе 1927 г. приказом № 24 восстановлен лицензионный режим, согласно которого для импорта из Синь-цзяна всяких товаров необходимо получить лицензию.

В торговле СССР с Зап. Китаем принимают участие синьцзянские купцы и хозяйственные организации. Из хозорганизаций главным является Всесоюзно-Акционерное Общество «Шерсть», которое заготавливает в Синь-цзяне шерсть, а в последнее время и др. товары. Одновременно с экспортными операциями АОШ занимается и импортными операциями, ввозя в Синь-цзян мануфактуру, нефтепродукты и разные мелкие товары.

Синьцзянские купцы стали прибывать с 1925 г. В 1925 г. их прибыло 11, в следующем году — 71, в 1927 г. — 73, в 1928 — 78. С увеличением количества фирм охватывались новые районы торговли.

Состав фирм Зап. Китая, торгующих с СССР представляется в следующем виде: фирм с капиталом 1—1½ млн. руб. — до 1%, фирм с капиталом 500—800 тыс. руб. — до 20%, фирм с капиталом 300—500 тыс. руб. — 30% и фирм с капиталом 50—250 тыс. руб. — до 50% всего количества фирм.

По отдельным товарам структура торговли с Синь-цзяном представляется в следующем виде.

**Шерсть.** Довоенный экспорт Зап. Китая шерсти в СССР доходил до 5.000 т в год. В 1913 г. экспорт выразился в количестве 4.400 т. Во время войны он дошел до 7.500 т. В последующие годы экспорт шерсти резко уменьшился, вследствие гражданской войны и военных действий и стал восстанавливаться лишь с 1923/24 г. Так, из урумчинского района завоз шерсти в Россию в 1918 г. выразился лишь в количестве 565 т. Шерсть из Урумчи стала экспортироваться на восток

(на местную выработку кошм идет по Кашгару до 2.000 т., на выработку ковров — до 1.000 т.).

Экспорт шерсти из Синь-цзяна в СССР, начиная с 1923/24 г. представляется в следующем виде: в 1923/24 г. — 2.658 т., в 1924/25 г. — 3.445 т., в 1925/26 г. — 4.365 т. и в 1926/27 г. — 5.259 т. По сравнению импорта шерсти Зап. Китая в СССР с привозом шерсти в СССР из др. стран Востока в 1926/27 г. (18.192 т.) Зап. Китайский привоз шерсти составляет 28,8<sup>0</sup>/<sub>0</sub>. Удельный вес экспорта шерсти во всем вывозе товаров из Зап. Китая в СССР составляет 47<sup>0</sup>/<sub>0</sub>. Привоз шерсти в 1927/28 г. из Зап. Китая в СССР составил 5.667 тонн.

Районами заготовки шерсти в Зап. Китае являются: в Кашгарии три района, дающие разную по качеству шерсть: а) Хотан, Яркенд, Каргалык, б) Кучар, Маралбаши, в) Карашар. Лучшей считается шерсть из Хотана, Яркенда и Каргалыка. В Илийском крае шерсть заготавливается также в трех районах: а) юлдузская шерсть, б) кульджинская ордовая и в) бороталинская. Урумчинская шерсть качеством подходит к бороталинской. В Алтайском и Тарбагатайском округах заготавливается монгольская шерсть разных сортов. Внутри страны расходуется до 3.000 т.

Средняя заготовительная цена на шерсть в Зап. Китае до войны выражалась в 61 руб.—73 руб. 20 коп. за центнер и только очень высокие сорта доходили до 97 руб. 60 коп. На отдельные сорта довоенные цены были следующие: джебага 48 руб. 80 коп.—57 руб. 85 коп. за центнер, стрижка 42,7 руб., монгольская — 54 руб. 40 коп., верблюжья шерсть — 64 руб.—67 руб. 10 коп. Цены на шерсть колебались в 1925 г. за центнер от 97 руб. 60 коп. до 140 руб. 30 коп. в зависимости от качества, в 1928 г.—100,6 лана или 68 руб. 32 коп.

Кроме овечьей шерсти собирается и незначительное количество верблюжьей шерсти. Главным экспортером шерсти из Зап. Китая является АОШ.

**Хлопок.** Экспорт хлопка до войны из Зап. Китая в Россию доходил до 5.300 т. (в 1913 г.). В годы войны экспорт хлопка в Россию сократился, вследствие чего сократилась посевная площадь хлопка

на 50<sup>0</sup>/<sub>0</sub>. Отсутствие рынков сбыта хлопка в связи со спросом рынка на ткани явилось стимулом к развитию в Зап. Китае кустарной хлопчатобумажной промышленности.

С восстановлением торговых отношений между СССР и Зап. Китаем экспорт хлопка в СССР стал возрастать: в 1923/24 г. было экспортировано 55 т, в 1924/25 г.—182 т, в 1925/26 г.—2004 т и в 1926/27 г.—2676 т, в 1927/28 г.—3100 т.

В Зап. Китае — хлопок разного качества. По качеству в порядке последовательности идут: а) курлинский хлопок (амер. и местн. семян), б) турфанский (амер. и местн. семян), в) кашгарский (местн. семян) и г) кучарский (амер. и местн. семян). Цена на хлопок до войны в зависимости от района и качества колебалась от 91,5—97,7 лан<sup>1</sup>) за центнер. В 1928 г. цена была равна—91,5—109,8 лан. Из двух сортов местного хлопка—кучарского и турфанского,—кучарский выше качеством и в продаже расценивается на 2—3 лана дороже. Большая часть хлопка завозится в СССР зап. китайскими купцами. Заготовку хлопка ведет в Кашгаре Гл. Хлопк. Комитет.

Перспективы развития хлопководства в Синь-цзяне благоприятны. Необходимо улучшение семян и лучшая очистка волокна. Из двух культивируемых сортов американские семена дают хорошую культуру хлопка, местные сорта дают хлопок невысокого качества.

**Кожи.** Зап. Китай является значительным поставщиком мелкого кожсырья. Экспортный фонд Зап. Китая составляет от 2 до 2<sup>1</sup>/<sub>2</sub> млн. шт. овчин и козлин. Районы заготовок—Чугучак, Кульджа и Кашгар. Экспорт в СССР в тоннах: в 1923/24 г.—89, в 1924/25 г.—426, в 1925/26 г.—533, 1926/27 г.—85, в 1927/28 г.—185. Обычно кожсырье экспортируется из Зап. Китая на ярмарки. Средний экспорт на ярмарки выражается в 500.000 шт. мелкого кожсырья и 15.000 шт. конины, яловки, бычины. Цены в зависимости от сорта и качества—от 1 руб. 50 коп. до 3 руб. 10 коп. за штуку. Цены на месте 2,1 лана.

<sup>1</sup>) Довоенная цена лана—48—50 коп., теперь—до 1 рубля.

Лучшими по качеству являются горная овчина — дубная и шубная. Степная овчина в большинстве бывает шерстная, полушерстная и голяк. Лучшая овчина — сарыкольская.

**Живой скот** Из Зап. Китая в Россию до войны выгоняли до 300.000 голов скота, главным образом мелкого. Ценность пригнанного мелкого скота в 1912 г. достигла стоимости в 1.479.176 руб. и крупного рогатого скота — 288.548 руб. Пригон лошадей в 1912 г. выразился по стоимости в сумме — 272.230 руб. В последние четыре года пригон скота в СССР выразился в тыс. рублях: в 1923/24 г. — в 1.041, в 1924/25 г. в 1.913, в 1925/26 г. — в 3.077, в 1926/27 г. — в 2.054, в 1927/28 г. — в 2.132. Самостоятельных заготовок скота в пределах Зап. Китая хозорганы СССР не ведут, все покупки скота производятся исключительно через купцов, при чем, в Илийском округе закупаются бараны, лошади и быки, в Кашгарском только бараны. Из Илийского округа скот прогоняется обычно через Хоргосскую таможню (скот на Каркару в 1927/28 году был пропущен через Кольджат), из Кашгара, главным образом, через перевал Суек, поскольку этот путь в достаточной мере обезпечен подножным кормом. Пунктами сдачи скота, пригоняемого из Илийского округа, служат Фрунзе и Каркара, (последний пункт, как место ярмарки), иногда г. Джелал-Абад (Фергана). Кашгарский скот сдается обычно в районе Узгена или Джелал-Абада. Скот из Илийского округа, миновав Хоргосскую таможню, следует не по тракту Фрунзе-Хоргос, а в стороне от последнего, ближе к границе, так называемыми «сыртами», хорошо обезпеченными травяной растительностью. Скот из Кашгара переходит границу обычно через пер. Суек, откуда долиной р. Кара-Дарьи следует к Узгену, где и сдается. Так как скот в пути следования пользуется исключительно подножным кормом, то время его пригона относится к периоду апрель — октябрь, поздней осенью и зимой пригона не бывает. Доставка скота к месту сдачи производится средствами продавца. Цены на скот обуславливаются обычно франко место сдачи. Обычная цена барана средней упитанности (54 кг), по 24,4 руб. за 1 центнер

живого веса франко место сдачи. При более низкой упитанности цена соответственно понижается. Быки расцениваются 15 руб. 25 коп.—17 руб. 08 коп. за 1 центн жив веса, лошади — 70—80 руб. за голову. Скот, пригоняемый из Илийского округа в Хоргос выдерживается в карантине до 3 недель, затем ветеринарный осмотр осуществляется в Алма-Ата, Фрунзе, Нарыне, в зависимости от того, какой дорогой скот движется; кашгарский скот досматривается в Узгене или в Джалал-Абаде (через Иркештам скот почти не прогоняется), так как в Суеке, кроме погранпоста, никаких других учреждений нет. Процент падежа скота до сдачи его купцом — от 2 до 3—4%.

Лошади Зап. Китая обычно пригоняются на Каркаринскую ярмарку, т.-е. в Казакстан, но сбываются они преимущественно в хлопковые районы Узбекистана и покупаются советскими хозяйственными организациями. При выгоне лошадей кит. властями взывается высокая пошлина — до 3 лан с головы. Рост лошадей в среднем 1,4 метра. До 10% наберется и роста в 1,5 метра. Цена монгольской лошади — от 120 до 200 ур. лан.

Живой вес 10-летнего быка монгольской породы в среднем 430 кг, киргизский бык весит около 400 кг. Цена быков в Или от 60 до 80 урумч. лан, коровы от 25 до 50 урумч. лан. Пригон рогатого скота в 1926/27 г. в СССР выразился в количестве 183.676 гол. на сумму — 3.077 тыс. руб. В 1927/28 г. — 125.727 гол. на 1.796 тыс. р. Годовой выход шерсти с овцы в два сбора — 1½ кт. При убое овца дает 24 кг мяса и 5—6 кг сала. Молочность монгольской овцы в удойный период (4 мес.) можно определить в 4 ведра.

Цены на баранов следующие: однолетний (тохта) баран — 9 и 10 урумч. лан, трехлетний (кунан) — 15 лан.

**Кишки.** Экспорт кишек на мировой рынок весьма значителен. Сбор кишек доходит до 2 млн. шт. Довоенная цена в 15—20 коп. за пучок вследствие развившегося экспорта поднялась до 90 коп. и 1 руб. 20 коп. Экспорт в СССР незначителен. В 1925/26 г. вывезено в СССР 17 т, в 1926/27 г. — 12 т, в 1927/28 г. — 7 т.

**Пушнина.** В 1925/26 г. экспорт в СССР шубной овчины и мерлушки дошел до 957 т на сумму 1319 тыс. руб., в 1926/27 г. экспорт составил 1.196 т на сумму 1.225 тыс. руб. в 1927/28 г.— 1.584 т на сумму 1.809 тыс. руб. На восток экспортируется: хорек, лисица, волк, куница, дикая кошка и барсук.

**Шелк-сырец.** Основной район заготовки — Кашгария. Шелк-сырец экспортировался в Россию в 1912 г. на 407.801 руб. Привозились и шелковые ткани, имевшие сбыт в Туркестане и в Бухаре. Экспорт тканей в эти районы в среднем также доходил до 400 тыс. руб. Привоз в СССР шелковых тканей в 1924/25 г. выразился всего в 1 тыс. кг. В 1926/27 г. привезено шелковых очесов 18 т. В 1927/28 г.— 79 тон.

**Сухофрукты.** В Зап. Китае имеется экспортный изюм типа «малаги» весьма высокого качества, экспортируемый в Казакстан. Из других сухофруктов представляет ценность курага, сушеная слива и урюк. В 1925/26 г. привоз в СССР составил 102 т. До войны экспорт сухофруктов и орехов в Россию доходил до 1.200 т.

Структура торговли Зап. Китая по импорту отдельных товаров следующая:

**Хлопч.-бум. ткани.** В импорте мануфактуры из России в Зап. Китай в 1912 г. главную роль играли хлопчатобумажные ткани. Хлопчатобумажных тканей было привезено в Зап. Китай 2.520 т на сумму 6.885 тыс. руб., шерстяных тканей—40 т на 125 тыс. руб., льнян. и пеньков. изделий 80 т на 47.300 руб. Экспорт хлопчатобумажных тканей из СССР представляется в следующем виде: в 1923/24 г.— 50 т, в 1924/25 г.— 100 т, в 1925/26 г. 761; в 1926/27 г.— 1.506 т в 1927/28 г.— 1.761 тонны на сумму 7.041 тыс. р. В спросе в Зап. Китае следующий ассортимент мануфактуры: 40% ситцевой, 20% — рубашечно - платьевой, 20% — одежной, (8% — тяжелых зимних тканей и 12% — легких); 15% — отбельной, суровой бязи и миткаля, 5% — штучного товара (полотенца, простыни, платки). Требуемая расцветка следующая: оттенки розовый, голубой, оранжевый, ярко



красный, желтый и бордо, в рисунке—должен быть крупный цветок или стилизация цветка, стебля листьев. В спросе также бледно-розовый муслин с восточным вычурным рисунком, сатин и сатинет гладкий и набивной. Суровая отбельная бязь и миткаль требуются для киргизов и калмыков. Одежные ткани однотонных цветов—черный, серый и синий—в употреблении у китайцев.

Импорт мануфактуры в Зап. Китай производится А/О «Шерсть» синьцзянскими купцами.

В советском экспорте товаров в Зап. Китай мануфактура занимает в среднем 50%.

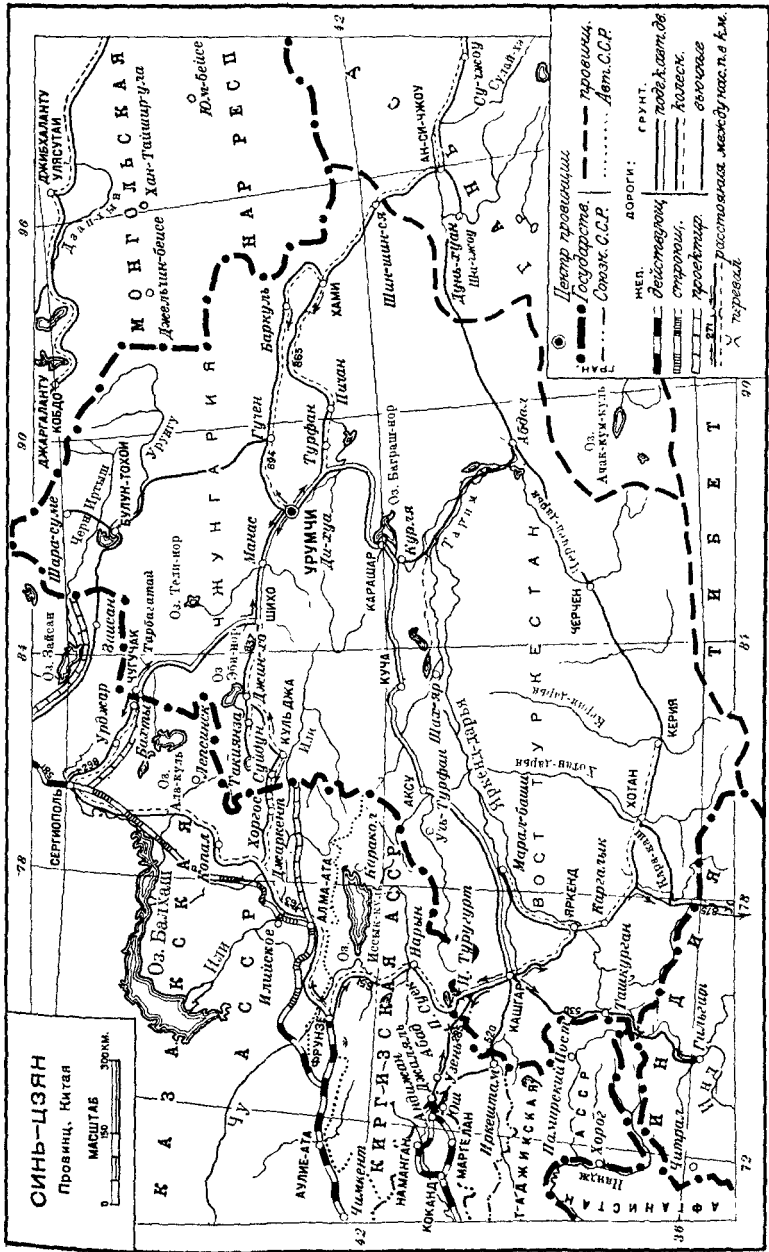
Довоенные цены на мануфактуру в Зап. Китае были: на молескин—34 к. (метр), ластик—34 к., ситец—16,5 к., бязь суровая—16,5—25 к., шир. 71 см. Цены в 1928 г. на ткани в Зап. Китае были следующие: в Чугучаке (в ланах за метр) ситец—0,64, муслин—0,64, бязь—0,64, ластик—1,14, сатин—1,14, молескин—1,36, ставровка—0,93, сатин с цветами—1,07, парча гуль—1,29, нансук—1,57, трико Мерседес—2,86. В Кульдже—ситец 49—59 фын, бязь суровая—77 ф., бязь отбельная—86 ф. В Кашгаре (в кашгарских сарах и фынах): ситец—27 фын, бязь—21 фын, бязь отбельная—21 ф., ситец подкладочный—13 ф., далемба—1 сар 50 ф., сатин гладкий—43 ф., сатинет—100 ф., зефир—3 сары 40 ф.

Импорт сахара из СССР представляется Сахар. в следующем виде: в 1923/24 г.—114 т, в 1924/25 г.—380 т, в 1925/26 г.—978 т, в 1926/27 г.—1.648 т и за 1927/28 г.—1.215 тон.

Цены на сахар в Зап. Китае в III квартале 1928 г.: в Чугучаке за центнер рафинада—85,4—88,4 лам за песок—83,5—86,6 лам, в Кашгаре за центнер рафинада—4,9 сары, за песок—4,2 сасы. Емкость рынка в отношении сахара исчисляется в 1.800—2 000 т. Довоенный завоз сахара из России был равен 750 т.

Импорт из России в 1912 г. металлов Металлы не в деле. не в деле в Зап. Китай выражался в 1.225 т, в 1913 г.—800 т. Привоз из СССР выразился в следующих данных: с 1923/24 г. по 1926/27 г.—211 т, 804 т, 539 т и наконец в 1927/28 г.—1585 тон.

**СИНЬ-ЦЗЯН**  
Провинц. Китай



Двор провинции  
 Государства  
 Союз С.С.Р.  
 Провинц.  
 Авто. С.С.Р.

МЕР. ДОРОГИ:  
 МЕР. ГРУНТ.  
 действующий  
 створов,  
 проектир.  
 расстояние между нас. п. в км.  
 под ка. авт. до  
 колеск.  
 вьючные  
 тупревск

Потребность в железе и подделочных материалах ежегодно растет, особенно в Кашгарии, где имеется много слесарных мастерских. Требуется сортовое, кровельное и шинное железо. Потребность рынка до 2.000 т. Цены в Кашгаре за 16 кг сортового и шинного железа—4 сара, в др. районах—10—12 лан.

Привоз из России в 1912 г.—700 т, в 1913 г.—400 т. Привоз из СССР в 1923/24 г.—81, в 1924/25 г.—196, в 1925/26 г. 438, в 1926/27 г.—918 т и в 1927/28 г.—851 т. Емкость рынка значительно выше. Весьма велик спрос на всю номенклатуру хозяйственных товаров. Особенности сбыта имеют чаши, тазы и кумганы, медные чайники, подносы и эмалированная посуда. В последнее время требуются в значительном количестве косы, серпы, инструменты, самовары, ведра, алюминиевая посуда и всякое чугунное литье.

Железо не в деле вывозится из СССР в большом количестве: вывоз в 1927/28 г.—1863 т. Изделия из железа, гвозди, подковы, винты, крючки и т. д. вывозятся в недостаточном количестве. Этих изделий в Синьцзяне мало. То же самое нужно сказать о тазах, ведрах, лопатах, кирках, вилах и т. д. Местные изделия кузнецов из железа крайне непрочны и грубой работы. Чугунных изделий почти нет. Цена на чугунные плиты весьма высока. Стальных изделий и топоров, пил, молотков, ножей и проч. также ввозится мало. В последнее время усилился спрос у мусульман на окованные железом сундуки. Этих сундуков недостаточно и цена на них высока—до 40 урумч. лан.

В Зап. Китае имеется спрос на советские экипажи и шорные тележки. Легкие тележки, так называемые, трашпанки продаются по 500 лан, а легкие рессорные коляски—от 800 до 1000 лан. Кульджа и Чугучак предъявляют спрос на тележки и экипажи и делают заказы, но вывоз этих экипажей пока из СССР слабый. Местное население ограничивается скупкой старых экипажей и частей к ним.

Значительный спрос имеется на московский шорный товар. Тонкие изогнутые дуги для запряжки, легкий хо-

мут и шлея под набором—в азиатском вкусе—пользуются большим спросом у населения. Местная выделка шорных товаров очень груба и непрочна. Преимущество отдается тонким и узеньким ремешкам.

**Смазочные материалы.** Машинное масло, колесная мазь, неочищенный деготь имеют спрос. В Кульдже имеется кустарное производство по выработке колесной мази, которая расценивается в Урумчи по 1 лану за коробку весом брутто менее 400 гр.

**Нефтепродукты.** С 1923 г. по 1927/8 г. привоз из СССР был в следующих количествах: 75 т., 192 т., 594 т., 318 т и в 1927/28 г.—713 т. Для перевозки керосина в Зап. Китай требуются бидоны в 64—80 кг емкости. Бидоны эти должны изготовляться из 5 и 6 кг железа.

Цены на керосин в Зап. Китае 77,1 л. за 1 центнер в Чугучаке, 61 сара в Кашгаре. Довоенный импорт керосина был равен до 300 т. в год.

**Спички.** Импорт спичек из СССР составил в 1923/24 г.—23 т, в 1924/25 г.—41 т, в 1925/26 г.—53 т, в 1926/27 г.—408 т и в 1927/28 г.—391 тонна. Спички импортируют зап. китайские фирмы и советские хозорганы: А/о «Шерсть» и др. Цена на спички в Чугучаке за ящик 11 лан, в Кашгаре—64 тенег, в Кульдже—10,5 лан. Емкость зап. китайского рынка 800 т. Кроме СССР, спички в Синь-цзян ввозятся из Японии и Швеции. Довоенный завоз спичек был равен 84 т.

**Резин. изд.** Из СССР экспорт галош в Зап. Китай в 1924/25 г.—16 тыс. пар, в 1926/27 г.—25 тыс. пар. Цены в Чугучаке—7 лан, в Кашгаре—от 1 до 1½ сар за пару. Галоши—специального азиатского образца. Емкость рынка 60—70 тыс. пар. Импорт галош из России в 1912 г. был равен 10 тыс. пар.

**Свечи.** Экспорт из СССР свечей незначителен. Спрос удовлетворяется привозом из Собственно Китая. Цены в Чугучаке за пачку 1—1,25 фян. В Кашгаре и Кульдже имеется спрос на парафиновые свечи, расцениваемые 1,35 лан за пачку. В селах употребляются сальные свечи кустарной выделки—0,40 лан за пачку. Стеариновые свечи японского происхождения продаются по 1,2 лана за пачку. Довоенное потребление

свечей выражалось в 2.500 т. Вывоз из СССР в 1927/28 г.— 50 тон.

**Канцелярские принадлежности.** В Синь-цзяне имеется спрос на письменные и канцелярские принадлежности. Китайское население вырабатывает и употребляет особый сорт толстой и грубой бумаги из соломы и древесины. Мусульманское же население этой бумагой не пользуется и предпочитает покупать писчую бумагу из СССР. Карандаши имеются на базаре японские и китайские. Они очень непрочны, т. к. графит скверный. Карандаши советских фабрик вытесняют японские товары. Значителен спрос на конверты русского образца и на почтовую бумагу.

**Ч а й.** До войны Синьцзянская провинция ввозила до 1400 т китайских чаев.

Через Россию в 1913 г. было ввезено около 200 т. Чай провозился транзитом по Сибирской магистрали, или морским путем через Батум—Красноводск—Ташкент.

Синь-цзян очень нуждается в подвозе разных чаев. Емкость его рынка можно определить в 1000 т. Китайцы пьют свой зеленый чай, русское население употребляет рассыпной фамильный чай, а кочевое население — черный кирпичный чай. До войны русские фирмы снабжали Синь-цзян этими сортами чая, население к нему издавна привыкло, но с 1919 г. отделения этих фирм здесь закрылись. Запасы чая истощились. Китайский рассыпной чай в ящиках настолько низкого качества, что население его пить избегает. Кочевое население предпочитает употреблять черные кирпичные чаи. На рынке имеются китайские марки № 86 и 88 тяньцзинской укупорки, но эти чаи и плохие и дорогие. Дошли они в цене до 4—5 урумч. лан за кирпич, а в 1924 г. продавались по 2 лана. В 1925 г. цена на них поднимается до 5 лан за кирпич. В торговле с Зап. Китаем чай служит валютным товаром. Чай обменивается на хлопок, шерсть, кожсырье. В настоящее время в продаже имеются три сорта чаев: фамильный,—цена 5—10 руб. за кг. (довоенная цена 2 р. 50 к.— 6 р. 75 к.), черный кирпичный — 6 р. 75 к.—7 р. 50 к. (довоенная цена—2 р. 5 к.), кирпичный зеленый—7 р. 50 к.— 12 р. 50 к. (довоенная цена—2 р. 50 к.—5 руб.).

**Медикаменты.** Из медикаментов в значительном спросе хинин. Хинин ввозится из Японии в обла- ках. Цена по 100 лан урумч. за кг. В спросе серные мази и патентованные препараты. В спросе также ветери- нарная рецептура.

**Рыба.** В большом спросе рыба соленая, вяле- ная и мороженая. Завоз из СССР за по- следние годы не велик.

**Мебель.** Городское население пред'являет спрос на разную мебель: зеркала, кровати, стулья и пр. Цены на кровати доходят до 250 урумч. лан и выше. Цена дюжины стульев венских до 300—400 урумч. лан.

**Галантерея.** Из галантерейных товаров замечается большой спрос на мотковые и катушечные нитки, толстые, шерстяные нитки, так называемый гарус, кружевные и вязаные изделия, ремни, пуговицы и рого- вые изделия (гребешки, шпильки) и т. д. Галантерея импортируется из СССР, из Японии и Китая.

**Таможенный тариф.** Установленный в 1922 г. особой комис- сией зап. европейских держав таможенный тариф для Китая на Синьцзянскую провинцию не рас- пространен. По Кульджинскому договору 1851 г. и Пе- тербургскому договору 1881 г. внешняя торговля с Синь- цзянской провинцией производилась русскими беспош- линно.

Возобновление торговых взаимоотношений между РСФСР и Синь-цзяном сопровождалось заключением до- говора 31 мая 1920 г. На основании этого договора обе стороны открыли для торговли свои границы с тем, что торговля со стороны РСФСР будет осуществляться госу- дарственными органами, при чем, договором было пре- дусмотрено учреждение таможен. Размер пошлины со стороны Зап. Китая определялся в размере 5% сбора с номинальной стоимости товаров. В 1924 г. админи- страция Зап. Китая стала применять ставки внутрен- них акцизных сборов, при чем повысились пошлины на ввозимые из СССР сахар, керосин, железо и пр. Однако, по Илийской границе местным даоинем в 1925 г. этот порядок был отменен и установлено 7% обложение товаров. В последнее время синьцзянская администра-

ция установила вывозную пошлину для товаров, вывозимых в СССР — 5% с рыночной стоимости товаров и 7% для ввозимых из СССР товаров.

**Бюджет.** Бюджет Синьцзяна выражается приблизительно в 3—4 млн. долл. Бюджет этот до революции 1911 г. был дефицитен и дефицит покрывался Собственно Китаем. После революции дотации из центра прекращены.

**Денежное обращение.** Существующее бумажное денежное обращение не обеспечено. Во всем крае обращается приблизительно 10 млн. бумажных лан, обеспеченных серебром не более, чем на 200.000 лан (2%).

Основные денежные единицы, имеющие хождение в настоящее время в Зап. Китае — бумажный лан (таэль) и серебряный доллар. Эти деньги ходят в Урумчи, Карашаре, Алтае, Тарбагатае. Урумчинский лан котируется ниже серебряного доллара. В Кашгаре, Хотане и Аксу имеет хождение «сар». Отношение сара к урумч. лану, как 1 к 3,33.

В Кульдже имеют хождение тецзы, выпущенные местной военной властью в период войны. Тецзы ничем не обеспечены и изымаются с денежного рынка. За исключением урумч. лана, все эти деньги имеют местное значение. Лан равен 10 цян. Один цян—10 фын, один фын равен 4 чох.

10 илийских тецз равняются 6 урумч. ланам. Недостаток разменных знаков создал практику разрыва тецзов на 4 части; каждая часть составляет  $\frac{1}{4}$  тецзы. Кашгарский сар=10 мискаль или 16 тенег или 100 фын или 400 чох или 800 пул. В Хотане сар содержит не 800, а 400 пул.

Кроме того, в Зап. Китае широко распространено для внутренних расчетов серебро в виде слитков (ямбы). Из других валют на рынках имеют обращение: в кашгарском районе индийская рупия (7 тенег, 5 чох,) в Илийском округе серебр. доллар. В степи у кочевников денежное обращение заменяют некоторые товары: баран, кирпичный чай.

В Кульдже наиболее устойчивой единицей является шанхайский ямб, русск. серебрян. рубль, стар. и местн. серебро.

**Налоги.** Основным объектом налогового обложения в Зап. Китае является земледелие. Налог на землю устанавливается в зависимости от района и ее качества. Обложение пахотных земель взимается натурой — зерном. С усадеб и садов обложение взимается деньгами. Земельный налог взимается в размере 8—24 кг зерна с каждого му. Налог может уплачиваться и деньгами. Кроме того, крестьяне-арендаторы государственных земель уплачивают арендную плату в размере 16% урожая с поливных земель и 10% с богарных. С хлопковых посевов налог взимается также в зависимости от качества плантации. Налог взимается с виноградников по лозам (4—6 фын с лозы), с садов по фруктовым деревьям (3 фына с дерева).

В Зап. Китае крестьяне, помимо налогов, несут барщину, отработывая ежегодно 3 дня на муллу, 2 дня на сельстаросту, 1 день на его помощника. Кроме того, крестьянство в тех или иных формах обслуживает содержание войск, что тоже является видом налогового обложения. Все эти сборы являются непосильными для крестьян. Кроме этих барщинных повинностей крестьяне обязаны производить поставку дров в казну, выполнять гужевую повинность по перевозке чиновников и казенных грузов, дорожную повинность по исправлению дорог и т. д.

**Косвенные налоги.** Из косвенных налогов на первом месте стоит ли-цзин, сбор взыскиваемый в размере 5% в внутренних таможах. Среднее поступление ли-цзина в год в казну Синь-цзяна выражается в сумме 40—50 тыс. сар. Из других сборов более значительным является налог на продаваемый скот, определяемый в размере до 3% с продажной суммы. Добыча угля облагается в 1 чох с корзины (130 кг). Незначительные суммы казна получает от обложения добываемого золота и серебра. Купцы в Зап. Китае ограничиваются уплатой ли-цзиня и только в случае открытия магазина платят еще небольшой сбор за помещение.

**Налог на кочевников.** Для кочевого населения существует единый прямой налог натурой со скота: десятая часть скота сдается в казну.



**Банки.** В Зап. Китае нет в настоящее время кредитных учреждений. Бывший Русско-Азиатский Банк ликвидирован в 1927 г.

**Пути сообщения.** Илийский край соединяется с Собственно Китаем большой почтовой дорогой, известной под именем Северной дороги. Дорога эта начинается от гор. Суйдуна, проходит мимо озера Манас и гг. Урумчи, Гучен, Баркуль и Хами, где и соединяется с Южной почтовой дорогой, идущей из Кашгара. От Шихо идет почтовая дорога к Чугучаку. От Урумчи до Хами — 865 км, от Урумчи до Баркуля — 694 км, Урумчи-Кульджа — 937 км, от Урумчи до Тарбагатай — 867 км.

Из Чугучака в СССР дорога идет через Бахты на Сергиополь (293 км) до Семипалатинска — 581 км. Кроме того, следует отметить в Джунгарии грунтовые дороги, ведущие из Зайсана в Нагучан и из Илийской провинции вдоль подошвы Тянь-шаня в Баркуль. Большинство дорог в Джунгарии проходит по степным безводным районам. Дороги содержатся плохо. От Кульджи имеется почтовый тракт в СССР до г. Фрунзе; дорога идет от Кульджи через пограничный пункт Хоргос на Джаркенд, а отсюда через Курдайский перевал на Фрунзе. Всего от Фрунзе до Кульджи — 763 км. Кроме этих почтовых дорог Джунгария изобилует горными дорогами, пригодными лишь для вьючного транспорта. В Кашгарии, благодаря горной местности, дороги находятся в худшем состоянии, чем в Джунгарии. Часть дорог благодаря климатическим условиям открыта только осенью и в начале зимы и совершенно недоступна глубокой зимой и во время весенних разливов. Часть дорог открыта только летом.

В Восточном Туркестане большая почтовая дорога — Южная — тянется от Пекина до Хами 4450 км и от Хами до Кашгара, проходит через города: Карашар, Куча, Аксу. Всего от Пекина до Кашгара 7295 км. От Кашгара эта же дорога проходит на Яркенд, Ильци и Хотан. Главные пути из Восточного Туркестана в СССР: 1) Кашгар-Иркештам — от Андижана (520 км), 2) Кашгар-перевал Суек-Узген (285 км), 3) Кашгар-перевал Туру-

гарт—Нарын—Рыбачье—Фрунзе — 651 км. Пути из Восточного Туркестана в Индию: 1) Кашгар—Яркенд-перевал Каракорум—Лех (875 км), 2) Кашгар—Ташкурган-перевал Минтеке—Гильгит (530 км).

**Автотранспорт** В 1927 г. китайская администрация в Синь-цзяне. Синь-цзяна приступила к организации автомобильного транспорта. Приобретено пока 50 машин: из них 15 старых — в Семипалатинске, остальные новые — в Тянь-цзине. В первую очередь для автодвижения намечена линия Урумчи-Шихо-Чугучак. Во вторую очередь намечена линия Урумчи—Кашгар. Намечен также путь Кашгар—Туругарт—Фрунзе.

**Почта.** Почтовые конторы имеются во всех городах Синь-цзяна. Почта доставляется из одного центра в другой лошадьми. Почта из Кашгара в Урумчи идет около 13—14 дней, а Кашгар—Иркештам граница СССР—2—3 дня. Обмен почтовой корреспонденции через Иркештам начался в начале 1927 г. Обмен производится два раза в неделю. Газеты из Москвы по кит. почте получаются на 16—18 день.

## БИБЛИОГРАФИЯ.

- Корнилов — Кашгария или В. Туркестан. Ташкент. 1903 г.  
 Д. Федоров — Опыт военно-статистического описания Илийского края. Ташкент. 1903 г.  
 Н. Богоявленский — Русская торговля в Илийской области (Сб. конс. донесен. 1901 г., вып. II)  
 В. Эттинген — Русская торговля в Урумчинском округе в 1901 г. (сб. конс. донес. 1902 г., вып. III).  
 М. Лавров — Русская торговля в Кашгарии (сб. конс. донес. 1904 г., вып. III).  
 Н. Богоявленский — Западный Застенный Китай. СПб. 1906 г.  
 А. Дьяков — Русская торговля в Урумчи (сб. конс. донес. 1908 г., вып. II).  
 Д. Федоров — Джунгаро-Семиреченский пограничный район. Ч. I и II. Ташкент. 1910 г.  
 Д. Федоров — Русская торговля в Илийской области (сб. конс. донес. 1909 г., вып. IV).  
 Ласточкин — В. Туркестан. Кашгария. Ташкент. 1911 г.  
 Б. В. Долбежев — Судьба калмыков, бежавших с Волги (сб. матер. по Азии. СПб. 1913 г.).  
 В. А. Обручев — Пограничная Джунгария. Томск. 1914 г.  
 Н. Н. Кротков — Русская мануфактура и ее конкуренты на китайском рынке. СПб. 1914 г.

- А. С. — Торговля СССР с Зап. Китаем (журн. „Внешняя Торговля“ № 24—25 за 1924 г.).
- Г. Логанов — О развитии наших торговых сношений с Кульджей (журн. „Торг. Росс. с Вост.“, 1924 г. № 7—8).
- Б. Долгополов — Торговля СССР с Илийским краем (журн. „Бюлл. Ср. Аз. Отд. РВТ Палаты“ № 4—5, 1925 г. Ташкент).
- Габбит-Габитов — Экономическое положение Китайского Туркестана (журн. „Нов. Восток“ № 8—9 1925 г.).
- Торговый путь в Кульджу (журн. „Торг. Росс. с Вост.“ 1925 г. № 8—10).
- А. Свентицкий — Западный Китай (сб. „Страны Востока“, изд. РВТП) Москва, 1925 г.
- Сун-Ят-сен — Капиталистическое развитие Китая. Под ред. и с пред. В. Виленского-Сибирякова. Москва, 1925 г.
- А. Снектор — Китай. Материалы к изучению мирового хозяйства. Изд. Торг. Представ. СССР в Германии, 1925 г.
- Афанасьев — Овцеводство и шерстяной рынок. Синцзяна. (журн. „Шерстяное Дело“ № 2, 1926 г.)
- Н. М. Попова — Татива. Китай. Москва, 1925 г.
- О. Букштейн — Торговля с Зап. Китаем в 1925/26 г. (журн. „Торг. Росс. с Вост.“ 1926 г. № 7—12).
- Н. Полюкайтис — Торговля СССР с Зап. Китаем (сб. „Торг. СССР с Вост.“ Москва 1927 г.).
- А. Е. Ходоров — Зап. Китай и Семиреченская ж. д. (журн. „План. Хоз-во“ № 4 1927 г.).
- Н. М. Попов-Татива — Количество крестьянских дворов в Китае (журн. „Нов. Вост.“ № 18 1927 г.).
- С. Зашук — Торговля Советского Союза по Ср.-Аз. границе в 1925/26 г. Ташкент, 1927 г.
- В. В. Бартольд — История культурной жизни Туркестана. Ленинград, 1927 г.
- Б. Торговля СССР с Зап. Китаем в 1926/27 г. (журн. „Торг. Росс. с Вост.“ 1927 г. № 7—10).
- Д. С. Артамонов — Транспорт и торговля по восточной границе. СССР. Москва 1928 г.
- Фер — Торговые пути и внешняя торговля Синцзяна (журн. „Нар. Хоз. Ср. Азии“. Ташкент, 1928 г. № 1—2).
- Б. Одоевский — Дунгане Семиречья (журн. „Нар. Хоз. Ср. Азии“, 1928 г. № 6).
- Л. Мадьяр — Экономика сельского хозяйства в Китае. Москва 1928 г.
- С. Зашук — Сырьевые ресурсы Кашгарии (журн. „Торговля СССР с Востоком“. 1928 г. № 7—8).
- С. Зашук — Кашгария, как рынок сбыта промышленных товаров (журн. „Торговля СССР с Востоком“. 1928 г. № 9—12).
- К. С. Бендюков — Кашгарский хлопок (сб. „Библ. Хлопкового Дела“, Азиатский хлопок. № 10, 1928 г.).
- С. Зашук — Животноводство в Синцзяне (журн. „Торговля СССР с Вост.“ 1929 г. № 1—2).

- К. М. Трояновский** — Туркестано-Сибирская ж. д. и Зап. Китай (сб. „Туркестано-Сибирская магистраль, Москва. 1929 г.).  
**С. Зашук** — Шелководство в Синьцзяне (журн. „Средазшелк“. 1929 г. № 4).

### Иностранная литература.

- Cobbold** — Innermost Asia. London. 1900.  
**Deasy** — In Tibet and Chinese Turkestan. London. 1901.  
**Perey Ella Sykes and Sykes** — Through Deserts and Oasis of Central Asia. London. 1920.  
 Report on the conditional Prospects of British trade in India 1925. (Report on the Trade of Kashgar for the Ear 1923 — 24 by Lieut. Col. R. A. Lyall).  
**R. T. Etherton** — In the Heart of Asia. London. 1925.  
**W. Karamisheff** — Mongolia and Western China. Social and Economic Study. Tientsin. 1925.  
**C. P. Skrine** — Chinese Central Asia. London. 1926.  
**A. Le Coq** — Von Land und Leuten in Ostturkestan. Leipzig. 1928.  
**Cable, Mildred and French Francesca** — Through Jade gate and Central Asia. London. 1928.  
**William J. Morden**. Across Asia's Snows and Deserts. London. 1927.  
**Owen Lattimore**. The desert Road to Turkestan. Boston. 1929.

## СПРАВОЧНЫЙ ОТДЕЛ

### Меры веса

Основной единицей веса в Зап. Китае является «джин».

- 1 джин = 16 лан или сар = 589,6 гр  
 1 лан = 10 мискал = 36,85 гр  
 1 мискал = 10 фын = 3,69 гр  
 1 фын = 10 ли = 0,369 гр  
 1 ли = 36,9 мг

### Линейные меры.

- 1 ли = 180 чжан = 644,4 м  
 1 чжан = 10 чи = 3,580 м  
 1 лун = 5 чи = 1,790 м  
 1 чи = 10 цун = 358 мм  
 1 цун = 10 фын = 35,8 мм  
 1 фын = 10 ли = 3,58 мм  
 1 ли = 0,358 мм.

### Меры площадей.

- 1 кв. чун = 25 кв. чи  
 1 му = 240 кв. чун = 667,12 кв. м. =  $\frac{1}{15}$  га  
 1 цин = 100 му = 66 712 кв. м.

Основной денежной единицей в Синьцзяне является урумчинский бумажный лан, называемый «гуньяно» или «лампио», заме-

Денежная система.

нивший собой серебрянный лан, соответствующий номинально мексиканскому (пекинскому) доллару «таэлю».

1 лан	содержит	10 цян	(по тюркски — «мискал»)
1 цян	»	10 фын	
1 фын	»	4 дачан	или чох.

Таким образом, в 1 лане 100 фын или 400 дачан, в 1 цяне 40 дачан.

1 урумчинский цян или мискал = 4 тумпурам (монета провинции Гань-су).

В обращении имеются кредитные билеты в 1 лан: 0,25 лана называемые «гаоцза» = 2,5 цяна = 25 фын и в 1 цян = 10 фынам. Однолановые билеты отпечатаны на простой бумаге без всяких водяных знаков, а билеты в 2,5 цяна и в 1 цян — на промасленном коленкоре.

Из разменных монет имеются в обращении мискалы 1,2 в виде медных дощечек, монеты из темной бронзы в 5,3—2,1 фын и дачаны (чохи) — медные монеты с дырочкой посредине для нанизывания на бичевку. Дачаны номинально стоят 0,25 фына, на практике же обычно принимаются за 0,5 фына.

В Илийском округе, наряду с урумчинскими кредитными билетами, имеются и свои ланы (в 1926 г. началось изъятие их из обращения и замена урумчинскими деньгами). Илийские ланы являются как бы разменной монетой в Кульджинском районе по отношению к урумчинским ланам. Соотношение между илийскими и урумчинскими ланами равняется 1:0,6 (10 илийских ланов равны 6 урумчинским).

Илийские кредитки имеют достоинством в 1 лан, в 2 лана и в 0,5 лана. Билет в 0,5 илийск. лана (5 цян или мискал) носит название илийской тецзы.

В отличие от лановых билетов, напечатанных на бумаге, тецзы напечатаны на клеенке.

Таким образом, 1 лан равняется 2 тецзам = 10 цянам (мискалам). 1 тецза = 5 цян или мискал, 1 цян (мискал) = 10 фын. 1 фын = 4 ермакам или чохам.

В Кашгаре основной денежной единицей является кашгарский сар (тюркское название лана), соответствующий серебрянному сару (дану).

Деление сара несколько отличается от деления урумчинского лана.

1 сар	=	10 мискал
1 »	=	16 тенег
1 »	=	100 фын
1 »	=	400 дачан (чох)
1 »	=	800 пул
1 теньга	=	25 дачан (чох)
1 »	=	50 пул
1 мискал	=	10 фын
1 »	=	40 дачан (чох)
1 »	=	80 пул
1 фын	=	4 дачан (чох)
1 »	=	8 пул
1 дачан	=	2 пул.

В Хотане сар содержит не 800 пул, а 400 и там 1 пул равняется 1 дачану.

В обращении имеются сары бумажные. Казначейский знак «тартангалык», равный 0,25 сары или 2,5 мискал. Медная монета равняется дачан (чох).

Теньга, как счетная единица, является элементом денежной системы тюркских народов, в других районах Зап. Китая счет на теньги не встречается. Мискал и фын, как счетные единицы, применяются, главным образом, при расчетах китайскими административными учреждениями, почтой, телеграфом, таможней и т. д.

В Кульдже насчитывается приблизительно 872 торговых предприятия, из них 23 предприятия с капиталом от 100—300.000 тецз. Средняя годовая выручка их составляет около 22 млн. тецз. 113 предприятий (лавок, складов и магазинов) с капиталом от 30 до 60.000 тецз. Средняя выручка годовая—18.300.000 тецз. 394 лавки с капиталом 10.000—30.000 тецз и со средней годовой выручкой в 11.000.000 тецз; 342 лавки с капиталом 500—5.000 тецз и с годовой выручкой до 3,5 млн. тецз. Годовой оборот всех предприятий—54.800.000 тецз. Основной капитал их приблизительно 16 млн. тецз. По нормальному курсу это составляет—2.634.000 зол. руб., не считая недвижимости (лавки, дома, заводы, земли, пастбища и проч.).

**Фрахты.** Направление Урумчи-Чугучак: на верблюдах за 1 центнер 18,3 л., на китайск. арбах (5 лош.) за 1 цент. — 20,1 лан, на таранчинских арбах за 1 центнер 20, — 24,4 л. Обратный рейс: верблюды — 7,9 л., китайская арба — 9,1 л., таранч. арба — 10,9 л. за центнер.

Направление Семипалатинск-Бахты за 50 кг — 9 руб. 15 к.

От Шара-Сумэ до Бурчума — на ослах — 3 лана — 4,8 лан. за 1 цент., на верблюдах — 3,6 лан до 6,6 лан:

От Шара-Сумэ до Май-Копчегая: на ослах 7,3 л. — 9,1 л., на верблюдах — 8,5 — 10,3, на арбах — 7,3 л. — 8,5 л. за центнер. От Шара-Сумэ до Чугучака: 12,2 л. — 15,2 л. на всех видах транспорта. На участке Урумчи-Чугучак — пассажирское движение обслуживается автобусом. Направление Урумчи-Кашгар — за центнер — на арбе 3,60 — 4 сара. От Хоргоса до Фрунзе за 1 центнер — 12,2 руб. — 15,2 руб. От Шара-Сумэ до Урумчи: на ослах — 9,1 л. — 12,2 л., на верблюдах — 9,1 л. — 13,4 л., на арбах — 9,1 л. за центнер. От Иркештама до Андижана за 1 центнер — 13,4 руб. — 15,2 руб. От Кашгара до Джелалабада через Нарын — 18 руб. за центнер.

### Перевозочные средства.

Перевозочные средства в Зап. Китае имеются следующие:

а) Китайские арбы, поднимающие	1300—1600 кг
б) Бычьи подводы	480—640 »
в) Однокон. »	320—400 »
г) Верблюды «	130—180 »

Сроки доставки грузов из Урумчи до Чугучака для кит. арб и одноконных — 25 дней, для верблюдов — 30 дней, для бычьих подвод — 45 дней, до г. Семипалатинска — 70 дней.

Цена перевозки на китайск. и одноконных подводах за 1 центнер до 12,2 л. 17 лан на бычьих подводах — 5 лан, верблюжьей до 10,3 л. 16,6 лан. за 1 центнер и до г. Семипалатинска — 30,5 л.

## Торговые обороты Сань-цзяне с СССР

Экспорт Синьцзяна в СССР по отдельным товарам.

Т о в а р ы	Вывоз в 1925/26 г.		Вывоз в 1926/27 г.		Вывоз в 1927/28 г.	
	тонны	тыс. р.	тонны	тыс. р.	тонны	тыс. р.
Шерсть . . . . .	4.365	3.411	5.261	5.625	5.667	6.504
Скот . . . . .	19.375	3.077	12.138	2.054	13.744	2.132
Хлопок . . . . .	2.004	1.577	2.676	2.455	3.100	2.724
Пушнина . . . . .	957	1.319	1.196	1.227	1.584	1.809
Кожии невыдел. . . . .	533	504	85	103	185	187
Кишки . . . . .	17	188	12	102	7	38
Хлеб и рис . . . . .	453	61	—	—	158	14
Сухофрукты . . . . .	102	44	—	—	—	—
Орехи . . . . .	4	2	—	—	—	—
Шерстяные ткани . . . . .	47	97	—	—	3	8
Проч. . . . .	174	51	415	165	—	120
Итого...	27.925	10.331	21.785	11.770	24.576	13.528

Импорт Синьцзяна из СССР по отдельным товарам.

Т о в а р ы	Ввоз в 1925/26 г.		Ввоз в 1926/27 г.		Ввоз в 1927/28 г.	
	тонны	тыс. р.	тонны	тыс. р.	тонны	тыс. р.
Текстиль . . . . .	829	4.117	1.597	6.691	1.761	7.041
Сахар . . . . .	962	633	1.648	851	1.215	612
Металлы не/в деле и лом . . . . .	1.283	244	1.229	276	1.863	445
Металлоизделия . . . . .	438	264	918	579	851	620
Силикат. изд. . . . .	138	158	534	427	352	300
Спички . . . . .	53	33	409	211	391	193
Бумага и картон . . . . .	48	53	99	34	66	42
Табачн. издел. . . . .	8	5	9	5	32	142
Нефтепрод. . . . .	594	141	318	72	713	199
Пряжа бум. . . . .	2	15	6	56	0,1	0,3
Краски, лаки и пр. хим. прод. . . . .	21	32	38	57	8	10
Проч. издел. . . . .	252	425	409	909	—	—
Мед-сырец . . . . .	31	25	91	62	—	—
Итого...	4.659	6.082	7.302	10.238	7.800	10.647



# МОНГОЛИЯ

## I. ФИЗИКО-ГЕОГРАФИЧЕСКИЙ ОЧЕРК

Монголия занимает северную часть центрально-азиатского плоскогорья и расположена между  $42^{\circ}$  и  $52^{\circ}$  сев. шир. и  $88^{\circ}$  и  $116^{\circ}$  вост. долг. Занимаемая ею площадь исчисляется в 1.422.625 кв. км при максимальном протяжении с запада на восток свыше 2.667 км и с севера на юг — 1.066 км, что составляет, примерно, площадь Германии, Франции и Великобритании взятых вместе. Из восточных стран Монголия несколько меньше Персии (1.645.000 кв. км).

Монголия граничит с СССР, Китаем и Тувинской Народной Республикой. Из 7.467 км ее пограничной полосы около 3.200 км приходится на долю ее границ с СССР и около 3.800 км — с Китаем. На северо-западе и севере Монголию замыкают массивные цепи гор советского Алтая, хребет Танну-Ола, Саянский хребет, горный кряж Кентея и отроги Яблонового хребта; на востоке — отроги горного хребта Б. Хингана, на юго-западе и отчасти на юге — мощные массивы Монгольского или Гобийского Алтая. На юге и юго-востоке эта сплошная горная цепь прерывается. Здесь граница Монголии соприкасается с центрально-азиатской пустыней Гоби.

Поверхность. Монголия — обширное плоскогорье, значительно поднятое над уровнем океана, изобилующее горами и последовательно понижающееся горными террасами в южном направлении. По своей поверхности Монголия распадается на две части: северо-

западную часть — от вечных снегов советского Алтая до течения р. Орхона, представляющую собой страну горных хребтов и сравнительно не широких межгорных долин и котловин, в которых текут реки и находятся многочисленные озера, и восточную и юго-восточную часть от реки Орхона до хребта Большого Хингана и песков пустыни Гоби. Эта часть Монголии представляет собой более низкое волнообразное равнинное плоскогорье.

Средняя высота Монгольского плоскогорья определяется в 1.400 метр. над уровнем океана. Из отдельных пунктов Монголии подняты над уровнем моря: г. Улан-Батор на 1.300 метр., г. Джибхаланту (Улясутай) — 1.650 метр., г. Джаргаланту (Кобдо) — 1.400 метр., пос. Хатхыл — 1.675 метр.

Пограничные хребты, окаймляющие Монголию, почти все переходят за линию вечных снегов: вершина Кийтын в группе Табын-Богдо (Монгольский Алтай) достигает 4.575 метр. над уровнем моря; вершина Харкира на сев. западе Монголии, около оз. Убса, поднимается на 3.800 метр., Мунку-Сардык на северном берегу оз. Косогол имеет 3.500 метр. Внутри северо-монгольского плоскогорья имеется самостоятельная внутренняя горная система вулканического происхождения — Хангай, которая простирается с сев.-запада на юго-восток от хребта Танну-Ола до истоков р. Орхона более чем на 450 км, имея среднюю высоту около 2.438 метр. Центром этой горной системы является Тарбагатай (около г. Джибхаланту), главная вершина которого Очир-Ван (или Стхон Тенгри) достигает 3.650 метр. На сев. западе к Хангаю примыкает узкий и скалистый хребет Хан-Хухей, который тянется на 300 км до оз. Убса. Монгольские горы, за исключением отмеченных выше, средней высоты (300 — 450 метр.) с холмообразными вершинами, безлесные, покрытые густой травой. На юго-западе и юге Монголия изобилует песками. Чем дальше на восток, тем чаще встречаются обширные степные равнины, особенностью которых является недостаточность воды.

**Почва.** Территория Монголии принадлежит к числу древнейших геологических образований на земном шаре. Горные хребты и кряжи состоят из

гнейса и гранита, продукты разрушения которых составляют подпочву степей и долин. В сев.-западной Монголии преобладают супесчаные, песчаные и реже глинистые и суглинистые почвы. В юго-восточной Монголии почва состоит из щебня и гальки. По южным склонам гор почва обыкновенно песчанно-каменистая, а по северным — более плотная и глубокая, часто глинистая и отчасти каменистая. В степях преобладает песок, галька, иногда суглинок; в долинах рек встречаются наносные почвы — супесчаные, песчаные, илистые. Чернозема в Монголии мало, он встречается полосами, иногда даже клочками. Наиболее плодородной почвой в Монголии является темно-серый суглинок, залегающий обыкновенно по течению рек. Глубина почвенного слоя не превышает 9—18 см. Более глубокие слои почвы наблюдаются лишь в низких местах. В изобилии попадаются солончаки, при чем не редко почва настолько пропитана солью и селитрой, что на поверхности выступают белые пятна.

**Орошение.** Большинство рек и озер сев.-зап. Монголии относится к бассейну Северного Ледовитого океана. Одной из больших рек этого бассейна является р. Селенга, которая в пределах Монголии имеет протяжение до 960 км. Река Селенга образуется из слияния рек Эдеры и Тельгир-Мурина. Вместе со своими притоками бассейн реки Селенги обнимает пространство более 456.240 кв. км. Из правых притоков р. Селенги следует отметить р. Орхон, длиною около 745 км, которая в свою очередь имеет многочисленные притоки (рр. Тола, Иро и др.). Из левых притоков р. Селенги наибольшее значение имеет р. Эгин-гол, вытекающая из оз. Косогола. Река Селенга впадает в оз. Байкал, а через рр. Ангару и Енисей соединяется с Северным Ледовитым океаном.

Кроме р. Селенги, важнейшими реками Монголии являются Керулен, длиною до 1.050 км, берущей начало в горах Кентея и впадающей в оз. Далай-Нор; р. Тес, длиною около 750 км, которая, начинаясь в горах Хангая, впадает в оз. Убса и принимает в себя безчисленное количество мелких рек и ручейков; р. Кобдо, длиною около 530 км, вытекает из ледников Монгольского

Алтая и впадает в оз. Хара-Усу, принимая в себя также ряд притоков, из которых значительным является Саксай; р. Дзапхын, длиною около 640 км, берет начало в горах Тарбагатай (около Джибхаланту) и впадает в оз. Айрик-Нор.

Особенностью монгольских рек является два периода половодья; весной, во время таяния снегов, и летом, во время обильных летних дождей, при чем, вследствие малоснежных зим, летнее половодье нередко бывает больше весеннего. Крупную роль в орошении Монголии играют озера, наиболее значительным из которых является оз. Косогол (Хунсугул-Далай), расположенное у границы СССР, имеющее в длину — 128 и в ширину — от 16 до 42 км при максимальной глубине в 425—530 метров. Из озер Кобдосского района следует отметить: озеро Убса (106 км в длину и 80 км в ширину), Киргиз-Нор (64 км в длину и 21 км в ширину), Айрик-Нор (13 км в длину и 5 км в ширину), Хара-Усу (74 км в длину и 21 км в ширину) и Дурга-Нор (74 км в длину и 16 км в ширину). В юго-восточной Монголии разбросано много мелких озер, особенно у подножия Хингана. Монгольская Гоби совершенно лишена рек и озер. Подпочвенная влага в Гоби находится на глубине 2—3 метров. Большая часть монгольских озер содержит горько-соленую воду, особенно в сев.-западной Монголии. В некоторых из них получается хорошая самосадочная соль. Реки большей частью мелководны; озера же занимают сравнительно небольшую площадь.

При большой территории Монголии, следует признать, что орошение ее недостаточно.

**Климат.** Климат Монголии резко континентальный. Наиболее характерной его особенностью является сухость воздуха и большие колебания температуры не только по временам года, но даже в течение нескольких часов. Количество атмосферных осадков не велико. Высокие горы, окружающие Монголию по ее границам, задерживают влагу, приносимую с океанов. Наибольшее количество осадков выпадает в июне и июле месяцах. Среднее годовое количество осадков в Улан-Батор-Хото равняется 238 мм. По количеству

годовых осадков Улан-Батор-Хото соответствует городам Ташкенту, Акмолинску и Астрахани. Средняя температура по временам года для отдельных пунктов Монголии следующая:

	Средняя температура			Высшая жара	Высший холод	Амплитуда колебаний температур
	за год	за июль	в январе			
г. Улан-Батор	-2,9°	+17,6°	-27,8°	+34°	-42,2°	76,2°
г. Улясутай	-0,2°	+19,2°	-24,2°	+33,1°	-47,3°	80,4°
г. Кобдо . . .	-1,9°	+17,0°	-22,1°	+35°	-38,8°	73,8°

Зимы в Монголии мало-снежные. Исключение составляют лишь котловины больших озер, где благодаря туманам, залегают глубокие снега.

**Растительность.** Суровость климата и недостаточность влаги определяет бедность растительного царства Монголии. Лесов в Монголии мало.

Южной границей их распространения является хребет Хаң-Хухей, р. Селенга и горный кряж Богдо-Ула около Улан-Батор-Хото.

Из деревьев преобладают хвойные породы: ель, кедр, сосна. Из лиственных деревьев встречаются тополь, осина и реже—вяз и береза; из кустарников — тальник (низкорослая ива), желтая акация, багульник, бузина, смородина и т. д. Леса расположены, преимущественно, по северным и северо-западным склонам гор. Южные склоны гор, долины и степные пространства покрыты травяной растительностью.

**Животный мир.** Из диких животных и зверей в Монголии водятся: бурый медведь, марал, кабан, дикий осел (хулан), красный волк, лисица, сурок (тарбаган), барсук, росомаха, рысь, дикая кошка, соболь, горностай, белка и антилопа (дэерен). Пернатое царство насчитывает до 300 видов птиц. Монгольские реки и озера изобилуют рыбой. Из домашних

животных в Монголии имеются: верблюд, лошадь, рогатый скот, бараны, козы.

## 2. ДЕМОГРАФИЧЕСКИЙ ОЧЕРК

**Население.** Общая численность собственно монгольского населения республики, по данным переписи 1926 г., определяется в 682.525 чел., против 650.692 чел. в 1925 г. и 542.449 чел. в 1918 г. Статистические данные ряда переписей последних лет безспорно опровергают столь распространенное у многих путешественников и исследователей Центральной Азии мнение о вымирании монгольского народа. По переписи 1926 г. на одну тысячу населения смертность составляла 13,4, а рождаемость 21,4.

Распределение населения по административным единицам, по данным переписи 1926 г., представляется в следующем виде:

Администр. единицы	Мужчины		Женщины	Всего	На 100 чел. приходится		В % Итого
	светские	ламы			мужчин	женщин	
1. Богдо-Хан-Ульский аймак . . . .	56090	27151	82516	165757	50,2	49,8	24,2
2. Хан-Хэнтей-Ульск. аймак	40355	19535	63618	123508	48,5	51,5	18,5
3. Хан-Тайшир-Ульский аймак . . . .	46614	13046	57298	116958	53,0	47,0	17,1
4. Цецерлик-Мандалский аймак . . . .	83572	23459	101115	208146	51,4	48,6	30,3
5. Кобдосский округ . . . .	20715	5569	24713	50997	51,5	48,5	7,3
6. Дариганьга	5257	1655	6939	13851	50,0	50,0	2,1
7. Прикосоголье . . . .	—	—	—	3308	—	—	0,5
Всего . . . .	252603	90415	336199	682525	—	—	100%

Половой состав монгольского населения мало уклоняется от соотношения 1:1.

Помимо монгольского населения, в Монголии проживает до 160 тыс. китайцев, до 30 тыс. бурят, 7—8 тыс. русских и небольшое количество тибетцев, датчан, американцев и англичан. Средняя плотность населения равна 0,7 чел. на 1 кв. км.

Социальный и религиозный состав населения. Социальное расслоение населения на скотоводческое (араты) и духовенство (ламы) представляется в следующем виде:

Годы	Всего лам	Лам в % к учтенн. населению	Всего взрослого мужского населения	Лам в % к числу взрослых мужчин
1918	105.542	22,2	237.021	44,5
1924	112.671	20,6	277.842	40,5
1925	86.851	13,3	330.736	26,2
1926	91.118	13,4	343.084	26,5

Уменьшение количества лам в 1925 и 1926 гг. объясняется тем, что перепись этих годов учитывала тех лам, которые приписаны к монастырям. Ламы же странствующие, проживающие при семьях и ученики «хувэрики», «банди» вошли в пр. группы. В сословном отношении монгольское население распадается на три основные группы: араты 85%, бывш. князья и дворяне 2% и духовное сословие (ламство) — 13%.

В национальном отношении монголы подразделяются на ряд племен: халхасцев, которые составляют большинство населения республики и занимают территорию четырех аймаков Халхи и район оз. Косогол, — их насчитывается до 600.000 чел.; второй по величине племенной группой являются — дюрбеты, живущие в Зап. Монголии, в Кобдосском округе, от левого берега р. Кобдо до

хребта Танну-Ола, насчитывающие до 60.000 чел.; в сев. и сев.-вост. части Монголии проживают буряты, численностью до 30 тыс. чел. Кроме указанных групп в Монголии имеется несколько мелких племен: олеты (в Кобдосском округе) — 3.000 чел., дзахачины (живущие по склонам Монгольского Алтая) — 5.000 чел., мингыты (в Зап. Монголии) — около 2.000 чел., котоны (в Кобдосском округе) — до 1.500 чел.

**Города.** Главными городами в Монголии являются: Улан-Батор-Хото — столица Монгольской республики; лежит под 48° с. ш. при слиянии рек Толы и Сельбы, в 360 км. к югу от советского пограничного города Троицкосавска. Город основан в первой половине XVII века. Через Улан-Батор проходит более половины всех экспортно-импортных грузов Монголии. В городе сосредоточены центральные конторы работающих в Монголии торговых фирм. Население Улан-Батор-Хото равно 60 тыс. чел. Второе место по количеству населения и торговому значению занимает город Джихаланту (Улясутай), который в прошлом, при китайском господстве, служил центральным пунктом китайского управления Монголии и представлял собой военную крепость. Основание города относится к началу XVII века. Жителей в Улясутае в настоящее время насчитывается до 6 тыс. чел. В Зап. Монголии административным центром является г. Джаргаланту (Кобдо), основание которого относится к 1731 г. Количество жителей города определяется в 3 тыс. чел.

Из других городов следует отметить: Санбейсе, крупный торговый и транзитный пункт в Восточной Монголии; Алтан-Булак — крупный торговый и административный пункт северной Монголии, Дзаин-Шаби, Ванкурэн, Хатхыл, Уланком.

### 3. ЭКОНОМИЧЕСКИЙ ОЧЕРК.

**Общий очерк.** Монголия — страна первобытного хозяйства. Основой народного хозяйства Монголии является пастбищное скотоводство. Земледелие развито в очень незначительных размерах, промышленность только начинает зарождаться. Система



монгольского скотоводческого хозяйства направлена к тому, чтобы при возможно меньшей затрате труда на заготовку сухого корма содержать возможно больше скота; поэтому монгольский скотовод в массе своей совершенно не заготавливает корма, а для прокормления своих стад постоянно перекочевывает с одного места на другое. Находясь круглый год в степи на подножном корму, не имея даже простых загонов, монгольский скот в отношении своего питания всецело находится во власти природы. Бичом монгольского скота являются сильные холода и снежные бури, гололедица, эпизоотии и хищные звери. Летом скот пасется по близости от воды, в долинах рек и озерных котловин, а зимой в защищенных от ветра падах, не слишком снежных, так как иначе он не мог бы добывать траву из под снега.

Динамика монгольского скотоводства, на основании данных переписи скота, рисуется в следующем виде: 1918 г.—12.700.000 гол., 1924 г.—13.776.100 гол., 1925 г.—16.450.900 гол., 1926 г.—19.221.700 гол., 1927 г.—около 20.000.000 гол. Значительное увеличение из года в год количества скота, выходящее за пределы возможного естественного прироста, объясняется уменьшением процента сокрытия населением скота, а также улучшением техники статистического учета.

Племенной состав монгольского скота в 1926 г. количественно определялся: овец—12.726.500 гол., коз—2.528.600 гол., крупного рогатого скота—1.957.110 лошадей—1.590.668 гол. и верблюдов—418.852 гол.

По отдельным административным районам скот Монголии, по данным последней переписи, распределяется следующим образом (см. табл. на след. стр.):

По социальным группам населения скот Монголии распределяется: 47,3% всего населения владеют от 1 до 25 бодо\*), т.-е. 12,1% всего скота; 31,4% населения владеют от 25 до 300 бодо, т.-е. 40,8% всего скота; 3,5% населения владеют от 300 и выше бодо, т.-е. 12,0%

\*) Бодо — платежная единица; бык составляет одно бодо, верблюд — два бодо, семь овец — одно бодо.

Районы	Овцы и козы	Круп. рогатый скот	Лошади	Верблюды	Всего
Богдо-Хан-Уль- ский . . .	3.030.875	360.099	379.811	168.504	3.939.289
Хан-Хентей- Ульский . .	3.356.782	475.078	403.128	53.876	4.288.864
Цецерлик Ман- дальский . .	4.102.193	624.102	443.459	101.694	5.271.448
Хан-Тайшир Ульский . .	2.742.870	300.904	198.425	48.060	3.290.259
Чиндомани Аг. аймак . . .	1.571.056	143.511	87.680	39.307	1 841.554
Дариганьга . .	202.615	12.704	25.385	5.864	246.568
г. Улан-Батор	16.705	4.733	3.055	224	24.717
г. Алтан-Булак	740	477	142	—	1.359
г. Джибхалан- туй . . . . .	3.226	373	136	18	3.753
Прочие . . . . .	227.982	35.179	49.447	1 305	313.913
Итого . .	15.255.044	1.957.160	1.590.668	418.852	19.221.719

всего скота и, наконец, духовное сословие (ламство), составляющее 13,4% всего населения, владеет 35,1% всего скота. Совершенно не имеет скота 4,4% всего населения.

Монгольская лошадь—небольшого роста в 133—138 см. При хорошем питании она вырастает до 146—148 см. До 1921 г. в Китай закупались монгольские лошади преимущественно для нужд китайской армии и в небольшом количестве скаковые лошади выгонялись в Шанхай. В настоящее время экспорт лошадей прекратился.

Рогатый скот Монголии принадлежит к типу средне-тяжелого. Средний рост коровы 111—115 см и быка—125—134 см. Скот этот очень вынослив, неприхотлив

в отношении корма и ухода и стойко переносит частые голодовки. Убойный вес быка 6-7-летнего возраста — 144—192 кг и составляет около 50% живого веса. Шкура быка весит 24—32 кг. Бык при упитанности дает до 32 кг сала. Средний годовой удой коровы около 60 ведер при 6—7% жира в молоке.

Сарлык или як ростом от 115 до 133 см весит около 128 кг. Выносливость сарлыка значительно большая, чем быка. Средний годовой удой самок около 40—45 ведер при 10% жира.

Хайник (помесь быка с сарлыком) ростом 133—142 см, значительно сильнее быка и употребляется для перевозки кладей. Мясо его по вкусовым свойствам не уступает мясу быка. Средний годовой удой самки около 80 ведер при 8—9% жира.

Верблюд в Монголии водится главным образом двугорбый. Употребляется он для перевозки клади как выюком, так и в запряжке. Предельный возраст верблюда 35—40 лет. Верблюд принимает на себя полный выюк весом 192—224 кг. Верблюд дает до 13,5 кг шерсти в год, а самка до 60 ведер очень густого и жирного молока. Сбор верблюжьей шерсти равен 1.060 т, из коих 1.000 т поступает на рынок.

Монгольский баран — крупный, по размерам достигает 80—84 см. роста, самка — 66—71 см. Курдюк доходит у самца до 4 кг и у самки — до 2 кг. Шерсть у барана грубая с небольшим подпушком, черепицеобразно спадающая длинными кольцами (до 15 см). Всего овечьей шерсти собирается до 10.600 т, из коих 9.000 т поступает на рынок. При стрижке баран дает до 1.600—2.000 гр шерсти и овца — 800 гр. Убойный вес барана — около 24 кг, овцы — 16 кг.

Монгольский козел несколько меньше барана. Убойный вес его до 24 кг. Козлиная шкура идет на изготовление дох, а козлиный пух — на нитки. Коза дает до 10—12 ведер молока в год.

Годовая продукция всего скотоводческого хозяйства определяется в следующих цифрах: шерсть овечья — 10.600 т, шерсть верблюжья — 1.060 т, пух козий — 230 т, кож скот-

ских — 142 тыс. шт., кож конских — 38 тыс. шт., овчин — 1.800 тыс. шт., мерлушка — 750 тыс. шт., яманина — 475 тыс. шт., телок — 27 тыс. шт., жеребок — 20 тыс. шт., остального кожсырья — 300 тыс. шт., волоса разного — 300 т, хвосты конские — 32 тыс. шт., хвосты сарлычьи — 27 тыс. шт., кишки — 300 тыс. комплектов.

Из указанного количества продукции скотоводческого хозяйства самим населением внутри своего хозяйства расходуется: шерсти овечьей — 1.600 т, шерсти верблюжьей — 60 т, козьего пуха — 100 т, овчины — 450 тыс. шт., мерлушки — 150 тыс. шт., яманины — 25 тыс. шт., остальных видов кожсырья — 30 тыс. шт., волоса разного — 65 т. За вычетом указанного количества сырья, потребляемого населением внутри своего хозяйства, остальное количество поступает на рынок и составляет экспортные ресурсы страны.

**Звероловство.** Продукция звероловства с 1926 г. занимает значительное место в монгольском экспорте, составляя заметную отрасль народного хозяйства страны. По количеству вывоза первое место занимает сурок, затем белка и, наконец, волк, лисица, соболь, горностай, росомаха и рысь. Ежегодный выход сурка и пушнина исчисляется в количестве: сурок осенн. и весенн. — до 2.000.000 шт., белка — 260.000 шт., волк — 12.500 шт., лисица — 31.000 шт., рысь и росомаха — 1.500 шт., корсак, колонок — 20.000 шт., манул — 6.000 шт., проч. пушнина — 100.000 шт.

**Земледелие.** Земледелие развито слабо и играет чрезвычайно ограниченную роль. Монгольское население за редким исключением им не занимается. Земледелие сосредоточено, главным образом, в руках китайцев, а также русских и бурят. Из хлебных злаков в Монголии возделывается пшеница, просо, ярица и овес.

Общая площадь земли, занятой под земледелие, исчисляется в 38—40 тыс. га, т.е. менее 1% всей территории.

Из указанной площади до 25 тыс. га арендуется китайцами и русскими крестьянами, 12 тыс. га — монголами и 2 тыс. га падает на государственные посевы.

Хлебопашество развито в следующих районах: в Кобдосском округе, в районе рр. Селенги, Орхона, Хара, Иро и в пограничных караулах к востоку от Алтан-Булака. Кроме того, незначительные пахотные угодия имеются в районе г. Джибхаланту, а также встречаются в др. хошунах вплоть до Гобийских. По своему характеру земледелие в Монголии подразделяется на четыре группы: арендно-китайское, собственно-монгольское, русско-бурятское и государственное.

Арендное китайское земледелие является хозяйством промышленного типа, обслуживающим внутренний рынок. Это — крупные земледельческие хозяйства, обрабатывающие сотни гектаров земли и занимающие сотни рабочих. В руках китайцев сосредоточено свыше 60% всей занятой под хлебопашество земли.

Собственно-монгольское земледелие подразделяется на трудовое и арендно-эксплоатационное. Объем посевной площади трудового монгольского землепользования исчисляется, примерно, в 12 тыс. гектаров с продукцией до 830 т зерна. Из общего арендно-пользуемого фонда в 24 тысячи гектаров арендное монгольское земледелие составляет 63,3%. Однако фактически до 90% земли монголами-арендаторами передается в субаренду китайцам.

Всего монгол, занимающихся земледелием, числится 5.600. чел.

Монастырское земледелие занимает до 3% арендного фонда, т.-е. менее одной тыс. га.

Русско-бурятское земледелие обнимает до 30 поселков с численностью крестьянских дворов до 650—700, с посевной площадью до 3.000 га. Это наиболее культурный тип земледельческого хозяйства в Монголии, которое располагает иногда сельскохозяйственными машинами и имеет более повышенную продукцию.

Государственные посевы — это предприятия промышленно-культурного значения, в задачу которых входит увеличение продукции монгольского земледелия и вместе с тем служить образцом, практически-стимулирующим переход монгольского населения к земледелию. В настоящее время в Монголии имеются два госпосева: Кобдосский (250 га) и Хоринский (1.454 га), а также два

посевных хозяйства Ветеринарно-Зоотехнического управления (225 га). Площадь засева в госхозах исчисляется в 2.000 га с продукцией до 1.400 т зерна. Государственных средств на организацию госпосевов было вложено: 1922 г.—140.000 м/д., 1923 г.—85.000 м/д., 1924 г.—103.000 м/д., 1925 г.—215.000 м/д. и 1926 г.—177.000 тухриков.

I Великим хурулданом в 1924 г. принято решение о необходимости развития земледелия в стране, во исполнение чего монгольским правительством разработаны поощрительные меры к переходу монгол к земледелию. Через Монголбанк правительство распределяет среди населения сельскохозяйственные машины в порядке долгосрочного кредитования, а также выдает целевые краткосрочные ссуды.

По отдельным культурам посевная площадь распределяется, примерно, следующим образом:

Посевы пшеницы — 55%, проса и ярицы — 40% и овса — 5%. Средняя урожайность пшеницы 720 кг, проса и ярицы — 400 кг, овса — 640 кг с гектара. Валовой урожай этих культур определяется: пшеницы — 15.200 т, проса и ярицы — 6.150 т и овса — 1.250 т. За вычетом семян на обсеменение, чистая продукция, которая почти полностью выбрасывается на рынок, исчисляется: пшеницы — 12.350 т., проса и ярицы — 5 тыс. т. и овса — 1.060 т. Рыночная цена за центнер пшеницы: — 21 тухрик, проса и ярицы — 15 тухриков и овса — 11 тухриков.

**Огородничество.** Развитие огородничества в Монголии имеет место около городов. Огородничеством занимаются преимущественно китайцы, реализующие продукты на городских рынках. Огородничеством занимаются также русские и буряты, проживающие в деревнях. Часть своей продукции русские и буряты вывозят для продажи в ближайшие населенные пункты. Общая площадь земли, занятой под огородничество, незначительна и исчисляется в 40—50 гектаров.

**Рыболовство.** Реки и озера Монголии изобилуют рыбой, однако, рыболовство в стране развито незначительно. Внутренний рынок весьма незначителен,

так как монголы в большинстве не употребляют рыбу в пищу.

В виду ограниченности леса в Монголии и хищнического его истребления, правительством изданы законы, регулирующие эксплуатацию лесных площадей, организовано пять лесничеств и отпускаются специальные средства на охрану лесов.

Лесной промысел очень слабо развит в Монголии, и в хозяйственной жизни страны играет незначит. роль. Эксплуатируются леса преимущественно вблизи городов и крупных монастырей на строевой и дровяной материал, а также на поделку монгольских седел, телег, остовов юрт и т. п.

### Добывающая промышленность.

Уголь. С 1915 г. в Монголии производится разработка каменного угля в местности Налайха, в 37 км. к востоку от Улан-Батор-Хото. Уголь Налайховского района относится к разряду бурых углей. Уголь содержит от 8 до 10% золы и сравнительно большое количество серы — от 1 до 2%. Запасы угля в Налайховском месторождении, ориентировочно, определяются в 150 тыс. т. Плановые предположения в потребности угля на 1928 и 1929 гг. выражаются цифрами: в 1928 г. — 13.300 т, в 1929 г. — 16.600 т. Добыча угля выразилась: в 1922 г. в 870 т, в 1923 г. — 910 т, в 1924 г. — 2.840 т, в 1925 г. — 3.200 т, в 1926 г. — 7.920 т и в 1927 г. — 8.520 т.

Налайховские копи имеют примитивное устройство, Они имеют одну шахту глубиной в 8 метров, через которую уголь подается на поверхность земли. В сутки добывается не свыше 35 т угля. В настоящее время приступлено к переоборудованию копей и ведется проходка новой шахты глубиной до 30 м. Годовой бюджет копей 30—35 тыс. тухриков. Себестоимость центнера угля 8 мунгу, отпускная цена на коях 11 мунгу. Себестоимость франко городской склад в Улан-Баторе центнера угля составляет 36 мунгу, а отпускная цена 38 мунгу.

С ноября 1926 г. копи переведены на хозяйственный расчет.

По данным изысканий, в Монголии во многих местах обнаружены залежи железа, меди, серебра, свинца и графита. Разработка этих богатств не производится. Кроме указанных металлов, в Монголии имеется ртуть, сура, охра, сурьма и другие виды ископаемых.

С 1902 по 1919 гг. в Монголии работало концессионное золото-промышленное общество «Монголор». Добыча золота Монголором с 1902 по 1919 гг. выразилась в 10 т на сумму 10.500 тыс. руб.

На приисках Монголора было занято свыше 5.000 рабочих. Максимум добычи дали Тологойские россыпи. К 1920 г. вследствие военных действий работа на приисках была остановлена. В 1925 и 1926 гг. монгольское правительство предприняло разработку Тологойских приисков. Однако, реальные результаты оказались настолько незначительными, что правительство добычу золота прекратило и в настоящее время отдельные прииски сдаются правительством в аренду. Государственный бюджет в 1927 г. предусматривал доход от золото-промышленности 125 тыс. тухр. и расходы на охрану приисков до 6 тыс. тухриков, а также на совместное с арендаторами сооружение лавки для рабочих — 15 тыс. тухр.

Несмотря на наличие в стране сравнительно больших запасов соли, добыча последней производится в незначительном размере (до 5.000 т. на сумму 150 тыс. тухр). Добывается соль кустарным способом, никакой обработке не подвергается и идет на удовлетворение местных потребностей.

### Обрабатывающая промышленность

Начало развития промышленных предприятий по обработке сырья в Монголии относится к 1924 г. До этого времени в Монголии никакой промышленности не было, за исключением коже-



венной, которая в настоящее время уже играет заметную роль в хозяйстве страны. На ряду с кожевенной промышленностью в настоящее время существует суконное производство, производство гутул, мыловарение, кирпичное производство, конфектная фабрика, мукомолье. Кроме этих фабричных предприятий имеются: мелкие кустарные предприятия по производству колбас и копченостей. Все указанные предприятия находятся в руках государства. На ряду с этим в Монголии развита кустарная обработка сырья, сосредоточенная преимущественно в руках китайцев.

В настоящее время в Монголии функционируют: в Алтан-Булаке—два кожевенных завода, пимокатный и овчинно-шубный заводы и пошивочно-шорные мастерские; в г. Улан-Баторе — кирпичный, мыловаренно-свечной, кишечно-очистительный заводы, конфектная фабрика и салотопня. Кроме того, в отдельных пунктах Монголии имеется несколько десятков шерстомоек.

В 1927 г. по государственному бюджету было отпущено 962.516 тухр. на организацию и постройку новых промышленных предприятий: суконной фабрики, винокуренного, пивоваренного и квасного заводов, кирпичного завода, столярной и механическо-ремонтной мастерской, а также 200 тыс. тухр. на усиление оборотных средств кожевенных заводов в г. Алтан-Булаке.

Государственной кожевенной промышленностью, а также частной кустарной ежегодно вырабатывается 200 тыс. овчин. Ежегодная продукция двух государственных кожевенных заводов в Алтан-Булаке составляет: кожи—юфти 34 тыс. шт. и овчин для шуб — 30 тыс шт. при средней рыночной цене в 3 тухрика за штуку, всего на 600 тыс. тухр., 4.500 квадр. метров разной кожи при цене 1 тухр. 80 мунгу, всего на сумму 990 тыс. тухр. и 80 тыс. шт. мелкого кожсырья при цене 2 тухр. 50 мунгу за штуку, всего на сумму 200 тыс. тухр. На ряду с обработкой кожсырья в Монголии имеет место производство гутул — до 90 тыс. пар, гулюм — до 10 тыс. пар, до 3 тыс. пар европейской обуви и проч. изделий из кожи.

Кожевенная  
промышлен-  
ность.

## Торговля.

**Общий очерк.** Внутренняя торговля Монголии развита недостаточно, что объясняется слабым развитием товарности и денежного хозяйства страны. Нарождающаяся монгольская торговая буржуазия, не обладая собственным крупным капиталом, по существу, играет роль посредника и проводника иностранного торгового капитала, который занимает доминирующее положение на рынке. Особенностью оперирующего на монгольском рынке частного торгового капитала, как иностранного, так и туземного является то обстоятельство, что капиталы эти не остаются внутри страны и не вкладываются в дело развития народного хозяйства, а вывозятся за границу. Что касается государственной промышленности, то она находится еще в процессе медленного зарождения. В силу этого торговля Монголии имеет специфически экспортно-импортный характер и находится в большой зависимости от внешних рынков.

**Внешняя торговля.** До революции 1921 года сами монголы ни внутренней, ни внешней торговлей не занимались, и вся торговля была сосредоточена в руках иностранцев, которые скупали у монголов сырье для вывоза его за границу и ввозили в Монголию иностранные товары, которыми расплачивались за получаемое от нее сырье. Основным аппаратом торговли внутри Монголии являлись и сейчас еще являются китайские купцы. В настоящий момент рынок Монголии характеризуется борьбой между монгольским национальным торговым и советским государственным капиталом с одной стороны и иностранным хищническим капиталом — с другой. Основными объектами внешней торговли являются: по экспорту из Монголии — животное сырье и пушнина и по импорту — продукты потребления, предметы бытового обихода, религиозного культа и в очень ограниченных размерах орудия производства и машины для существующих небольших заводов. Из жизненных припасов в Монголию ввозится: мука, сахар, чай зеленый и черный, табак-дунза, сигареты, папиросы, рис, крупа,

вина, бакалея, медикаменты, нефтепродукты, свечи, спички, охотничьи припасы, кожаные изделия, металлические изделия, предметы культа, шелк, бархат-сукна, далемба, цуемба, шандаба, бумажная мануфактура, галантерея, письменные принадлежности. Об'екты экспортной торговли: крупный рогатый скот, мелкий скот-бараны, лошади, кожи скотские, овчина, мерлушка, козлиная шерсть, волос, кишки, кабарговая струя, пушнина, сурок, сало, масло, мясо, солодковый корень.

Суб'ектами внешней торговли являются: монгольский национальный капитал, советский государственный капитал, китайский капитал и частные предприятия капиталистических стран. Действующие на монгольском рынке капиталы по своему национальному происхождению распределяются следующим образом:

Монгольский национальный капитал:

- |                                                                  |           |       |
|------------------------------------------------------------------|-----------|-------|
| 1. Монценкоп с капиталом . . . . .                               | 4.000.000 | тухр. |
| 2. Монголбанк со смешанным монголо-советским капиталом . . . . . | 1.000.000 | тухр. |

Советский государственный капитал:

- |                                       |           |       |
|---------------------------------------|-----------|-------|
| 3. А/О Стормонг с основным капиталом— | 1.500.000 | тухр. |
|---------------------------------------|-----------|-------|

Частный капитал:

- |                                         |           |       |
|-----------------------------------------|-----------|-------|
| 4. 41 русских частных фирм . . . . .    | 2.000.000 | тухр. |
| 5. Китай: 260 фирм, с общим капиталом . | 7.000.000 | ”     |
| 6. Англия 5 ” ” ”                       | 4.500.000 | ”     |
| 7. Америка 4 ” ” ”                      | 400 000   | ”     |
| 8. Германия 1 ” ” ”                     | 200.000   | ”     |

---

Итого . 20.600.000

Если учесть кредит, которыми пользуется Монголбанк у своих корреспондентов, доходящий до 2.000.000 тухр., а также кредиты Монценкопа, Стормонга и китайских фирм, то общую сумму обращающегося во внешней и внутренней торговле Монголии торгового капитала можно установить в размере 24—25 миллионов тухриков.

Следует отметить, что товарооборот Монголии до 1924 г. почти полностью находился в руках частных иностранных фирм. С развитием деятельности Монценкопа и советских государственных и общественных тор-

говых организаций частный капитал свертывается и уходит с рынка: в 1924 году в Монголии насчитывалось 524 частных иностранных торговых фирм, в 1925 г. — 347 и в 1926 г. — 221 фирма, т.е. сокращение произошло на 37%. Это уменьшение количества частных фирм происходит и в настоящее время. Другим признаком изменения структуры действующих на монгольском рынке капиталов является исчисление удельного веса последних во внешнеторговом обороте Монголии, который в процентном отношении рисуется в следующем виде:

Годы	Экспорт		Импорт		Общий внешнеторговый оборот	
	Монгольский и советск. гос. и общест. капитал в %	Частный иностранный капитал в %	Монгольский и советск. гос. и общест. капитал в %	Частный иностранный капитал в %	Монгольский и советск. гос. и общест. капитал в %	Частный иностранный капитал в %
1924 г.	10,1	89,9	17,8	82,8	13,8	86,4
1925 г.	32,9	67,1	39,5	61,5	36,9	63,1
1926 г.	55,8	44,2	41,6	58,4	48,6	51,4

Внешняя торговля Монгольской Республики представляется в следующем виде (в стоимости франко-граница):

	1922 г.	1923 г.	1924 г.	1925 г.	1926 г.	1927 г.
В тысячах рублей						
Экспорт . . .	13.700	19.524	19.376	19.765	24.838	25.253
Импорт . . .	18.800	14.198	18.196	19.647	22.115	24.608
Общ. оборот .	32.500	33.722	37.572	39.412	46.953	49.867

**Монценкооп.** Монгольский Центральный Народный Кооператив учрежден 18 декабря 1921 г. Деятельность Монценкоопа характеризуется значительными достижениями в области завоевания монгольского рынка. Располагая собственным капиталом в 550.000 тухриков, Монценкооп пользуется всемерной поддержкой со стороны правительства, которое через Министерство Финансов, предоставило Монценкоопу беспроцентную ссуду в размере 3.300.000 тухриков, а также ссуду в 440.000 тухриков из 6<sup>0</sup>/<sub>100</sub> годовых.

Правление и главная контора Монценкоопа находятся в Улан-Батор-Хото. По худонам имеется 23 отделения и 95 палаток, а также 14 шерстомоек. Кроме того, Монценкооп имеет заграничные представительства в Москве, Верхнеудинске, Хайларе, Калгане и Тяньцзине. Общее число служащих и рабочих в Монценкоопе 612 чел. С 1926 г., по заданию правительства, Монценкооп провел монголизацию своего аппарата — замену иностранных сотрудников национальными монгольскими работниками. В 1928 г. рабочий аппарат Монценкоопа по национальному составу распределялся: монгол — 272 чел., бурят — 94 чел., русских — 197 чел., китайцев и др. — 49 чел.

Рост кооперирования населения и вкладов пайщиков рисуется в следующем виде:

Годы	Число членов	Сумма паевого капитала
1922	116	8.300
1923	837	33.800
1924	1.500	60.000
1925	3.481	137.368
1926	6.687	224.986
1927	10.366	275.291

Развитие товарно-сырьевых операций Монценкоопа по годам характеризуется следующими данными (по реализационным ценам):<sup>1)</sup>

Годы	Заготовлено сырья	Продано товаров	Общий оборот
1921/22	14.000 м. д.	15.700 м. д.	30.000 м. д.
1922/23	61.400 »	122.600 »	184.000 »
1923/24	747.000 »	758.600 »	1.506.000 »
1924/25	4.597.000 »	4.146.000 »	8.743.000 »
1925/26	4.849.000 »	5.133.000 »	9.972.000 »
1926/27	5.862.000 тухр.	4.234.000 тухр.	10.096.000 тухр.
1927/28	5.896.000 »	4.278.000 »	10.174.000 »

Последние годы торгово-заготовительной деятельности Монценкоопа характеризуются последовательным ростом его торговых связей с СССР и уменьшением торговли с Китаем. Так, за последние 4 года заготовленное Монценкоопом сырье было реализовано (в ценностном выражении):<sup>1)</sup>

Годы	В СССР	В Китае	На месте в Монголии
1924/25	1.134.000	3.189.000	274.000
1925/26	1.175.526	2.847.000	827.000
1926/27	2.515.054	1.038.147	2.309.140
1927/28	3.520.507	446.356	1.929.256

Несколько замедленным темпом, однако, также увеличиваясь из года в год, идет развитие заготовок Монценкоопом товаров фабрично-заводского производства в СССР и уменьшение этих же заготовок в Китае:

<sup>1)</sup> В 1921/22 г., 1922/23 г., 1924/25 г. и 1925/26 г. в мекс. дол., в 1926/27 г. и 1927/28 г. в тухриках.

Годы	В СССР	В Китае	На месте в Монголии
1924/25	910.000 <sup>1)</sup>	2.910.000	280.000
1925/26	971.000	4.114.000	952.600
1926/27	1.078.600	1.492.000	965.100
1927/28	1.236.800	2.072.000	229.400

В 1929 году Монценкопом заключены генеральные договора с рядом советских государственных хозорганов, в силу которых экспортный план Монценкоопа в СССР увеличивается до 12 млн. руб., а импортный из СССР— до 5 млн. руб.

Показателем роста оборотов и финансовой базы Монценкоопа является рост его баланса, который за годы деятельности Монценкоопа последовательно увеличивался и представляется в следующем виде:

На 1 сентября 1922 г. <sup>1)</sup>	89.566
» 1 мая 1924 г. . . . .	1.642.724
» 1 » 1925 » . . . . .	6.172.079
» 1 » 1926 » . . . . .	8.735.620
» 1 » 1927 » . . . . .	10.033.208

Внешняя торговля Монголии в основном происходит с Китаем и с СССР. Что же касается торговых взаимоотношений с другими странами (Тибет, Америка, Англия, Япония, Германия), то они занимают незначительные размеры во внешнеторговом обороте Монголии, причем торговля с этими странами в большей части ведется не непосредственно, а через Китай. Довоенная внешняя торговля Монголии оценивалась в 32,5 млн. руб., из коих на долю импорта падало около 18.800 тыс. руб. и на долю экспорта — 13.700 тыс. руб. Из общей суммы довоенного внешнеторгового баланса в 32,5 млн. руб. на торговлю с Россией приходилось около 13 млн. руб. и на торговлю с Китаем — 19,5 млн. руб. Вывоз из Монголии в Россию составлял 8,5 млн. руб., а ввоз из России в Монголию — 4,5 млн. руб.

<sup>1)</sup> В 1922 г., в 1924/25 г. в мекс. дол., в 1926/27 г., 1927/28 г. в тухриках.

В настоящее время внешняя торговля Монголии с Китаем представляется в следующем виде (в тыс. тухриков):

Годы	Экспорт	% <sup>0</sup> / <sub>0</sub>	Импорт	% <sup>0</sup> / <sub>0</sub>	Общий оборот	% <sup>0</sup> / <sub>0</sub>
1924	16.713	100,0	15.753	100,0	30.466	100,0
1925	14.992	89,7	15.858	100,0	30.850	101,3
1926	15.091	90,3	17.154	108,2	32.245	105,8
1927	12.651	75,7	19.061	124,0	31.712	104,1

Приведенные данные не дают правильного представления об удельном весе Китая во внешней торговле Монголии, так как за указанный период времени (1924—1927 г.г.) в Монголии произошло значительное повышение цен на сырье и на китайские товары. Удельный вес Китая ко всему внешнеторговому обороту Монголии за последние четыре года в относительных цифрах рисуется в следующем виде (в %):

Годы	Экспорт	Импорт	Общий оборот
1924	86,3	86,6	85,7
1925	75,8	80,7	78,3
1926	60,7	77,6	68,7
1927	50,0	77,5	63,6

Значительное уменьшение экспорта в Китай идет за счет усиления вывоза в сторону СССР. Экспорт из Монголии в Китай сократился по всем видам сырья (шерсти, кожсырью, волосу, сурку и пушнине). Импорт товаров в Монголию из Китая не изменился, поскольку в ассортименте основных импортных для Монголии товаров китайские товары частью занимают монопольное положение на монгольском рынке (чай, табак-дунза, шелк, галантерея, некоторые виды кожтоваров),



частью же продолжают занимать значительный удельный вес (далемба, цуемба, рис, пшено, готовое платье, посуда).

В довоенное время торговые обороты России с Монголией, по данным русских таможен, выражались в следующих цифрах (в тыс. руб.):

Годы	Вывоз из России в Монголию	Ввоз из Монголии в Россию	Годы	Вывоз из России в Монголию	Ввоз из Монголии в Россию
1900	968	15.100	1908	925	6.515
1901	625	5.130	1909	1.325	7.630
1902	1.330	7.580	1910	1.220	8.210
1903	1.260	9.670	1911	1.440	10.303
1904	975	8.250	1912	1.650	10.010
1905	1.676	8.465	1913	2.690	8.405
1906	2.140	8.900	1914	4.484	8.430
1907	1.310	7.950	1915	2.429	11.461

С 1916 г. ввоз русских товаров в Монголию прекратился и со стороны России на монгольском рынке выступала только экспедиция по закупке скота для нужд армии. Экспедиция прекратила свою работу в начале революции, а с 1919 г. на смену пришел Центросоюз, который также никаких русских товаров не ввозил, а вплоть до 1922 г. закупал за наличные деньги и направлял в Сибирь скот для нужд армии и населения. В 1920 г. Центросоюзом было закуплено и направлено в Сибирь до 300.000 голов крупного скота и более 100 тыс. голов овец. С 1922 г. Центросоюз, кроме заготовки скота, начал проводить закупку монгольского сырья, которое направлялось в РСФСР. С весны 1924 г. весь аппарат Центросоюза был передан Сибкрайсоюзу. К этому моменту, наряду с Сибкрайсоюзом, в Монголии работали представительства следующих советских хозяйственных организаций: Дальцентросоюза, Дальгосторга, Сибгос-

торга, Чикойского завода (Буреспублики), Иркутского Губторга, Кожсиндиката и А/О «Шерсть».

Развитие внешней торговли Монголии с СССР представляется в следующем виде (в тыс. тухриков)\*):

Годы	Экспорт	%/0/0	Импорт	%/0/0	Общий оборот	%/0/0
1924	2.663	100	2.443	100	5.106	100
1925	4.773	180	3.789	115	8.562	117
1926	9.747	366	4 961	203	14.708	288
1927	12.608	473	5547	227	18.155	356

Стремительный рост экспорта в сторону СССР происходит за счет усиления вывоза, главным образом, шерсти, кожсырья, а также др. продуктов скотоводческого хозяйства Монголии и сурка. Рост импорта из СССР в Монголию идет по линии усиления завоза далембы советского производства, нефтепродуктов, сахара, металлоизделий, а также по линии расширения номенклатуры второстепенных товаров (спички, папиросы, косметика, канцелярские принадлежности и т. д.).

В 1927 г. все работавшие в Монголии хозорганизации сменяются единой советской организацией — Акционерным Обществом по торговле СССР с Монголией (Стормонг).

Акционерное Общество по торговле СССР с Монголией образовано 7 марта 1927 г. с основным капиталом в 1.500.000 руб. Акционерами его являются следующие советские хозорганизации: А/О Шерсть, Всесоюзный Текстильный Синдикат, Всесоюзный Ковеженный Синдикат, Гостор РСФСР, Промэкспорт. Торговая деятельность Стормонга в Монголии началась с 1 июля 1927 г. В настоящее время почти весь товарооборот СССР с Монголией осуществляется через Стормонг и Монценкооп.

\*) Данные о торговых оборотах СССР с Монголией за время с 1923/24 г. по 1927/28 г. см. в справ. отд.

Стормонг располагает кредитами в ряде банков в СССР, Монголии и Китае. Со своими акционерами Стормонг имеет генеральные договоры и соглашения как на поставку им сырья, так и на получение на льготных условиях (в отношении цен, кредита, ассортиментов и пр.) продукции их производства. Помимо осуществления торговой связи между монгольским и советским ранками, Стормонг проводил также реэкспортные операции по сурку и пушнине через своих комиссионеров за границей (в Америке — Амторг, в СССР — Госторг и др.).

Стормонг имеет в Монголии 16 заготовительных пунктов и 15 собственных и 5 арендованных шерстомоек. Пропускная способность моек 1.500 т грязной шерсти в месяц. В Улан-Баторе Стормонг имеет универсальный оптово-розничный магазин, ежедневный оборот которого достигает 3 тыс. тухриков.

Правление Стормонга находится в Улан-Баторе, отделение — в Верхнеудинске и генеральное представительство для СССР — в Москве.

**Ярмарки.** В августе месяце 1927 г. была организована первая Всемонгольская ярмарка в Улане-Батор-Хото, приуроченная ко дню большого народно-спортивного праздника Надом, когда в столицу Монголии стекаются огромные массы народа не только со всех концов Республики, но также и из других областей этнографической Монголии. На ярмарке приняли участие 159 фирм и организаций. Первое место по количеству фирм, представленных на ярмарке, принадлежало китайцам, затем частным русским, английским, американским и другим иностранным фирмам. На ярмарке выступал Стормонг и Монценкоп. Оборот ярмарки составил сумму в 848.494 тухрика. В 1928 г. было организовано две ярмарки: в г. Улан-Баторе и в Санбейсе.

**Шерсть.** Внешняя торговля Монголии по экспорту товаров представляется в следующем виде: Экспортные ресурсы страны по шерсти определяются: шерсти овечьей 9 тыс. т, верблюжьей — 1 тыс. т и шерсти козьей, коровьей и пуха — 135 т. В 1927 г. весь экспорт шерсти по ценам франко-граница составил

сумму 6.814 тыс. тухр. или 27% общей стоимости всего монгольского экспорта этого года. В 1924/25 г. в СССР вывезено было шерсти 2.286 т на сумму 1.248 тыс. р., в 1925/26 г. — 2.685 т на 1.466 тыс. руб., в 1926/27 г. — 4.909 т на сумму 3.445 тыс. руб. и в 1927/28 г. — 6.777 т на 5.293 тыс. руб. (по ценам франко-граница). Остальное количество шерсти экспортировалось в Китай. Заготовительные цены на шерсть в Монголии представляются в следующем виде: за цнт в 1927 г. цена овечьей шерсти была от 48 до 51 тухр., в 1928 г. от 44 до 47 тухр., верблюжьей — в 1927 г. — от 105 до 108 тухр. и в 1928 г. — от 115 до 120 тухр.

Монгольским шерстяным рынком издавна интересовалась промышленность России, Англии, Америки и др. стран. Монгольская шерсть принадлежит к грубым сортам, однако, из грубой шерсти считается лучшей, так как содержит в себе больше пуха и меньше сухого волоса в сравнении с киргизской-ордовой шерстью; кроме того, монгольская шерсть хорошо поддается окраске, будучи на 90% белого цвета. В СССР монгольская шерсть употребляется главным образом в грубо-суконной промышленности на изготовление грубых сукон, бобриков, одеял и байки. В Америке и Англии монгольская шерсть идет на ковровое производство.

**Кожсырье.** Экспортный фонд по отдельным видам кожевенного сырья составляет: кож крупных — 125 тыс. шт., овчин и яманин — 1.600 тыс. шт. мерлушки — 570 тыс. шт., телок — 20 тыс. шт. и жеребок 20 тыс. шт. В 1927 г. весь экспорт кожевенного сырья по ценам франко-граница составил сумму — 4.843 тыс. тухр., или 19,2% общей стоимости всего монгольского экспорта этого года. В СССР было вывезено в 1924/25 г. 1.405 т кож на сумму — 792 тыс. руб., в 1925/26 г. — 1.391 т на 803 тыс. руб., в 1926/27 г. — 917 т на 672 тыс. руб. и в 1927/28 г. — 990 т на 700 тыс. руб. Остальное количество кожсырья направлялось в Китай. Экспортный фонд Монголии по кожевенному сырью ежегодно претерпевает изменения и колеблется в зависимости от благополучия перезимовки. Кроме того, экспортные ресурсы имеют тенденцию к

сокращению за счет возрастающего спроса со стороны местной монгольской кожевенной промышленности. Средние заготовительные цены по кожсырью за штуку составляли (в тухриках):

	В 1927 г.	В 1928 г.	
		В худонах	В Улан-Баторе
Кожи скотские . . . . .	5.00	6.50	6.00
» конские . . . . .	2.20	2.80	—
Овчина . . . . .	1.30	1.60	1.80
Мерлушка . . . . .	—85	1.00	—
Яманина . . . . .	1.75	2.00	2.30
Телок . . . . .	—50	1.40	—
Жеребенок . . . . .	—90	1.20	—

Скотские кожи разделяются на два вида: тяжелые и легкие. Первые составляют к общему количеству 70<sup>0</sup>/<sub>0</sub>, вторые — 30<sup>0</sup>/<sub>0</sub>. Восточные районы дают преимущественно тяжелое кожсырье, западные — легкое. В западных районах большинство кож сарлычьих, которые по своему качеству ниже обыкновенных конских.

В худонах с'емка производится хорошо, однако, качество кож ухудшается от неправильного консервирования, хранения и транспортирования. Дефекты при консервировании характерны для всего монгольского кожсырья. После с'емки, кожи складываются в конверты и подвергаются сушке на земле на открытом воздухе. В результате такой сушки на кожах появляется много гнилых мест и они теряют в своей ценности. Следует отметить, что с весны до середины лета все монгольское кожсырье, вследствие голодовки, свищевое.

Монгольская овчина большей частью идет на шубное производство. Западная овчина имеет длинный волос, мягкую шерсть высокого качества и крупную по величине, восточная овчина менее крупная и с менее мягкой шерстью. Ассортимент монгольской овчины: 60<sup>0</sup>/<sub>0</sub> шерстяных дубных — шубных, 30<sup>0</sup>/<sub>0</sub> полушерстных дубных — шубных и 10<sup>0</sup>/<sub>0</sub> голяка.

Заготовительные цены в 1927 г. для крупного рогатого скота в среднем составляли 39 тухр. 25 мунгу, для мелкого — 5 тухр. По данным 1927 г. на рынок было выброшено 75 тыс. голов крупного рогатого скота на сумму — 2,900 тыс. тухр. и 630 тыс. голов мелкого скота на сумму 3.150 тыс. тухр. Потребление скота в виде мяса внутри хозяйства в том же 1927 г. составляло: крупного рогатого скота 75 тыс. голов и мелкого скота — 1.200 тыс. голов.

**Живой скот.** Экспортный фонд по живому скоту определяется: крупного скота (быков) — 45 тыс. голов, баранов — 350 тыс. голов и лошадей — до 30 тыс. голов. Этот фонд полностью не охватывается экспортом. В 1927 г. весь экспорт живого скота по ценам франко-граница составил сумму 4.008 тыс. тухр. или 15,8% общей стоимости всего монгольского экспорта этого года. В СССР было вывезено: в 1924/25 г. — 22.400 голов крупного рогатого скота на 947 тыс. руб. и 46.500 голов мелкого скота на сумму 251 тыс. руб., в 1925/26 г. 11.861 голов крупного скота на 482 тыс. руб. и 8.356 голов мелкого на 33 тыс. руб., в 1926/27 г. — 33.401 голова крупного скота 1.780 тыс. руб. и 50.196 голов мелкого на 318 тыс. руб., в 1927/28 г. — 22.907 голов крупного на 1.730 тыс. руб. и 18.907 голов мелкого на 188 тыс. руб. Средние заготовительные цены в 1928 г. колебались от 24 до 26 тухрика за цнтн убойного веса.

**Пушнина.** Наиболее крупной частью этого вида экспорта является сурок, который в общем количестве пушного экспорта занимает 70%. Экспортный фонд по сурку исчисляется в 1.900 тыс. штук, из них осеннего сурка 1.440 тыс. штук и весеннего — 460 тыс. штук. В 1927 г. весь экспорт пушнины по ценам франко-граница составил сумму 8.058 тыс. тухр., или 31,9% общей стоимости всего монгольского экспорта этого года. Заготовительные цены в 1928 г. по весеннему сурку повсеместно составляли от 2 тухр. 80 м. до 3 тухр. и лишь в Кобдосском районе не превышали 2 тухриков за штуку. По осеннему сурку заготовительные цены колебались от 2 тухр. 50 м. до 2 тухр. 80 м. за штуку. Экспортный фонд по остальным видам пуш-

нины исчисляется: белки 260 тыс. штук, лисицы 31 тыс. штук, волка 15 тыс. штук, корсак и колонок 20 тыс. штук, рыси, росомахи 1.500 шт., пр. пушнины 100 тыс. штук. Средние заготовительные цены в 1928 г. составляли: волк 35 тухр., лисица 27 тухр. 75 м., белка 2 тухр. 20 м., корсак 10 тухр. 80 м., рысь, росомаха 40 тухр., манул 4 тухр. 60 м. Заготовка пушнины в 1928 г. была сосредоточена на 50% в руках частных заготовителей, на 35% у Стормонга и на 15% у Монценкопа. В СССР за истекшие годы было ввезено разной пушнины: в 1924/25 г. 44 т на 150 тыс. руб., в 1925/26 г. 745 т на 515 тыс. руб., в 1926/27 г. 1.067 т на 914 тыс. руб. и в 1927/28 г. 3.455 т на 2.914 тыс. руб.

**Волос.** Экспортный фонд волоса конского и сарлычьего — 215 т., хвостов конских — 530 т., хвостов сарлычьих — 730 т. Заготовительные цены в 1928 году составляли: хвосты конские от 89 до 95 мунгу, хвосты сарлычи от 1 тухр. 15 м. до 1 тухр. 40 м. В СССР ввозится до 75% волоса, остальные 25% экспортируются в Китай.

**Прочие товары.** Кроме того, Монголия вывозит: масла — 355 т, сала — 315 т., 300 тыс. комплектов кишек, грибов 165 т., солодкового корня 125 т. Заготовительные цены в 1928 г. за 1 цнт составляли: масло от 30 до 37 тухр. 50 м., сало от 67 до 73 тухр., грибы до 134 тухр. за 1 центн., солодковый корень от 152 до 171 тухр. и кишки (за комплект) от 152 до 183 м. В 1927 году весь экспорт по этим товарам по ценам франко-граница составил 1.284 тыс. тухр. или 5,1% общей стоимости всего монгольского экспорта этого года. В СССР ввозится до 250 т сала, до 200 т масла. Основными заготовителями масла и сала являются Монценкоп и Стормонг, китайцы выступают как посредники — по скупке и перепродаже.

**Импорт.** Структура импортных операций Монголии рисуется в следующем виде.

При слабом развитии национальной промышленности, Монголия в отношении промышленных товаров и в значительной степени в отношении сельскохозяйственных продуктов находится всецело в зависимости от иностранных рынков. Основными импортерами товаров в Монголию

являются Китай и СССР. Незначительный удельный вес в монгольском импорте занимают Япония, Германия и Тибет. По отдельным товарам монгольский импорт представляется в следующем виде.

**Ч а й.** В Монголию ввозится главным образом зеленый китайский чай, который по стоимости составляет 95% всего импорта чая, а 5% падают на байховый и черный кирпичный чай. Емкость рынка по зеленому чаю исчисляется в 105 тыс. корзин. Чай ввозится исключительно из Китая, главным образом через Калган (китайскими и иностранными фирмами) и частью через Владивосток — Верхнеудинск (Монценкопом и Стормонгом). Средняя рыночная цена в 1928 г. за одну корзину чая составляла 180 тухр. В 1927 г. весь импорт чаев составил сумму в 3.266 тыс. тухр. или 13,2% общей стоимости монгольского импорта в этом году.

**Хлебопродукты.** Емкость рынка по отдельным видам хлебопродуктов исчисляется: крупчатки и др. муки — 8 тыс. т, пшена, риса и др. крупы — 6 тыс. т и по прочим хлебопродуктам — 6 тыс. т. В 1927 г. весь импорт хлебопродуктов составил 3.250 тыс. тухр. или 13,2% общей стоимости монгольского импорта этого года. По ввозу муки в Монголию первое место занимает СССР, второе — Китай, по остальным хлебопродуктам первое место принадлежит Китаю, второе — СССР. В 1924/25 г. из СССР было ввезено в Монголию хлебопродуктов 2.980 т на 537 тыс. р., в 1925/26 г. 3.859 т на 661 тыс. руб., в 1926/27 г. 4.876 т на 754 тыс. руб. и в 1927/28 г. 10.484 т на 1.944 тыс. руб.

**Табак и табачные изделия.** Емкость рынка по табаку «дунса» делится в 10 тыс. корзин (1.800 тыс. пачек) и по папиросам в 80 — 85 млн. шт.

В 1927 г. весь импорт табаку и табачных изделий составил сумму в 1.535 тыс. тухр. или 6,2% всего монгольского импорта этого года.

Табак «дунса» ввозится исключительно из Китая. Что же касается папирос, то импорт их в Монголию со стороны СССР за последние годы стремительно возрастает и в настоящее время ввоз советских папирос



в Монголию составляет до 70% всей емкости рынка. Так, в 1925/26 г. из СССР в Монголию было ввезено 15.545 кг на 50.240 р., 1926/27 г.—43.849 кг на 189.302 руб., в 1927/28 г.—88.637 кг на 179.745 руб. Монголия является самым крупным потребителем советских папирос не только среди восточных стран, но и западных.

**Сахар.** Емкость рынка по сахару, сладостям и кондитерским изделиям исчисляется: сахара европейского—750 т, сахара китайского—265 т и изделий из сахара—250 т. В 1927 г. весь импорт этой группы товара составил 920 тыс. тухр. или 3,7% всего монгольского импорта этого года. Из СССР в Монголию за последние годы было ввезено сахара: в 1924/25 г.—168 т на 119 тыс. руб., в 1925/26 г.—392 т на 247 тыс. руб., в 1926/27 г.—379 т на 409 тыс. руб. и в 1927/28 г.—1.235 т на 612 тыс. руб. Советский сахар в Монголию привозится Монценкопом и Стормонгом. Со стороны Китая ввозится в Монголию японский тростниковый сахар.

**Спиртные напитки.** В Монголию ввозится ханшин (рисовая водка), виноградные вина и хлебный спирт. Ханшин, ввозимый исключительно из Китая, занимает наибольший удельный вес в этой группе импорта. Виноградные вина составляют до 10% стоимости всей группы. В 1927 г. весь импорт спиртных напитков составил 1.130 тыс. тухр. или 4,6% общей стоимости всего монгольского импорта. С постройкой в Монголии водочного и винокуренного заводов в ближайшее время следует ожидать значительного сокращения импорта ханшина и спирта.

**Мануфактура.** Емкость рынка по отдельным видам мануфактуры определяется: тканей хлопчатобумажных 10.800 тыс. метров, из них 4.890 тыс. метров далембы и 2.640 тыс. метров цуембы, тканей льнопеньковых—350 тыс. метров и шерстяных—90 тыс. метров. Импорт этих видов мануфактуры является стабильным; однако, за последние годы отмечается рост импорта ситца, сатина, молескина и др. хлопчатобумажных тканей за счет уменьшения импорта дабы, шандабы и отчасти далембы. Перечисленные виды мануфактуры ввозятся большей частью из Китая.

Из СССР было ввезено (в тоннах и по ценам франко-граница):

И м е н о в а н и е	1924/25 г.		1925/26 г.		1926/27 г.		1927/28 г.	
	Тонн	Тыс. руб.	Тонн	Тыс. руб.	Тонн	Тыс. руб.	Тонн	Тыс. руб.
Ткани бумажные . . .	46	278	207	855	359	1.401	527	2.109
Ткани льнопеньковые .	60	76	71	72	46	66	111	1
Ткани шерстяные . .	17	146	6	34	9	80	8	83

В 1927 году всего хл.-бум. мануфактуры в Монголию ввезено на сумму 4.535 тыс. тухр. или 18,5% общей стоимости всего монгольского импорта.

**Шелк.** Из шелковых изделий в Монголию ввозятся: чесуча — 1.500 тыс. метров, дурдун, канфа — 500 тыс. метров и др. шелка. Шелка ввозятся исключительно Китаем. В 1927 г. весь импорт шелка составил 2.740 тыс. тухр. или 11,1% общей стоимости всего монгольского импорта.

**Галантерея.** Обширный ассортимент монгольской галантереи, ввозимой почти полностью из Китая, определяется по рыночной стоимости до 2 млн. тухр. В 1927 г. весь импорт галантереи составил 1.990 тыс. тухр. или 8,1% общей стоимости всего монгольского импорта. Европейская галантерея занимает незначительное место в импорте и ввозится главным образом из СССР и Харбина.

**Кожтовары.** Основными товарами этой группы являются: монгольская обувь (гутулы) до 100 тыс. пар и европейская обувь до 22 тыс. пар. Гутулы ввозятся преимущественно из Китая и незначительное количество их вырабатывается местными кустарями (китайцами). Европейская обувь ввозится из Китая и СССР. Кроме того, в Монголию ввозится выделанная



кожа «кяхта», хром, шавро, подошвенная кожа, а также принадлежности к седлам — депсы, гулюм и пр. кожтовары. В 1927 г. весь импорт кожтоваров составил 975 тыс. тухриков или 4<sup>0</sup>/<sub>0</sub> общей стоимости всего монгольского импорта.

**Нефтепродукты.** Емкость монгольского рынка по нефтепродуктам исчисляется: бензина — 900 т, керосина — 265 т, разных смазочных масел — 150 т. Ввоз в Монголию нефтепродуктов начался с 1922 г., когда в стране стало развиваться автомобильное движение. Вначале рынок насыщался исключительно американским бензином и маслами со стороны Китая, а с 1923 г. в Монголию стали завозиться и советские нефтепродукты, которыми в настоящее время монгольский рынок снабжается на 100<sup>0</sup>/<sub>0</sub> его емкости. По годам ввоз нефтепродуктов из СССР составлял: в 1924/25 г. — 431 т на 150 тыс. руб., в 1925/26 г. — 827 т на 341 тыс. руб., в 1926/27 г. — 1007 т на 389 тыс. руб. и в 1927/28 г. — 976 т на 319 тыс. руб. Основным товаром из ввозимых нефтепродуктов является бензин (в 1927/28 г. ввезено 650 т, а керосина 278 т). Вся эта группа товаров в связи с продолжающимся из года в год развитием в стране автотранспорта и промышленности имеет тенденцию роста. Так, потребность в керосине для нужд одной только местной промышленности на 1928/29 г. исчислена в 215 т. Кроме того, с началом работ строящихся промышленных предприятий возрастает потребность в смазочных маслах, что увеличит емкость рынка по маслам до 100<sup>0</sup>/<sub>0</sub>. Рыночные цены на советские нефтепродукты из года в год снижались и за последние два года составляли: бензин первого сорта в 1927 г. от 60 до 75 тухриков за центн, в 1928 г. — 51 тухр.; керосин в 1927 г. от 48 до 72 тухр., в 1928 г. — 33 тухр. за центн. В 1927 г. весь импорт в Монголию нефтепродуктов составил 430 тыс. тухр. или 1,8<sup>0</sup>/<sub>0</sub> стоимости всего монгольского импорта этого года.

**Металлические изделия.** В эту группу товаров входят: железо листовое и сортовое, балки и рельсы строительные, скобяные товары, топоры, лопаты, гвозди, проволока, запоры, оконные и дверные приборы

и т. д. Емкость рынка: железа листов.— 435 т., железа сорт.— 110 т, по скобяным товарам — 250 т. В связи с ростом жилищного строительства и постройкой зданий для промышленных предприятий потребность рынка в железо-скобяных товарах из года в год возрастает. В 1927 г. весь импорт железо-скобяных изделий составил 360 тыс. тухр. или 1,5<sup>0</sup>/<sub>0</sub> стоимости всего монгольского импорта этого года.

Вторую группу импорта металлоизделий составляет металлическая посуда: медная, эмалированная, оцинкованная, никелированная и алюминиевая. Общая емкость рынка по металлической посуде исчисляется в 185 т, при чем процентное соотношение отдельных видов посуды составляет: медной—18<sup>0</sup>/<sub>0</sub>, эмалированной и алюминиевой—55<sup>0</sup>/<sub>0</sub> и оцинкованной—27<sup>0</sup>/<sub>0</sub>. Эмалированная, алюминиевая и никелированная посуда начинает получать большее распространение. Потребление оцинкованной посуды сокращается. В 1927 г. весь импорт металлической посуды составил 480 тыс. тухр. или 2<sup>0</sup>/<sub>0</sub> стоимости всего монгольского импорта этого года.

Третью группу этого вида импорта составляет чугунное литье, общая импортная емкость которого исчисляется в 250 т, из них 200 т падает на чугунные чаши и 50 т на печные приборы и плиты. В 1927 г. весь импорт чугунного литья составил 90 тыс. тухр. или 0,4<sup>0</sup>/<sub>0</sub> стоимости всего монгольского импорта этого года.

Импорт всех указанных видов металлических изделий имеет тенденцию роста. Из СССР в Монголию ввозится до 40<sup>0</sup>/<sub>0</sub> всей емкости рынка по металлоизделиям, остальные 60<sup>0</sup>/<sub>0</sub> ввозятся из Китая. В 1924/25 г. из СССР было ввезено в Монголию металлических изделий 368 т на 221 тыс. руб., в 1925/26 г.— 840 т на 371 тыс. руб., в 1926/27 г.— 565 т на 283 тыс. руб. и в 1927/28 г.— 1.012 т. на 533 тыс. руб.

Эта группа импорта составила в 1927 г. сумму в 300 тыс. тухр. или 1,2<sup>0</sup>/<sub>0</sub> стоимости всего монгольского импорта этого года. Автомобили ввозятся, преимущественно, американские, главным образом, фирмы «Додж», велосипеды — герман-

ские, сельскохозяйственные машины и двигатели преимущественно из Германии и частью из СССР.

**Резиноизделия.** Весь импорт резиноизделий в 1927 г. составил 180 тыс. тухр. или 0,7% стоимости всего монгольского импорта этого года.

Ввозятся, главным образом, покрышки и камеры для автомобилей (90% всей стоимости импорта резиноизделий), а также галоши, покрышки и камеры для велосипедов и др. резиновые изделия. Покрышки и камеры ввозятся, преимущественно, американские из Китая.

**Охотничьи припасы и принадлежности.** Емкость рынка: пороха—25 т, свинца—165 т. В незначительном количестве ввозятся: дробь, пистоны, охотничьи ружья и принадлежности к ним. В связи с развитием звероловства и запрещением в Монголии травли зверя стрихнином, эта группа импорта имеет тенденцию роста. Емкость рынка почти полностью покрывается ввозом из СССР. В 1927 г. весь импорт охотничьих припасов составил 175 тыс. тухр. или 0,7% стоимости всего монгольского импорта.

**Силикатные изделия.** Емкость рынка по силикатным изделиям определяется: оконного стекла—2.500 ящиков, фарфоровой и фаянсовой посуды—50 т и разной стеклянной посуды до 10 т. Оконное стекло полностью ввозится из СССР, в общем же ввозе фарфоро-фаянсовой и стеклянной посуды СССР занимает до 55%, остальные падают на ввоз из Китая. В 1927 г. весь импорт силикатных изделий составил 150 тыс. тухр. или 0,6% общей стоимости всего монгольского импорта этого года.

**Спички.** Емкость рынка по спичкам исчисляется в 1.125 тыс. пачек. На монгольском рынке имеют хождение китайские и японские (фосфорные) спички, а также советские и шведские серные спички. Из СССР ввозится в Монголию до 700 тыс. пачек. Средние рыночные цены в 1928 г. за одну пачку (10 коробок) на советские спички были 10 мунгу, на китайские фосфорные—9 мунгу.

**Бакалейные товары.** Из СССР и Китая в Монголию ввозится значительное количество разных консервов: мясных, рыбных, фруктовых, а также поваренная соль, масло, мясные изделия, копчености, рыба, кофе, какао, фрукты и проч. Емкость рынка по этой группе товаров в ценностном выражении исчисляется в 800 тыс. тухр. В 1927 г. весь импорт бакалейных товаров составил 750 тыс. тухр. или 3,1% общей стоимости всего импорта.

**Готовое платье.** В 1927 г. в Монголию было ввезено готового платья на 632 тыс. тухр., на 2,6% общей стоимости импорта. Основная масса этого вида импорта идет из Манчжурии (Харбин), частью из Тяньцзина. Ввозится преимущественно верхнее платье европейского образца и белье для удовлетворения потребностей, главным образом, европейской части населения Монголии.

**Прочие товары.** В Монголию ввозятся свечи (емкость рынка до 190 т.), бумага писчая, печатная и оберточная — до 25 тыс. стоп, канцелярские принадлежности на сумму до 250 тыс. тухр., медикаменты, парфюмерия и косметика, предметы культа, краски и лаки и проч. В 1927 г. весь импорт этой группы товаров составил 700 тыс. тухр. или около 3% общей стоимости всего импорта. Из СССР ввозятся свечей до 30 т на 20 тыс. руб., бумаги до 30 т на 12 тыс. руб., канцелярских принадлежностей до 15 т на 13 тыс. руб. Парфюмерия, косметика и предметы культа ввозятся преимущественно из Китая, последние — частью также из Тибета.

**Бюджет.** За годы независимости Монголии государственный бюджет, увеличиваясь из года в год, как в доходной, так и расходной части, развивался в такой последовательности (см. табл. на след. стр.):

Рост доходов идет по линии усовершенствования аппарата фиска и создания ряда государственных промышленных предприятий, доходность которых в бюджете с каждым годом играет все более значительную роль, а также — монополий: винной, транспорта, ветеринарной.

Годы	Доходы	Расходы
1922	3.928.829 мекс. дол. 74 ц.	2.640.208 мекс. дол. 28 ц.
1923	3.674.802 » 39 »	3.594.596 » 45 »
1924	6.625.134 » 38 »	5.957.145 » 47 »
1925	8.298.234 » 31 »	7.437.161 » 75 »
1926	10.400.756 » 38 »	10.302.103 » 53 »
1927	9.047.568 тухр.	8.715.601 тухр. 94 мунгу
1928	9.200.000 »	9.134.277 » 74 »

Рост расходной части бюджета вызывается развитием и расширением управленческого аппарата в стране, увеличением ассигнований на строительство промышленных предприятий, на здравоохранение, народное образование, а равно на организацию чисто-хозяйственных предприятий.

Значительное место в расходном бюджете занимают статьи на охрану государства (в 1927 г. — 45,5%, в 1928 г. — 44,5%), содержание служащих (1927 г. — 37%, в 1928 г. — 35%), на увеличивающиеся из года в год расходы на хозяйственные мероприятия (ремонт дорог, постройка телеграфа и т. п. — в 1927 г. — 34,5%, в 1928 г. — 31%), а также на народное образование (в 1927 г. — 6,75%, в 1928 г. — 8%) и здравоохранение (в 1927 г. — 2%, в 1928 г. — 3,5%).

В Монголии существует Монгольский Банк. Торгово-Промышленный Банк, основанный Монголбанк. 2 июня 1924 г. со смешанным монголо-советским капиталом в размере одного миллиона тухриков. Задачей банка является организация кредита для усиления товарооборота и развития производительных сил страны и создание национальной монгольской денежной единицы. Рост баланса представляется в следующем виде: на 3 июня 1924 г. — 273.900 мекс. дол., на 1 янв. 1925 г. — 1.620.867 м. д., на 1 янв. 1926 г. — 6.207.620 мекс. дол., на 1 янв. 1927 г. — 9.114.530 тухр. Обслуживая вначале исключительно торговлю, Монголбанк с 1926 г. стал производить операции по кредитованию промышленности и сельского хозяйства,



## Пути сообщения.

Монгольская Республика торговыми путями непосредственно связывается с СССР — с севера и запада, с Китаем — с юга и с востока и с Тувинской Республикой — с севера.

С другими странами ее связь осуществляется транзитными путями через СССР и Китай.

С СССР Монголия связывается с четырьмя основными трактами: Кяхтинским (Улан-Батор—Хото—Алтан-Булак-Троицкосавск), Чуйским (Кобдо—Кошагач—Бийск), Тункинским (Хахтыл—Ханга—Култук) и Борзинским (Санбейсе—Соловьевское-Борзя). С Китаем Монголия связывается несколькими трактами, из которых основными являются: Калганский (Улан-Батор-Хото-Калган), Санбейский (Улан-Батор—Санбейсе—Маньчжурия или Хайлар) и Гуй-Хуа-Чэнский или Южный — (Улясутай—Гуй-Хуа-Чэн или Калган). С Тувинской Республикой тремя основными трактами: Хахтыл—Кызыл, Улясутай—Кызыл и Уланком—Кызыл.

1. *Кяхтинский тракт*, протяжением 369 км. Тракт этот является основной линией, связывающей товарооборот СССР с Монголией, а также имеет большое значение в развитии транзитного грузооборота через СССР. Перевозка грузов на этом тракте производится гужем на лошадях и быках и реже верблюжьим транспортом. Перевозочных средств на тракте — 2.000 бычьих подвод, 1.500 подвод на лошадях и до 1.500 верблюдов.

Срок следования груза от Улан-Батора через Троицкосавск до жел.-дор. станции Верхнеудинск зимой — 21 сутки, летом до Усть-Кяхты гужем и далее до Верхнеудинска пароходом по р. Селенге — 14 суток. Стоимость провоза центн. груза от Улан-Батор до Алтан-Булака 3 р. — 4 р. 50 к., от Алтан-Булака до Верхнеудинска — 1 р. 80 к. — 2 р. 40 к.

2. *Чуйский тракт*, — Джаргаланту (Кобдо)—Кошагач—Бийск, — протяжением 917 км., в настоящее время восстановлен и обслуживает грузооборот Зап. Монголии. Срок следования груза от Джаргаланту до Кошагача

14 дней при стоимости провоза центн., в среднем 9 р.—9 р. 60 к. и от Кошагача до Бийска от 14 до 21 дня, при стоимости провоза за центн. 7 р. 20 к.—9 р. 60 к. Колебания в стоимости и продолжительности следования грузов вызываются распутицей.

3. *Тункинский тракт*, протяжением 384 км., соединяет сибирскую железнодорожную магистраль с сев. зап. Прикосогольским районом Монголии. Срок следования груза 12—15 дней при стоимости провоза одного центн.—8 р. 40 к. В зимнее время груз идет от ст. Култук на Тунку и по льду через озеро Косогол на Хатхыл, а летом до пристани Ханга на озере Косогол, по которому груз летом перевозится на пароходе до Хатхыла (расстояние 106 км. пароход делает в 10 час.). Во время таяния льда (10 апр.—10 июня) и ледостава (25 ноября—5—10 декабря) на озере Косогол движение грузов между Ханга—Хатхылом прекращается, т. к. этот участок пути изобилует перевалами и каменистой почвой, по которому обозы ходить не могут.

4. *Борзинский тракт*, протяжением 320 км., соединяет СССР с Восточной Монголией. Срок следования груза 8 суток при стоимости провоза центн.—от 6 р. 60 к. до 7 р. 80 к.

5. *Тракт Улан-Батор—Хото—Калман*, протяжением до 1.060 км. является основной линией, связывающий Монголию с Китаем. Часть тракта проходит через пустыню Гоби. По территории Монголии этот тракт проходит по твердому грунту, однако, его недостатком является отсутствие водных источников и слабая растительность. На всем протяжении тракта вода добывается из колодцев, которые не всегда могут полностью удовлетворить потребности проходящих караванов и обозов.

Срок следования груза от Улан-Батор—Хото до Калгана на верблюдах — 30—35 суток, на быках — 40—45 суток. Стоимость провоза груза с центн. от 12 дол. 60 центн. до 15 дол. или 35 дол. в среднем с выюка. По Калганскому тракту проходит до 6.600 т груза или 40% всего грузооборота Монголии с Китаем.

6. *Гуй-Хуа-Чэнский тракт*, протяжением 1.590 км проходит по безводному пути с редкими колодцами

и чрезвычайно скудной растительностью. Этот тракт, преимущественно обслуживается верблюдами. По тракту проходит до 5 тыс. т груза или 30% всего грузооборота Монголии с Китаем.

7. *Санбейский тракт*, идущий на Хайлар и Маньчжурию протяжением 480 км., пропускает до 2.500 т груза или 15% всего грузооборота Монголии с Китаем. В зимнее время этот тракт подвергается снежным заносам и движение грузов по нему почти совершенно прекращается. По Санбейскому тракту идут, преимущественно, импортные для Монголии грузы, т. к. на вывозимое из Монголии по этому пути сырье китвластями в Хайларе накладываются различные местные сборы, а при вывозе, если груз идет транзитом — вывозная пошлина.

Существующая средняя оплата с центнера груза по отдельным трактам с указанием срока доставки и расстояний между пунктами может быть представлена следующей таблицей:

НАПРАВЛЕНИЕ	Число км	Срок доставки (дней)	Оплата за цнтн.	Стоимость цнтн с км в копейках
Улан-Батор — Аятанбулак . . . . .	360	15	3.00— 4.20	1,26
Аятанбулак — Верхнеудинск . . . . .	233	7	1.80— 2.40	0,96
Улан-Батор — Калган .	1060	35	10.80—15.00	1,20
Улясутай — Калган . .	1700	50	21.00—24.00	1,32
Кобдо — Кошагач . . .	370	14	6.00— 9.00	1,92
Кобдо — Бийск . . . .	912	35	16.20—19.20	2,04
Хатхыл — Култук . . .	385	12	6.00— 8.40	1,98
Улясутай — Хатхыл . .	535	25	6.00— 6.60	1,20
Улясутай — Улан-Батор	1060	35	12.00—15.00	1,38
Санбейсе — Борзя . . .	320	8	6.60— 7.80	2,40
Санбейсе — Хайлар . .	480	12	7.20— 9.00	1,86
Кобдо — Улясутай . . .	445	15	7.20—10.20	2,10
Оз. Косогол . . . . .	106	1/2	2.70	2,70
Ханга — Култук . . . .	255	10	6.00— 6.60	2,46
Улан-Батор — Санбейсе	720	25	12.00—15.00	1,92

Весь экспортно-импортный грузооборот страны исчисляется в 45.600 т при 40% экспортных и 60% импортных грузов. До 1924 г. большая часть грузооборота Монголии направлялась по трактам, связывающим ее с Китаем и лишь с 1924 г. усилился грузооборот в сторону СССР.

В 1923 г. в Монголии были открыты Транспорт конторы советских транспортных организаций: в начале Читинской жел. дороги, а затем 1-го Акционерного Общества «Транспорт» и, наконец, Совторгфлота.

В 1925 г. монгольским правительством был организован Монголтранспорт. В настоящее время в Монголии работают три транспортные организации: Монголтранспорт, Монгольская Районная Контора Совторгфлот и Акц. О-во «Транспорт». Совторгфлот обслуживает перевозки советских хозорганизаций и имеет свои агентства по Монголии: Джихаланту (Улясутай), Баин-Томен-Хан-Уле (Самбейсе), Мурын-Хуре, Хатхыле и Цецерлике (Цзаин — Шаби) и Алтан-Булаке. Работа Совторгфлота на Монголию осуществляется через его филиалы в гг. Верхнеудинске и Троицкосавске.

Акц. О-во «Транспорт» работает на участке Кобдо — Кошагач — Бийск.

Монголтранспорт пользуется монопольными правами на перевозку грузов и имеет свои агентства во всех городах Монгольской Республики. Транспортные организации не имеют своих обозов и для перевозки грузов в каждом отдельном случае законтрактовывают частных возчиков.

Основными видами транспорта в Монголии является гуж и вьюк. Гуж обслуживается быками и лошадьми, а вьюк — верблюдами. Второстепенными по своей роли является автотранспорт и еще менее значительным — водно-механический. Гужевые перевозки производятся в течение всего года. Вьючные перевозки, обслуживаемые верблюдами, производятся с осени до весны. Эти средства передвижения характеризуются медлительностью и всецело находятся в зависимости от стихии и различных случайностей. Груз находится долго в пути

и нередко происходит порча сырья и большие утруски и утёчки товаров. Положительной стороной этого вида транспорта является его дешевизна. Автотранспорт стал развиваться с 1924 г. Им обслуживаются, главным образом, ценные и легковесные грузы (шелк, пушнина и т. п.) В 1926 г. участие автотранспорта в общем грузообороте Монголии выразилось до 5<sup>0</sup>/<sub>0</sub>.

Автомобильным транспортом обслуживаются линии: г. Улан-Батор — Хото — Алтан-Булак — 360 км, Улан-Батор — Калган — 1060 км, Улан-Батор — Санбейсе — 720 км, Улан-Батор — Улясутай — Кобдо — 1500 км. Водно-механический транспорт действует по рр. Селенге и Орхону. В настоящее время его работа носит еще изыскательско-опытный характер.

В течение года гужем перевозится: экспортных грузов (от мест заготовок сырья до границы) до 13.500 т, импортных — 33.500 т и до 12.000 т внутренних перевозок грузов. Стоимость перевозки по Монголии центн. груза в среднем составляет: с экспортного груза 10 тухриков, с импортного — 9 тухр. и внутренних перевозок 3 тухр. мунгу. Вся доходность аратского хозяйства от занятия гужевым промыслом исчисляется, округленно, в 4.500 тыс. тухриков.

Половина всего грузооборота Монголии в весовом отношении происходит с СССР. Преобладание импортных грузов над экспортными объясняется ассортиментом советских товаров, в котором значительную роль составляют тяжеловесные товары: хлебопродукты, железо, скобяные товары и транзитный груз — зеленый чай

По отдельным трактам грузооборот Монголии с СССР распределяется:

ГОДЫ	Через Кяхту в тоннах		Через Хангу в тоннах		Через Кошагач в тоннах		Через Борзю в тоннах		ВСЕГО	В 0/0
	В 0/0	В 0/0	В 0/0	В 0/0	В 0/0	В 0/0				
1924	5.500	47	5.500	47	700	6	—	—	11.700	100
1925	8.000	78	950	8	1.300	14	—	—	10.250	100
1926	10.000	75	100	1	2.300	17	1.000	7	13.400	100

Начало судоходства в пределах Монголии, осуществляемое Селенгинским Государственным пароходством, относится к 1925 году.

В навигацию 1927 г. из общего количества в 18.514 т грузов, перевезенных Селенгинским Госпароходством, 10.887 т падает на экспортно-импортные грузы (9.000 т экспортных в Монголию и 1887 т импортных из Монголии). Указанное количество импортных грузов полностью шло из Монголии в СССР гужем до Усть-Кяхты, откуда направлялось водным путем до Верхнеудинска. Из 9.000 т, перевезенных Селенгинским Госпароходством, 8.754,7 т было перевезено водою от Верхнеудинска до Усть-Кяхты, откуда этот груз гужем направлялся в Монголию и только 245,3 т было завезено пароходством в Монголию водным путем до конечных пристаней по р. Орхону.

Увеличивающийся товароборот СССР с Монголией побудило Селенгинское Госпароходство усилить с 1928 г. свой флот для работы с Монголией до трех пароходов с 4-я баржами грузоподъемностью в 240 т. Наряду с этим проектируется постройка двух новых железных барж, специально для обслуживания перевозки грузов в Монголию грузоподъемностью в 200 т.

Преимущества водных перевозок грузов в Монголию перед гужевыми заключаются, как в более низкой стоимости фрахта (до 18<sup>0</sup>/<sub>0</sub>), так и в ускорении срока доставки грузов (до 30<sup>0</sup>/<sub>0</sub>). Так, стоимость провоза одной тонны от Верхнеудинска водою до Усть-Кяхты и далее гужем до г. Улан-Батор выражается в сумме 83 р. 69 к. при нахождении груза в пути 30 суток, а стоимость провоза одной тонны груза водою от Верхнеудинска до Шарагола в Монголии и далее гужем до Улан-Батор— 68 р. 93 к. при сроке следования груза в пути 21 сутки.

На территории Монголии телеграфными линиями соединены следующие пункты: Алтан-Булак—Улан-БаторХото; Улан-Батор—Калган, Улан-Батор—Дзани-Шаби, Улан-Батор—Джибхаланту—Джагалантуй—Уланком. На участке Алтан-Булак—Улан-Батор—Калган проходят три провода, из которых один принадлежит Датскому Телеграфному Обществу,

Почта обслуживает все административные центры страны, как аймачные, так и хошунные. На участке Улан-Батор—Алтан-Булак—Верхнеудинск функционирует авиопочта, обслуживаемая самолетами Доброфлота. Телефон имеется только в Улан-Батор—Хото и Алтан-Булаке. Телеграф, телефон и почта являются государственными предприятиями.

С 1926 г. на участке Улан-Батор—Алтан-Булак-Верхнеудинск функционирует воздушная линия на самолетах типа «Юнкерс», на которых перевозятся пассажиры, почта и легкий груз. Линия эксплуатируется Добролетом на основе специального договора с Монголправительством. Курсирование самолетов происходит, за исключением зимнего времени, два раза в неделю, при чем прибытие и вылет самолетов согласован с прохождением скорых поездов через ст. Верхнеудинск. Плата с одного пассажира от Улан-Батор до Верхнеудинска—109 р.; разрешается провозить при себе бесплатно багажа не свыше 5 кг., объемом 50×50 см, сверх этого количества за багаж взимается 2 р. 50 к. за кило.

**Соглашение между РСФСР и Монголией об установлении дружественных отношений, подписанное в Москве 5 ноября 1921 года.**

В виду того, что все прежние договоры и соглашения, заключенные между бывшим царским правительством России и вынужденным к тому его коварной и захватнической политикой бывшим правительством автономной Монголии, вследствие создавшегося в обеих странах нового положения, утратили свою силу, то ныне Народное правительство Монголии, с одной стороны, и правительство Российской Социалистической Федеративной Советской Республики, с другой, движимые искренними стремлениями к свободному содружеству и сотрудничеству между их обоими соседними народами, решили вступить с этой целью в переговоры, для чего назначили своими уполномоченными:

Правительство Российской Социалистической Федеративной Советской Республики: Сергея Ивановича Духовского, Бориса Филипповича Гец;

и Народное правительство Монголии: Данзана, Сухэ-Батора, Церен-Доржи, Эрдени Чхонон ван Ширнин-Дамдина;

каковые после обмена полномочиями, признанными составленными в надлежащей форме и должном порядке, согласились о нижеследующем:

### Статья 1.

Правительство Российско-Социалистической Федеративной Советской Республики признает единственным законным правительством Монголии народное правительство Монголии.

### Статья 2.

Народное правительство Монголии признает единственной законной властью России правительство Российской Социалистической Федеративной Советской Республики.

### Статья 3.

Обе договаривающиеся стороны взаимно обязуются:

1. Не допускать на своей территории образования или пребывания правительств, организаций, групп или отдельных лиц, ставящих своей целью борьбу против другой стороны или свержение ее правительства или правительств союзных с ней государств, а также не допускать на своей территории мобилизацию или добровольную вербовку как своих граждан, так и граждан иных государств в ряды армий, враждебных другой из сторон.

2. Воспретить, приняв все меры недопущения, ввозить в пункты своей территории и на территории союзных с ними государств или провозить через них оружие, принадлежащее или предназначенное каким-либо организациям, борющимся прямо или косвенно против одной из сторон, и могущее быть использованным ими для этой борьбы.

### Статья 4.

Правительство Российской Социалистической Федеративной Советской Республики посылает своего полномочного представителя в столицу Монголии и своих консулов в города: Кобдо, Улясутай и Алатан-Булак и в др. по соглашению с народным правительством Монголии.

### Статья 5.

Народное правительство Монголии посылает своего полномочного представителя в столицу Российской Социалистической Федеративной Советской Республики, а также своих консулов в пограничные округа России, по соглашению с правительством Российской Социалистической Федеративной Советской Республики.

### Статья 6.

Государственная граница между Россией и Монголией имеет быть установленной специальной комиссией, образованной на основании особого соглашения между правительством Российской Социалистической Федеративной Советской Республики и народным правительством Монголии, имеющего последовать в возможно ближайшем времени.



### Статья 7.

Граждане каждой из договаривающихся сторон, пребывающие на территории другой стороны, пользуются правами и несут обязанности наравне с пребывающими там гражданами наиболее благоприятствуемой страны.

### Статья 8.

Судебная власть каждой из договаривающихся сторон будет распространяться как в делах гражданских, так и уголовных на находящихся на ее территории граждан другой договаривающейся стороны, при чем стороны, руководствуясь высокими принципами цивилизации и гуманности, отвергают применение судебными, следственными и иными своими органами каких-либо карательных или следственных мер, причиняющих физическое страдание или унижающих нравственное состояние человека.

Обе стороны вместе с тем признают, что в случае предоставления одной из сторон гражданам какой-либо третьей страны особых льгот и преимуществ в области уголовной юрисдикции, судебного разбирательства и исполнения судебных решений, эти льготы и преимущества автоматически распространяются и на граждан другой договаривающейся стороны.

### Статья 9.

Граждане обеих договаривающихся сторон при ввозе и вывозе из пределов другой страны товаров, предназначенных для торговли, уплачивают установленные узаконениями страны пошлины с тем, что таковые не должны превышать пошлин, взимаемых за ввоз и вывоз тех же товаров с граждан наиболее благоприятствуемой страны.

### Статья 10.

Российское Советское правительство, идя навстречу мудрым мероприятиям народного правительства Монголии в деле организации независимого от захватнических тенденций мирового империализма почтово-телеграфного обмена, необходимого для культурного развития трудящихся масс Монголии — безвозмездно передает в полную собственность монгольского народа, принадлежащие Российской Республике и находящиеся в пределах Монголии здания телеграфных контор с имеющимся в них телеграфным оборудованием.

### Статья 11.

Принимая во внимание всю важность урегулирования вопросов о почтово-телеграфных отношениях между Россией и Монголией, а также передачу телеграфных корреспонденций транзитом через Монголию, в целях укрепления завязывающихся культурных и экономических взаимоотношений между народами обеих стран, стороны условливаются, что по сему предмету будет в возможно скором времени заключено специальное соглашение.

## Статья 12.

Народное правительство Монголии заявляет о признании за российскими гражданами, владеющими в Монголии участками земли или постройками, тех же прав владения, аренды, занятия участков под постройки и применения тех же способов взъяска налогов, арендной платы и иных платежей в тех же размерах, какие признаны и применяются или будут признаны и применяться в отношении граждан наиболее благоприятствуемого государства.

## Статья 13.

Настоящее соглашение, составленное в двух экземплярах на русском и монгольском языках, вступает в силу с момента его подписания.

Учинено в Москве, 5 ноября 1921 г. по европейскому летоисчислению, и по монгольскому — 6 числа десятой луны Многими Возведенного одиннадцатого года.

С. И. Духовский  
Б. Гец

Данзан  
Сухэ-Батор  
Церен-Доржи  
Эрдени-Ширний-Дамдин

Распубликовано в «Собр. Узак. и Распоряж. Раб. Кр. Правительства РСФСР» за 1921 г. № 77, ст. 655.

## БИБЛИОГРАФИЯ

## Монголия

Амагаев М.— К вопросу о путях и персп. соц.-экон. развития Монголии, „Х. М.“, № 4—5, 1926 г.

Его же.— Очередные задачи финанс. политики Монголии в связи с денежной реформой. „Х. М.“, № 2, 1926 г.

Ботвиник Е. Г.— Итоги и персп. монг.-советск. торговли. „Х. М.“, № 1, 1928 г.

Его же.— Опыт исчисления нар. хоз. Монголии. „Х. М.“, № 3, 4, 1928 г.

Боголепов и Соболев.— Очерки русско-монгол. торговли. Томск, 1911 г.

Борьба за русский Д. Восток.— Сборник, Иркутск, 1922 г.

Баранов А. М.— Состояние транспорта в Монголии. „Вестн. Манчжурии“, № 11—12, 1926 г.

Буганов Ф. В.— Кишечное дело в Монголии. „Х. М.“, № 3, 1926 г.

Воскресенский В. Н.— Монголия и торговля ее с СССР. сборник, изд. Совета съездов Гос. Пр. и торг. СССР, М—Л., 1927 г.

Вязов Е. И.— Емкость импортных рынков Центр. и Западной Монголии. „Х. М.“, № 6, 1928 г.

Вампилун В.— Итоги переписи скота Монголии за 1924—26 г. „Х. М.“ № 4, 1928 г.

- Волков Н. — Шерстяные ресурсы монг. рынка. „Х. М.“, № 3, 1926 г.
- Его же. — К вопросу об улучш. качества сырья. „Х. М.“, № 4—5, 1926 г.
- Гнадеберг А. — Лесное хозяйство Монголии. „Х. М.“, № 2, 1926 г.
- Гаврилов Л. — Двухлетие Монголбанка. „Х. М.“, № 3, 1926 г.
- Его же. — Кон'юнктура, рынок и цены Монголии. „Х. М.“, № 4—5, 1926 г.
- Д. М. Ш. — Монголбанк. „Х. М.“, № 5, 1928 г.
- Дейчман И. П. — Итоги и очер. задачи земельной реформы, Монголии. „Х. М.“, № 1, 1928 г.
- Д. М. — Торговый баланс Монголии. „Х. М.“, № 1, 1926 г.
- Его же. — Местные финансы Монголии. „Х. М.“, № 6, 1926 г.
- Дудукалов А. — Ветеринарное дело Монголии. „Х. М.“, № 2, 1926 г.
- Ивицкий — Итоги 1-й медико-санит. экспедиции. „Х. М.“, № 1, 1928 г.
- Его же. — Итоги 2-й медико-санит. экспедиции. „Х. М.“, № 5, 1928 г.
- Королев А. — Пушно-сырьевой рынок Монголии. „Х. М.“, № 3, 1926 г.
- Косарев. — Торг.-заготов. деят. А/о „Стормонг“. „Х. М.“, № 5, 1928 г.
- Калинников. — Работа совет. хоз. организ. в Монголии в 1925/26 г. „Х. М.“, № 5—6, 1927 г.
- Калинников А. — Нац.-рев. движ. в Монголии. М., 1925 г.
- Его же. — Монголия. М., 1926 г.
- Кашинцев Д. — Чуйский тракт в Монголии. „Новый Восток“, № 7, 1925 г.
- Козлов П. — Монголо-тибет. экспедиция. „Х. М.“, № 6, 1926 г.
- Его же. — Вести из монголо-тиб. экспедиции. „Х. М.“, № 1, 1926 г.
- Майский И. — Современ. Монголия. Иркутск. 1921 г.
- Меркулов. — Юм-Бейсе. „Х. М.“, № 6, 1926 г.
- Мелюшин П. — Очерки земледелия в Монголии. „Х. М.“, №№ 1, 2, 4, 5, 1926 г.
- Михельман Д. — Денежная реформа и ее перспективы, „Х. М.“, № 1, 1926 г.
- Нацов С. — Япония в Монголии и Манчжурии. ж. „Рев. Восток“, № 4—5, 1928 г.
- Никифоров П. — Монг. рынок рогат. скота. ж. „Торг. России с Востоком“, № 3—4, 1927 г.
- Онищенко Б. — Состояние и перспективы товарного рынка Монголии и методы работы совхозорганов. „Х. М.“, № 3, 1926 г.
- Его же. — Итоги совещаия совет. хозорганizations. „Х. М.“, № 3, 1926 г.
- Рошин В. Г. — Монг. рынок шерстей за 1924—27 г. „Х. М.“,

**Его же.**— Внешняя торговля Монголии, расчетный и внешне-торговый баланс. „Х. М.“, № 3, 1928 г.

**Его же.**— Пушной рынок Монголии, „Х. М.“, № 4, 1928 г.

**Рыскулов Т.**— Великий Хурулдан Монголии. „Нов. Вост.“, № 7, 1925 г.

**Солнышков С.**— К развитию судоходства в Монголии. „Х. М.“, № 1, 1926 г.

**Семенов А. А.**— Транспорт Монголии, „Х. М.“, № 3, 1926 г.

**Его же.**— К вопросу политики заготов. цен. „Х. М.“, № 3,

**Его же.**— Торгово-заготов. деят. и финан. база Менценкопа. „Х. М.“, № 5, 1928 г.

**Тугаринов Н.**— Денежное обращение в Монголии. „Нов. Восток“, № 20—21, 1928 г.

**Тулицын С. В.**— Торг.-заготов. перспективы в Восточном районе. „Х. М.“, № 4, 1928 г.

**Ф. Т.**— Местные органы власти Цецерлик-аймака. Журн. „Рев. Восток“, № 4—5, 1928 г.

**Шморгонер Д.**— Монголия. Справ. Страны Востока. изд. РВТ Палаты, М., 1925 г.

**Юдин В. И.**— Пять лет свободной Монголии. Журн. „Торг. России с Востоком“, № 5—6, 1926 г.

**Его же.**— К деятелн. Стормонга в Монголии. Там же, № 11—12, 1927 г.

**Его же.**— К объединению совет. хоз. организ. в Монголии. Там же, № 3—4, 1927 г.

## СПРАВОЧНЫЙ ОТДЕЛ.

### Постановление

**о допущении безлицензионного ввоза и вывоза товаров через границу с Монголией и Урянхаем.**

В изъятие из постановления СНК РСФСР от 12 апреля 1923 г. о контингентах, лицензиях и удостоверениях на ввоз и вывоз (С. У. РСФСР 1923 г. № 40, стр. 424), Совет Народных Комиссаров Союза ССР постановляет:

1. Допустить по границе Союза ССР с Монголией и Урянхаем ввоз в пределы Союза ССР сырья и предметов питания монгольского и урянхайского происхождения, а равно вывоз в пределы Монголии и Урянхая всякого рода товаров, происходящих из Союза ССР,— без предъявления установленных документов, удостоверяющих право вывоза и ввоза.

2. Товары, ввозимые и вывозимые через границу с Монголией и Урянхаем в порядке ст. 1 настоящего постановления, подлежат пропуску через границу без предъявления свидетельств об их происхождении.

(Пост. СНК СССР от 29 марта 1924 г.).

## Емкость сырьевого рынка Монголии

Наименование	Валовая продукция, выбрасываемая на рынки и потребляемая населением внутри своего хозяйства	В том числе:	
		Выбрасывается на рынок	Потребляется внутри хозяйства
Крупный рогатый скот . . .	151.000 гол.	76.000 гол.	75.000 гол.
Мелкий скот . .	1.830.000 »	630.000 »	1.200 »
Шерсть овечья . .	10.660 т	9.000 т	1.660 т
» верблюж. . . .	1.078 »	1.000 »	78 »
Пух козий . . . .	234 »	134 »	100 »
Кож скотских . .	142.000 шт.	142.000 шт.	—
» конских . . . .	38.000 »	38.000 »	—
Овчина . . . . .	1.800.000 »	1.350.000 »	450.000 шт.
Яманинна . . . .	475.000 »	450.000 »	25.000 »
Мерлушка . . . .	750.000 »	600.000 »	150.000 »
Телок . . . . .	27.000 »	27.000 »	—
Жеребок . . . . .	20.000 »	20.000 »	—
Разн. кожсырье .	300.000 »	270.000 »	30.000 шт.
Сурук осенний . .	1.440.000 »	1.440.000 »	»
» весенний . . . .	400.000 »	400.000 »	»
Волк . . . . .	12.500 »	12.500 »	»
Лисица . . . . .	31.000 »	31.000 »	»
Рысь и росомаха . . . . .	1.500 »	1.500 »	»
Корсак, колонок .	20.000 »	20.000 »	»
Манул . . . . .	6.000 »	6.000 »	»
Белка . . . . .	260.000 »	260.000 »	»
Проч. пушнина . .	105.000 »	105.000 »	»
Волос разный . .	300 т	233,5 т	66,5 т
Хвосты конские .	32.000 шт.	32.000 шт.	»
» сарлыч . . . . .	27.000 »	27.000 »	»
Кишки . . . . .	300.000 ком-плектов	300.000 ком-плектов	»
Грибы . . . . .	165 т	165 т	»
Хунчир . . . . .	—	125 »	»
Масло . . . . .	—	330 »	»
Сало . . . . .	—	315 »	»

Торговые обороты СССР с Монголией за 1924—1928 г.

Привоз из Монголии

Наименование товаров	1924/25 г.		1925/26 г.		1926/27 г.		1927/28 г.	
	т	т. р.	т	т. р.	т	т. р.	т	т. р.
Гр. I. Жизнен. припасы . . .	208	53	160	89	225	178	194	116
В том числе главн.:								
Мясо, сыр, масло .	174	45	138	84	289	17	194	116
Рыба свежая . . .	30	7	—	—	—	—	—	—
Гр. II. Сырье и полуобр. ма- териалы . . .	3942	2213	5029	3077	7283	5201	12512	9937
В том числе главн.:								
Жиры животн. про- исходж. . . . .	116	52	146	76	119	54	143	73
Кожи невыделан. .	1405	7921	1391	803	917	672	1519	1074
Кожи выделан. . .	—	—	35	57	10	14	—	—
Кишки и желудки скотск. . . . .	21	14	22	134	15	9	17	10
Пушнина . . . . .	44	150	745	515	1067	914	3527	3083
Шерсть . . . . .	2286	1248	2635	1466	4909	3445	7047	5488
Рога и копыта вся- кие . . . . .	37	14	—	—	—	—	—	—
Шерсть чесан. пряд. и крученая . . .	—	—	—	—	67	80	143	174
Гр. III. Животные	10241	1201	4454	544	13622	2160	9519	2033
В том числе главн.:								
Скот рог. крупн. шт.	22400	947	11861	482	33401	1780	24388	1819
Скот рог. мелк. шт.	46500	251	8356	33	50196	318	23589	168
Прочие животные .	100	3	366	28	1319	62	512	46
Гр. IV. Изделия.								
В том числе главн.:								
Ткани и изделия пеньк. и льнян. .	—	—	14	13	12	13	3	3
Итого . . .	14395	3583	9663	3735	21213	7553	22228	12089

## Торговые обороты с Монголией за 1924—1928 г.

## Вывоз в Монголию

Наименование товаров	1924/25 г.		1925/26 г.		1926/27 г.		1927/28 г.	
	т	т. р.	т	т. р.	т	т. р.	т	т. р.
Гр. I. Жизнен. припасы . . .	3990	1251	5434	1487	7410	1774	13193	3327
В том числе глав- нейшие:								
Хлеб всякий . . .	2980	537	1371	133	1524	114	2217	291
Мука пшеничная .	—	—	2488	528	3352	640	8359	1723
Сахар . . . . .	168	119	392	247	379	409	1235	612
Конфеты и ва- ренье . . . . .	13	14	46	46	61	55	51	35
Пряники и печенье	—	—	9	4	7	4	114	152
Миндаль и орехи	—	—	19	6	1	0,3	27	10
Табак и папиросы	19	33	20	52	15	7	136	206
Спирт и спиртные напитки . . . .	39	24	70	46	35	32	95	75
Чай . . . . .	582	471	556	318	—	—	0,2	—
Соль повареная .	65	6	169	19	163	13	347	35
Гр. II. Сырье и полуобр. ма- териалы . . .	1517	571	2081	561	2087	727	2327	596
В том числе глав- нейшие:								
Металлы не в деле	317	105	236	62	762	206	749	186
Дубильные веще- ства . . . . .	262	11	190	26	4	0,2	8	1,3
Нефтепродукты .	431	150	827	341	1007	389	976	319
В том числе:								
Керосин . . . . .	—	—	147	33	83	22	278	50
Лесоматериалы .	—	—	220	4	53	4	237	6

Наименование товаров	1924/25 г.		1925/26 г.		1926/27 г.		1927/28 г.	
	т	т. р.	т	т. р.	т	т. р.	т	т. р.
Кожи и шкуры выделанные и невыделанные . .	47	186	13	46	5	17	6	7
Цемент . . . . .	35	4	19	2	56	6	92	8
Химпродукты . . .	22	26	16	10	35	56	21	18
Рога мараловые и сайгак . . . . .	1	30	—	—	—	—	—	—
Гр. III. Животные . . . . .	2	0,2	6	8	—	—	9	4
Гр. IV. Изделия . . . . .	905	947	1640	1614	1496	2132	2506	3619
В том числе главнейшие:								
Фаянс, фарфор, изделия . . . . .	—	—	36	50	14	13	66	36
Стекланные изделия . . . . .	210	68	194	81	173	59	280	76
Деревянные изделия . . . . .	—	—	19	5	7	5	16	6
Металлические изделия . . . . .	368	221	840	371	656	283	1052	580
Ткани бумажные . . . . .	46	278	207	855	359	1401	536	2139
Ткани и изд. пеньковые и льняные . . . . .	60	76	71	72	46	66	111	104
Ткани шерстяные . . . . .	17	146	6	34	9	80	8	85
Космет. и мыло . . . . .	—	—	8	9	22	16	56	63
Спички зажигат. . . . .	26	9	16	9	31	17	102	55
Канцелярские принадлежности . . . . .	—	—	9	15	42	39	14	13
Книги . . . . .	—	—	10	19	2	2	—	—
Бумага и картон . . . . .	35	12	—	—	—	—	31	13
Обувь резиновая . . . . .	—	—	—	—	3	121	1	4
Итого . . . . .	6414	2769	9160	3670	10993	4633	18035	7546



## Положение

## о монгольских мерах и весах.

## I. Система монгольских мер и весов.

1. Основанием монгольских мер веса служит джин, равный точно 600 граммам.

2. Один джин содержит 16 лан или 160 цин или 1,600 пун. Один лан равный точно  $37\frac{1}{2}$  грамм содержит 10 цин или 100 пун. Один цин равный  $3\frac{3}{4}$  грамм содержит 10 пун. Один пун равен 375 миллиграммам и делится на 10 ли или 100 хоу. 100 джинов равны 60 килограмм.

3. Основанием монгольских линейных мер служит алдан, равный точно 160 сантиметрам или 1 метру 60 сантиметрам.

4. Алдан содержит 5 тохой (чи) или 50 имагу, или 500 пун, или 5.000 ли. Один тохой равный 32 сантиметрам, содержит 10 имагу или 100 пун, или 1000 ли. Один имагу равный 32 миллиметрам, содержит 10 пун или 100 ли. Один пун содержит 10 ли, равен  $3\frac{1}{3}$  миллиметра. Два алдана составляют хос-алдан или чжан. 36 алдан составляют один хуби, равный 5.760 сантиметрам, 10 хуби составляют гацзар, равный 576 метрам.

5. Основанием монгольских поземельных мер служит квадратный алдан, 360 квадратных алданов составляют 1 урэ, 100 урэ составляют один губияр.

6. Для измерения объема сыпучих тел и жидкостей основанием служит ду или сулга, равный  $6\frac{1}{2}$  литрам или  $503\frac{1}{2}$  куб. имагу. Один сулга содержит 10 шин, 1 шин содержит 10 га или биту. Один га содержит 100 частей, 10 сулга составляют один дан.

7. Меры, указанные в предыдущих статьях, употребляются при торговле и всяких иных получениях и выдачах, где употребление мер необходимо как между частными, так и казенными лицами и учреждениями.

8. Наравне с монгольскими мерами, указанными в предыдущих статьях, по взаимному соглашению договаривающихся сторон, разрешается употреблять в торговых и иных сделках меры метрической системы: килограмм, метр и литр и меры русские — фунт, аршин и ведро — со всеми их подразделениями и производными. Употребление в торговле иных иностранных мер длины, веса, поверхности и объема воспрещается.

Примечание: При торговле мануфактурными товарами, по соглашению сторон, разрешается употреблять амы.

8. Образцовые единицы монгольских и иностранных мер хранятся в Министерстве Финансов.

# ТАННУ-ТУВА.

## 1. ФИЗИКО-ГЕОГРАФИЧЕСКИЙ ОЧЕРК.

**Территория и границы.** Тувинская Республика расположена в центре Азиатского материка между  $53^{\circ}$  и  $50^{\circ}$  северной широты и  $89^{\circ}$  и  $100^{\circ}$  вост. долготы. Занимаемая ею площадь исчисляется в 170 тыс. кв. км., что составляет, примерно, площадь Бельгии, Швейцарии и Португалии, взятых вместе. Территория Танну-Тувы расположена в котловине, окруженной со всех сторон высокими горами. На севере Танну-Туву замыкают горные цепи Западного и Восточного Саяна, на юге — хребет Танну-Ола, на западе — хребет Сайлючем, принадлежащий Восточному Алтаю и на востоке — хребет Хардын-Сардык, соединяющий Саяны с Танну-Ола. Танну-Тува граничит на севере с СССР (Минусинским округом и Ойратской Автономной областью) и на востоке, юге и юго-западе — с Монгольской Народной Республикой (Хан-Тайшир-Ульским аймаком и Кобдосским округом).

**Поверхность.** Поверхность Танну-Тувы соединяет в себе очень резкие контрасты рельефа и может быть разделена на две части: на изобилующую горами восточную половину и более открытую, с значительными степными пространствами — западную. Степи занимают более половины всей площади страны. Самая низкая точка тувинской котловины поднята на 500 м. над уровнем моря.

Высота гор, окаймляющих Танну-Туву, достигает: Саянский хребет — до 2.300 м. и хребет Танну-Ола — до 2.400 м. над уровнем моря.

**Орошение.** Тувинская республика орошается системой р. Енисея, который образуется из слияния двух рек: Бей-Кема (Большой Енисей) и Ха-Кема (Малый Енисей), берущих свое начало в восточной части Танну-Тувы и принимающих в себя ряд притоков. В Бей-Кем впадают Хамсара, Ут, Харал, Тапса и др., в Ха-Кем — многочисленные притоки, из которых самым значительным является Брени. От слияния Бей-Кема и Ха-Кема река называется Улу-Кем (Большая река), который также принимает в себя большое количество притоков (Элегест, Шагонар, Джакуль, Кемчик и др.). Кроме того, особенно в северо-восточной части страны, имеется значительное число озер.

**Растительность.** Восточная часть Танну-Тувы богата лесами, которые сплошь покрывают возвышенности и межгорья; западная часть большей частью безлесна. В переходных местах леса занимают северные склоны гор, а южные покрыты травяной растительностью.

Лесная зона занимает до  $\frac{1}{4}$  всей площади страны. Леса сосредоточены, главным образом, в истоках р. Енисея, в восточной части и на севере, при чем они носят характер сибирской тайги.

**Животный мир.** Из диких животных в Танну-Туву водятся: медведь, марал, олень, кабан, волк, куница, колонок, белка, соболь, выдра, хорек, росомаха, рысь, сурок, лось, кабарга, горный козел, сайга, дзерен, лисица, горноста́й. Пернатое царство насчитывает до 300 видов птиц. Многочисленные реки и озера изобилуют рыбой. Из домашних животных имеются: лошадь, рогатый скот, верблюд, бараны и козы.

## 2. ДЕМОГРАФИЧЕСКИЙ ОЧЕРК

**Население.** Коренного населения Республики насчитывается 58.117 чел., что составляет 0,38 жителей на 1 кв. км. По административным районам население Танну-Тувы распределяется по 6 хошунам, 54 сумонам, 189 бакам и 730 арбанам:

Хошуны	Хозяйства	Население
1. Баян-Хан-Тайгинский . . .	2.804	13.799
2. Улан-Хан-Тайгинский . . .	3.304	17.339
3. Ихэ-Кемский . . . . .	2.385	10.867
4. Ка-Кемский . . . . .	1.891	8.916
5. Тесингольский . . . . .	1.247	5.165
6. Тоджи-Нур'ский . . . . .	354	2.031
Итого . . . . .	12.085	58.117

Кроме тувинцев в Танну-Туве проживает до 15 тыс. русских, а также небольшое количество китайцев и корейцев.

Столицей Тувинской Республики является город Кызыл, лежащий при слиянии Большого и Малого Енисея и насчитывающий до 3 тыс. жителей.

## ЭКОНОМИЧЕСКИЙ ОЧЕРК

Танну-Тува является страной первобытного хозяйства, в которой еще сильны натуральные формы. Основное занятие тувинского населения — скотоводство. Земледелие развито незначительно и им занимается лишь одна четвертая часть населения.

**Скотоводство.** Общее количество скота в Танну-Туве, по ориентировочным данным, определяется: крупного рогатого скота — до 85 тыс. голов, лошадей — 100 тыс. гол., овец и коз — 500 тыс. гол., сарлыков — 500 гол., верблюдов — 500 гол. и оленей — 20 тыс. голов.

**Земледелие.** Земледелие развито по долинам рек кемчинских хошунов. Общая площадь занятых тувинцами под хлебопашество земель исчисляется всего лишь в 5—6 тысяч. Этой отраслью народного хозяйства в стране заняты, преимущественно русские поселенцы, живущие в поселках и на заимках, насчитывающие свыше 2 тыс. хозяйств и обрабатывающие свыше 15 тыс. га пахотной земли. Сеется просо, ячмень, овес и пшеница.

Вспашка земли производится примитивным способом. Во всей стране имеется всего 240 сельско-хозяйственных машин, которые находятся в хозяйстве русских поселенцев, вследствие чего потребность в с.-х. машинах,

в первую очередь в плуге и бороне, ощущается значительно. Правительством и Тувинбанком организованы два совхоза, как показательные хозяйства, преследующие цель распространения среди населения культурных форм ведения земледелия. Общая сумма доходов от земледелия исчисляется свыше 500 тыс. руб.

**Огородничество.** Огородничество развито преимущественно среди русского населения. Промышленного значения оно не имеет.

**Звероловство.** Звероловство играет заметную роль в экономике страны. Продукция звероловства занимает значительное место в тувинском экспорте и составляет в ценностном выражении около 1 млн. руб. Шкуры убитых зверей почти совершенно не расходуются населением на свои нужды и полностью выбрасываются на рынок.

### Промышленность.

**Общий очерк.** По имеющимся данным, страна чрезвычайно богата различными полезными ископаемыми, которые в настоящее время почти совершенно не разрабатываются. Наличие естественных богатств открывает широкие перспективы для развития горной и заводской промышленности и обеспечивает в будущем экономическое развитие страны.

**Добывающая промышленность. Золото.** Золото обнаружено во многих местах Танну-Тувы. Разработка золотоносных россыпей началась с 40 годов прошлого столетия и по 1912 г. добыча его составила свыше 11 т. В 1915 г. в Танну-Туву была организована Английская Акционерная Компания, которая прекратила свою деятельность. В настоящее время разрабатываются лишь небольшие прииски, которые сдаются тувинским правительством в аренду артелям.

**Уголь.** Залежи каменного угля открыты в нескольких местах (по рекам Бей-Кем, Элегест, Ирбек и в др. местах). Разработка угля в незначительных размерах ведется недалеко от г. Кызыла и идет для нужд паровой мельницы, электрической станции,

а также употребляется на топливо учреждениями и населением столицы.

**Соль.**

Промышленное значение добычи каменной и самосадочной соли невелико. Она добывается самым примитивным способом и идет, главным образом, на удовлетворение потребностей тувинцев.

**Медь, серебро и др. ископаемые.** Медь известна во многих местах и часто встречается в качестве примеси к рудному золоту. Местное население в некоторых местах добывает медную руду и выделяет из нее стремена, удила и пр.

В Танну-Туве обнаружены значительные залежи серебра, иридия, железа, свинца, асбеста, найдены источники нефти.

**Обрабатывающая промышленность.** Отсутствие своей обрабатывающей промышленности ставит Танну-Туву всецело в зависимость от иностранных рынков, куда она сбывает свои сырьевые товары, чтобы взамен брать необходимую ей продукцию промышленного производства. Имеющиеся в стране кустарные мастерские, преимущественно кузнечные и слесарные, оборудованы весьма примитивно. Необходимые предметы обихода тувинского пастуха, войлок для юрты, седла, арканы из волоса и т. п. изготовляются самим населением.

## Торговля.

**Общий очерк.**

Наличие значительных количеств продуктов скотоводческого хозяйства и продуктов звероловства, а также отсутствие своей промышленности придает торговле в Танну-Туве экспортно-импортный характер. Тувинское население, за небольшим исключением, торговлей не занимается. До 1924 г. китайский капитал в Танну-Туву играл доминирующую роль, имея вековую историю внедрения в тувинский рынок. В связи с деятельностью тувинской национальной торговой кооперации и организацией тувинского торгово-промышленного банка роль и значение китайского торгового капитала значительно уменьши-

лась. Доля участия китайского капитала во внешней торговле Танну-Тувы в настоящее время меньше доли тувинской кооперации и советских хозорганов, ведущих торговлю с Танну-Тувой.

В настоящее время участвующие во внешней и внутренней торговле Танну-Тувы капиталы по своему национальному признаку количественно распределяются следующим образом:

Капиталы	Колич. основн. фирм.	Всего с отделениями.	Основной капитал.
1. Танну-Тува:			
Тувинценокп . . . . .	1	9	100.000 руб.
Торг.-Пром. Банк . . . . .	1	1	100.000 «
2. СССР.:			
Сибгосторг . . . . .	1	10	560.000 «
Райпотребсоюз . . . . .	1	7	100.000 «
Торг. Отд. Исп. К-та . . . . .	1	6	80.000 «
Частные фирмы . . . . .	8	8	10.000 «
3. Китай:			
Разные фирмы . . . . .	27	51	200.000 «
4. Монголия:			
Разных фирм . . . . .	1	1	1.000 «
5. Корейских разных фирм . . . . .	9	9	20.000 «
Итого . . . . .	50	102	1.171.000 руб.

Объектами торговли Танну-Тувы по ввозу являются: чай зеленый, далемба, цуемба, чесуча, табак, железные изделия, предметы культа, разнообразная галантерея и парфюмерия, различная посуда и пр. Из страны вывозится: пушнина, шерсть, кожсырье и др. продукты скотоводческого хозяйства.

Что касается роли частного русского капитала в Танну-Туве, в руках которого до 1921 г. сосредоточивалась значительная часть торгового оборота страны, то с момента революции он утратил свои бывшие позиции и его место заняла кооперация, созданная местными русскими поселенцами.

**Тувинцен-кооп.** Тувинская национальная кооперация не является в полном смысле кооперативной организацией и скорее представляет собой тувинский «Госторг», поскольку государственный капитал в ней превалирует над паевыми взносами, являясь, таким образом, государственным торговым аппаратом, в котором сосредоточено дело регулирования всей торговли страны. Незначительность основного капитала (100 тыс. руб.) не позволяет Тувинценкопу развернуть свою торгово-заготовительную деятельность в настоящее время удельный вес его на тувинском рынке не превышает 6% всей торговли страны.

**Сибгосторг.** Тувинская контора Сибгосторга, располагая основным капиталом в 560 тыс. руб., значительно развила свою торгово-заготовительную деятельность. На долю Сибгосторга падает до 56% всей внешней торговли Танну-Тувы. Свою деятельность Сибгосторг проводит в тесном контакте с тувинской кооперацией, преследуя с последней одинаковые задачи по установлению непосредственных связей с производителем тувинского сырья. Госторг заготавливает, главным образом, пушнину: в 1926 г. заготовлено на 120 тыс. руб., в 1928 г. — на 528 тыс. руб.

Из остальных торговых организаций и фирм доля участия в торговле Танну-Тувы выражается в следующих цифрах: на долю Тувинбанка падает 16% всей торговли Танну-Тувы, Райпотребсоюза — 3%, Торгового Отдела Исполкома РСТК — 1%, китайских фирм около 12% и прочих — около 7%.

Внешняя торговля Танну-Тувы ведется с СССР, Китаем и Монголией. В отношении Монголии торговля носит в значительной мере транзитный характер: тувинское сырье проходит в Китай через Монголию точно



также, как в Танну-Туву проходит через Монголию значительное количество товаров китайского происхождения.

Общая сумма внешнеторгового оборота Танну-Туву исчисляется свыше  $2\frac{1}{2}$  млн. руб., из коих на экспорт падает свыше 1 млн. р. и на импорт — около 1.500 тыс. р. Основными объектами ввоза в Танну-Туву являются, главным образом, предметы широкого потребления: да-лемба и др. виды мануфактуры, зеленый чай, сахар, мука, галантерея, табак-дунза, спички, папиросы, а также охотничьи принадлежности, металлические изделия, предметы культа, нефтепродукты; основными объектами вывоза служат: пушнина, которая в общей сумме тувинского экспорта составляет свыше 40%, затем крупный и мелкий скот, шерсть и кожсырье.

Танну-Туву и Торговые обороты Танну-Туву с СССР СССР. ● по годам выражались:

	1923/24 г.		1924/25 г.		1925/26 г.	
	тонн.	тыс. р.	тонн.	тыс. р.	тонн.	тыс. р.
Экспорт . .	615	142	465	216	808	208
Импорт . .	332	192	307	371	677	639
Общ. обор.	947	334	772	587	1.485	847
	1926/27 г.		1927/28 г.			
	тонн.	тыс. р.	тонн.	тыс. р.	тонн.	тыс. р.
Экспорт . . .	971	559	1.239	1.303		
Импорт . . .	581	575	1.942	1.375		
Общ. обор . .	1.552	1.334	3.181	2.678		

В 1916 г. в Россию из Танну-Туву было ввезено на 472 тыс. руб., а вывезено на 360 тыс. руб.

Торговые обороты, как видно из таблицы, расширились из года в год, а 1927/28 г. дал особенно резкое увеличение. Последнее обстоятельство находит себе объяснение с одной стороны в том, что предшествовавший 1926/27 г., вследствие закупорки торговых путей на Китай, характеризовался в соседней с Танну-Тувой Монголии товарным голодом. С открытием торговых путей из Китая в Монголию в 1927/28 г. китайские товары, естественно, оседали в самой Монголии и до Танну-Туву не доходили. С другой стороны, последний год отмечается усилением завоза в Танну-Туву со стороны

СССР товаров, как советского производства, так равно транзитом через СССР китайских товаров (главным образом, чая) и вывозом в СССР тувинского сырья (главным образом пушнина). На первом месте по вывозу в СССР значится пушнина (730 тыс. руб.) и по ввозу из СССР — мука, сахар, металлоизделия и мануфактура.

**Экспорт.** Внешняя торговля Танну-Тувы по экспорту представляется в следующем виде:

**Пушнина.** Экспортируется белка — 200 тыс. шт., соболь — 4 тыс. шт., горностаи — 2 тыс., далее следуют: сурок, хорек, колонок, лисица, рысь, росомаха, выдра, волк — 6 тыс. шт. Общая сумма экспорта по пушнине исчисляется около 1 млн. руб. В СССР ввозилось: в 1923/24 г. на 81 тыс. р., в 1924/25 г. — на 79 тыс. руб., в 1925/26 г. — на 41 тыс. руб., в 1926/27 г. — на 79 тыс. руб., в 1925/26 г. — на 41 тыс. руб., в 1926/27 г. — на 302 тыс. руб. и в 1927/28 г. — на 964 тыс. руб.

**Скот.** Экспортные ресурсы страны не превышают 40—50 тыс. гол. скота. В настоящее время этот фонд полностью не расходуется. Экспортируется скот, преимущественно, в СССР и общее количество выгоняемого за границу скота в настоящее время немногим превышает 3 тыс. гол. В СССР выгонялось скота: в 1924/25 г. — 1.000 гол., в 1925/26 г. — 1.713 гол., в 1926/27 г. — 1.071 гол. и в 1927/28 г. — 2.597 гол.

**Кожсырье.** Из отдельных видов кожевенного сырья из Танну-Тувы вывозится: кож скотских до 6 тыс. шт., конских — 3 тыс. шт., мерлушки, овчин, яманины до 30 тыс. шт., шкур марала, оленя и сайгаков 2 тыс. шт. Кожи скотские, конские, а также шкуры зверей полностью вывозятся в СССР. Мерлушка, яманина и овчина вывозятся в СССР до 75%, а 25% идут в сторону Монголии и Китая. В СССР разных кож было вывезено: в 1924/25 г. — 98 т, в 1925/26 г. — 92 т, в 1926/27 г. — 121 т.

**Шерсть.** Весь вывоз шерсти овечьей и верблюжьей в последние годы составляет не свыше 250 т. В СССР шерсти было вывезено: в 1924/25 г. — 4 тыс., в 1925/26 г. — 55 т, в 1926/27 г. — 133 т, в 1927/28 г. — 97 т.

**Проч. товары.** Из других видов сырья и продуктов скотоводческого хозяйства за границу вывозятся: маральи рога (через Монголию в Китай) на сумму до 30—35 тыс. руб., разного волоса до 5 тыс. р., мука, которая вывозится, главным образом, в Монголию— до 30 тыс. руб., рыба (преимущественно в СССР)— до 10 тыс. р., мясо (исключительно в СССР)— до 10 тыс. р., масло (в СССР)— до 15 тыс. руб. и т. д.

**Импорт.** Импорт Танну-Туву представляется в следующем виде:

**Чай.** Зеленого чая потребляется в стране до 130—140 тыс. кирпичей. Чай ввозится из Китая транзитом через СССР и Монголию. В 1927/28 г. через СССР в Танну-Туву было ввезено 19 т чая.

**Хлопчато-бумажные ткани.** В Танну-Туву ввозится: далембы до 700 тыс. метров и цуембы шандадабы, чесучи и шелка до 250 тыс. метров. За последние годы со стороны СССР стала ввозиться в Танну-Туву далемба советской выработки. Остальная мануфактура завозится большей частью из Китая через Монголию. Из СССР в 1926/27 г. было ввезено 51 т разной мануфактуры на сумму 227 т. р., в 1927/28 г.— 133 т на 440 тыс. руб.; свыше 90% мануфактуры составляют бумажные ткани.

**Сахар.** Емкость рынка исчисляется в 400 т. Из СССР в 1927/28 г. было ввезено 229 т на сумму 109 тыс. руб. Остальное количество ввозится из Китая через Монголию.

**Хлебные продукты.** Из хлебных продуктов в Танну-Туву ввозится преимущественно пшеничная мука (до 200 т). Ввозится мука только из СССР. Некоторое количество этой муки реэкспортируется в Западную Монголию. В 1927/28 г. было ввезено из СССР 104 т.

**Нефтепродукты.** Из нефтепродуктов импортируется, главным образом, керосин, который ввозится исключительно из СССР в количестве до 70 т. В 1926/27 г. из СССР было ввезено 66 т, в 1927/28 г.— 30 т.

**Прочие виды импорта.** Из остальных товаров в Танну-Туву ввозятся: металлические изделия до 400 тыс. р. в большей части из СССР, стеклянные и фарфоро-фаянсовые изделия, папиросы, спички, кондитерские изделия, галантерея, охотничьи принадлежности и др. на общую сумму до 600 тыс. руб.

**Бюджет.** Государственный бюджет Танну-Туву в 1927/28 г. был утвержден в сумме 1.488 тыс. р., в 1928/29 г. — 1.507 тыс. руб. В своей доходной части он составляется из налоговых сборов с населения (45<sup>0</sup>/<sub>0</sub> всего госбюджета), из сумм от обложения торговых организаций (36<sup>0</sup>/<sub>0</sub>), из доходов от операций и предприятий государства (13<sup>0</sup>/<sub>0</sub>) и разных доходов (6<sup>0</sup>/<sub>0</sub>). В расходной части бюджета первое место занимает содержание госаппарата (25<sup>0</sup>/<sub>0</sub> всего бюджета), затем расходы по строительству (15<sup>0</sup>/<sub>0</sub>), народное образование (12<sup>0</sup>/<sub>0</sub>), охрана государства (10<sup>0</sup>/<sub>0</sub>) и т. д.

**Налоги.** При взимании с тувинского населения налога применяется прогрессивно-поимущественное обложение, при чем за единицу обложения принято «бодо» (голова крупного рогатого скота, применительно к которой приравнивается, по стоимости, и мелкий скот). Имеющие до 10 бодо облагаются по 60 коп. с бодо, до 20 бодо — по 90 коп., до 50 бодо — по 1 р. 30 к., до 100 бодо — по 1 р. 50 к., свыше 100 бодо — по 1 р. 80 к. При общем количестве учтенных государственными органами единиц обложения в 72.414 бодо, общая сумма налога с тувинского населения равняется 82—85 тыс. р., что составляет с одного бодо 1 р. 13 к. или на одну душу населения (считая последнее округленно в 60 тыс. чел.) по 1 р. 37 к.

**Тувинский Торгово-Промышл. Банк.** Тувинбанк был основан в сентябре 1925 г. с основным капиталом в 100 тыс. р. Работа Банка развивается по четырем основным линиям: а) товарные операции за свой счет, б) учетно-ссудные операции (кредитование кооперации, госорганов и др. организаций), в) операции по разработке и покупке золота у старателей и г) текущие счета. Работая в деле упорядочения торговли, укрепления денежной системы и установления тесной

экономической связи Танну-Тувы с СССР, Банк содействует поднятию народного хозяйства страны и в настоящее время уже играет значительную роль в экономике республики. Баланс Тувинбанка—800 тыс. руб.

**Пути сообщения.** Основными торговыми путями, связывающими Танну-Туву с внешним миром, являются: в сторону Монголии—г. Кызыл—г. Улясутай; по этому тракту, протяжением до 600 км, следует подавляющее большинство товаров, как вывозимых из Танну-Тувы в Монголию и Китай, так и ввозимых из этих стран в Тувинскую республику. Средством передвижения здесь является, преимущественно, верблюд, а также бык. В сторону СССР имеется тракт от г. Кызыла до села Григорьевки через Саянский хребет, а также водный путь по Енисею до самой столицы Тувинской республики. Основная масса грузооборота между Танну-Тувой и СССР проходит в зимнее время, когда перевозка товаров санным путем по льду р. Енисея представляет большие удобства и значительно, по сравнению с летними перевозками, удешевляет стоимость доставки.

**Телеграф, телефон, почта.** Телеграфной линией Танну-Тува соединена через Минусинск, откуда линия доходит до г. Кызыла. Телефон имеется только в г. Кызыле. Почта обслуживает все административные центры республики. Телеграф, телефон и почта являются государственными предприятиями.

## СПРАВОЧНЫЙ ОТДЕЛ.

Краткие сведения о государственном устройстве.

**Государственное устройство.** Танну-Тува — народная республика, образованная в начале 1921 г. Основной закон (конституция) принят четвертым Великим Хурулданом 24 ноября 1926 г. Высшая государственная власть в республике принадлежит народу в лице Великого Хурулдана, а между его сессиями — Малому Хурулдану и между сессиями последнего — его президиуму и правительству.

Согласно конституции в Танну-Туве: а) не допускается частная собственность на землю и вся земля, ее недра, леса и воды и их богатства объявлены общественным достоянием; б) аннулированы все долговые обязательства, совершенные до образования народного правительства; в) декларирован принцип монополии внешней торговли; г) церковь отделена от государства; д) введено бесплатное обучение; е) избирательным правом и быть избранными пользуются трудовые элементы, а также армейцы народной армии. Лишены избирательных прав и прав быть избранными — нетрудовые элементы и ламы (духовенство), постоянно проживающие при монастырях.

В административном отношении Танну-Тува делится на шесть хошунов: Баян-Хан-Тайгинский, Улан-Хан-Тайгинский, Ихэ-Кемский, Ка-Кемский, Тесингольский и Тоджи-Нурский. Хошун делится на сомоны (всего сомонов 54); сомоны — на баки (всего баков 189); а баки — на арбаны (десятидворки) (всего 730 арбанов). Во главе баков и арбанов стоят старшины (дарга), во главе сомонов и хошунов стоят сомонные и хошунные управления, которые избираются на съездах сроком на один год.

## Торговые обороты СССР с Танну-Тувой

ВЫВОЗ в Танну-Туву

Наименование товаров	1924/25 г.		1925/26 г.		1926/27 г.		1927/28 г.	
	Тонн.	Т. р.	Тонн.	Т. р.	Тонн.	Т. р.	Тонн.	Т. р.
Гр. I — Жизненные припасы . . . . .	180	125	354	194	278	147	1.041	394
В т. ч. главнейшие:								
Пряники и печенье . . . . .	—	—	—	—	—	—	17	10
Хлеб всякий . . . . .	28	4	219	33	4	28	104	12
Сахар . . . . .	29	24	78	59	101	51	229	109
Табак и папиросы . . . . .	8	16	16	54	43	44	63	103
Спиртн. напитки . . . . .	16	24	10	24	—	—	84	42
Конфекты и варенье . . . . .	32	39	7	6	—	—	19	12
Чай . . . . .	4	7	—	—	—	—	—	—
Фрукты и ягоды . . . . .	—	—	—	—	2	2	—	—
Мед пчелиный . . . . .	—	—	—	—	1	1	—	—
Рыба соленая и всякая . . . . .	—	—	—	—	2	1	6	3
Мука всякая . . . . .	—	—	—	—	76	11	497	75
Гр. II — Сырье и полуобработанные материалы . . . . .	68	29	120	55	83	28	242	97
В т. ч. главнейшие:								
Металл не в деле . . . . .	43	13	37	9	4	1	101	27
Нефтепродукты . . . . .	13	3	53	17	66	17	30	4
Кожи и шкуры выделанные . . . . .	1	3	4	8	—	—	—	—
Рога маралов . . . . .	—	—	0,2	8	—	—	—	—
Химпродукты . . . . .	1	3	—	—	2	3	6	14
Краски и лаки . . . . .	—	—	—	—	1	2	7	5
Кожи всякие невыделанные . . . . .	—	—	—	—	—	—	12	17
Веззин . . . . .	—	—	—	—	—	—	13	4
Керосин . . . . .	—	—	—	—	—	—	42	7
Нитки . . . . .	—	—	—	—	—	—	2	11
Гр. III — Животные . . . . .	—	—	0,3	0,1	—	—	—	—
Гр. IV — Изделия . . . . .	110	216	204	390	225	400	659	884
В т. ч. главнейшие:								
Обувь кожаная . . . . .	6	34	1	4	—	—	4	22
Стеклянные изделия . . . . .	—	—	34	14	8	3	—	—
Металлоизделия . . . . .	62	72	76	76	106	81	324	238
Ткани бумажные . . . . .	3	29	55	239	51	227	119	429
Ткани и изделия пеньковые и льняные . . . . .	—	—	9	6	10	6	14	11
Спички зажигательные . . . . .	—	—	9	4	7	5	17	10
Галантерейные вещи . . . . .	—	—	1	9	—	—	1	5
Канцелярские принадлежности . . . . .	9	8	2	5	—	—	—	—
Электропринадлежности . . . . .	5	35	1	1	—	—	—	—
Фарфоро-фаянс . . . . .	—	—	—	—	3	3	65	25
Косметика и мыло . . . . .	—	—	—	—	8	9	10	8
Бумага и картон . . . . .	—	—	—	—	5	7	10	8
Ткани шелковые и полупелюшковые . . . . .	—	—	—	—	2,3	87	—	—
Ткани шерстяные . . . . .	—	—	—	—	5,4	45	—	—
Обувь резиновая . . . . .	—	—	—	—	16	56	0,3	2
Деревянные изделия . . . . .	—	—	—	—	—	—	7	6
Книги . . . . .	—	—	—	—	—	—	2	4
Охотничьи принадлежности . . . . .	—	—	—	—	—	—	45	71
Итого . . . . .	307	371	677	639	581	575	1.943	1.375

в 1924/25, 1925/26, 1926/27 и 1927/28 гг.

П Р И В О З из Тавну-Тувы

Наименование товаров	1924/25 г.		1925/26 г.		1926/27 г.		1927/28 г.	
	Тонн.	Т. р.	Тонн.	Т. р.	Тонн.	Т. р.	Тонн.	Т. р.
Гр. I — Жизненные припасы . . . . .	53	—	65	17	127	38	106	48
В т. ч. главные:								
Мясо, сыр, масло . . . . .	5	1	11	4	—	—	58	42
Рыба соленая и копченая . . . . .	7	1	12	5	—	—	—	—
Рыба свежая . . . . .	6	1	12	4	24	5	0,2	0,1
Соль поваренная . . . . .	82	3	20	2	23	5	48	6
Хлеб в зерне . . . . .	—	—	12	1	—	—	—	—
Гр. II — Сырье и полуобработанные материалы . . . . .	184	188	254	142	486	473	298	1.118
В т. ч. главные:								
Кожи невыделанные . . . . .	98	40	92	45	121	50	80	28
Шерсть . . . . .	4	2	55	51	133	111	97	87
Пушнина . . . . .	7	79	14	41	71	302	81	964
Рога и копыта . . . . .	0,2	8	—	—	—	—	2	37
Золото в слитках и зерн. клгр. . . . .	54,6	48	—	—	—	—	—	—
Лесоматериалы . . . . .	—	—	—	—	155	1	87	0,4
Гр. III — Животные . . . . .	228	20	487	49	356	46	835	137
В том числе:								
Скот крупный . . . . . штук	600	17	1.081	36	658	26	2.463	132
„ мелкий . . . . . „	300	1	437	2	18	0,1	27	0,1
Прочие животные . . . . . „	100	2	195	12	395	20	107	5
Гр. IV — Изделия . . . . .	0,4	1	0,3	0,2	3	3	0,2	0,2
Итого . . . . .	307	371	677	639	971	559	1.239	1.308



# МАНЬЧЖУРИЯ

## 1. ФИЗИКО-ГЕОГРАФИЧЕСКИЙ ОЧЕРК

Маньчжурия включает Три Восточных Провинции (Дун-сань-шэн), расположенные к северу от Китайской Великой Стены, и является составной частью Китайской Республики. На севере Маньчжурия граничит с СССР по реке Амуру и горам Малого Хингана, на востоке по р. Уссури и озеру Ханка. С Кореей граница идет по р. Тумень-ула, горной цепи Чан-бо-шань и р. Я-лу-цзян. На юге побережье Маньчжурии омывается Корейским и Ляодунским заливами. Границей с провинциями Собственно-Китай является Великая Стена, начинающаяся от Шанхай-гуань.

В административном отношении Маньчжурия состоит из провинции Фын-тянь (Шен-цзин или Мукден), Гири и Хэй-лун-цзян. Кроме того, в южной части Ляодунского полуострова расположена Квантунская «арендованная территория», управляемая Японией. В пров. Хэй-лун-цзян, в бывшей полосе отчуждения Кит.-Вост. ж. д., выделен самостоятельную административную единицу «Особый Район Трех Восточных Провинций», подчиненный Мукденскому ду-цзюну, и севернее расположен Хулунбуирский округ (Барга). Достоверных данных о размерах площади Маньчжурии не имеется. По данным же Экон. Бюро Кит.-Вост. ж. д. Хэй-лун-цзян занимает 539 тыс. кв. км., Гирин—274 тыс. кв. км. и Мукден—222 тыс. кв. км.

**Поверхность.** Рельефная карта Маньчжурии представляет собою треугольник, в котором основание составляет Большой Хинганский хребет, на западе переходящий в Инь-шаньские горы, одну из сторон — Мал.

Хинган и Ильхури-алинь и другую сторону—Чан бо-шаньские горы. Середину занимает плодороднейшая равнина центральной Маньчжурии.

**Почва.** Почва Маньчжурии отличается значительным разнообразием. В северной части обрабатываемая почва довольно плодородна, в центральной отличается особенным плодородием, на юго-востоке засорена гравием и мало плодородна и в юго-западной долине р. Ляо-хэ почва состоит из песчаника и солончаков и лишь местами имеется земля, пригодная для земледелия.

**Орошение.** Реки в пров. Хэй-лун-цзян и Гирин принадлежат к системе р. Амура (Хэй-лун-цзян или река Черного Дракона). Правый берег Амура принадлежит Китаю. Главными реками, кроме Амура, являются: судоходная р. Сунгари (Сун-хуа-цзян), приток Амура, протяжением свыше 1.200 км., которая вытекает из отрогов Чан-бо-шань и орошает всю средне-маньчжурскую равнину. Сунгари судоходна от устья до г. Гирин. Важнейшим из притоков Сунгари является р. Нонни, протяжением до 700 км., судоходная до Цицикара, другой приток р. Уссури судоходна на протяжении до 700 км.

Из рек бассейна Японского моря нужно отметить: р. Тумень-ула, протяжением до 300 км., которая судоходна на расстоянии до 100 км., Суй-фун с притоками Сяо-суй-фун и Уша-гоу, вступающую в пределы СССР. Из рек Южной Маньчжурии важнейшей является Я-лу-цзян и Ляо-хэ. Я-лу-цзян, длиною до 600 км., сплавная от Мао-эр-шань, становится доступной для парусных судов от Ча-гоу-мынь до устья. Ляо-хэ вытекает из Монголии, судоходна от устья до Тун-цзян-цзы на протяжении 550 км.

Главнейшие озера: Далай-нор (Ку-лун) и Буин-нор. Первое занимает площадь около 1.000 кв. км. На границе с Приморьем расположено озеро Ханка, площадью до 3.800 кв. км.

**Климат.** Маньчжурия имеет континентальный климат с короткой весной и осенью, суровой зимой и жарким летом. С ноября по март преобладают северные и северо-восточные ветры, летом —

южные и юго-западные. Сильное влияние на климат оказывает близость пустыни Гоби. Среднее годовое выпадение осадков доходит до 21 дм. Главнейшие осадки выпадают в июле и августе. На севере дождливый сезон дольше, чем на юге. Снегов выпадает мало.

**Растительность.** В отношении флоры Маньчжурия причисляется к китайско-японской растительной области, а северная часть принадлежит к лесной области Сибири. В северной Маньчжурии растут главным образом кедр, лиственница, сосна, ель, береза, липа, клен, дуб; в лесах Чан-бо-шань: корейские кедры, ели, японский дуб, маньчжурская липа, береза и др. лиственные деревья; в лесах много кустарников, образующих местами непроходимые чащи. Травяной покров богат и весьма разнообразен. Нужно отметить произрастание в диких местностях драгоценного растения жень-шень.

**Животный мир.** Из домашних животных разводятся: лошади, отличающиеся выносливостью и быстротой, овцы и крупный рогатый скот. Из пушных зверей промысловое значение имеют пантовый олень или изюбр, белка, соболь, барсук, лиса, енот, суслик (тарбаган) и т. д. На севере встречаются тигры. Пернатый мир имеет те же виды, что и Сибирь. На Амуре и притоках ловятся горбуша, кета, калуга, таймень и повсеместно окунь, карп, сазан и т. п.

## 2. ДЕМОГРАФИЧЕСКИЙ ОЧЕРК

**Численность населения** В Мукденской провинции насчитывается 12.800 тыс. жителей, в провинциях Гири и Хэй-лун-цзян—9.300 тыс. жителей. Население Маньчжурии, помимо естественного прироста, ежегодно увеличивается, вследствие интенсивного переселения из перенаселенных северных и северо-восточных провинций Собственно-Китая (Шань-дун, Чжили, Хэ-нань и др.). В 1927 г. в Сев. Маньчжурию переселилось 302 тыс. чел., в 1928 — до 250 тыс. чел.

**Национальный состав.** Главную массу населения составляют китайцы, почти полностью ассимилировавшие маньчжуров. На севере проживают маньчжуры, дауры, орочены, манегры, бирары, гольды,

солоны, буряты, чипчины и элаты, принадлежащие к тунгусским и монгольским племенам. В полосе отчуждения железных дорог и в городах проживают в большом числе японцы, а в Харбине — русские. За последние годы заметна широкая иммиграция корейцев.

Города. Главнейшими городами являются: в Квантунской «арендованной территории»: Дайрен с 152 тыс. жит., из них 50 тыс. японцев, Порт-Артур 116 тыс. жит., из них 10 тыс. японцев, Цзинь-чжоу с 96 тыс. жит. В пров. Мукденской: Инкоу (Ню-чжуан), с 70 тыс. жит., Ляо-ян с 40 тыс. жит., Мукден (старый город) с 175 тыс. жит. и Мукден — новый с 10 тыс. жит. (население сэттльмента в Мукдене, главным образом, состоит из японцев до 6 тыс. жит.), Те-лин с 30 тыс. жит., Кай-юань с 20 тыс. жит., Сы-пин-гай с 8 тыс. жит., Чан-чунь с 110 тыс. жит., Фу-шунь, с 37 тыс. жит., Ань-дун с 74 тыс. жит., Синь-минь с 40 тыс. жит., Хай-лун с 15 тыс. жит., Чан-дус с 150 тыс. жит., Да-гу-шань с 40 тыс. жит., Да-дун-гоу с 50 тыс. жит. и т. д.

В провинции Гирин: Гирин с 200 тыс. жит., Харбин с Фу-цзя-дяном 350 тыс. жит., Хунь-шуан-чен с 40 тыс. жит., Хунь-чунь с 60 тыс. жит. и т. д.

В провинции Хэй-лун-цзян: главный город Ци-ци-кар с 40 тыс. жит., Ай-гунь с 32 тыс. жит., Хайлар с 15 тыс. жит., Маньчжурия с 12 тыс. жит., Ху-лань с 30 тыс. жит. и т. д.

### 3. ЭКОНОМИЧЕСКИЙ ОЧЕРК.

Общий очерк. До конца прошлого столетия Маньчжурия являлась пустынной, малонаселенной окраиной Срединной империи. Проведение Китайско-Восточной железной дороги вызвало к жизни маньчжурские провинции, которые в настоящее время являются житницей Китайской республики и обладают огромным колониальным фондом. Народное хозяйство Маньчжурии резко отличается от прочих провинций Собственно-Китая ясно выраженным товарным характером. Маньчжурия является монопольным поставщиком бобов-сои и продуктов из них на мировые рынки.

Преобладающий характер народного хозяйства в Северной Маньчжурии — экстенсивное крестьянское

земледелие. Наиболее плодородными районами являются районы по р. Сунгари, защищенные природными условиями от знойных ветров пустыни Гоби: Ань-да, Нижне-Сунгарийский, Бо-ду-нэ, Харбинский и районы к югу и к востоку от Кит.-Вост. ж. д. В северной части Маньчжурии, менее заселенной, преобладает скотоводческое хозяйство, особенно в округе Барги, Ци-ци-кара и в районах, примыкающих в Хайлару.

Гористые районы Северной Маньчжурии покрыты лесными массивами, которые эксплуатируются в зоне влияния железной дороги. Добывающая промышленность в Сев. Маньчжурии, главным образом золотопромышленность, находится на примитивной ступени, также как и разработка прочих полезных ископаемых. Японский капитал, нашедший применение в каменно-угольной и рудной промышленности в Южной Маньчжурии, создал разработку этих ископаемых в крупном масштабе с использованием механизации и современной техники. Из крупных горнопромышленных центров нужно отметить Ань-шань-чен и Бэнь-цзи-ху. Обрабатывающая промышленность, как правило, находится на уровне кустарно-ремесленной и лишь в Харбине, Мукдене и в некоторых крупных городах по линии Южно-Маньчжурской железной дороги и в Дайрене начинает возникать крупная промышленность по переработке сельско-хозяйственных продуктов и по производству промтоваров с преобладанием ранее русского, а ныне японского капитала.

В Южной Маньчжурии товарный характер земледелия особенно выявляется в районах, тяготеющих к Южно-Маньчжурской и Таонань-Сыпингайской железным дорогам.

На границе с Кореей в бассейне р. Ялу расположены лесные массивы, разрабатываемые японским капиталом в крупном размере.

Землеустрой- Революция 1911—12 г., ликвидировав-  
ство. шая военный строй управления и земельные  
привилегии маньчжуров, открыла доступ  
к нетронутым землям маньчжурских провинций переселенцам из провинций Шан-дунь, Чжили, Ху-нань и др.,  
которые перенесли нормы обычного права и в новые

условия. Обрабатываемые земли находятся в частной собственности, а в общественном владении находятся луга и дороги. Земли, не разрабатываемые и неудобные, принадлежат государству.

По данным Экон. Бюро Кит.-Вост. ж. д., относящимся к провинциям Хэй-лун цзянской и Гиринской, распределение земель в 1925 г. представляется в следующих цифрах (в тыс. шан).

Провинции и районы	Земельный фонд	В т. ч. полевных земель	Колонизацион. фонд	Неудобных земель
По всей территории, тяготеющей к Кит. Вост. ж. д. . . . .	69.790	10.150	12.035	47.605
В пров. Хэй-лун-цзян . . . . .	73.650	5.900	16.495	51.255
В пров. Гирин . . . . .	37.560	7.250	6.085	24.225

Размеры землевладения в Сев. Маньчжурии:

Количество хозяйств	Удельный вес в %	Размеры хозяйства в шанах	Средние размеры хозяйств в шанах	Общие размеры земельной площади в млн. шан.	Удельный вес в %
5.000	0,7	свыше 100	200	1,0	8,7
20.000	2,9	от 75—100	100	2,0	17,3
75.000	10,7	„ 30—75	40	3,0	26,0
300.000	42,8	„ 10—30	15	4,5	39,0
250.000	35,7	„ 1—10	4	1,0	8,7
50.000	7,2	„ менее 1	0,5	0,03	0,3
700.000	100	—	16,5	11,53	100

Три первые группы, т.-е. менее 15% хозяйств, включают богатых помещиков и кулаков, в распоряжении которых находится свыше 50% всей удобной для земледелия земли, а также земель под усадьбами, огородами, залежами и т. д. Самая многочисленная категория хозяйств, владеющая участками в 10—30 шан, т.-е. от 7

до 20 гектаров, состоит из середняков - земледельцев и включает более 40% всех хозяйств и 39% всей земельной площади. Мелких собственников, владеющих участками от 1 до 10 шан, насчитывается свыше 35%, а принадлежащая им земля составляет около 9% всей возделываемой площади и, наконец, 7,2% всех хозяйств владеют менее, чем одним гектаром земли.

Социальный состав крупных землевладельцев, частью эксплуатирующих свои земли наемным трудом и сдающих их главным образом в аренду, относится к категории бывших и настоящих бюрократов и милитаристов, имеющих пожалованные во времена империи земли, к потомкам маньчжурского мандарината, современным сановникам пекинского правительства и дельцам-спекулянтам, скупившим за бесценок огромные участки земли, особенно по побережью р. Амура. Наиболее крупная группа собственников земель включает кулаков и середняков, обрабатывающих землю или исключительно трудом своей семьи или же применяющих на сезонных работах наемный труд.

Следующая группа хозяйств, владеющая от 1 до 10 шан, вынуждена приарендовывать участки земли в условиях денежной или натуральной аренды от владельцев предыдущей категории. Кроме указанных категорий существует многочисленная группа безземельных арендаторов. Наличие колонизационного фонда и поток переселенцев может несколько изменить теперешнюю структуру крестьянского хозяйства. В Мукденской провинции общий характер распределения земельной собственности такой же, т.-е. большинство крестьян имеет недостаточные участки земли и является полусобственником и полуарендатором.

### Сельское хозяйство.

Земледелие. Земледелие является основой народного хозяйства в Маньчжурии. Размеры посевной площади в северной Маньчжурии с каждым годом увеличиваются. К главнейшим культурам относятся пшеница, гаолян, кукуруза, различные виды проса (чумиза, гу-ца), но первое место по своему значению в сель-

ском хозяйстве занимает культура соевых бобов, разведение которых является наиболее рентабельным.

Удельный вес главнейших зерновых культур в Маньчжурии по данным Экон. Бюро Кит.-Вост. ж. д. в 1926 г. представляется в следующем соотношении: под желтыми бобами соя в Северной Маньчжурии занято 31<sup>0</sup>/<sub>0</sub>, под пшеницей — 9<sup>0</sup>/<sub>0</sub>, под прочими зерновыми злаками — 60<sup>0</sup>/<sub>0</sub> посевной площади. Обработка полей, как и в Собственно-Китае, совершается ручным способом грядковой культурой и при помощи примитивных инструментов и орудий (соха и заступ). Исследованиями японских опытных станций в Южной Маньчжурии установлена возможность значительного повышения урожайности при применении более усовершенствованных методов обработки почвы. В Южной Маньчжурии кроме перечисленных выше хлебных злаков с успехом разводится сухорастущий рис.

Средние сборы главнейших хлебов в маньчжурских провинциях за последние годы выражаются в следующих цифрах (в тыс. тонн):

	Провинции			
	Мукден-ская	Тирин-ская	Хэй-лун-цзян-ская	Итого
Рис . . . . .	199,9	191,7	—	391,6
Рис суходольный . . .	160,5	73,3	3,3	237,5
Пшеница . . . . .	145,8	596,3	384,9	1.127,0
Ячмень . . . . .	158,9	270,3	121,2	550,4
Овес . . . . .	—	—	52,4	52,4
Просо (гаолян) . . . .	2.941,9	1.867,4	861,6	5.670,9
„ (чумиза, гу-цза) . .	1.384,2	1.726,5	1.035,2	4.145,9
Кукуруза . . . . .	1.194,1	810,8	391,5	2.396,4
Бобы соя . . . . .	1.713,4	2.090,2	932,1	4.735,7
Проч. злаки . . . . .	692,9	653,6	547,1	1.893,6
Всего . . . . .	8.591,6	8.280,5	4.329,3	21.201,4

Весь урожай по видам хлебов в Сев. Маньчжурии в 1928 г. достигал 12.220 тыс. т на 10,3<sup>0</sup>/<sub>0</sub> более, чем в 1927 г., при увеличении посевной площади на 4<sup>0</sup>/<sub>0</sub>, а в Южн. Маньчжурии 10.825 тыс. т или 99,1<sup>0</sup>/<sub>0</sub> к 1927 г.



Товарная часть хлебов, а также размеры экспорта неуклонно увеличиваются. За трехлетие избытки в Сев. Маньчжурии составляют 3.270 тыс. т., в Южн. Маньчжурии—1.830 тыс. т. Экспорт продуктов полеводства возрос до 3.071 тыс. т в 1927 г.

**Промышленные культуры.** Кроме зерновых злаков немаловажное значение имеет разведение промышленных культур, в том числе масличных: кунжута, льна, клещевины, подсолнуха; в больших количествах разводится пенька, табак и мак для выделки опиума. Одно время разводилась свекловица для сахарных заводов в Ажи-хэ но из за конкуренции привозного сахара в настоящее время разведение ее не является рентабельным.

**Огородничество.** Повсеместно развито огородничество, так как овощи имеют большое значение в питании крестьянского населения.

**Садоводство.** Разведение фруктовых деревьев имеет слабое распространение лишь в Южной Маньчжурии.

**Скотоводство.** Животноводство имеет первенствующее значение на обширных степях Хулунбуирской возвышенности, где почва не пригодна для земледелия, но где имеются луга и многочисленные ручьи. Разведение овец стоит на первом месте. Количество овец определяется от 20 до 22 млн. голов. Главные скотоводческие степные районы расположены в Барге и Халхе, где разводятся овцы (до 70% общего стада) и лошади; в южных, гуще населенных районах, развито свиноводство (до 67% общего стада) и в прочих районах существует смешанное животноводство. Рогатый скот отличается крупными размерами. Молочного хозяйства не ведется. Лошади, хотя и низкорослые, но сильны и выносливы. Особенной известностью пользуются хайларские лошади.

**Шелководство.** В Южной Маньчжурии сбор коконов дикого шелкопряда, питающегося листьями дуба, является важным подсобным промыслом большей части крестьянского населения.

**Рыболовство.** Р. Сунгари с притоками и др. маньчжурские реки и озера богаты рыбой. Рыболовство составляет одно из основных занятий окрестного насе-

ления. Кустарный характер рыболовства обуславливает потребление рыбы исключительно на местных рынках. Крупной рыбопромышленности не существует. Местного улова недостаточно и поэтому значительные количества соленой рыбы ввозятся в Маньчжурию.

**Звероловство.** Пушной промысел развит в лесных и гористых районах. Суслика (тарбагата) вывозится за пределы Маньчжурии свыше 2 млн. шт. Пользуются известностью соболь и лисы. Главнейшими пушными рынками являются Мукден и Хайлар.

**Лесоводство.** Леса Маньчжурии до сих пор сохранились, несмотря на хищническое истребление их со времени постройки Кит.-Вост. ж. д. как лесопромышленниками-китайцами, так и концессионерами русскими и японцами. По японским источникам запасы лесов определяются в 126 миллиардов кубофутов. Лесные массивы в Сев. Маньчжурии расположены в виде дуги от слияния р. Шилки и Аргуни на юго-восток к верховьям рек Сунгари и Я-лу-цзяна и далее переходят в леса Южной Маньчжурии и Кореи. В северо-западной части Сев. Маньчжурии проходит широкая лесная полоса по хребту Бол. Хингана. Главное промышленное значение имеют районы: Хинганский (западный), где преобладает лиственница и крепезный лес, Нижне-Сунгарийский, в котором произрастают главным образом кедр, сосна и береза, в восточных районах растет кедр, саянская ель, осина, дуб, орех и береза. Лесные богатства Маньчжурии имеют огромное значение для Китая, так как в Собственно-Китае леса повсеместно истреблены.

### Промышленность.

**Добывающая промышленность.** Маньчжурия богата полезными ископаемыми, которые в настоящее время в большинстве случаев разрабатываются примитивными способами. Многие районы еще совершенно не исследованы. В Маньчжурии расположены мощные месторождения угля и железа, захваченные иностранцами. По договору с Китаем после ультиматума с «21 требованиями» Япония получила право на эксплоа-

тацию в пров. Мукден месторождений угля в Ню-син-тай и Тянь-ши-фу, в у. Бэй-си, в Шань-сун-ань в у. Хай-лун, в Те-чан в у. Тун-хуа, Ай-ди-тан в у. Цзин-сянь, железа: в Ань-шань-чен и в окрестностях Ляо-яна, золота — в Цзя-пи-коу в у. Хуа-дянь, угля — в пров. Гирин в Хун-яо в у. Гирин, железа — в Шен-сун-ань в у. Хэ-лун.

Зарождение крупной добывающей промышленности относится ко времени сооружения Кит.-Вост. ж. д., которая получила концессии на разработку природных ископаемых. Развитие крупной добывающей промышленности началось после перехода южного участка этой дороги к Японии, к которой, по мирному договору в Партсмуте, перешли также и все права и привилегии России на участке от ст. Чан-чунь до Дайрена.

**Уголь.** Главнейшие угольные копи — Фушуньские, расположенные в 30 милях от Мукдена, принадлежат и разрабатываются Южно-Маньч. ж. д. Запасы Фушуньских копей исчисляются в 900 млн. т. Добыча угля механизирована. Имеются коксовальные печи, газовый завод и заводы по обработке и утилизации побочных продуктов. Добыча угля за год доходит до 5,7 млн. т. Уголь идет для нужд Южн.-Маньч. ж. д. и в порты Собственно-Китая для японских пароходств и крупных предприятий. Кроме того, имеются неистощимые запасы горючих сланцев. В Мукденской провинции расположены Бэнь-цзи-хуские угольные копи, разрабатываемые кит.-япон. компанией, с капиталом в 5 млн. иен. Добыча угля из этих копей колеблется в пределах от 350 до 400 тыс. т. в год. Угольные копи в Ян-тай в той же провинции разрабатываются Южн.-Маньч. ж. д. и добыча достигает до 100 тыс. т. в год. Помимо того, имеется целый ряд мелких угольных копей, разрабатываемых для местных нужд китайскими предпринимателями. В пров. Гирин в 452 км. от Харбина расположены Мулинь-Мишаньские угольные копи, принадлежащие кит.-японскому о-ву. В 1926/27 г. было добыто 165 тыс. тонн. Запасы угля в этих копиях исчисляются в 21 млн. т. Кит.-Вост. ж. д. разрабатывает в пров. Хэй-лун-цзян в Чжалай-нор, в 27 км. от ст. Маньчжурия бурый уголь. Добыча

в 1926 г. составляла 152,1 тыс. т. Уголь идет главным образом для нужд западного участка Кит.-Вост. ж. д. Запасы угля в этом районе определяются в 70 млн. т. Кроме того во многих местах разрабатываются мелкие угольные копи для местных нужд.

**Железо.** Главнейшие железные рудники находятся в Ань-шань, близ станции того же наименования, и разрабатываются Южно-Маньч. ж. д. Общая добыча железных руд составляла в 1923 г. — 188, в 1924 г. — 220, в 1925 г. — 199 тыс. т. Руды частью переплавляются на местных домнах на чугун, частью вывозятся в Японию. Кроме того железные руды добываются Япон.-Китайской К<sup>0</sup> в Мяо-эр-коу до 70 тыс. т. в год и в Гун-чань-линь и Юй-си-гоу. В Гиринской пров. железные руды добываются примитивными разработками в различных местах и переплавляются кустарным способом.

**Золото.** Россыпное золото добывается золотоискателями повсюду в Северной Маньчжурии кустарным способом, с промывкой на лотках, главным образом, по руслам и долинам горных речек бассейна р. Амур. Крупных разработок нет. Главные золотоносные районы: Сахальян, Мо-хэ и Ку-мар. Ежегодная добыча золота оценивается примерно в 10—12 млн. сер. дол.

**Серебро.** Месторождения серебрясвинцовых руд имеются в пров. Гирин; крупнейшими считаются месторождения в Тянь-бо-шань. Разработка их производится японцами.

**Соль.** Добыча соли производится по побережью Корейского залива. Наиболее крупные предприятия принадлежат японцам. Недостатком южно-маньчжурской соли является желтоватый оттенок. Самосадочная соль добывается в районах озер Далай-нор и Буин-нор, в районе Бодунэ, западнее Сунгари, и в Тао-ань-сянь, западнее р. Нонни.

**Известняки.** В Южной Маньчжурии и, в частности, в окрестностях Дайрена в крупном масштабе разрабатываются карьеры известняков для местных цементных заводов, принадлежащих японским компаниям.

Обрабаты-  
вающая про-  
мышлен-  
ность.

Предприятия, в которых вложены китайские капиталы, имеют, как общее правило, мелкие и средние размеры. Крупные промышленные предприятия насчитываются единицами.

Крупная обрабатывающая промышленность, в которую вложены главным образом японские капиталы, получила развитие лишь в отдельных центрах, расположенных по железнодорожным путям.

Маслобойная  
промышлен-  
ность.

Маслобойных заводов в Северной и Юж-  
ной Маньчжурии, применяющих винтовые и  
паровые пресса, насчитывалось в 1926 г.

448 с суточным производством в 1.660 т.  
бобового масла и 530 тыс. шт. жмыхов. Маслобойная  
промышленность является наиболее важной вследствие  
доминирующего значения соевых бобов в экономике  
сельского хозяйства Маньчжурии. В Харбине и его  
окрестностях насчитывается до 50 крупных и средних  
заводов, применяющих паровые пресса и перерабаты-  
вающих в год до 10 млн. центнеров бобов. Значительная  
часть бобового масла с крупных заводов экспортируется  
главным образом в Японию и в Европу. Жмыхи почти  
полностью вывозятся в Японию и на Формозу для удо-  
брения рисовых полей и в незначительной части на юг  
Китая для удобрения плантаций сахарного тростника.  
В Японию жмыхи вывозятся как через Владивосток  
(«восточное направление»), так и через Дайрен («южное  
направление»), и борьба за экспортные грузы между  
Кит.-Вост. ж. д. и Южно-Маньч. ж. д. или борьба «на-  
правлений» определяет взаимоотношения этих дорог.

Соглашением между Уссур. ж. д. и ЮМ ж. д. была  
установлена доля первой в 45% и второй—в 55% всех  
экспортных зерновых и хлебных грузов. 4 февраля  
1929 г. подписано новое соглашение на трехлетие  
1929—1931 гг., по которому каждая дорога получает  
по 50% общей экспортной массы из Сев. Маньчжурии.  
Дайрен также является крупнейшим центром маслобой-  
ной промышленности. В Дайрене сосредоточено до 70  
крупных заводов. Продукция дайренских заводов исчи-  
сляется в 28 млн. шт. жмыхов в год. В Дайрене на за-  
воде Сузуки применяется химический способ извлечения

масла посредством растворения бобов в бензине. Значительным центром по выделке бобового масла на мелких заводах является также Инкоу.

Мукомольная промышленность. Несмотря на ряд неблагоприятных условий, заключающихся в прекращении экспорта муки в СССР, в конкуренции южно-маньчжурских мельниц и запретительных тарифах Южн.-Маньч. ж. д., мукомольная промышленность продолжает занимать видное место в крупной обрабатывающей промышленности северной Маньчжурии. В Харбине и Фу-цзя-дяне имеется 23 вальцовых мельницы и по линии Кит.-Вост. ж. д.— 12 вальцовых мельниц. Производительность харбинских мельниц 1.250 т. муки в сутки. В Южной Маньчжурии имеется 11 крупных вальцовых мельниц (в Фу-шунь, Чан-чунь, Те-лин, Кай-юань) с годичной переработкой 150 тыс. т. пшеницы. Вследствие прекращения экспорта муки маньчжурские мельницы работают с неполной нагрузкой. Потребность в муке населения в значительной доле удовлетворяется местными раструсными мельницами и многочисленными мелкими мельницами «то-фан» и «хоу-му».

Винокуренная промышленность.

По линии Кит.-Вост. ж. д. имеется 8 крупных винокуренных заводов с общей производительностью до 50 тыс. ведер спирта в сутки. Заводы работают, однако, в настоящее время с незначительной нагрузкой (от 10 до 15% возможной производительности). Имеются мелкие многочисленные кустарные винокуренные заводы для выделки водки из гаоляна (хан-шин).

Сахарная промышленность. Построенные русскими сахарные заводы в Ажи-хэ, китайцами в Ху-лан-хэ и японцами в Мукдене бездействуют вследствие того, что производство свекловичного сахара не выдерживает конкуренции с привозным тростниковым сахаром с заводов Голландской Индии и Формозы.

Металлургическая промышленность. В Маньчжурии имеется значительная металлургическая промышленность. Наиболее крупные Ань-шань-ченские металлургические заводы принадлежат Южно-Маньч. ж. д. Несмотря на первоклассное оборудование, заклю-

чающееся в двух домнах последней конструкции с годовой производительностью в 200 тыс. т. и 165 коксовальными печами с суточной производительностью в 800 т, заводы работают с неполной нагрузкой и приносят убыток. Причина—в том, что чугун выплавляется из бедных руд. Чугун вывозится в Японию. В Бэнь-цзи-ху имеются японские металлургические заводы с максимальной годичной производительностью домен до 115 тыс. т. Кроме упомянутых заводов существуют примитивного устройства вагранки, работающие для удовлетворения местного спроса в чугуне и железе.

В Мукдене находится первоклассно оборудованный арсенал, снабжающий мукденскую армию холодным и огнестрельным оружием, включая пушки мелких калибров. При арсенале имеются также большие ремонтные мастерские. В главных депо как по линии Кит.-Вост. ж. д., так и по Южно-Маньч. ж. д. имеется ряд крупных, хорошо оборудованных ремонтных мастерских для ремонта и сооружения подвижного состава (вагонов).

Механические мастерские в Ша-хэ-коу близ Дайрена рассчитаны на производство 40 паровозов, 55 пассажирских и 150 товарных вагонов в год.

В большинстве крупных городов имеются электрические станции, главным образом для целей освещения. Большинство их принадлежит, особенно в Южной Маньчжурии, японским фирмам.

Применение электрической энергии в промышленности весьма незначительно и ограничивается крупными предприятиями в главнейших промышленных центрах.

В районе Кит.-Вост. ж. д. имеются лесопильные заводы. Продукция этих заводов идет главным образом для нужд железной дороги и для удовлетворения потребностей местного населения. Часть леса поступает и на рынки Южной Маньчжурии. Лесопильные и деревообделочные заводы принадлежат русско-японским и китайско-японским фирмам, Кит.-Вост. ж. д. ведет разработку лесных материалов также и на своих концессиях. Леса в бассейне р. Я-лу разрабатываются Китайско-Японской компанией. Доминирующая роль в этой отрасли про-

Электростанции.

Деревообделочная промышленность.

мышленности принадлежит японскому капиталу. Имеются крупные лесопильные заводы в Ань-дуне, Дайрене, Чан-чунь, Сы-пин-гай, Мукдене и др. местах.

В Мукдене имеется бумагопрядильная и ткацкая фабрики с 20.000 веретен и 100 станками, в Ляо-яне с 32.000 веретен и 500 ткацкими станками, имеются также бумагопрядильни в Цзинь-чжоу и Чжоу-шуй-цзы. Повсеместно весьма развита кустарная и домашняя промышленность по изготовлению тканей из фабричной пряжи.

Кроме отмеченных отраслей промышленности существуют табачные (сигаретные) фабрики, спичечные фабрики, кирпичные и цементные заводы, паровые шелкомотальни на юге Маньчжурии, мыловаренные заводы, кожевенные заводы и т. д. Необходимо отметить, что единичные крупные предприятия возникают на общем фоне домашней, мелкой и кустарно-ремесленной промышленности, работающей главным образом для удовлетворения потребностей местного рынка.

### Торговля.

Внутренняя торговля в Маньчжурии имеет по преимуществу мелкий характер, являясь проводником товаров местной кустарно-ремесленной промышленности. Исключение составляют торговые операции с важнейшими зерновыми продуктами (бобы-соя, бобовое масло и жмыхи, гаолян и др.), а также товарами животного происхождения. Из импортных товаров на внутренних рынках Маньчжурии массовый сбыт имеют только бумажные дешевые ткани, бумажная пряжа, керосин, дешевые сорта сигаретт, металлические изделия, ножевой товар, бумага. Сбыт прочих импортных товаров, ввозимых в Маньчжурию, ограничивается главным образом потреблением в городах и крупных поселениях и не проникает в деревню. С проведением Китайско-Восточной ж. д. образовались крупные торговые центры: Харбин, Фу-цзя-дянь, Хай-лар, Чан-чунь, Мукден и Дайрен. Города эти играют важную роль как во внутренней, так и во внешней торговле



Маньчжурии. Внутренняя торговля регулируется обычным правом при посредстве имеющих огромное значение гильдий купцов. Внутренняя торговля финансируется местными кредитными учреждениями, во внешней торговле доминирующее значение имеют японские банки. Значительную роль во внутренней торговле играют местные торжки, базары и ярмарки. Крупные ярмарки происходят главным образом в Сев. Маньчжурии — Гань-чжурская, Хайларская и др.

Характер сельского хозяйства со все увеличивающейся массой товарных излишков определяет важную роль Маньчжурии в экспортной торговле Китая, как поставщика \*сельско-хозяйственного сырья. Торговый баланс маньчжурских провинций неизменно активен и торговые обороты неуклонно возрастают. Маньчжурия является экспортером на мировые рынки бобов-сои (желтые бобы) и продуктов из них.

В Южной Маньчжурии происходит внедрение японского торгового и промышленного капитала и захват им природных ресурсов страны и главных отраслей торговли. Политика эта планомерно проводится Обществом Южно-Маньчжурской жел. дороги и крупнейшими японскими торговыми фирмами и банками. Японским же капиталом производится и захват обрабатывающей промышленности.

Роль СССР, несмотря на обширность сопредельных границ, вследствие сокращения импорта из Маньчжурии, сводится за последние годы главным образом к обслуживанию перевалок для экспортных сельско-хозяйственных грузов Маньчжурии. Первенствующее значение в транзитных операциях имеет Владивосток (пристань и склады в Эгершельде), через которые экспортные грузы поступают на морские пароходы. Доля участия других стран во внешней торговле Маньчжурии при сравнении с долей Японии и транзитом через СССР незначительна.

Бобы-соя вывозятся в Японию в качестве пищевого продукта, а также в другие страны для выработки технического и съедобного масла. Большая часть бобов и

Внешняя  
торговля.  
Экспорт.

Торговля  
Маньчжурии  
с СССР.

Экспорт бо-  
бов и продук-  
тов из них.

продуктов из них до империалистической войны поступала из Сев. Маньчжурии во Владивосток. Так, по данным Экон. Бюро Кит.-Вост.-ж. д. в 1913 г. перевалка через Эгершельд выражалась в 750 тыс. т., а на Дайрен — 560 тыс. т. и оставалась стабильной до 1918 г. После войны вывоз из Маньчжурии в восточном направлении быстро падает и доходит в 1919 г. до 120 тыс. т., в то время как экспорт через Дайрен повышается до 1.350 тыс. т. В 1920 г. через Владивосток прошло всего лишь 50 тыс. т., через Дайрен прошло свыше 1,550 тыс. т. С укреплением советской власти на Дальнем Востоке и восстановлением экономики Дальне-Восточного Края «восточное направление» бобов постепенно восстанавливается. В 1925 г. через Эгершельд прошло 755 тыс. т., а через Дайрен 1,200 т., в 1926 г. через Эгершельд прошло 1.150 тыс. т., через Дайрен — 1.230 тыс. т., т. е. равновесие оказалось восстановленным. За период 1926—1928 гг. экспорт бобов составлял 48%, 53% и 59% общего экспорта через Эгершельд. В количественном выражении было вывезено 581, 793, 862 тыс. т. Жмыхов вывезено через Владивосток 413, 478, 426 тыс. тонн, или 34%, 32% и 28% общего вывоза через Эгершельд. Бобового масла 39, 38, 13 тыс. тонн, или 3%, 3%, 0,9%.

Помимо соевых бобов вывозятся в значительных количествах гаолян, просо и др. зерновые продукты, которые направляются главным образом в Японию.

Вывоз в восточном направлении через Эгершельд за период 1926—1928 г.

Род грузов	1926	1927	1928
	в тыс. тонн		
Гаолян . . . . .	94,7	62,2	20,5
Пшеница . . . . .	—	23,0	47,0
Пр. хлеба . . . . .	67,2	70,6	78,6

Вывоз в южном направлении за 1925—26 г. составлял для гаоляна 4.000 и 2.400 тыс. пикблей, чумизы и гу-цзы 1.494 и 2.468 тыс. пик.

**Мука.** Вывоз муки из Харбина снизился с 80 тыс. пик. в 1924 г. до 51,9 тыс. пик. в 1926 г. Крупная мукомольная промышленность, переживавшая два—три года тому назад кризис, за последние годы работает с полной нагрузкой и обслуживает исключительно внутренний рынок.

**Продукция животноводства.** Экспорт кож, шкур, шерсти, пушнины и щетины по сравнению с экспортом зернопродуктов занимает незначительное место. За период 1924—26 г.г. вывезено из Харбина овчин 47, 34 и 43 тыс. штук, из Дайрена—107 28 и 56 тыс. шт., вывоз собачины из Дайрена составил 111, 129 и 187 тыс. шт. Вывоз главнейших пушных товаров за эти годы состоял из белки: из Харбина 202 395 и 380 тыс. шт., куницы: из Харбина 572 и 236 тыс. шт., лисицы из Харбина—16, 28 и 5 тыс. шт., мерлушки из Ань-дуна 16, 34 и 50 тыс. штук.

**Шерсть.** Вывоз шерсти овечьей из Харбина составлял в 1924—26 г. 6 тыс., 5 и 16 тыс. пик., из Дайрена—19, 25 и 8 тыс. шт.

**Щетина.** Экспорт щетины из Маньчжурии совершался преимущественно в южном направлении: из Дайрена в 1925 г. было вывезено 3.502 пик. и в 1926 г.—6.813 пик.

**Соль.** Вывоз соли из пределов Китайской республики воспрещен, так как на соль установлена правительственная монополия. Япония, однако, игнорирует запрещение и вывозит значительные количества соли, добытой в пределах Квантунской «арендованной территории». За период 1924—26 г.г. было вывезено, главным образом, в Японию—2.730, 2.779 и 2.455 тыс. пик. соли. Вывоз соли из Нью-чжуана выражался за эти же годы в 127, 51 и 77 тыс. пик.

**Уголь.** Из Маньчжурских портов вывезено угля за 1924—26 г.г. через Ань-дунь 335, 296 и 314 тыс. т., через Дайрен—2.309, 2.434 и 2.493 тыс. пик. Уголь вывозится в Японию и в китай-

ские порты для снабжения топливом японских пароходств и японских предприятий в Шанхае и других портах.

**Лесные материалы** Лесные материалы твердых лиственных пород за 1924—26 г.г. были вывезены из Харбина в размере 121, 252 и 72 тыс. кубофутов, из Дайрена—в 115, 147 и 54 тыс. кубофутов. Вывезено леса мягких хвойных пород (кряжи и пиленые материалы) через Сахалин (Ай-гун) 572, 1.638 и 1.544 тыс. пог. фут., из Харбина 2.634, 1.094 и 1.825 тыс. пог. фут., из Лун-чин-цзуна 242, 3.551 и 7.594 тыс. пог. фут. Из Ань-дуна вывезено 68.771, 24.155 и 22.752 тыс. пог. фут. Кроме этого, прочих лесных материалов вывозилось по таможенной оценке на сумму до 3 млн. там. лан ежегодно. Из Дайрена за те же годы было вывезено 9.919, 2.805 и 637 тыс. пог. футов. Через Эгершельд транзитом в 1928 г. было вывезено гл. образом в Японию 33.673 т лесных материалов, в том числе чурок 29.816 тыст., бревен—2.666 т., фанеры—572 т.

**Чугун.** Вывоз чугуна с металлургических заводов в пр. Мукден (Ань-шан-чен и др.) в Японию совершается главным образом через Дайрен. За 1924—26 г.г. было экспортировано 1.667, 2.097 и 2.815 тыс. пикулей чугуна.

**Цемент.** Экспорт цемента в 1924—26 г.г. выразился в количестве 525, 801 и 1.057 тыс. пик. Цемент направлялся в китайские порты по преимуществу для нужд японского строительства.

**Спирт.** Экспорт спирта из Харбинского Там. Округа за 1924—26 г.г. составлял 215, 61 и 177 тыс. галлонов.

**Импорт.** Маньчжурия импортирует главным образом изделия фабрично-заводской промышленности, механическое оборудование, материалы для железных дорог, нефтепродукты и т. д. Сфера распространения японских и в меньшей степени американских и немецких товаров ограничивается территорией Южной Маньчжурии. Мануфактура, нефтепродукты, металлы и металлоизделия, из СССР имеют рынки сбыта в Северной Маньчжурии.

**Хлопч. бумажные ткани.** До империалистической войны русская мануфактура, в частности, ситцы, далемба и сумба имели значительный сбыт на рынках Маньчжурии и Внутренней Монголии. После исчезновения с маньчжурского и монгольского рынков этих товаров в течение ряда лет, в настоящее время начал постепенно налаживаться ввоз изделий советской текстильной промышленности. Из СССР в 1925/26 г. ввезено 200 т., в 1926/27 г. — до 500 т. хл.-бум. тканей. Ввоз с Уссур. ж. д. в 1926/28 г. мануфактуры выражался в 688, 587, 376 тонн. Главнейшими конкурентами советским текстильным изделиям являются ткани японского и китайского производства. Ввоз суровых бязей в Аньдунь за 1924/25 г. составлял 405 и 785 тыс. кусков, в Дайрен — 183 и 177 тыс. кусков. Бязи беленой ввозилось за те же годы в Аньдунь в количестве 116 и 174 тыс. кусков, в Дайрен — 92 и 100 тыс. кусков, в Нью-чжуан — 61 и 54 тыс. кусков. Дрелей ввезено в Аньдунь — 446 и 919 тыс. кусков, в Нью-чжуан — 232 и 189 тыс. кусков и т. д. Ввоз ситцев, кумача, дешевых сортов подкладочных материй, в Китае не вырабатываемых, совершается также в значительных размерах.

**Керосин.** Ввоз керосина преимущественно американского происхождения в 1923/25 гг. в Аньдунь выражался в 906, 1.162 и 1.136 тыс. ам. гал., в Дайрен — 6.478, 9.973 и 12.333 тыс. ам. гал., в Ньючжуан — 6.744, 8.506 и 6.572 тыс. ам. гал. Ввоз газаolina, (бензина) в Дайрен за те же годы составлял — 912,994 и 1.445 тыс. ам. гал. и ввоз смазочных масел 1.791, 1.610 и 1.297 тыс. ам. гал. При жестокой конкуренции за Нефтьсиндикатом СССР остались поставки керосина и смазочных масел на Кит.-Вост. ж. д. Ввоз из СССР керосина и др. нефтепродуктов со стороны Приморья за период 1926/1928 гг. выражался соответственно в 3.227, 5.465 и 8.282 т. Кроме того в качестве служебных грузов для К. В. ж. д. было ввезено керосина и смазочных масел 1.081, 1.518 и 2.288 т.

**Машины, станки и оборудование.** Импорт котлов, турбин и др. машин в Дайрен за 1924/25 г. выражался в сумме 354 и 374 тыс. там. лан. Станков и инструментов ввезено за те же годы на сумму 117 и

351 тыс. там. лан.; станков для текстильной промышленности—на 1.334 и 170 тыс. там. лан.; прочих машин и частей—на 3.436 и 2.187 тыс. там. лан.; электропринадлежностей, включая моторы и установочный материал, ввезено на 2.225 и 1.972 тыс. там. лан., телеграфных и телефонных материалов на 930 и 186 тыс. там. лан.; железнодорожных и трамвайных вагонов на 776 и 246 тыс. там. лан. Большая часть вышеупомянутых товаров поступала из Японии, САСШ, Англии и Германии.

**Металлы и изделия.** За последние годы имели место крупные поставки рельс на Кит.-Вост. ж. д. из СССР. На торгах 1927 г. поставки рельс для Кит.-Вост. ж. д. остались за бельгийскими фирмами. Значительное количество металлов, железных и стальных изделий как для строительных работ, так и для нужд железных дорог в Южной Маньчжурии ввозится через Дайрен из Бельгии, Германии, и САСШ. Ввоз из СССР железных и стальных изделий за 1926/1928 гг. со стороны Приморья составлял 8.272, 8.899 и 29.537 тонн. Кроме того в качестве служебных грузов на К. В. ж. д. было ввезено железных и стальных изделий 25.800, 23.385 и 48.214 т.

**Сигареты.** Значительное количество дешевых сортов сигарет ввозится в Дайрен из САСШ. За 1924/25 г. ввоз оценивался в 1.049 и 552 тыс. там. лан.

**Продукты питания.** Ввоз риса в Дайрен за 1924/25 г. выразился в 85 и 160 тыс. пик. Несмотря на наличие крупного мукомолья в Харбине и др. пунктах, ввоз муки в Южную Маньчжурию за те же годы составлял 1.950 и 1.295 тыс. пик и происходил главным образом из Шанхая и из Америки. Тростникового сахара кустарного производства с юга Китая ввозится около 300 тыс. пик. ежегодно, а сахарного песка с заводов Голландской Индии, с Формозы и из Гонгконга ввезено в Дайрен в 1924 г. 123 тыс. пик. и в 1925 г. 227 тыс. пик. Продуктов моря в виде соленой рыбы (сельди из САСШ и с советского Д/Востока) ввозится значительное количество. С Уссур. ж. д. ввезено за 1926/1928 гг.— 2.293, 2.038 и 2.079 тонн. Ввоз соли из СССР в 1925/26 г. составлял 3.300 т., а в 1926/27 г.—2.000 т.

**Топливо.** Из СССР ввозятся в Сев. Маньчжурию значительные количества каменного угля, который главным образом идет в качестве топлива для Кит. Вост. ж. д.

За период 1926/28 гг. было ввезено с Уссур. ж. д. на К. В. ж. д. в качестве служебных грузов каменного угля с Сучанских копей 95.757, 96.510 и 156.160 тонн. Ввоз же Сучанского угля на общие рынки Маньчжурии обнаруживает падение вследствие увеличивающейся продукции местных каменноугольных копей: чжалайнорских, мулинских и хэганских. За 1926/28 г. импорт выражался в 37.756, 29.724 и 16.852 тонны. Со стороны Забайкалья через ст. Маньчжурия было ввезено в 1925/26 и 1926/27 гг. 19,1 и 13,9 тыс. т. угля. Ввоз дров через ст. Маньчжурия составлял в 1925/26 г.—26,8 тыс. т., а в 1926/27 г.—6 тыс. т.

**Лесные материалы.** Ввоз из СССР пиленых лесных материалов со стороны ст. Маньчжурия с 19.400 т. в 1925 г. снизился до 12.000 т. в 1926 г.

**Прочие товары.** Из прочих товаров, ввезенных в 1925 г.—1926 г. в Сев. Маньчжурию из пределов СССР, нужно отметить ввоз строительных материалов, овощей и фруктов 2.100 и 3.000 т. и разных товаров—11.700 т. и 28.100 т.

**Порт Дайрен.** Дайрен принадлежит к наиболее важным и крупным по торговым оборотам портам Китая. Ввоз за трехлетие 1924/26 г. по ценности выражался: иностранных товаров из других стран и проч. китайских портов ввезено на 85,9, 87,1, и 111,9 млн. там. лан. Из этого количества прошло транзитом на 4,7 млн. 4,7 и 5,1 млн. там. лан. Ввоз продуктов и товаров китайского происхождения за вычетом транзитных грузов оценивался в 18,2, 25,6 и 25,2 млн. там. лан.

Вывоз из Дайрена в другие страны оценивался в 121,9, 123,2 и 150,1 млн. там. лан и вывоз китайских продуктов в прочие китайские порты—19,4, млн., 42,5 и 50,0 млн. там. лан. Общие обороты товаров, прошедших китайскую морскую таможню за 1924 г., выражались в 249,2, в 1925—284, и в 1926—342 млн. там. лан; кроме того, торговля на парусных судах оценивалась за те годы в 6,3,

9,8 и 10,4 млн. там. лан. Главнейший импорт состоит из хлопчатобумажных тканей, шерстяных товаров, металлов и металлоизделий, муки и зерновых хлебов, в том числе риса, продуктов моря, сахара очищенного, сигарет и табака, химпродуктов, керосина и нефтепродуктов, механического оборудования, машин, станков, железнодорожных материалов, подвижного состава и т. д. и т. д. Главнейший вывоз состоит из соевых и др. видов бобов, гаоляна, проса и др. злаков, бобовых жмыхов, бобового и др. масел, масличных семян, каменного угля, чугуна, шелка - сырца и коконов, соли, цемента и т. д.

### Финансы

Денежное об- В Маньчжурии при крупных расчетах  
ращение. обращается лановое серебро в слитках, при мелких повседневных расчетах серебро чеканки мукденского и др. монетных дворов, разрубленные слитки серебра (ямбовое серебро). Главная же масса денежного обращения, особенно среди крестьянского населения, состоит из старых медных денег с отверстием в середине (чох), обращающихся в виде связок и медной монеты чеканки последних десятилетий, часть которых чеканится так же с отверстием в середине (дяо). За последние годы денежный рынок был наводнен бумажными денежными знаками в мелких купюрах (фын или цент) стоимостью в 5, 10 и более фын. Эмиссия провинциальных правительственных банков по выпуску этих банкнот достигает сотен миллионов долларов. Вследствие отсутствия покрытия и принудительного обращения эти деньги обесценены. Кроме того, имеют хождение банкноты в 1, 5, 10 долларов (юанов) маньчжурских отделений Банка Китая, Банка Путей Сообщения и др. китайских банков. В полосе отчуждения Кит.-Вост. ж. д. до 1905 г. преобладающее значение в качестве основной денежной единицы имел рубль. В рублях исчислялись и взимались все ж. д. тарифы и сборы. Переход южного участка дороги к Японии сопровождался упорным стремлением Японии внедрить в обращение японскую иену. Совершенное обесценение русских бумажных денег к началу текущего десятилетия и усиле-



ние японского влияния дало новый толчок к распространению иены в торговле Харбина и др. пунктов, но позже иена была вытеснена китайским долларом «даян» или «юан». В даянах производятся все расчеты на Кит.-Вост. жел. дороге. В полосе отчуждения Южно-Маньчжурской ж. д. и по всей линии этой дороги тарифы и сборы взимаются в иенах. Большая часть выпущенных Корейским Банком банкнот на сумму свыше 130 млн. иен обращается в пределах Маньчжурии наравне с банкнотами Ниппон Гинко (Японского Госбанка). Со стороны Японии проводится политика вытеснения китайской валюты из денежного обращения, однако политика эта успеха не имеет (см. курсы в спр. отделе).

**Долги.** Особенное политическое положение Маньчжурских провинций и финансовая политика Японии, проводимая в Маньчжурии, привели к тому, что у Маньчжурии имеются внешние долги, заключенные для постройки железных дорог и под'ездных путей.

В то время, как задолженность по К.-В. ж. д. рассматривается как задолженность обще-китайская, имеются специально маньчжурские займы, которые заключены мукденскими властями (Чжан-Цзо-Лином). Суммы по этим займам частью пошли на железнодорожное и др. строительство, часть поступила в безконтрольное распоряжение провинциальных властей. Имеются займы на постройку железнодорожных линий (Гирин-Чанчунь, Тао-нань, Сыпингай и др.), заключенные после 1907 г., горнопромышленный и лесной заем провинций Хэй-лунцзян и Гирин и т. д. и целый ряд секретных займов под лесные, железнодорожные и горнопромышленные концессии. В займах участвовал японский капитал при содействии банков «Чосен Банк» и «Июкогама Спиши Банк».

**Банки.** Многочисленные банки чисто-китайского типа обслуживают значительную часть внутренней торговли. Они финансируют сделки, выдавая под высокие проценты свои векселя, подлежащие оплате через известный промежуток (5—10 дней) времени со дня выдачи, делают переводы, занимаются разменом серебра на медь и обратно и т. д.

Китайских банков европейского типа насчитывается до 25. Главнейшими являются отделения Банка Китая, Банка Путей Сообщения (см. Китай), Банк Трех Восточных Провинций с 12 отделениями и с основным капиталом в 30 млн. сер. долл., провинциальные банки для каждой провинции, выполняющие функции провинциальных казначейств, и т. д. Указанные китайские банки находятся в крупных торгово-промышленных центрах и финансируют крупную торговлю.

Иностранные и смешанные японско-китайские банки играют видную роль в экономике Маньчжурии особенно во внешней торговле. Главнейшие японские банки Чосен (Циосэн) или Корейский Банк и Иокогама Спиши Банк — являются проводниками японской финансовой и торговой политики.

Японские банки (которых насчитывается около 40), имея густую сеть отделений и агентств, являются либо отделениями банков Японии, либо банками, основанными специально для Маньчжурии. Кроме Чосен Банка и Иокогама Спиши Банка нужно отметить Сиорю гинко с 12 отделениями в Маньчжурии, с основным капиталом в 9,5 млн. иен. Колонизационное Общество (Тойо Такусуюку Кабусики Кайся) и крупные транспортные общества, которые также ведут банкирские операции.

Из других иностранных банков в Маньчжурии работают Гонгконг — Шанхайская Банковская Корпорация (англ.), Чартерд Банк Индии, Австралии и Китая (англ.), Китайско-Американский Коммерческий Банк, Нэшионал Сити Банк оф Нью-Йорк (б. Международная Банковская Корпорация), Дальневосточный Банк в Харбине, имеющий ряд отделений в Маньчжурии.

### Пути сообщения.

Железные дороги. Китайская Восточная ж. д.

Начало сооружения Кит.-Вост. ж. д., главнейшей магистрали в Маньчжурии и участка Великого Транс-Сибирского пути относится к 1896 г. Временное движение было открыто в 1902 г., а правильное грузовое сообщение началось с июня 1903 г. Отход к Японии по Порт-

смутскому договору южного участка дороги от ст. Куан—чен-цзы до Дайрена явился новым этапом в развитии экономики в Маньчжурии. Сооружение Кит. Вост. ж. д. служило целям империалистической политики царской России в Маньчжурии. Пекинским соглашением Китая с СССР от 31 мая 1924 г. были установлены основные принципы нового статута К.-В. ж. д., как чисто коммерческого предприятия и было принято новое положение об управлении железной дорогой на основе паритета советских и китайских директоров. 20 сентября 1924 г. было заключено дополнительное аналогичное соглашение с правительством Маньчжурии (с Чжан-Цзо-Лином). С заключением соглашения Кит. - Вост. ж. д. вступила в новую фазу деятельности, преследуя чисто-экономические цели по обслуживанию грузооборота в Маньчжурии.

Протяжение главной магистрали—1.484 км. Западный участок Маньчжурия—Харбин имеет 935 км, Восточный—Харбин—Пограничная—549 км. и южный участок Харбин—Куан-чен-цзы 238 км. Дорога имеет русскую колею Стоимость К.-В. ж. д. на 1 января 1926 г. выражалась в 381 млн. рублей.

Работа Кит.-Вост. жел. дор. Перевозки хлебных грузов, занимающие главное место в грузообороте К.-В. ж. д., по зывают неуклонное увеличение. За пятилетие 1922—1926 гг. перевезено хлебных грузов.\*

		0/0/0 ежегодного увеличения
В 1922 г. . . . .	1.550 тыс. т	14,47
» 1923 » . . . . .	1.770 » »	14,47
» 1924 » . . . . .	1.900 » »	6,38
» 1925 » . . . . .	2.300 » »	21,70
» 1926 » . . . . .	2.860 » »	24,71

Увеличение перевозок хлебных грузов в 1926 г. на 560 тыс. т. объясняется высоким урожаем всех хлебов и увеличением посевной площади в тяготеющих к дороге районах.

Перевозки в 1926 г. увеличились за счет отправлений в местном сообщении на 224 тыс. т., по вывозу на Уссурийскую жел. дор. на 390 тыс. т. Вывоз же на Южно-Маньчжурскую ж. д. уменьшился на 59 тыс. т.

Динамика экспортных грузов

Годы	Харбинский узел	Западная линия Метай-цзы — Маньчжурия	Восточная линия Чен-гауз Пограничная	Южная линия Югович — Куань-чен-цзы	Всего
Вывоз на Уссурийскую жел. дор. (в тыс. т.)					
1922	260	187	128	9	584
1923	290	275	120	1	686
1924	174	318	209	14	715
1925	250	300	200	12	762
1926	467	344	326	15	1.152
Вывоз на Южно-Маньчжурскую жел. дор. (в тыс. т.)					
1922	182	182	1	305	670
1923	262	260	3	316	841
1924	315	240	2	333	890
1925	334	560	6	370	1.270
1926	326	436	1	448	1.211

Южно-Маньчжурская жел. дор.

7 июня 1905 г. было организовано О-во Южно-Маньчжурской жел. дор. с основным капиталом в 220 млн. иен. Половина капитала была внесена японским правительством, оценившим в 110 млн. иен отошедший от России участок ж. д. от ст. Чан-чунь и все предприятия и концессии (в т. ч. угольные копи в Фу-шунь и Янь-тай).

Япония проводит свою политику в Маньчжурии через О-во Ю. М. ж. д. В 1920 г. капитал Ю.-М. ж. д. был увеличен до 440 млн. иен с сохранением половины акций в распоряжении японского правительства. Заем в 120 млн. иен был заключен в Англии. Общая задол-

женность дороги к концу 1926 отчетного года выражалась в 243,8 млн. иен. В 1927 г. был заключен внутренний заем в 50 млн. иен. Займа у американских банкиров (Моргана) в сумме 40 млн. зол. долл. в 1928 г. не удалось провести.

Протяжение Ю.-М. ж. д.—694,8 миль, из которых магистраль Чан-чунь-Дайрен имеет 437,6 миль, Дайрен—Порт-Артур—31,6, Да-ши-цзяо—Инкоу—13,9 миль, Су-цзя-тунь—Фу-шунь—32,0 миль, Мукден—Инкоу—161,7 миль. Ю.-М. ж. д. была перешита на японскую стандартную колею. Такая же колея и во всех сооружаемых на японские капиталы под'ездных жел. дор. путях. Выступая в качестве подрядчика, Япония построила ряд под'ездных путей к Ю.-М. ж. д. До уплаты капитального долга и процентов, эти пути эксплуатируются Ю.-М. ж. д.

Из главнейших путей нужно отметить Сы-пин-гай—Тао-нань-фу 312 км с веткой до Ба-инь-та-ла 114 км., а всего 426 км. Тао-нань-Цицикар протяжением 231 км., Цзинь-чжоу—Би-цзы-во 90 км., Гирин-Дун-хуа около 200 км. (головной участок железной дороги в порт Хойрен в Корее) и др.

Япония препятствует сооружению Китаем каких либо железнодорожных путей, не имеющих выхода на Ю.-М. ж. д., а особенно параллельных ей, и вместе с тем охотно вкладывает средства и финансирует мелкие пути, привлекающие грузы на Ю.-М. ж. д.

Из китайских железных дорог в Маньчжурии нужно отметить:

Китайские  
железные  
дороги.

а) Пекин—Мукденскую ж. д. (см. Китай).

б) Да-ху-шань—Чжан-ву-Чэн-цзя-тунь или Ба-инь-та-ла (окончательно не определен). В настоящее время окончен постройкой участок от Да-ху-шань до Чжан-у протяжением около 100 км. Постройка финансируется японским капиталом.

в) Кай-юань—Тао-лу—Хай-лун. Длина—60 км.

г) Мукден—Хай-лун с выходом на Гирин. В настоящее время построен участок Мукден—Шан-чэн-пу.

д) Ху-лань — Хай-лунская линия строится при участии Ю. М. ж. д., построена до Суй-хуа 100 км. Дальнейшее продолжение намечается на Мергэнь и Сахалян.

Грунтовые дороги в Маньчжурии соединяют главные торговые и населенные пункты и, как общее правило, находятся в неудовлетворительном состоянии за отсутствием ремонта. Грунтовые дороги, параллельные железным дорогам, усиленно используются осенью и зимой, и гуж отвлекает большие количества грузов от железных дорог.

**Шоссе.** Для автомобильного сообщения приспособлены шоссе между Дайреном и Порт-Артуром, в окрестностях Харбина, между Цицикаром и Хе-хэ и от Хайлара по караванному пути в Улан-Батор-Хото (Ургу) через Сан-бей-сэ.

**Судоходство.** Каботажное судоходство обслуживается пароходными компаниями, поддерживающими регулярные рейсы между Дайреном—Тяньцзином—Циндао—Шанхаем и многочисленными парусными судами (шаландами). Дайрен соединен также регулярными рейсами японских пароходов с Японией.

Речное судоходство по Сунгари поддерживается несколькими пароходствами. В Харбине зарегистрировано 94 парохода и около 2.000 барж. Крупнейшей китайской пароходной компанией является «Дун-бэй'ское Пароходное Бюро», — официальное предприятие, к которому в 1925 г. перешли суда У-Тунской К<sup>0</sup>, а также — по распоряжению мукденских властей — речной флот Кит.-Восточ. ж. д. в составе 11 пароходов, 28 стальных барж, 6 катеров, которые 31 авг. 1926 г. в административном порядке были изъяты из ведения К. В. ж. д. и объединены в «Речной транспорт Сев. Вост. эскадры».

О размерах перевалки всех грузов на пристанях по р. Сунгари можно судить по данным за пятилетие 1922—1926 гг. Общая перевалка в 1922 г. выражалась в 222 тыс. т., 1923 г. — 191, 1924 г. — 257, 1925 г. — 368, 1926 г. — 257 и в 1927 г. около 500 тыс. т.

По р. Ляо-хэ судоходство совершается на парусных судах.

## БИБЛИОГРАФИЯ

(За последние годы)

- Издания Экон. Бюро КВжд.  
 Справочник по Сев. Маньчжурии и КВжд.  
 Особый район Трех Восточных Провинций 1926 г.  
 Статистические ежегодники за 1926/27 и 1928 гг.  
 Я ш н о в — Крестьянское хозяйство в Сев. Маньчжурии.  
 1926 г.  
 Горная продукция и ресурсы Д. Востока. 1927 г.  
 Налоги. Сборы. Пошлины. 1927 г.  
 «Вестник Маньчжурии» за ряд лет. Ежемесячник с Экон.  
 Бюллетенем. (15 сер. долл. в год).  
 Сборник приказов и распоряжений по КВжд о тарифах и  
 пр. (6 сер. долл. в год).  
 А н е р т — Полезные ископаемые Сев. Маньчжурии. 1928 г.  
 Б а р а н о в — Организация внутрен. торговли. 1920 г.  
 Я ш н о в. Китайская колонизация и Сев. Маньчжурия.  
 Харбин-Фуцзядань. Торг.-пром. и ж. д. справочник.  
 Р о м а н о в. Россия и Маньчжурия. 1928 г. Издание Ленинград.  
 Вост. И-та.  
 Hong Tchang Sin. Le Problem du chemin de fer chinois du  
 'Est. Paris, 1928.  
 A Kinosuke — Manchuria. № 4. 1925 г.  
 Manchuria Daily News — Орган ЮМжд с приложениями.  
 The 26th Financial and Economic Annual of Japan. Токуо. 1927 г.  
 Статьи в The Chinese Economic Monthly, Chinese Economic  
 Journal и Chinese Economic Bulletin, Шанхай.

## СПРАВОЧНЫЙ ОТДЕЛ.

Средние месячные курсы кит. серебр. доллара (даяна) в  
 1928 г. на амдоллар и иену.

Курс даяна на	амдоллар	иену
Январь . . . . .	32,05	68,10
Февраль. . . . .	31,65	67,49
Март . . . . .	34,43	72,33
Апрель . . . . .	34,98	73,97
Май . . . . .	35,15	75,51
Июнь . . . . .	35,31	75,51
Июль . . . . .	35,46	77,14
Август . . . . .	35,63	79,63
Сентябрь . . . . .	33,71	73,70
Октябрь. . . . .	35,16	75,23
Ноябрь . . . . .	34,54	74,51
Декабрь . . . . .	32,86	72,10
<b>Среднегодовой</b>	<b>34,25</b>	<b>73,49</b>

**Справка о состоянии КВЖД**

Паровозный парк на 1 января 1927 г. состоял из 517 паровозов, в т. ч. 83 пассажирских; 724 классных и 11.707 товарных вагонов. Коммерческое грузовое движение (в тыс. т.) в 1924 г.—3.027, в 1925 г.—3.386, в 1926 г.—4.233. Перевозка хлебных грузов (в тыс. т.) за те же годы—1.884, 2.293, 2.853.

Пассажирское движение (в тыс. душ) 2.320, 2.559, 3.384. Служебные перевозки (в тыс. т.)—837, 724, 939. Число рабочих и служащих —16.657, 19.840, 22.417.

Финансовые результаты работы КВЖД за 1924—26 гг. (в тыс. руб.).

	1924 г.	1925 г.	1926 г.
Доходы . . . . .	37.717	46.532	54.999
Расходы . . . . .	24.871	26.806	30.160
Прибыль . . . . .	12.846	19.726	24.839

**Строение импорта с Уссур. ж. д. на Кит. Вост. д. ж. (в тыс. тонн)**

Род грузов	1926 г.	1927 г.	1928 г.
Каменный уголь . . . . .	37,8	29,7	16,8
Сахар . . . . .	8,8	19,4	17,6
Железные изделия . . . . .	8,3	8,9	29,5
Джутовые мешки . . . . .	7,0	7,8	9,5
Минер. масла и керосин . . . . .	3,2	5,5	8,3
Фрукты . . . . .	1,7	3,2	3,0
Рыбные товары . . . . .	2,3	2,0	2,1
Книги . . . . .	0,8	2,0	—
Мануфактура . . . . .	0,7	0,6	0,6
Чай . . . . .	1,3	0,5	0,5
Соль . . . . .	1,6	0,1	—
Прочие грузы . . . . .	3,6	4,8	12,6
<b>ИТОГО . . . . .</b>	<b>77,1</b>	<b>85,5</b>	<b>100,1</b>
<b>Ввоз служебных грузов на Кит. Вост. ж. д. с Уссур. ж. д.</b>			
Каменный уголь . . . . .	96,8	96,5	156,2
Керосин и нефть . . . . .	1,1	1,5	2,3
Цемент . . . . .	—	—	3,5
Стекло . . . . .	—	—	0,3
Железо и изделия . . . . .	25,9	23,4	48,2
Разн. служ. грузы. . . . .	0,4	0,7	3,4
<b>ИТОГО . . . . .</b>	<b>124,2</b>	<b>122,1</b>	<b>213,9</b>



Общий грузооборот Сев. Маньчжурии с Приморьем через ст.  
Пограничная (в тыс. тонн)

	1926 г.	1927 г.	1928 г.
Общий грузооборот . . . . .	1.413	1.707	1.837
Рост в %/о . . . . .	100	120	130
В том числе:			
Экспорт через Эгершельд . .	1.209,0	1.500,0	1.512,0
На Уссурийск ж. д. . . . .	2,7	0,5	10,3
<b>Итого . . .</b>	<b>1.211,7</b>	<b>1.500,5</b>	<b>1.522,3</b>
КВЖД . . . . .	77	85	100
Служебных грузов . . . . .	124	122	214
<b>Итого . . .</b>	<b>201</b>	<b>207</b>	<b>314</b>

Строение экспорта из Сев. Маньчжурии через Эгершельд

Род груза	1926 г.		1927 г.		1928 г.	
	тыс. т	% к итогоу	тыс. т	% к итогоу	тыс. т	% к итогоу
Бобы . . . . .	581	48	793	53	892	60
Жмыхи . . . . .	413	38	478	32	426	29
Гаолян . . . . .	95	8	63	4	21	1
Пшеница . . . . .	—	—	23	1	47	2
Пр. хлеба . . . . .	67	6	71	5	78	5
Масло бобовое . . . . .	38	3	38	3	13	1
Пр. грузы . . . . .	15	1	34	2	35	2
<b>ИТОГО . . .</b>	<b>1.209</b>	<b>100</b>	<b>1.500</b>	<b>100</b>	<b>1.512</b>	<b>100</b>

## СОБСТВЕННО КИТАЙ

### I. ФИЗИКО-ГЕОГРАФИЧЕСКИЙ ОЧЕРК.

Территория и границы. Китайская республика (Чжун-Хуа-Мин-Го) включает Собственно Китай (18 провинций), Маньчжурию (3 провинции), Западный Китай (Синь-Цзян), Монголию, Кукунор и Тибет.

На севере и северо-западе республика граничит на протяжении свыше 8.000 км с СССР, на Востоке с Кореей по р. Ялу, далее на протяжении свыше 3.500 км следует морское побережье, на юге Китай граничит с Тонкином, Бирмой и на юго-западе Тибет примыкает к Ассаму, Бутану, Непалу, Кашмиру и Бадахшану.

По данным Китайского Ежегодника за 1927—28 гг., вся площадь Китая равняется 4.278.352 кв. миль, из них площадь Собственно Китая занимает 1.532.800 кв. миль, Маньчжурии—363.700 кв. миль, Монголии—1.367.953 кв. миль, Западного Китая—550.579 кв. миль, Тибета—463.320 кв. миль.

## СОБСТВЕННО КИТАЙ

Поверхность. Северо-восточная часть занята обширной равниной размерами до 1.000 км в длину, шириной от 200 до 700 км, включающей большую часть провинций Ань-хуй, Цзян-су, Чжэ-цзян, Чжи-ли, Шань-дун и Хэ-нань с населением до 200 млн. Менее значительные равнинные местности расположены в бассейне Си-цзяна (Западной реки) и др. крупных рек. Вся прочая территория имеет характер возвышен-

ной и гористой местности. Горный массив Собственно Китая находится в непосредственной связи с Тибетским плато и Куэнь-лунем. Из общей массы многочисленных горных цепей выделяются горные системы: на севере — ограничивающая бассейн Хуан-хэ и на юге — бассейн Ян-цзы-цзяна и, кроме того, горная система, разделяющая бассейны этих рек и оканчивающаяся Шаньдунским полуостровом.

**Почва.** Значительная часть Северо-восточного Китая состоит из отложений наносного ила или лесса (Хуан-ту — желтая земля), местами достигающего значительной толщины. Обширные лессовые отложения имеются в пров. Сы-чуань (бассейн Красной реки) и в долинах наиболее значительных рек. Почва и, в частности, лессовые отложения отличаются большим плодородием.

**Орошение.** Главнейшими по своей величине и значению реками являются: Ян-цзы-цзян, длиною до 3.200 миль с притоками Я-лун-цзян, Минь-цзян, Хань-цзян и др.; Хуан-хэ (Желтая река), длиною до 2.500 миль с притоками Вэй-хэ, Ло-хэ и др.; Си-цзян (Западная река); Великий канал соединяет бассейны рек Ян-цзы-цзяна и Хуан-хэ. Широко развитая система местных каналов в прибрежных провинциях и в бассейнах рек является идеальной системой ирригации, особенно необходимой в районах, где разводится рис. В частности, необходимо упомянуть о системе каналов в провинции Чжи-ли в окрестностях Тянь-цзина, о системе Великого канала, об ирригационной сети в долине Чэн-ду в провинции Сы-чуань, в системе р. Си-цзян, в провинции Шань-дун и т. д. Наибольшими по своим размерам озерами являются: Дун-тин-ху (2.000 кв. миль), в провинции Ху-нань, Бо-ян-ху (1.800 кв. миль) в провинции Цзян-си, Тай-ху, в провинции Цзян-су (2.000 кв. миль) и др.

**Климат.** Собственно Китай расположен в области муссонов. Большое различие климата севера и юга обусловливается протяжением по широте (34°). Летом сухие степи и пустыни Азии сильно нагреваются

и вызывают постоянные ветры со стороны моря, приносящие большие дожди в Китае и сопредельных районах. Выпадение осадков в дождливое время года сопровождается сильным подъемом рек, их разливами, причиняющими при прорыве плотин, в которые заключено большинство рек, неисчислимые убытки. Выпадение осадков в 1924 г. в Кантоне 96,00 дм; в Чан-ша—53,69; в Чи-фу—18,51; Чун-цине—42,91; Ханькоу—38,51; Пекине—41,73; в Шанхае—43,60 дм. На севере нередко продолжительные засухи.

**Растительный мир.** В северных провинциях в гористых местностях преобладают хвойные породы: сосна, лиственница; в долинах произрастает дуб и разнообразные породы лиственных деревьев. В центральных и южных провинциях лесов не сохранилось за исключением отдельных районов, где преобладает бамбук и тутовое дерево, в диком и культурном состоянии растут подтропические кустарники и деревья. На севере возделывают преимущественно просо, пшеницу, гаолян, бобы, кукурузу, земляные орехи, табак. К югу от 31-й параллели в Центральном Китае — рис, кунджут, просо, хлопок, табак. В Южном Китае — рис, сахарный тростник, плодовые деревья и т. д. Флора Китая очень богата, в «Index Floral Chinensis» насчитывается 8.271 разновидностей.

**Животный мир.** Валлас относит почти весь Собственно Китай к маньчжурскому району палеарктической зоны и лишь самые южные провинции к индо-китайскому району восточной зоны. В северных и западных провинциях разводятся в больших количествах овцы, козы, верблюды. В Центральном и Южном Китае крупный рогатый скот разводится только для обработки рисовых полей, кроме того, ослы, мулы, свиньи; имеются многочисленные виды пушного зверя. В орнитологическом отношении многие птицы свойственны всему Китаю; в ихтиологическом отношении китайские воды как морские, так и речные являются весьма богатыми. Известно свыше 1.000 видов морских и речных обитателей.

## II. ДЕМОГРАФИЧЕСКИЙ ОЧЕРК.

Общая численность населения и плотность. Основную массу населения составляют китайцы, кроме того, в северных и западных провинциях проживают маньчжурские, монгольские, тюркские, тангутские и др. племена. Точных сведений о количестве населения Китая не имеется. Собственно Китай, по данным миссионеров<sup>1)</sup>, наиболее близким к действительности, имеет 419 млн. жителей. Китайские морские таможни (1928 г.) определяют население Китая в 443,9 млн. Эмигрировавших китайцев насчитывается до 9 млн.

### Плотность населения и города.

Наименование провинций	Население в тыс. душ.	Плотность населения на 1 кв. милю		Главные города провинций	Население в тыс. (1926) г.
		1910 г.	1923 г.		
Гань-су . . .	8.124	40	47	Лянь-чжоу . .	374
Шэнь-си . . .	9.086	116	125	Си-ань-фу . .	982
Шань-си . . .	10.892	122	134	Тай-юань-фу .	374
Хэ-нань . . .	32.547	376	454 <sup>2)</sup>	Кай-фын-фу .	561
Чжи-ли . . .	27.317	281	295	Тянь-цзин . .	1.250
Шань-дун . .	30.950	528	552	Цзи-нань-фу .	663
Сы-чуань . . .	61.444	105	228 <sup>2)</sup>	Чун-цин . . .	974
Ху-бэй . . .	29.584	348	380	У-чан-фу . . .	782
Ху-нань . . .	29.519	282	341 <sup>2)</sup>	Чан-ша . . .	1.243
Цзян-си . . .	24.490	208	352 <sup>2)</sup>	Нан-чан-фу . .	740
Ань-хуй . . .	20.001	315	362	Ань-цин-фу . .	468
Цзян-су . . .	33.677	448	875 <sup>2)</sup>	Нан-кин . . .	2.004
Чжэ-цзян . . .	20.912	463	601 <sup>2)</sup>	Хан-чжоу . . .	1.136
Юнь-нань . . .	8.822	58	67	Юнь-нань-фу .	281
Гуй-чжоу . . .	11.216	168	167	Гуй-ян-фу . .	381
Гуан-си . . .	10.873	84	159 <sup>2)</sup>	Гуй-лин-фу . .	526
Гуан-дун . . .	35.194	277	372 <sup>2)</sup>	Кантон . . .	3.156
Фу-цзянь . . .	17.067	282	284	Фу-чжоу . . .	1.508

1) The Christian Occupation of China, Шанхай, 1921.

2) Сведения не достоверны.

### III. ЭКОНОМИЧЕСКИЙ ОЧЕРК.

Общая характеристика. Китай является сельскохозяйственной страной. В бассейне Ян-цзы-цзяна и Хуан-хэ основной отраслью хозяйства является земледелие. В долинах Си-цзяна в провинции Гуан-дун, бассейне Красной реки в провинции Сы-чуань и др. земледелие также является преобладающей формой хозяйства. Крестьянское население составляет по отдельным провинциям от 80% до 90% всего населения. Недостаточность земельного фонда и система парцелярной и мелкой собственности на землю и широко распространенная аренда мелких клочков земли обуславливают интенсивность хозяйства, использование всех пригодных земель и идеально-развитую ирригационную систему. Сложный комплекс социально-экономических условий — перенаселенность равнинных местностей, гражданские войны, бандитизм, стихийные бедствия, непомерные налоги и др. — вызывают массовый отход населения. С каждым годом все более возрастает поток переселенцев из перенаселенных северных районов, провинций Чжи-ли, Шань-дун, Хэ-нань в Маньчжурию и Внутреннюю Монголию, где имеются свободные плодородные земли. Помимо неорганизованного переселения на новые земли, наблюдается массовый уход безземельного крестьянства на период земледельческих работ в те же местности как в качестве батраков, так и для самостоятельного хозяйства и возвращение их осенью обратно.

О товарной части продукции сельского хозяйства судить весьма затруднительно, но в большинстве районов, в силу структуры крестьянского хозяйства, большая часть продуктов земледелия и огородничества потребляется в хозяйстве. В силу географических, топографических и политических условий Собственно Китай разделяется на целый ряд обособленных экономических районов, например, провинции Сы-чуань, Шэнь-си и др.

Нарождающаяся крупная промышленность в Китае и развитие экспорта сельскохозяйственного сырья революционизируют характер хозяйства в районах водных и железнодорожных путей сообщения и в радиусе тяготения к морским и речным «договорным» портам и к

торговопромышленным центрам с переходом на разведение более рентабельных промышленных растений и с увеличением товарного выхода зерновых культур.

В гористых местностях, неудобных для занятия земледелием, и особенно в северо-западных провинциях, преобладающее значение имеет скотоводство, главным образом, разведение овец.

Землеустрой- Подлинные размеры земельного фонда, несмотря на многочисленные сельскохозяйственные переписи, не известны, и данные отличаются большими колебаниями. По данным министерства финансов, собранным в целях пересмотра и реорганизации поземельного налога, в Китае имеется до 3 млрд. му земель, удобных для земледелия, из которых под обработкой находится 1.750 млн. му. Преобладающей формой землепользования является частная собственность. По данным министерства земледелия и торговли в 1917 году распределение землевладения представлялось в следующем виде <sup>1)</sup>:

Размеры хозяйств	Число хозяйств	
	В тыс.	В проц.
Ниже 10 му . . . . .	17.805	36,1
10—30 „ . . . . .	13.248	26,9
30—50 „ . . . . .	10.122	20,5
50—100 „ . . . . .	5.348	10,8
Выше 100 му . . . . .	2.836	5,7
Итого . . . . .	49.359	100

<sup>1)</sup> Данные эти подвергаются оспариванию в советской литературе по Китаю, но за неимением иных, более достоверных, они могут быть приняты в качестве ориентировочных.

Общее количество земель под обработкой—1.750 млн. му.

По данным из того же источника, собственники земли составляли в 1918 году 53,2%, полуарендаторы—21,1% и арендаторы—25,7% общего числа земледельцев.

Цифровые данные относительно распределения и мобилизации земельной площади в суммарных цифрах, приводимые в литературе—крайне недостоверны.

Господствующие формы землепользования сходны с правом частной собственности и допускают продажу, сдачу в аренду, отдачу в залог и передачу земли по наследованию, кроме того, существуют формы общинного землевладения, земли клановые; к государственным землям относятся земли под лесами, неудобные, дороги, земли под правительственными зданиями, храмами и т. д.

### Сельское хозяйство.

**Зернозлаки.** Основным продуктом питания в Центральном и Южном Китае является рис, на севере—пшеница, просо и различные прочие зерновые злаки.

**Р и с.** Бассейны рек Ян-цзы-цзяна и Си-цзяна, будучи главнейшими потребляющими рис районами, являются в то же время и основными производящими районами. Размеры продукции не известны, но местного риса для Китая недостаточно. Средние цифры сборов риса по главным провинциям выражаются: в Цзянсу—60, в Ху-нань—48, Ху-бэй—40, Ань-хуй—46, Цзянси—40, Сы-чуань—28, Чжэ-цзян—23, в Гуан-дуне до 70—75 млн. пикулей. Главные рисовые рынки: У-ху, Чан-ша, Цю-цзян, Шанхай и Кантон. Вывоз риса из Китая воспрещен. Потребление, исходя из средних норм составляет до 750 млн. пикулей; импорт риса выражается в значительных размерах, находясь в зависимости от размеров урожаев в Китае, и направляется, главным образом, на юг Китая.

**Пшеница.** Пшеница разводится по преимуществу в Маньчжурии (см. Маньчжурия), и в местностях к северу от Ян-цзы-цзяна, и в большинстве, из-за дороговизны транспорта, потребляется на местах.



**Б о б ы.** Китай, или точнее—Маньчжурские провинции (см. Маньчжурия), являются поставщиком на мировые рынки до 80% бобов—сои и продуктов из них. В Собственно Китае главные районы разведения бобов расположены в провинциях Шань-дун, Хэ-нань, Цзян-су, Ху-бэй, Ху-нань, Цзян-си. Общий сбор исчисляется ориентировочно в 50 млн. пикулей. Бобы потребляются в виде муки и, особенно, масла. Жмыхи составляют одну из главных статей экспорта.

**Земляные орехи.** Земляные орехи известны также под названием «китайские орехи». Сбор орехов производится, главным образом, в провинциях Шань-дун, Ань-хуй, Цзян-су, Шань-си, Гуан-си, Чжи-ли. Сбор определяется в 200—220 млн. пикулей. Орехи идут в пищу, главным образом, в виде масла. Экспортируются в больших размерах.

**Хлопок.** Хлопок разводится в Центральном Китае повсеместно и в значительной доле потребляется на местах для изготовления кустарных тканей. Китай в мировом сборе хлопка занимает третье место. Местный хлопок имеет короткое волокно, из которого могут вырабатываться только низшие номера пряжи. Опыты над разведением хлопка из американских семян в большинстве дают благоприятные результаты. Главные хлопкопроизводящие провинции и товарные выходы из них хлопка - сырца: Цзян - су — 2,7 до 3,0, Ху - бэй — 0,5 Чжи-ли—0,6 до 1,0, Шань-дун—0,8 до 1,0, Шань-си — 0,7, Шэнь-си — 0,5 до 0,8, Ань-хуй — 0,2, Чжэ-цзян — 0,3, Хэ-нань — 0,6 млн. пикулей. Местного хлопка, поступающего на текстильные фабрики в количестве от 6,0 до 9,0 млн. пикулей недостаточно для фабричной хлопчатобумажной промышленности в Китае. Значительные количества высших сортов хлопка ввозятся из Бр. Индии и Америки.

**Ч а й.** Главнейшие чаепроизводящие провинции: Ань-хуй (сорта Ки-мын), Цзян-си (сорта Нин-чжоу, Цзи-цзян, Мо-нин), Ху-бэй (сорта Сун-тянь, Ян-лоу-дун, И-чан, Чен-соу-кай, Тань-шань), Ху-нань

(многочисленные сорта Оан-фа), Фу-цзянь (сорта Конгоу), Чжэ-цзян (сорта Ху-чжоу, Уэн-чжоу, Пин-сю-эй), Гуан-дун, Сы-чуань. Чайный кустарник разводится крестьянством в виде маленьких садилов по склонам холмов в перемежку с огородами и полями. Ориентировочно местное потребление определяется в 15 млн. пикулей в год. Китай, являвшийся ранее мировым поставщиком чаев, ныне вытеснен с первого места конкуренцией индийских, цейлонских и явских чаев, собираемых с научно-культивируемых крупных чайных плантаций и вырабатываемых машинным способом. СССР является одним из главнейших потребителей китайских чаев. В СССР ввозятся чаи преимущественно из провинций Ань-хуй, Цзян-си, Ху-бэй и Ху-нань. Главнейшими центрами чайной торговли являются: Шанхай, Хань-коу, Цзю-цзян, Фу-чжоу, Кантон и др.

Шелк. Китай является родиной шелкопрядов. В Центральном и Южном Китае повсеместно население занимается разведением шелкопряда. Кустарный способ разведения червей и болезни грены отражаются на размерах продукции и на качестве китайского шелка. Китай в настоящее время стоит на третьем месте в мировой торговле шелком, сбор коконов достигает от 3.300 до 3.500 тыс. пикулей. Главнейшими шелкопроизводящими провинциями являются Гуан-дун, где в год производится до 8 сборов коконов и общий сбор составляет до 30% общекитайского. Главнейшие районы: Шун-дэ, Хен-шан, Нам-хой, Сам-шуи и др.; в Центральном Китае—пров. Цзян-су, в которой главные районы расположены к северу и западу от озера Дай-ху до Ян-цзы-цзяна на севере и до границ провинции Ань-хуй на юге. Главные центры шелководства и производства тканей: У-си, Чан-чжоу, Су-чжоу; в провинции Чжэ-цзян—главными районами являются Хан-чжоу, Ка-шин, Шао-син и Цза-ли; в провинциях Цзян-су и Чжэ-цзян собирается до 40% общего количества коконов; общий сбор в пров. Сы-чуань в районах Бао-нин, Гуан-ян, Вэнь-сянь, Шун-чин и др. пров. дает 18%, остальное количество распределяется между провинцией Шань-дун (районы Чи-фу, И-чжоу и на северо-запад от Цзи-нань-фу), где

собираются главным образом коконы дикого шелкопряда, питающегося листьями дуба, и провинциями Хэ-нань, Фу-цзянь и др.

Большая часть шелка потребляется на местах, и производство тканей имеет преимущественно кустарный характер. Вывоз коконов, шелка-сырца и шелковых изделий является одной из главных статей китайского экспорта.

**Макосеяние.** Высокая рентабельность макосеяния для кустарного изготовления опиума обуславливает повсеместное его распространение, несмотря на официальные декларации пекинских властей о запрещении. Чрезмерные поборы и налоги, налагаемые милитаристами и местными властями, в значительной мере уплачиваются за счет выделяемого опиума, курение которого широко распространено среди всех слоев населения, и который, кроме того, имеет широкое применение в китайской медицине.

Доходы местных властей от обложения макосеяния и опиекурения достигли в 1927 году 40 млн. в провинции Цзян-су, 20 млн.—в Ху-бэй, и в целом ряде других провинций выражаются около 10 млн. сер. долларов в каждой. Большое количество опиума ввозится контрабандой из Индии, Персии, Турции и Кореи.

**Фруктовые культуры.** Под плодовыми насаждениями и огородами заняты большие количества земли, определяемые министерством земледелия и торговли в 75 млн. му.

Разведение винограда из американских лоз, яблок, груш производится в значительных размерах в провинции Шань-дун (в округе Чи-фу) и в провинции Шань-си. В юговосточных провинциях, особенно в Фу-цзянь, разводятся апельсины, мандарины, а на юге в провинции Гуан-дун — бананы, лайчи, пумело (вид апельсинов), ананасы и т. д., в провинции Сы-чуань в долине Чэн-ду разнообразные фруктовые деревья. Продукция потребляется большею частью на местах. Экспорт, несмотря на высокое качество, имеет малые размеры. В последнее время стала развиваться консервная промышленность.

**Огородничество.** Разведение всевозможных овощей производится повсеместно, так как овощи являются главнейшими продуктами питания, а также составляют значительную часть бюджета земледельца, продающего их на местных базарах и рынках. Богатая почва и теплый климат в Центральном и Южном Китае позволяют выращивать овощи в течение  $1\frac{1}{2}$ —2 месяцев.

**Скотоводство.** Скотоводство параллельно с земледелием существует в провинциях Чжи-ли, Шань-си, Ху-бэй, Хэ-нань и Шань-дун и др., где для пастбы овец используются земли, непригодные для земледельческих культур. Занятие животноводством является преобладающим в северо-западных и западных провинциях Гань-су, Сы-чуань, Гуй-чжоу, Юнь-нань. Разводятся преимущественно овцы и козы. Молочного хозяйства не ведется и крупный рогатый скот применяется исключительно для полевых работ при вспашке рисовых и др. полей. В качестве движущей силы в примитивных кустарных предприятиях и в транспорте применяются мулы, ослы и реже лошади.

Данные о размере стад чрезвычайно противоречивы. Бюро экономической информации китайского правительства дает число овец в 26 млн. голов (включая Маньчжурию), в том числе для провинции Шань-си — 3,9, Гань-су — 3, Сы-чуань — 2,8, Чжи-ли — 1,2, Шань-дун — 1,2, Юнь-нань — 1,0 млн. голов и т. д. По японским источникам, в собственно Китае имеется 15 млн. голов.

**Шерсть овечья, овец и козлов и по сбору шерсти являе- джебага.** Главнейшими районами по разведению овец и козлов и по сбору шерсти являются районы Куконора и Цин-хай, прилегающие к провинции Гань-су. За ними следуют провинции: Гань-су, степные районы Внутренней Монголии, Шань-си и др. Главные рынки: Синь-нин, Тан-кор, Дадун-фу, Гуй-дэ-тин. Большая часть шерсти из этих районов, за исключением потребляемой на местах и идущей для ковровой промышленности, поступает для экспорта в Тянь-цзин. Цин-хай и Гань-су дают до 50% экспортной шерсти, Шань-си — 15%, Внутренняя Монголия до

25% и 10% поступает из провинций Чжи-ли и Шань-дун. Шерсть свозится большею частью немытая и на главных рынках Китая поступает в шерстомойки и затем идет на экспорт.

**Шерсть верблюжья.** Верблюды разводятся в северных районах, граничащих с Внутренней Монголией. Лучшая верблюжья шерсть с нерабочих верблюдов поступает из Уэ-нин-фу.

**Кожсырье.** Значительное количество овчин, козлин и мерлушки поступает за удовлетворением местного спроса на экспорт. Главные центры торговли кожсырьем: Бао-тоу-чэн, Калган, Тянь-цзин, Шанхай. Крупное кожсырье в виде буйволового кож из долины Ян-цзы-цзяна поступает на рынки Шанхая, Хань-коу, Чун-цин и др.

**Щетина и волос.** Разведение свиней производится повсеместно. Мясо их потребляется в пищу. Общий сбор щетины определяется в 100 тыс. пикулей, из которых Маньчжурия и северные провинции Китая дают до 35%, в долине Ян-цзы-цзяна собирается до 25%, из Сы-чуань поступает 20% и Гуан-дун дает до 10% щетины низшего качества.

**Рыболовство.** Омывающие Китай моря и внутренние реки обильны рыбными богатствами. Кустарные способы ловли и отсутствие холодильников и перевозочных средств обуславливают потребление рыбы обычно в районах ловли. Только за последние годы в прибрежных портах провинций Цзян-су и Чжэ-цзян отмечается появление крупных рыбопромышленных предприятий. Обычно рыба потребляется в сухосоленом виде. Наибольшее количество мелких сортов рыбы дают южные моря. В пищу употребляются также всевозможные слизняки (трепанги), ракушкообразные и морские водоросли. Значительные количества соленой рыбы (кеты, горбуши, сельди), морских водорослей и др. продуктов моря ввозятся из СССР в Китай.

**Лесоводство.** Лесные массивы сохранились только в немногих малодоступных гористых районах. В Китай ввозится лес мягких (хвойных) пород. Наи-

большее промышленное значение имеет бамбук, в изобилии растущий в долине р. Ян-цзы-цзяна и на юге. В больших количествах разводится тутовое дерево. На юге Китая произрастают ценные породы твердых деревьев. За последнее время наблюдается широкое движение к лесонасаждению и лесосохранению, выявляющееся в праздниках древонасаждения, облесении и разведении питомников.

**Охота.** Северные и западные провинции дают наибольшее количество пушнины, поступающей на внутренние рынки. Во внешней торговле вывоз пушнины почти не играет роли, так как большая часть (соболь, лиса, куница и др.) потребляется на внутреннем рынке. Главными пушными рынками являются Мукден, Чжи-чжоу. До империалистической войны видное место занимал Харбин, теперь его роль отошла к Тянь-цзину. В юго-западном Китае значительными центрами являются Да-ли-фу, Чэн-ду-фу и Чун-цин.

### Промышленность.

**Добывающая промышленность.** Китай богат всевозможными ископаемыми. Целые районы еще не обследованы и не тронуты и поэтому возможны новые открытия. Большая часть известных месторождений разрабатывается примитивными, кустарными способами. Начало крупной промышленности положено в 90-х годах прошлого и в начале текущего столетия. Англичанами и, позже, японцами захвачены наиболее крупные из известных месторождений угля, расположенные близ моря и судоходных рек.

**Уголь.** Запасы угля в известных месторождениях определяются за отсутствием детальных обследований различно. Геологический комитет в Пекине дает по последним данным 217,6 млрд. тонн и выделяет следующие главные районы: северо-восточный, включающий округ Жэ-хэ на севере и провинцию Цзян-су на юге. Здесь разрабатываются бурые угли; главные копи: в Кай—пин, Бо-шань, Фан-цзэ; северо-западный район включает части провинций Чжи-ли, Шэнь-си, Шань-си Хэ-нань и содержит бурые угли и антрацит; главные копи расположены на Западных Холмах близ Пекина, в

Лин-чен, Лю-хэ-коу, Фу-чжун; юго-восточный район включает: провинции Цзян-си, Ху-нань, Чжэ-цзян и Гуан-дун, главные копи в Пин-сянь; маньчжурский район (см. Маньчжурия), западный район охватывающий провинции Гань-су, Синь-Цзян (см. Синь-Цзян), является наименее исследованным, так же как и юго-западный район, который включает провинции Сы-чуань, Гуй-чжоу и Гуан-си. Главные предприятия в провинции Чжи-ли: Кайлэнское горнопромышленное управление (китайско-английское), Лин-чен и Чинь-синьские горно-промышленные о-ва (китайско-немецкие). Чан-тойские копи (китайские); в Хэ-нань: Пекинский Синдикат (английский); в провинции Шань-си: Бао-чин, Да-дунские копи (китайские) в провинции Шань-дун: Фан-цзе, Цзэ-чжуан (китайско-японские), Чжун-син (китайские); в провинции Цзян-си-Хань-Е-Пинское о-во (китайско-японское).

Общая добыча угля в 1913 году составляла 14 млн. тонн и обнаруживает медленное возрастание, достигнув в 1923 году 22,7 и в 1924 году — 23,7 млн. тонн.

Продукция угля чисто китайских крупных фирм составляет до 20% общей добычи угля, 30% падает на мелкие предприятия, 4% на правительственные копи, иностранные и смешанные китайско-иностраные угольные компании дают 46%, из них Кайлэнское горнопромышленное общество (английское) в провинции Чжи-ли — 22%, общество Южно Маньчжурской железной дороги (японское) — 15%. В крупную угольную промышленность вложено 17,1% китайского, 57,8% китайско-иностранного и 25,1% иностранного капитала. Вывоз угля выражается около 3 млн. тонн ежегодно и производится более чем на половину в Японию.

**Железо.** Обычно железнорудные месторождения в Китае сопутствуют угольным. Наиболее крупными предприятиями являются те, в которых закрепился японский и английский капитал. Ориентировочно считают, что  $\frac{2}{3}$  общей добычи поступают из крупных и  $\frac{1}{3}$  из мелких рудников. Месторождения разведаны слабо, особенно рудники чисто китайских фирм. Главные железные рудники расположены в Сянь-пи-шань близ

Да-Е в провинции Ху-бэй (китайско-японские); в Су-ань-хуа и Лун-гуан (китайские) в провинции Чжи-ли; в Тай-пин и Тао-чжун в провинции Ань-хуй; в И-ду, Чин-лин-чени в провинции Шань-дунь. Добыча руд из крупнейших рудников за 1921—24 годы выражалась в среднем около 1,1—1,5 млн. тонн.

**Медь.** С востока на запад через провинцию Гуй-чжоу и Юнь-нань и захватывая часть провинции Сы-чуань тянется полоса медных руд. Большинство медных рудников разрабатываются примитивными способами, равно как и выплавка из них металла. Общей продукции за последние годы около 800 тонн металла недостаточно. Более крупные разработки производятся в Тун-чжуан в провинции Юнь-нань, в Хэй-ли и Бэй-сянь, в провинции Сы-чуань. Известны разработки в провинции Гирин и Гань-су.

**Серебро.** Добыча серебра в Китае, несмотря на серебрянное обращение в стране, весьма невелика, так как солидных месторождений неизвестно. Большая часть серебрянных руд встречается в сложных соединениях, которые при примитивности методов не могут быть обрабатываемы; известны рудники в провинции Чжэ-цзян близ Нин-бо, в провинции Гань-су: в Пин-ян и Пин-лянь, в провинции Юнь-нань: близ Мэн-цзы и к западу от Ами-чжоу и Пу-эр-фу и в других районах, в провинции Сы-чуань и т. д.

**Золото.** В западной части пр. Сы-чуань от долины Цзин-ша-цзян (Река Золотого Песка) до границ с Тибетом расположена площадь размером до 40 тыс. кв. миль, которая с незапамятных времен разрабатывается примитивными способами местным населением. В пр. Ху-бэй россыпное золото добывается на отмелях близ г. Ша-ши по Ян-цзы-цзяну многочисленными местными золотоискателями. Известно жильное золото в пр. Шань-дун на запад от Чи-фу и в южной части пр. Юнь-нань на границе с пров. Сы-чуань. Золотоносная площадь в бассейне р. Хэй-лун-цзян (Амур) разрабатывается бродячими артелями золотоискателей (см. Маньчжурия).



**Антимоний (сурьма).** Пров. Ху-нань является мировой поставщицей сурьмы. Главнейшие разработки сосредоточены в окрестностях города Чан-ша. Китайский геологический комитет определяет запасы металла в известных месторождениях в 2 млн. т. Годовая добыча антимония составляет около 22 тыс. т, из которых около 20 тыс. т добыто в пров. Ху-нань. Имеются заводы в Чан-ша, владеющие патентом Харрен-Шмидтовской печи по выплавке сурьмы и многочисленные мелкие плавильные заводы, выплавляющие сернистую сурьму.

**Олово.** Главные рудники расположены в Го-цзю в пр. Юнь-ань. Имеется образцовый завод, построенный по последнему слову техники близ Мэн-цзы и многочисленные примитивные печи. Выплавка достигает 2 тыс. т. Разработка производится также в пров. Гуан-си и Ху-нань.

**Нефть.** В пров. Сы-чуань в Цзю-лю-цин нефть встречается при добыче соляных растворов из колодцев. Промышленного значения не имеет. Потенциальные месторождения нефти возможны в пр. Шань-си, Шэнь-си, Гань-су, Синь-цзян.

**Соль.** Соль добывается процессом естественного испарения морской воды на соляных полях по морскому побережью в Квантунской территории в Южн. Маньчжурии, в дельте р. Хуан-хэ, в лимане р. Бэй-хэ, в Циндаоском заливе, по южному побережью пр. Цзян-су (в Цзян-пэ и Хай-чжоу), в окрестностях Нин-бо и Шао-син и далее до южных берегов пр. Гуан-дун. В районах Цзю-лю-цин и Цзя-дин-фу в пров. Сы-чуань процессом выварки соляных растворов из озер, в пров. Сев. Китая и Маньчжурии добывается самосадочная соль. Добыча соли ежегодно составляет до 40 млн. пикулей, в том числе, в пр. Цзян-су добывается 10 млн. пикулей, в Чжи-ли — 7, Сы-чуань — 6,2, Мукден — 4, Фу-цзянь — 36, Чжэ-цзян — 3, Гуан-дун — 3,2 млн. пикулей и т. д. Добыча производится мелкими предприятиями. Исключение представляют заводы «Цзю-Та Солян. К-о» в Дао-гоу близ Тянь-цзина, вырабатывающая столовую соль. Вывоз соли из Китая воспрещен.

**Вольфрам.** Китай является поставщиком вольфрамовых руд на мировые рынки. Добыча производится в пр. Цзян-си, Ху-нань, Гуан-си и Гуан-дун. Вывоз составляет до 100 тыс. пикулей ежегодно.

**Ртуть.** Главные разработки киновари и выплавка ртути производятся в пров. Ху-нань, Сы-чуань, Юнь-ань, Гуан-си и Гуй-чжоу. Сведений о добыче не имеется.

**Обрабатывающая промышленность.** Преобладающей формой промышленности являются домашняя, кустарная, ремесленная и мелкая. Крупная промышленность существует в немногих пунктах преимущественно в открытых для иностранной торговли портах.

Первые крупные предприятия были основаны в 80-х годах в виде монетного двора, доменных печей и бумагопрядильных фабрик. Большинство казенных предприятий потерпели крах. Начало крупной фабрично-заводской промышленности относится к концу прошлого столетия, когда, после разгрома Китая в японо-китайской войне, Китай вынужден был согласиться на ввоз машин и заводского оборудования и на предоставление иностранцам права строить фабрики и заниматься промышленностью в открытых для иностранной торговли портах. Зарождение крупной промышленности в Китае стало возможно только после того, как иностранный капитал, захватив наиболее важные крупные угольные копи, поставил добычу угля в широком масштабе и создал паровой железнодорожный и водный транспорты. Особенное развитие по настоящее время получили некоторые отрасли легкой индустрии. На ряду с ростом чисто-китайской крупной промышленности, в открытых для иностранной торговли портах имеются многочисленные промышленные предприятия иностранцев, главным образом японцев и англичан, нашедших по ряду экономических соображений более выгодным работать на местном сырье в Китае, нежели ввозить фабрикаты. Крупные фабрично-заводские предприятия, главным образом, сосредоточены в нескольких центрах: Шанхае, Тянь-цзин, Ханькоу, У-си, а в глубине страны насчитываются единицами.

Текстильная промышленность. Наибольшее развитие крупной промышленности отмечается в следующих отраслях: В 1927 г. имелось текстильных предприятий:

	Китайск. сектор	Английский сектор	Японск. сектор	Всего
Число фабрик . . . . .	68	4	45	117
Общ. капиталы (в тыс. лан) . . . . .	38.395	6.850	5.400	50.645
» » (Сер. дол.) . . . . .	74.040	—	—	74.040
» » (иен). . . . .	—	—	112.700	112.700
Действ. веретен. . . . .	2.035.316	205.320	1.347.947	3.588.583
» станков . . . . .	13.371	2.348	8.338	24.057
Число рабочих. . . . .	133.571	16.500	59.688	209.759
Выраб. пряжи (в тыс. англ. ф.) . . . . .	467.908	33.820	217.487	719.218
Выработ. тканей (в тыс. ярд) . . . . .	99.623	неизв.	20.400	—

Территориально текстильная промышленность расположена в пров. Цзян-су—41 фабрика, из них в Шанхае и в Пу-туне — 22, в пр. городах этой провинции — 19, в пров. Чжи-ли в Тяньцзине — 8, в пр. Ху-бэй в Ханькоу — 5. Иностранные предприятия находятся в Шанхае, Тянь-цзине и Циндао.

Электрическое освещение и применение энергии в промышленности в городах обнаруживает большое развитие. К 1925 г. имелось 84 станций, мощностью менее 10 квт. каждая, 81 станция от 100 до 1.000 и 41 станция выше 1.000 квт. На 1926 г. имелось 285 станций, мощностью 400.000 квт. В последующие годы рост неуклонно увеличивался. В предприятия вложен преимущественно китайский капитал за исключением станций в пределах концессий. Исключительное положение занимает электростанция Шанхайского Международного Сетльмента, мощностью в 165.000 квт. В 1927 г. было отпущено 400 млн. квтч. Прибыль колеблется от 2 до 2,5 млн. лан ежегодно, и идет, главным образом, в уплату задолженности по

муниципальным займам. В настоящее время возник вопрос о продаже станции за 50 млн. ам. долл. для обеспечения уплаты по займам, держателями которых являются, главным образом, иностранцы.

**Металлургическая промышленность** Тяжелая индустрия находится в зародышевом состоянии. Единственные в Центр. Китае крупные Хань-янские заводы в Хань-яне захвачены японцами. Из общей годовой выплавки крупных заводов в 984 тыс. т—849 тыс. т выплавляется на заводах смешанных японо-китайских фирм и вывозится в Японию. Чисто китайская чугунолитейная и железоделательная промышленность существует в виде примитивных вагранок и печей.

Из крупных китайских предприятий нужно выделить Лан-иенские заводы близ Пекина.

**Судостроительная промышленность** Крупнейшие предприятия принадлежат англичанам и находятся, главным образом, в Шанхае, где насчитывается 14 верфей и доков. Шанхайская Доковая К-о (англ.) основана в 1862 г. и имеет 5 сухих доков. Китайские доки Цзян-нань в Шанхае в 1921 г. по заказам САСШ построили 4 парохода по 14.500 т. Меньших размеров доки имеются в Тянь-цзине, Дайрене и Фу-чжоу.

Крупных механических заводов нет, хотя судостроительные верфи и арсеналы выделывают механические устройства. Машиностроение совершенно отсутствует. В Шанхае и др. портах имеются многочисленные ремонтные мастерские. Крупные хорошо оборудованные арсеналы имеются в большинстве провинциальных столиц. Водопроводы, холодильники, гидравлические прессы для упаковки экспортного сырья имеются в главных портах и принадлежат иностранцам.

**Цементная промышленность** Рост промышленности и жилищного строительства вызвал появление крупных цементных заводов в местах расположения колоссальных запасов известняков и вблизи угольных копей. Крупнейшие предприятия принадлежат китайцам: в Тянь-Шань близ Цинвандао, в Да-Е, в пр. Ху-бэй, в Лун-хуа под Шанхаем, в У-си в пр. Цзян-су и др.

**Мукомольная промышленность**

Шанхай является центром вальцовой мукомольной промышленности. Мельницы работают как на местной, так и на американской пшенице. В пров. Цзян-су находятся 44 мельницы, в Шань-дун — 6, Ху-бэй — 5, Чжи-ли — 5 и т. д. Общая продукция — до 130 тыс. мешков по 50 англ. ф. в сутки. Капиталы — китайские.

**Шелкомотальная промышленность**

Большое развитие получил за последнее десятилетие паровой способ размотки коконов, главным образом, для экспорта шелка-сырца. Главные центры находятся в Кантоне (198 предприятий), Шанхае (81), Хан-чжоу (23), Чи-фу (26), У-си (15) и т. д. Продукция шанхайских шелкоразмоточных предприятий достигает 13.600 англ. фунт. В этой отрасли промышленности господствующая роль принадлежит китайскому капиталу.

**Маслоделательная промышленность**

Большая часть крупных маслодавильных заводов по выделке бобового масла сосредоточена в Маньчжурии. В Соб. Китае Шанхай, Ханькоу и др. крупные порты являются также центрами производства различных растительных масел, в которых имеются китайские и иностранные предприятия, оборудованные гидравлическими и паровыми прессами с большой производительностью.

**Табачная промышленность**

Фабрики по выделке безmundштучных папирос (сигарет) являются наиболее прибыльными предприятиями, что обуславливает рост и развитие этой отрасли промышленности. На ряду с «Брит.-Амер. К-о», имеющей капитал в 22 $\frac{1}{2}$  млн. фунт. ст. и грандиозные фабрики в Шанхае, Мукдене, Ханькоу, Тянь-цзине и Харбине, имеется ряд крупных китайских фирм, из них Бр. Наньян с капиталом в 15 млн. сер. долл. и мн. др.

**Сахарная промышленность**

Кроме многочисленных примитивного типа заводов в южных провинциях по выделке тростникового сахара имеются заводы в Шанхае, Амой, Фу-чжоу, Цзинань-фу, оборудованные по последнему слову техники. Вложенные капиталы в отдельные китайские предприятия колеблются от  $\frac{1}{2}$  до 10 млн. сер. долл. Большинство этих

предприятий из-за конкуренции явских и японских заводов бездействует. Имеются также крупные английские предприятия в Гонгконге.

Спичечная  
промышлен-  
ность.

В спичечной промышленности насчитывается до 70 крупных фабрик, возникших в текущем десятилетии в результате бойкота японских товаров в 1919 г., и

большое число мелких и кустарных мастерских.

Производство  
яичных про-  
дуктов.

Экспорт яичных продуктов — альбумина, сухого желтка и сгущенного яйца — в вывозной торговле Китая играет видную роль. Наиболее крупные заводы принадле-

жат «Амос Берд К-о» (ам.) в Шанхае. Крупные и среднего размера заводы имеются в пр. Цзян-су (20 заводов) Ху-бэй (в группе городов Хань) — 7 заводов, в Тяньцзине и т. д.

Полиграфи-  
ческая про-  
мышленность.

Полиграфическая промышленность сильно развивается. Имеются крупные предприятия, напр., «Коммершиал-Пресс» в Шанхае с капиталом в 5 млн. лан, «Чжун-

хуа» и мн. др.

Чайная  
промышлен-  
ность.

Выделка рыночных сортов чаев примитивным способом по преимуществу совершается в мелких мастерских. Рост конкуренции чаев, изготовленных с применением

машин, вызывает появление чайных фабрик, применяющих машины в уездах Нин-чжоу и Ки-мын. Имеются большие прессовальные фабрики по изготовлению кирпичных чаев в Ханькоу и Цзю-цзян, оборудованные гидравлическими прессами, принадлежавшие русским чайным фирмам (ныне бездействующие), и многочисленные мелкие мастерские для прессовки кирпичных чаев.

## Торговля.

Внешняя  
торговля.

Первый торговый договор заключен с Россией в 1689 г. Новейшая история внешней торговли ведет свое начало с «опиумной войны» Англии с Китаем, закончившейся Нанкинским договором в 1842 г., по которому Китай потерял таможенную автономию, был вынужден легали-

зовать ввоз опиума и открыть для иностранной торговли ряд портов с предоставлением концессий для проживания в них иностранцев.

Впоследствии как в результате неудачных для Китая войн, так и в результате дипломатического на него давления империалистических государств, был открыт ряд наиболее значительных пунктов, известных под общим наименованием «договорных портов», в которых иностранцы имеют право открывать консульства и в которых иностранные купцы имеют право селиться и заниматься торговлей и промышленностью. Заключенные договоры, ликвидировать которые, как «неравные», является стремлением Китая, постепенно пересматриваются. К настоящему времени Китаем заключен в 1928/29 г. ряд договоров на основе взаимности с Испанией, Португалией, Германией и др. странами, которые, однако, содержат «оговорку» о наиболее «благоприятствуемой нации», которая фактически аннулирует принципы равенства отношений. СССР — первая страна, заключившая договор с Китайской Республикой 31 мая 1924 г. на основах взаимности, — пробила брешь в «неравных договорах».

В первые десятилетия, после завершения «опиумной войны», главнейший вывоз из Китая составляли шелк и чай при минимальном ввозе иностранных товаров, за исключением опиума, по своей ценности составлявшего главную статью ввоза. Впоследствии, с ростом оборотов по внешней торговле и устанавливающимся спросом на сельскохозяйственное сырье, в ряде районов отмечается переход от зернозлаков на разведение промышленных растений, оказывающихся более рентабельными для крестьянского хозяйства, чем зерновые хозяйства. Экспорт из Китая в настоящее время включает различные виды животного и растительного сырья, полупродуктов и продуктов с.-х. промышленности. Импорт состоит, главным образом, из текстиля, промтоваров, в том числе черных и цветных металлов и металлоизделий, керосина, красок, химтоваров, строевого леса и т. д.

Иностранная торговля сосредоточена в «договорных портах». Из 49 открытых для иностранной торговли портов 10 расположены в Маньчжурии. В Собств. Китае находятся следующие важнейшие пункты, в которых имеются концессии и сетльменты для проживания иностранцев и которые являются главными центрами внешней торговли и судоходства.

Порт	Провинция	Национальные концессии	Год открытия
Тянь-цзин . . .	(Чжи-ли) . . .	Бельг., итальянская, франц., японск. . . . . Международн. сетльмент *) . . . . .	1861 1849
Шанхай . . . .	(Цзян-су) . . .	Французская . . . . .	1843
Чжэнь-цзян . .	»	Английская . . . . .	1861
Ханькоу . . . .	(Ху-бэй) . . . .	Английская . . . . . Французская . . . . . Японская . . . . . Междунар. сетльм., англ., японская . . . . .	1861 1902 1906 1843
Амой . . . . .	(Фу-цзян) . . .	Англ., французск. . . . .	1861
Кантон . . . . .	(Гуан-дун) . . .	Общ. иностранный сетльм. . . . .	1904
Чан-ша . . . . .	(Ху-нань) . . . .	Японская . . . . .	1901
Чун-цин . . . .	(Сы-чуань) . . .	Английская . . . . .	1861
Цзю-цзян . . . .	(Цзян-си) . . . .	Общ. иностранный сетльм. . . . .	1904
У-ху . . . . .	(Ань-хуй) . . . .	Общ. иностранный сетльм. . . . .	1843
Нан-кин . . . .	(Цзян-су) . . . .	Общ. иностр. сетл.	1916
Цзи-нань-фу . .	(Шань-дун) . . .	Японская и общ. ин. сетльм. . . . .	1895
Хан-чжоу . . . .	(Чжэ-цзян) . . .	Японск. и общ. ин. сетльм. . . . .	1895
Су-чжоу . . . .	(Цзян-су) . . . .		

По данным Китайских Морских Таможен внешняя торговля Китая за десятилетие 1917/1926 гг., в ценно-

\*) Первоначально имелись обособленные английская, американская и французская концессии, из которых две первых объединились в Международный Сетльмент в 1863 г.



стном выражении представлена в следующей таблице:  
(млн. таможен. ланов)<sup>1)</sup>:

ГОДЫ	Ввоз общий	В ы в о з			Общий товаро- оборот
		прод. кит. проис- хожд.	прод. ин. пред- прият.	всего	
1917	573	463	28	491	1.068
1918	578	486	23	509	1.087
1919	680	631	33	664	1.344
1920	800	542	38	580	1.380
1921	1.052	677	27	704	1.766
1922	1.061	667	30	697	1.758
1923	1.053	742	25	795	1.848
1924	1.091	786	21	807	1.898
1925	1.041	774	17	791	1.832
1926	1.225	771	20	899	2.124

Чистые обороты, за исключением транзита, с главнейшими странами  
(в миллионах таможенных лан).

		1914 г.		1925 г.		1926 г.		1927 г.	
		Всего		Всего		Всего		Всего	
Гонгконг	ввоз	168		172	291	120	214	208	
	вывоз.	94	262	115		94		170	318
Брит.	ввоз	39	46	49	62	79	95	42	66
	вывоз.	7		13		16		22	
Англия	ввоз	105	128	93	141	116	172	74	132
	вывоз.	23		48		56		58	
Германия	ввоз	17	29	33	49	46	64	39	59
	вывоз.	12		16		18		20	
Франция	ввоз	5	31	12	78	17	85	15	66
	вывоз.	26		66		68		51	
Соед. Штаты	ввоз	41	81	139	282	185	335	164	286
	вывоз.	40		143		150		122	
Япония	ввоз	127	193	296	482	332	549	268	497
	вывоз.	66		186		212		209	

1) Позднейших данных к 1 мая 1929 г. не опубликовано.

Торговые обороты Китая с главнейшими странами в процентном отношении представлены в следующей таблице:

	1913 г.	1925 г.	1926 г.	1927 г.
<b>Ввоз:</b>				
Из Японии . . . . .	20,36	31,06	29,43	28,41
» Гонгконга . . . . .	29,27	18,27	10,88	20,56
» Англии . . . . .	16,53	9,65	10,16	7,26
» Соед. Шт. . . . .	6,04	14,77	16,39	16,13
» Бр. Индии . . . . .	8,24	5,06	6,92	4,10
» Германии . . . . .	4,83	3,37	3,99	3,80
» России и СССР . . . . .	3,78	3,00	1,98	2,18
Прочие страны . . . . .	10,95	14,82	20,25	17,66
<b>Всего . . . . .</b>	<b>100</b>	<b>100</b>	<b>100</b>	<b>100</b>
<b>Вывоз:</b>				
В Японию . . . . .	16,25	24,00	24,50	22,74
» Гонгконг . . . . .	29,04	14,78	10,85	18,47
» Англию . . . . .	4,05	6,14	6,46	6,31
» Соед. Шт. . . . .	9,34	18,45	17,37	13,25
» Францию . . . . .	10,10	8,61	7,88	5,60
» Германию . . . . .	4,22	2,12	2,05	2,22
» Россию и СССР . . . . .	11,14	6,18	7,42	8,40
Прочие страны . . . . .	15,88	19,72	23,47	23,01
<b>Всего . . . . .</b>	<b>100</b>	<b>100</b>	<b>100</b>	<b>100</b>

**Импорт.** Чистый импорт в Китай, выразившийся в 1925 г. в 948 тыс. там. лан, поднялся в 1926 г. до 1.125 тыс. там. лан, каковая цифра является рекордной. В 1927 г. импорт выразился в 1.034 тыс. там. лан.

Главнейшими статьями ввоза в Китай за трехлетие 1925—1927 г. являются:

Хлопчатобумажные ткани ввозятся, главным образом, из Англии, Японии, САСШ и через колонию Гонгконг. Номенклатура таможенных отчетов включает 189 наименований.

Хлопчатобумажные ткани импортируются в Китай в следующем ассортименте <sup>1)</sup>: суровье, бязи, шертинги,

<sup>1)</sup> Составлено по ежегодным отчетам «Foreign Trade of China» Part III Analysis v. I. Imports, v. II Exports.

ввозившиеся ежегодно в количестве от 2,7 до 3,8 млн. кусков, миткали (шиттинги) в количестве от 1 до 1,5 млн. кусков, дрели—до 2 млн. кусков, джинсы от 1,7 до 2,5 млн. кусков, ситцы—до 2 млн. кусков, кумачи—от 0,6 до 0,8 млн. кусков, подкладки, тики, поплины, ластики и т. д., и т. д. Общая ценность импортированных хлопчатобумажных тканей составляла 157 млн. там. лан (16,55% всего импорта) в 1925 г. и, увеличившись в 1926 г. в ценностном выражении до 177 млн. там лан, в процентном отношении упала до 15,76%. В 1927 г. было ввезено на 136,9 млн. там. лан или 13,51% общего ввоза. Главные порты ввоза: Шанхай, Тянь-цзин, Хань-коу, Ань-дун, Дайрен, Цин-дао, Нин-бо и др.

Бумажная пряжа ввозится, главным образом, из Японии, Гонгконга и Индии и направляется в порты по Ян-цзы-цзяну и в Южную Маньчжурию. Ввоз бумажной пряжи, до строительства текстильной промышленности в Шанхае, достигавший ежегодно от 2 до 2,7 млн. пик., (в 1914/1917 гг.) постепенно падает и составляет в 1925 г. 652 тыс. пик., в 1926 г.—449 тыс. пикулей.

В ценностном выражении ввоз пряжи суровой и окрашенной и ниток составлял в 1925 г. 41,4 млн. там. лан (4,14%), в 1926 г.—31,2 млн. там. лан (2,51%) и в 1927 г.—17,7 млн. там. лан (1,75%).

Шерстяных тканей из Англии и САСШ было ввезено в 1925 г. на 16 млн. там. лан (1,64%), в 1926 г.—на 30 млн. там. лан (2,64%), а в 1927 г. было ввезено на 27,8 млн. там. лан (2,74%).

В виду непригодности китайских разновидностей хлопка для выделки пряжи высших номеров, в Китай ввозятся значительные количества хлопка преимущественно из Индии и САСШ. Рост текстильной промышленности и, в частности, изготовление пряжи неуклонно увеличивается и импорт хлопка-сырца с каждым годом возрастает. До 1920 г. ввоз не превышал 200—400 тыс. пикулей, в 1920 г. ввоз равнялся 678 тыс. пикулей и в последующие годы держится на уровне 1.600—1.800 тыс. пикулей, составляя по ценности в 1925 г.—70 млн. там. лан (7,38%), в 1926 г.—94 млн. там. лан (8,34%), в 1927 г.

Хлопок-сырец.

на 79 млн. там. лан (7,87%). Весь импортный хлопок почти полностью поступает на шанхайские бумагопрядильни.

Следующей важнейшей категорией им-  
 портных товаров являются металлоизделия,  
 машины и оборудование, в виду того, что  
 потребность в стали и железе как для судо-  
 строения и технического их применения,  
 так и для строительных работ в открытых

для иностранцев портах, в крупных горнопромышленных  
 предприятиях, в арсеналах и на железных дорогах удо-  
 влетворяется почти исключительно иностранными то-  
 варами. Главнейшими поставляющими железо и сталь  
 странами являются Бельгия, САСШ, Япония, Германия;  
 медь в изделиях и латунь поставляется Японией. Меха-  
 ническое оборудование, машины, станки, котлы и т. д.,  
 а также инструменты идут из Японии, САСШ, Англии  
 и Германии. Электрические приборы и кабели — из Гер-  
 мании, САСШ, Англии и установочные материалы — из  
 Японии. Общая ценность импортированных металлов и  
 металлических изделий повысилась с 1925 г. до 42 млн.  
 там. лан (4,55%) в 1926 г. — до 52 млн. там. лан (4,66%)  
 и в 1927 г. выражалась в 50,3 млн. там. лан (4,97%).  
 Ввоз направляется в главнейшие порты Китая — Шанхай,  
 Тянь-цзин, Дайрен, Ханькоу и Кантон. Ввоз машин и  
 частей оценивался в 1925 г. — в 16 млн. там. лан (1,64%),  
 в 1926 г. — 17 млн. там. лан (1,49%) и в 1927 г. —  
 18,1 млн. там. лан (1,79%). Ввоз электропринадлежно-  
 стей и приборов держится на уровне 7-8 млн. там. лан  
 в год. Железнодорожные материалы ввозились за период  
 1925—1927 гг. на сумму от 3 до 4 млн. там. лан ежегодно  
 и поступали из СССР, САСШ, Японии, Бельгии и Англии.

**Бумага.** Недостаток местной продукции и увели-  
 чение типографских потребностей вызывают  
 значительный ввоз газетной и др. сортов бумаги. Ввоз  
 в 1925 г. был 19 млн. там. лан, поднялся до 28 млн. там. лан,  
 в 1926 г. и снизился до 25,4 млн. там. лан (2,51%) в 1927 г. Бу-  
 мага импортируется главным образом из Японии и САСШ.

**Химпро-  
 дукты.** Химические продукты поставляются Япо-  
 нией, Германией, САСШ, Англией. Импорт  
 составил в 1925 г. 16 млн. там. лан,

в 1926 г.—21 млн. там. лан и в 1927 г.—23,5 млн. там. лан. Красок ввезено на 23 млн. в 1925 г. и на 22 млн. там. лан в 1926 г. Искусственного индиго ввозится около 400 тыс. пикулей на 10—13 млн. там. лан из Германии, Голландии и САСШ.

**Папиросы и сигареты.** Ввоз сигаретт (безмундштуковых папирос), преимущественно дешевых сортов, несмотря на рост сигаретной промышленности в Китае, выражается в крупных суммах, хотя имеется явная тенденция к сокращению импорта. В 1925 г. было ввезено на 18 млн. там. лан (1,87%) и на 21 млн. там. лан (1,85%) в 1926 г. и на 12,8 млн. там. лан (1,26%) в 1927 г.

**Керосин.** Керосин ввозится, главным образом, из САСШ, Голл. Индии и СССР, при чем необходимо отметить впервые появление на рынках Южного Китая—в Кантоне и Сва-тоу—советского керосина в 1925/26 г. В конце 1926 г. конторы Нефтесиндиката СССР в Собств. Китае были ликвидированы и советский керосин ввозится ныне лишь в Маньчжурию по Кит.-Вост. ж. д. Общий ввоз керосина в Китай обнаруживает до 1925 г. рост. В 1925 г. было ввезено на сумму 66 млн. там. лан (6,98%), в 1926 г.—на 57 млн. там. лан (5,08%). В 1927 г. произошло снижение до 43,3 млн. там. лан (4,27%). Ввоз в долину Ян-цзы-цзяна направляется главным образом через Шанхай, а в Сев. Китай через Тянь-цзин. Увеличивается потребление газаolina (бензина) и смазочных минеральных масел.

**Рис.** Недостаток в продуктах питания восполняется импортом многочисленных товаров, из которых наибольшее значение имеет рис, ввоз которого из Южных стран (Сиама, Индокитай, Индии) находится в зависимости от урожая в Китае. Ввоз риса в текущем десятилетии колеблется в пределах от 11 до 22,4 млн. пикулей. Ввоз направляется, главным образом, в южные порты (Кантон, Цю-лун, Лап-па, Кон-мун, Цюн-чжоу, Амой и др.) а из северных—в Тянь-цзин. Импорт риса в 1925 г. оценивался в 61 млн. там. лан (6,40%) и достиг 90 млн. там. лан в 1926 г. (7,99%), а в 1927 г. выражался в 107,3 млн. там. лан (10,6%).

**Сахар.** Ввоз сахара совершается из Гонгконга, Формозы, Голландской Индии, Филиппин и Японии. Местная кустарная промышленность не может удовлетворить спрос, а местные сахарные заводы не могут конкурировать с продуктами явских и др. сахарных заводов. Ввоз в 1925 г.—в 90 млн. там. лан (9,48<sup>0</sup>/<sub>0</sub>), в 1926 г.—в 83 млн. там. лан (7,36<sup>0</sup>/<sub>0</sub>), и в 1927 г.—в 74,9 млн. там. лан (7,40<sup>0</sup>/<sub>0</sub>).

**Продукты моря.** Ввоз продуктов моря составлял в 1925 г.—26 млн. там. лан (2,69<sup>0</sup>/<sub>0</sub>), в 1926 г.—28 млн. там. лан (2,47<sup>0</sup>/<sub>0</sub>) и 27,3 млн. там. лан в 1927 г. и происходил из Гонгконга, Японии, Макао, Канады, СССР и САСШ, направляясь, главным образом, в Шанхай, Кантон, Цзю-лун, Дайрен, Фу-чжоу, Сва-тоу и т. д. Количественно импорт рыбы и рыбных продуктов (исключая водорослей, трепангов, устриц, агар-агар и т. п.) составлял от полуторах до двух тыс. пикулей. Ввоз ласточкиных гнезд оценивается на сумму свыше 1 млн. там. лан, так же как и акульих плавников, являющихся деликатесами китайского стола. Из СССР с Дальнего Востока ввозится сельдь, горбуша, и кета, приготовленные сухим «японским способом». Ввоз морских водорослей определяется в 500—700 тыс. пикулей в год.

**Мука.** Ввоз муки, несмотря на крупный мукомольный центр в Шанхае, выражался в 16 млн. там. лан (1,69<sup>0</sup>/<sub>0</sub>) в 1925 г., в 25 млн. там. лан (2,21<sup>0</sup>/<sub>0</sub>) в 1926 г. и в 22,3 млн. там. лан (2,20<sup>0</sup>/<sub>0</sub>) в 1927 г. Мука ввозится из Америки и Канады, так же как и пшеница для крупнейших шанхайских мельниц. Пшеницы ввезено в 1925 г. 0,8 млн. пикулей на 3 млн. там. лан и в 1926 г.—4,2 млн. пикулей на 18 млн. там. лан.

**Лесные материалы.** Необходимо упомянуть о ввозе необработанного леса и лесных пиленых материалов, так как отсутствие строевого леса в Центр. и Южном Китае на ряду с усиленным строительством в городах обуславливает постоянный спрос на лес. Лес привозится в виде «дугласовской сосны» (Oregon Pine) из Америки, и кроме того, из Кореи (из бассейна Ялу) и из СССР. Ценные породы твердых

деревьев поступают с юга из Сингапура и из Сиам. Общая ценность импорта лесных материалов определяется в 12 млн. там. лан (1,29%) в 1925 г., в 16 млн. там. лан (1,44%) в 1926 г. и в 13,6 млн. (1,34%) в 1927 г.

**Табак.** Значительное место в импорте занимает табак, ввезенный в 1925—1927 гг. на сумму 26, 27 и 22,4 млн. там. лан.

**Уголь.** Уголь ввозится, главным образом, из Японии и из Индо-Китая. Импорт оценивался в 26 млн. там. лан в 1925 г., в 27 млн. там. лан в 1926 г. и в 22,3 млн. там. лан в 1927 г.

**Цемент.** Ввоз цемента, спрос на который, несмотря на крупное развитие цементной промышленности в Китае, не может быть ею удовлетворен, идет из Японии, Гонгконга и Индо-Китая и составлял в 1925 г.—1,8 млн. пикулей на 1,9 млн. там. лан, 2,4 млн. пикулей на 2,4 млн. там. лан в 1926 г.

**Экспорт.** Вывозная торговля Китая состоит, главным образом, из вывоза сельскохозяйственного сырья растительного и животного происхождения, продуктов почвы, полупродуктов и фабрикатов сельскохозяйственной промышленности и за последние годы начинает играть некоторое значение экспорт протомаров фабрично-заводской промышленности в Китае.

Главнейшими по своему ценностному выражению экспортными товарами являются шелк-сырец, коконы и шелковые изделия, составившие в 1925 г. 153 млн. там. лан (19,71%), в 1926 г.—159 млн. там. лан (18,40%) и в 1927 г.—165,4 млн. там. лан (18%).

**Шелк-сырец.** Шелк-сырец вывозится нескольких видов, главным образом, получаемый в результате размотки в паровых шелкомотальнях, а также и кустарной размотки. Главнейшие страны, потребляющие китайский шелк-сырец белый: Индия, Франция, Гонгконг, Италия, САСШ. Шелк-сырец из коконов дикого шелкопряда идет в Японию, САСШ, Францию, шелк-сырец желтый, паровой обработки вывозится во Францию, САСШ. Шелковые ткани кустарного производства идут в Гонгконг, Сингапур, Бр. Индию, Турцию, Англию, САСШ

и др. страны. Экспорт шелковых тканей в 1925 г.— 23 млн. там. лан и в 1926 г.— в 31 млн. там. лан (3,57%) и в 1927 г.— 25,2 млн. там. лан (2,74%).

**Бобы.** Вывоз бобов-соя производился в 1925—1927 гг. в количествах 20,6, 22,6 и 29,1 млн. пикулей; соевых жмыхов вывезено 20,7, 26,1 и 24,3 млн. пикулей; бобового масла экспортировано 2,05, 2,7 и 2,5 млн. пикулей. Общий же экспорт оценивался в 1927 г. в 186,2 млн. там. лан (20,27%) (см. Маньчжурия).

**Земляные орехи.** Вывоз земляных орехов как в скорлупе; так и очищенных от скорлупы, происходит из Центрального Китая, главным образом, в САСШ, Англию, Германию, Голландию, Францию и др. европейские страны. За 1926—1927 гг. вывезено в скорлупе 895 и 983 тыс. пикулей и без скорлупы — 2.054 и 2.017 тыс. пикулей. Общая стоимость экспорта, включая масло и жмыхи от земляных орехов, выражалась в 25 млн. там. лан (3,25%) в 1925 г., в 30 млн. там. лан (3,45%) в 1926 г. и в 25,6 млн. там. лан (2,79%) в 1927 г.

**Хлопок.** Хлопок-сырец вывозится в значительных количествах в Японию, составляя до 85—90% общего экспорта хлопка из Китая, исчисляемого в 1925 г. до 801 тыс. пикулей на сумму 29,8 млн. там. лан (3,84%) и составлявшего в 1926 г.— 879 тыс. пикулей ценностью в 29,4 млн. там. лан (3,40%). В 1927 г. вывезено 1.447 тыс. пикулей на 47,3 млн. там. лан (5,15%). Экспорт хлопка, главным образом, происходит из Ханькоу, Ша-си, Тянь цзин, Шанхай, Нин-бо.

**Зерновые продукты.** Вывоз различных зерновых продуктов (гаолян, просо, чумиза, маис, кукуруза и др.) из северных и центральных провинций оценивался в 1925 г. в 22 млн. там. лан (2,84%), в 1926 г.— 29 млн. там. лан (3,32%) и на 1927 г.— 39,1 млн. там. лан (4,26%). Экспорт направлялся, главным образом в Корею и Японию.

**Жмыхи.** Вывоз жмыхов, кроме бобовых, из ма-сличных семян (хлопковых, репсовых и др.) оценивался в 1925 г. в 18 млн. там. лан (2,38%), в 1926 г.— в 27, млн. там. лан (3,08%) и в 1927 г.— 17,3 млн. там. лан (1,89%).



**Масло.** Вывоз масла из семян пальмового дерева «тун», известного как «древесное масло», происходит из пров. Ху-бэй, Цзян-си, Ху-нань и Сычуань в Европу и САСШ для технических целей. В 1925 г. было вывезено на 17 млн. там. лан, в 1926 г.—на 15 млн. там. лан, в 1927 г.—экспорт возрос до 22 млн. там. лан (2,39%).

**Чай.** Вывоз чаев из Китая, ранее по своей ценности занимавший одно из первых мест в экспорте и выражавшийся в 1879 г. в 43,6%, в 1909 г. в 16% всего экспорта, в настоящее время занимает скромное место. Ценность общего вывоза черных и зеленых, байховых и кирпичных чаев составляла в 1925 г.—2,85% (22 млн. там. лан), в 1926 г.—3,03% (26 млн. там. лан) и 3,44% в 1927 г. на сумму 31,6 млн. там. лан<sup>1)</sup>. Экспорт чаев всех сортов из Китая в количественном выражении составлял в 1914 г.—613, в 1920 г.—128, в 1924 г.—766, в 1925 г.—833, в 1926 г.—839 тыс. пик. и в 1927 г. 872 тыс. пик. В прежние годы Россия занимала первое место в экспортной торговле Китая. За период 1910—1914 гг. в Россию направлялось не менее 30% общего вывоза черных байховых чаев, и от 20—30% зеленых байховых чаев, до 95—98% кирпичных чаев, экспортируемых через Мор. Таможни. Экспорт направлялся главным образом в европейские порты России, во Владивосток, по сухопутной границе в Сибирь и в Амурские порты. Крупная чайная промышленность по пресовке кирпичных черных и зеленых чаев работала преимущественно на сибирские, средне-азиатские и монгольские рынки. Годы 1916—1920 ознаменованы упадком торговли с СССР. Период 1920—1924 гг. вплоть до восстановления договорных отношений СССР с Китаем характеризуется депрессией на чайном рынке Китая, во время которой экспорт снизился до минимальных размеров. За годы 1924—1927 экспорт главнейших видов чаев представлен в следующей таблице (в тысячах пикунелей).

1) Значительный экспорт кирпичных и байховых чаев в Тибет учету не подвергается. Ориентировочно принимают весь ежегодный вывоз до 40—50 млн. англ. ф.

Чай черные байховые.

Годы	Общий вывоз из Китая	В том числе:			
		в Россию	в Англию	в Гонгконг	в САСШ
1914	613,3	240,8	115,0	29	71
1924	402,8	31,3	164,0	67	23
1925	335,6	115,5	38,0	42	60
1926	291,5	58,3	18,3	34,5	20,7
1927	248,9	57,9	61,6	47,6	11,5

Чай зеленые байховые.

Годы	Общий вывоз из Китая	В том числе:			
		в Россию	в Англию	в Гонгконг	в САСШ
1914	266,1	19,7	15	3	99
1924	282,3	6,9	10	50	55
1925	324,6	7,5	6	49	46
1926	329,2	43,9	6	46,2	63,8
1927	333,2	66,0	3,3	47,3	60,3

Чай черные кирпичные.

Чай зеленые кирпичные.

Годы	Общий вывоз из Китая	В том числе		Общий вывоз из Китая	В том числе	
		в Россию и в СССР			в Россию и в СССР	
1914	346,0	323,8		237,0	150,0	
1924	15,0	10,8		4,3	4,3	
1925	103,8	102,3		38,7	37,7	
1926	90,8	83,3		51,0	51,0	
1927	97,9	95,4		75,3	75,3	

Ввоз чаев в СССР совершается преимущественно в настоящее время через Тихоокеанские порты, главным образом, через Владивосток и через порты Черного моря.

Северные и северо-западные провинции Собственно Китая, Внутренней Монголии и экономически тяготеющие к востоку районы Монгольской Народной Республики и Тибета дают значительное количество различного животного сырья, экспортируемого через Калган из Тянь-цзина или из портов Ян-цзы-цзяна.

Экспорт в 1925 г. составлял 30 млн. Шкуры, ко- там. лан (3,89%), в 1926 г. 29 млн. там. лан жи сырые и (3,34%) и в 1927 г. выразился в 36 млн. выделанные. , там. лан, давая 3,92% всего экспорта. Экспорт направляется главным образом в САСШ, Англию и Германию.

Шерсть вер- Шерсть верблюжья вывозилась в 1925 г.— 40,7 тыс. пикулей, в 1926 г.—27,8 тыс. пикулей блюжья. кулей главным образом в Англию и САСШ.

Шерсть овечья вывозилась в 1925 г. в количестве 426 тыс. пикулей, в 1926 г.— 208 тыс. пикулей на суммы 14,1 и 6,9 млн. там. лан. Экспорт идет преимущественно в САСШ и Англию.

Жел. руды. Добытая руда из железных рудников, находящихся под влиянием японского капитала, полностью экспортируется на железодельные заводы Японии. Вывоз выражался в 14,1 млн. пикулей в 1924 г., в 13,6 млн. пикулей в 1925 г., 8,7 млн. пикулей в 1926 г.

Яичные про- Производство альбумина, сухого и сгущенного яйца и желтка составляет значительную статью экспорта в страны Европы и в Америку. В 1924 г. ценность вывоза яичных продуктов составляла 27 млн. там. лан (3,44%), в 1925 г.— 18 млн. там. лан (2,32%), в 1926 г. повысилась вдвое до 38 млн. (4,42%).

Щетина. Вывозится преимущественно на аукционы Лондона и Лейпцига в виде так назы-

ваемой щетины «китайской сортировки». Вывоз в 1925 г. составлял 65,6 тыс. пикулей на 9,5 млн. там. лан, в 1926 г.—64,8 тыс. пикулей на 10,4 млн. там. лан и в 1927 г. вывезено на 9,3 млн. там. лан.

**Уголь и кокс.** В 1925 г. было вывезено на 20 млн. там. лан, в 1926 г.—на 26 млн. там. лан и в 1927 г.—на 29,4 млн. там. лан. Главнейшее направление экспорта в Японию, Корею, Гонгконг.

**Промизделия.** Вывоз промизделий фабрично-заводской промышленности в Китае в 1925—1926 гг. выразался в 17.715 и 26.657 тыс. там. лан.

Главнейшее место занимают текстиль и пряжа, экспортируемые в страны южных морей.

Экспорт бумажной пряжи составил 3.765 и 10.338 тыс. там. лан, миткалей и бязей было вывезено на 7.767 и 8.930 тыс. там. лан.

Различных изделий, одеял, полотенец, трикотажа и т. п.—на 580 и 807 тыс. там. лан.

Вывоз продуктов металлургических заводов в Чан-ша, выплавляющих сурьму, поставщиком которой на мировые рынки является Китай, оценивался за те же годы в 2.336 и 4.027 тыс. там. лан.

Из наиболее крупных статей вывоза промизделий нужно упомянуть джутовые мешки, изделия из шелка, стекло, свечи, электрические лампы, музыкальные инструменты, спички, мыло и т. д.

**Торговля СССР с Советенно Китаем.** Торговля СССР с Китаем после восстановления дипломатических отношений 31 мая 1924 года обнаружила значительное увеличение и рост. Нормальный темп роста торговых оборотов был нарушен налетами китайских властей на полпредство СССР в Пекине, на консульство в Кантоне и разгромом белогвардейскими бандами в десятую годовщину советской власти (7 ноября 1927 г.) генконсульства и торгпредства СССР в Шанхае. В июне 1929 г. произведен обыск в генконсульстве в Харбине.

Разрыв дипломатических отношений между СССР и гоминдановским правительством в Нанкине не мог не отра-

зяться на торговых нормальных отношениях. Большая часть советских организаций ликвидировала свою деятельность в Китае и продолжают работу только торговое представительство СССР в Тянь-цзине и в Харбине.

**Импорт.** Итоги импорта из СССР в Китай в 1926/27 году выражались количественно в 198 тыс. т. на сумму 8.443 тыс. руб., в 1927/28 году повысились до 267 тыс. т на сумму 13.709 тыс. руб.

Импорт из СССР состоит в значительной степени из сырья и полуобработанных материалов и из изделий.

В этой группе товаров значительное место занимает импорт лесных материалов, которые вывозятся как в форме бревен так и пиломатериалов. Ценность ввезенных в Китай необработанных лесных материалов (бревен), выражавшаяся в 1926/27 г. в 385 тыс. руб., возросла почти вдвое в 1927/28 г., когда было вывезено на 1.092 тыс. руб.

Значительно возрос также ввоз в Китай из СССР пиленых лесоматериалов с 219 тыс. руб. в 1926/27 г., поднявшийся до 773 тыс. руб. в 1927/28 г.

**Нефтепродукты.** Видное место в импорте из СССР занимают нефтепродукты, главным образом, керосин. Общий ввоз советских нефтепродуктов в 1926/27 г. составлял 7.333 т на 1.100 тыс. р., в 1927/28 г.—11.393 т на 1.717 тыс. руб. С ликвидацией в конце 1926 г. и в начале 1927 г. торговых операций нефтепродуктами в Шанхае и на юге Китая, торговля СССР нефтепродуктами сосредоточена в настоящее время в Маньчжурии.

**Уголь.** Импорт угля совершается в значительных количествах и производится для нужд восточного участка Кит. Восточной ж. д. из Сучанских копей. Общий импорт угля, антрацита и кокса, в 1926/27 г. составив 140 тыс. т. на 1.267 тыс. руб., увеличился в 1927/28 г. до 175 тыс. т на сумму 1.512 тыс. руб.

**Металлы.** Металлов не в деле было ввезено в 1926/27 г. 19 тыс. т на 1.753 тыс. руб.,

в последующем году ввоз упал до 1,5 тыс. т на 154 тыс. руб. В 1926/27 г. ввозились рельсы для КВЖД.

**Панты.** Рога молодых оленей (панты), имеющие широкое применение в китайской медицине, были ввезены в 1926/27 г. на сумму 578 тыс. руб., в 1927/28 г.—на 661 тыс. руб.

**Прочие товары.** В номенклатуре импорта из СССР таможенные отчеты выделяют в рассматриваемой группе: пушнину на 42 тыс. руб. в 1926/27 г. и на 7 тыс. руб.—в 1927/28 г. Цемент привозился за те же годы в количествах 615 т и 4.410 т на сумму соответственно 21 и 135 тыс. руб. Ввозились в незначительных размерах продукты сухой переронки, химпродукты, краски и лаки, корень жень-шень и др.

**Жизненные припасы.** Общие размеры импорта из СССР в Китай по группе жизненных продуктов в 1926/27 г. составляли 3.062 т на 944 тыс. руб. и в 1927/28 г.—4.331 т на 1.214 тыс. руб.

**Продукты моря.** Импорт продуктов моря занимает видное место в строении ввоза из СССР в Китай. Соленой рыбы (сельдь, кета и горбуша) было ввезено в Китай в 1926/27 г. 1.842 т. на 357 тыс. руб., в 1927/28 г.—1.946 т. на 423 тыс. р., морской капусты (водоросли) было за тот же период ввезено 1.834 т. на 121 тыс. руб., 2.486 т. на 197 тыс. р., рыбы свежей ввозилось 555 и 221 т. на сумму 73 и 33 тыс. руб., трепангов в 1927/28 г. было ввезено на 148 тыс. руб., крабов и крабьего мяса за рассматриваемый период было ввезено 109 и 136 т на 64 и 84 тыс. руб. Рыбных консервов ввезено на сумму 27 и 14 тыс. руб., икры разной на 52 и 36 тыс. руб.

**Прочие продукты.** В таможенных отчетах за те же годы отмечается ввоз фруктов и ягод на 20 и 41 тыс. руб., папирос и табаку на 123 и, 104 тыс. руб., сахару было ввезено на 37 и 14 тыс. р. миндалю и орехов на 20 и 64 тыс. руб.

Импорт 1927/28 г. включал также муку—289 т на 37 тыс. руб., макароны и вермишель—38 т на 11 тыс. руб., минеральные воды—на 23 тыс. руб.,

соль — 1.072 т на 48 тыс. руб., кондитерские изделия — 21 тыс. руб. и т. д.

**Промизделия.** Импорт промизделий в 1926/27 г. оценивался в сумме 1.946 тыс. руб. и увеличился в 1927/28 г. до 5.451 тыс. руб.

**Текстильные ткани, нитки.** После почти десятилетнего перерыва на рынках Маньчжурии, в Шанхае и Тяньцзине вновь начинает появляться русский текстиль. В 1926/27 г. ввоз в Китай бумажных тканей составил 348 т на 1.614 тыс. руб., в 1927/28 г. он увеличился до 1.256 т на сумму 5.061 тыс. руб. В 1927/28 г., кроме того, было ввезено ниток на сумму 620 тыс. руб.

**Прочие изделия.** Ввоз резиновой обуви в 1926/27 г. составил 26 т на 77 тыс. руб., в 1927/28 г. — 43 т на 126 тыс. руб., металлоизделий за те же годы было ввезено 153 и 80 т соответственно на сумму 107 и 72 тыс. руб.

Импорт из СССР в Китай в 1927/28 г. кроме вышепоименованных товаров, включал также фаянсовые и фарфоровые изделия на сумму 21 тыс. руб., стеклянные изделия на 12 тыс. руб., бумагу и картон на 14 тыс. р., косметические изделия и мыло на 17 тыс. руб., спички на 17 тыс. руб., электропринадлежности и материалы на 33 тыс. руб. и т. д.

**Экспорт.** Экспорт Собственно Китая в СССР в 1926/27 г. выразился в количестве 20.238 т на сумму 18.180 тыс. руб., в 1927/28 г. он увеличился в натуральном выражении на 100%, а в ценностном — на 75% и составил 39.900 т на сумму 31.602 тыс. руб.

**Чай.** Первенствующее значение в экспорте Китая в СССР занимает чай, ввоз которого за последнее пятилетие выражался в следующих цифрах: в 1924/25 г. ввезено в СССР 7.103 т на 8.390 тыс. р., в 1925/26 г. ввоз увеличился более чем вдвое, составив 16.727 т на сумму 17.601 тыс. руб., в 1926/27 г. произошло снижение до 15.088 т на сумму 15.817 тыс. р. в 1927/28 г. экспорт чаев значительно увеличился и достиг 22.386 т на 27.872 тыс. руб. Чай ввозится преимущественно через Владивосток в порты Черного моря, с установлением прямых рейсов советского пароходства.

**Хлеб.** Вывоз всяких хлебов в 1926/27 г. выражался в 852 т на 37 тыс. руб., в 1927/28 г. повысился до 12.338 т на сумму 965 тыс. руб.

**Прочие продукты.** Таможенные отчеты отмечают за те же годы по группе жизненных припасов вывоз из Китая пряностей на сумму 20 и 45 тыс. р., а за 1927/28 г. отмечен вывоз в СССР орехов на сумму 26 тыс. руб.

**Сырье и полуобработанные материалы.** Общий вывоз товаров данной группы выразился в количестве 3.760 т на 1.762 тыс. руб. в 1926/27 г. и 4.197 т на 2.344 тыс. руб. в 1927/28 г.

**Животные жиры.** Вывоз в СССР жиров животного происхождения: топленого, скотского и свиного сала занимает видное место и выразился в 1926/27 г. в количестве 2.014 т на 912 тыс. руб., в 1927/28 г.—2.032 т на 922 тыс. руб.

**Растительные масла.** Вывоз растительных масел за 1926/27 и 1927/28 гг. составил 556 и 503 т соответственно на 131 и 174 тыс. руб.

**Кожсырье.** Невыделанных кож было ввезено в 1926/27 г. 214 т на 141 тыс. руб., в 1927/28 г.—217 т на 262 тыс. руб.

**Дубители.** Различных дубильных веществ было вывезено в 1926/27 г. 159 т на 78 тыс. р., в 1927/28 г.—447 т на 207 тыс. руб.

**Хлопок.** Хлопка и ваты вывезено в СССР через Гамбург в 1926/27 г. на 173 тыс. руб. в 1927/28 г.—на 576 тыс. руб.

**Прочие продукты.** За цитируемый период вывоз пушнины выражался в сумме 84 и 27 тыс. руб. В 1927/28 г. было вывезено из Китая в СССР химпродуктов на 70 тыс. руб., медицинских трав—7 и 36 тыс. руб., цветных металлов—на 47 и 10 тыс. р.

**Промизделия.** Общий экспорт различных промтоваров оценивался в 1926/27 г. в 330 тыс. руб., а в 1927/28 г.—в 220 тыс. руб. Экспорт включает кожаную обувь, бумажные ткани, пеньковые изделия, шерстяные ткани, жестяные, железные и стальные изделия, оптические и физические аппараты, проволочные изде-



лия, белье и платье и т. д. В 1927/28 г. было вывезено несколько судов (кунгасов).

### Главнейшие торговые центры.

**Тянь-цзин.** Тянь-цзин—для северных и сев.-вост. провинций. Расположен в пр. Хэ-бей (Чжи-ли) на берегу судоходной реки Бай-хэ в 90 милях по ж. д. от Пекин (Пэй-пин). Население 750 тыс. жителей. За трехлетие 1924/26 г. общий импорт иностранных товаров колебался от 102 до 107 млн. там. лан., а в 1927 г. возрос до 128,5 млн. там. лан., ввоз китайских продуктов главным образом из Шанхая, Ханькоу, Кантона и Фу-чжоу составлял 49,7 млн. там. лан в 1924 г., 80,1 — в 1925 г., 76,1 — в 1926 г. и 76,8 — в 1927 г. Экспорт выражался в 86,4 млн. там. лан. в 1924 г., в 99,9 — в 1925 г. и в 95,6 — в 1926 г. и достиг 120 млн. там. лан. в 1927 г. Импорт состоял, главным образом, из хлопчато-бумажных тканей, пряжи, шерстяных тканей, сахара, керосина, металлоизделий, зерновых продуктов, муки с шанхайских мельниц, чаев. Вывоз: хлопок-сырец, продукты животноводства: шерсть, кожи, щетина, далее следуют пушнина, ковры, соломенное плетение.

**Шанхай.** Для долины Ян-цзы-цзяна Шанхай, главный торговый центр, расположен в 13 милях от устья Ян-цзы-цзяна по р. Хуан-пу. Первоклассный морской порт, занимающий третье место среди мировых портов. Население с пригородами Пун-тун, Нань-дао, Бао-шань, Чжа-бэй составляет 5½ млн. жителей. Общий ввоз иностранных товаров по таможенным данным, оценивался в 1925 г. в 259,0 млн. там. лан., в 1926 г. — 387,4 и в 1927 г. — 294,1 млн. там. лан. Общий ввоз товаров китайского происхождения за те же годы оценивался в 113, 115 и 116 млн. там. лан. Вывоз продуктов китайского происхождения в 1925 г. оценивался в 382,6 млн. там. лан., в 1926 г. — в 469,5 и в 1927 г. — в 459 млн. там. лан.

Таким образом, товарные обороты шанхайского порта, учитываемые морскими таможами, за трехлетие 1925—1927 г. выражались в 755, 912 и 869 млн. там. лан. Ввоз состоит, главным образом, из хлопчато-бумажных тканей, бумажной пряжи, шерстяных тканей, металлов, металличе-

ских изделий, машин, бумаги, технического оборудования, красок, нефтепродуктов, хлопка-сырца, шелка, сахара, рыбных продуктов, табака, леса и т. д. Экспортируется хлопок-сырец, зернопродукты, растительные масла, жмыхи, животное сырье, шелк, чай, мука и пр.

**Ханькоу.** Ханькоу — главный центр в Среднем Китае, расположен на впадении р. Хань в Ян-цзы-цзян в 500 милях от Шанхая. В летнее половодье доступен для морских судов, в прочее время — лишь для каботажных и речных пароходов.

Ввоз состоит из мануфактурных товаров, бумажной пряжи, керосина, сахара, металлов и т. д. Вывоз включает растительное и животное сырье как центральных, так и западных провинций и содержит, главным образом, чай, масличные семена, хлопок, кунжут, табак, растительные масла, жмыхи, кожи, шкуры, щетину, железные руды и чугун. Чистый ввоз иностранных товаров в 1925 г. составлял 69,4 млн. там. лан., в 1926 г. — 66,6 в 1927 г. — 34,2 млн. там. лан., привоз из других портов, главным образом, из И-чан, Цю-цзян, Шанхая — 64,3 млн. в 1925 г., 50,8 млн. — в 1926 г. и 39,5 млн. там. лан. — в 1927 г. Вывоз продуктов китайского происхождения оценивался в 1925 г. — в 155,1 млн. там. лан., в 1926 г. — в 167,7 и в 1927 г. — в 127,2 млн. там. лан.

**Кантон.** Крупнейший торговый центр для юга Китая Кантон расположен в 78 милях от Гонгконга вверх по Жемчужной реке (Чжу-цзян). Обороты через морскую таможню по импорту иностранных товаров выражались: в 1925 г. — 46,8 млн. там. лан., в 1926 г. — 79,7, в 1927 г. — 43,6 млн. там. лан., по ввозу китайских продуктов: в 1925 г. — в 57,9, в 1926 г. — 73,7 и в 1927 г. — в 51,6 млн. там. лан. Вывоз в Гонгконг и др. страны в 1925 г. составлял 97 млн. там. лан., в 1926 г. 108,2 и в 1927 г. — 77,3 млн. там. лан.

Ввоз состоит из риса, сахара, продуктов моря, земляных орехов, бобов, растительного масла, керосина, угля, мануфактурных товаров. Вывоз — из шелка-сырца, коконов, шелковых тканей, вышивок, медикаментов, леса твердых пород, плетения, серебряных изделий, вееров, фэйерверков, вольфрамовой руды и т. д.

### Финансы.

Долги. Государственные долги Китая, как внешние, так и внутренние, разделяются на «обеспеченные» и «необеспеченные». Уплата первых производится из поступлений таможен и соляной монополии, находящихся в ведении и под контролем иностранцев, при чем поступающие суммы хранятся в крупнейших иностранных банках, увеличивая тем самым оборотные их средства. Вторые относятся к категории долгов, по которым обеспечение либо потеряло свое значение за обесценением, либо находится вне контроля и досягаемости иностранцев в Китае.

По данным Мин. Финансов капитальная сумма задолженности (без процентов) к 1926 году выражалась в:

#### Долги «обеспеченные»

Внутренние займы . . . . .	242.510	тыс. сер. долл.
Казначейск. облигации . . . .	24.083	» » »
Иностранные займы . . . . .	413.962	» » »
Боксерская контрибуция . . . .	396.518	» » »

Итого . 1.077.073 тыс. сер. долл.

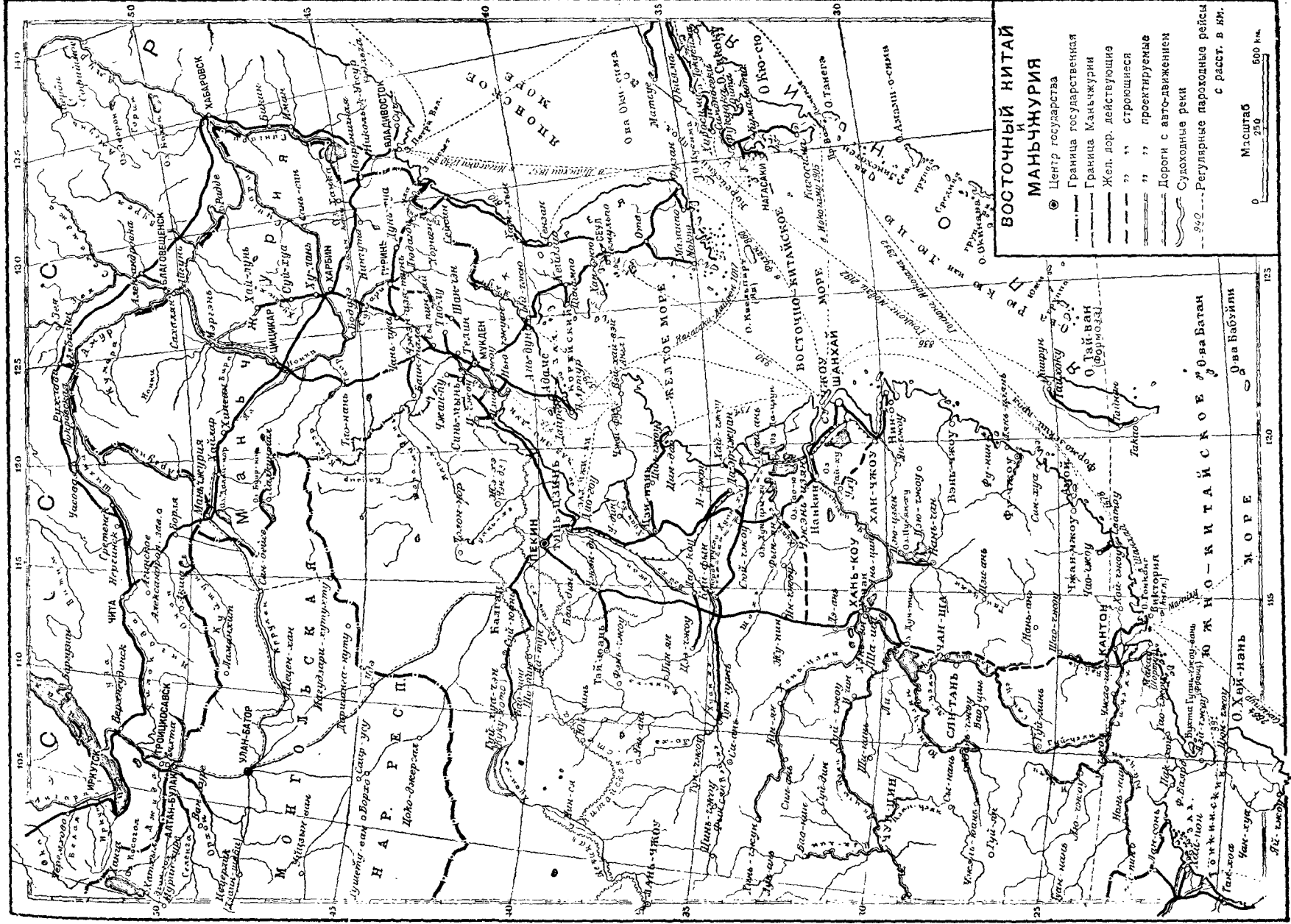
#### Долги «необеспеченные»

Внутренние займы . . . . .	19.196	тыс. сер. долл.
Займы под излишки от дохода дов соляной монополии . . . . .	45.688	тыс. сер. дол.
Займы у китайск. банков . . . .	42.168	» » »
Казначейск. облигации . . . . .	42.209	» » »
Авансы банков . . . . .	34.902	» » »
Иностранные займы . . . . .	354.019	» » »

Итого . 530.182 тыс. сер. долл.

Всего . 1.615.255 тыс. сер. долл.

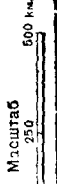
Точных данных о задолженности Китая не имеется. Американские источники указывают общую задолженность Китая на 1928 г. в 2.506.6 млн. сер. долл., из них обеспеченных долгов: внешних долгов 1.360 млн. сер. долл., внутренних — 255 млн. и необеспеченных: внешних — 300 млн. внутренних — 236 млн. неопределенных — 187 млн. и задолженности госучреждениям и штатам — 198 млн. сер. долл.



### ВОСТОЧНЫЙ ИТАЙ

#### МАНЧЖУРИЯ

- Центр государства
- — — — — Граница государственная
- — — — — Граница Манчжурии
- — — — — Жел. дор. действующая
- — — — — " " строящаяся
- — — — — " " проектируемые
- — — — — Дороги с авто-движением
- — — — — Сухоходные реки
- - - - - Регулярные пароходные рейсы
- с расст. в км.



**Налоги.** **Поземельный налог** Поземельный налог, во впервые опубликованных бюджетах, выражался в сумме от 80 до 100 млн. сер. долл. Эта сумма не соответствует фактическому положению вещей и истинные суммы поземельного налога определяются около 450 млн. лан (Морз).

**Таможенные сборы** Таможенные сборы с товаров, проходящих морские таможни, включая сбор тоннажный, транзитные пошлины и пр., в 1925 г. составлял 70.726, в 1926 г.—80.436, в 1927 г.—68.736 и в 1928 г.—82.332 тыс. там. лан. Распоряжение таможенными сборами, являющимися в большей части обеспечением иностранных и внутренних займов, находится в руках иностранцев. С 1 февраля 1929 г. установлены новые повышенные пошлины на импортные товары по ставкам, выработанным Тарифной Конференцией 1926 г. в пределах от  $7\frac{1}{2}$  до  $27\frac{1}{2}\%$  таможенной оценки в зависимости от класса товаров. Большинство государств, с которыми Китай имеет договоры, эти ставки признаны.

**Ли-цзинь** Ли-цзинь (ликин), взимаемый во внутренних таможнях при прохождении товаров через провинциальные границы, а также по пути следования, на ряду с поземельным налогом является одним из главных источников доходов провинциальных властей. Формы и размеры обложения весьма разнообразны. Точные суммы взимаемого сбора ли-цзинь не поддаются учету. Официальные сведения страдают неполнотой.

**Соляная монополия.** Декретом Президента 24 дек. 1913 г. для С. Китая установлен соляной налог в размере  $2\frac{1}{2}$  сер. долл. с пикюля. В 1922 г. поступило 99.228, в 1923 г.—92.061, в 1924 г.—81.433 тыс. сер. долл. Большая часть собранных сумм остается у провинциальных властей. Монополия находится под контролем иностранцев, так как доходы служат обеспечением иностранных займов.

**Прочие налоги.** Из прочих налогов нужно отметить почтовые сборы, гербовый сбор, налог на табак и на вино. Попытка ввести подоходный налог оказалась безуспешной. Помимо того, взимается беско-

нечное количество местных налогов и сборов, отличительными особенностями которых являются произвольность обложения и сдача также как поземельного и соляного налогов) на откуп. Размеры действительно взимаемых налогов с населения не поддаются точному учету, но налоговый пресс выжимает все соки населения.

Хотя закон о «Национальном денежном обращении 1914 г.» установил единицу национальной монеты (Юань)<sup>1)</sup>, которая должна иметь чистого серебра 6 цянь 8 фын и 8 ли купинского лана или 23.978 граммов и содержать 90% серебра и 10% меди,— но фактически до сего времени в Китае существует биметаллизм, одинаково обращаются серебро в слитках и монете и медь в монете.

В 1927 г. Китай снял с мировых рынков 100 млн. унций серебра, а в 1928 г. — 125 млн. унций.

Серебро в слитках весом в 5, 10, 25 и 50 лан является средством накопления и сбережения капитала, а также употребляется при крупных расчетах. Вследствие разницы мер, весов и пробы серебра, ценность ланов значительно различается (известно 72 разновидности ланов). Наиболее важным является Хай-Гуаньский или таможенный лан (таэль), применяемый при исчислении таможенных пошлин и существующий лишь в теории. Управление морских таможен устанавливает на месяц вперед курс различных иностранных валют по отношению к таможенному лану, в которых уплачиваются таможенные пошлины и сборы. Ку-пинский лан (казначейский) применяется при исчислении налогов и является однообразным для всего Китая. Шанхайский (торговый) лан сит 37.574 грамма и имеет пробу 944, является основанием при всех валютных операциях, при покупке — продаже серебра, и в торговых сделках в Шанхае. Курсовые операции в других портах Китая основаны на превращении местного лана в Шанхайский. Тянь-цзин-

<sup>1)</sup> Китайский серебряный доллар, который фактически вытеснил из обращения мексиканские и др. иностранные серебряные доллары, указания на мекс. доллара является пережитком прошлого.

ский лан (1.0588 шанх. л.), кантонский лан (1.1105 шанх. л.) и др. употребляются для расчетов в соответственных районах. В Китае постоянно меняются курсы между серебром в слитках и серебром в монете, между серебрянным долларом и разменным серебром (20 и 10 центов), между серебром в монете и медью, и, наконец, между различными медными монетами. Отмечается неуклонное падение курса медных денег, означающее вздорожание жизни масс населения, понижение стоимости сельскохозяйственного сырья и покупательной способности населения. Так, в Шанхае размен 1 сер. дол. на медные деньги (центы или копера) в 1900 году составлял 100 копперов, в 1911 г.—134, в 1918 г.—133, в 1925 г.—248, в 1928/29 г. колебания происходили в пределах 300—350 копперов.

**Бумажные деньги.** Банкноты отделений китайских и ранее иностранных банков имеют хождение в пределах данного города и испытывают иногда чрезвычайную депрессию. Правила устанавливающие нормы эмиссии выпуска банкнот, опубликованы в 1915 г. После анти-японского бойкота 1918/19 г. исчезли из обращения банкноты японских банков, с 1925 г. наблюдается вытеснение во многих местностях банкнот английских и вообще иностранных банков, а в 1927/28 г. исключительное хождение приобрели банкноты нескольких крупных китайских банков.

**Курсовые операции.** Валютный вопрос играет первостепенное значение во внешней торговле Китая. Валютные операции производятся обычно через банковских брокеров. Ежедневно сообщаемая из Лондона цена серебра Гонконг-Шанхайскому банку в Шанхае является основанием для установления номинального курса всевозможных валют, корректируемого различными банками в зависимости от соотношения между предложением и спросом золота и серебра в данном банке. Все курсы устанавливаются по отношению к Шанхайскому лану (таэлю). Публикуемые ежедневно курсовые бюллетени указывают, кроме номинального продажного и покупного курса банка, также курсы серебрянного доллара по отношению к серебру в слитках

(лану) и размер процентов китайских банков, который является лучшим показателем состояния местного денежного рынка.

**Компрадоры.** В большинстве иностранных предприятий и торговых фирм существует специальный придаток в виде компрадоров, являющихся представителями китайской торговой буржуазии. Незнание местных обычаев, языка, торговых условий, кредитоспособности клиентов, определяют связи с иностранцев с китайскими капиталистами, обслуживающими иностранные предприятия в качестве уполномоченных, информаторов, комиссионеров и поручителей по совершающимся сделкам. Компрадоры обычно получают фиксированное вознаграждение на содержание штата своей конторы и проценты по сделкам через них проводимым. Своими капиталами компрадоры гарантируют ответственность по сделкам, срочность доставки и т. д. Овладевая постепенно техникой иностранных предприятий и связями, иностранных фирм, компрадоры обычно становятся либо участниками иностранной фирмы, либо переходят к самостоятельной деятельности.

Компрадорская буржуазия играет крупную политическую роль в правых, реакционных группировках китайских политиканов.

**Кредитные учреждения.** Банки старого типа (нескольких разновидностей) являются в то же время меняльными лавками, производят размен денег, переводы и курсовые операции. Капитал их обычно колеблется от 500 тыс. до 3 млн. ланов. Банкирскими операциями ростовщического характера занимаются многочисленные ломбарды «Дан-пу» и т. д.

**Китайские банки.** Промежуточное положение между кредитными учреждениями чисто китайского типа и банками, организованными по иностранным образцам, занимают «местные» банки, которые разделяются на два класса: банки, входящие в местную банковскую ассоциацию и имеющие капиталы не менее 200 тыс. ланов и банки, незарегистрированные, которые в ассоциации не входят. Эти банки финансируют вну-



треннюю торговлю. Ассоциации местных банков устанавливают ежедневно размер процентов по выдаваемым ссудам и размен серебра на медь.

Развитие капитализма и рост внешней торговли вызвали появление банков иностранного типа, т.-е. с акционерным капиталом, объединяющихся в мощные ассоциации, способные иногда противостоять напору иностранного капитала. К началу 1926 г. насчитывалось 128 банков нового типа с более чем 400 отделениями. К настоящему времени количество их более или менее стабильно, но финансовая мощь увеличилась.

Суммарные капиталы их выражались в 400 млн. ланов и 1,2 млн. фунт. стерл. Из главнейших банков нужно отметить:

Наименование	Год основания	Местонахождение главной конторы	Число отделений	Основной капитал в тыс. сер. дол.	Оплат. капитал в тыс. сер. дол.
Банк Китая . . . . .	1912	Пекин	80	60.000	19.760
Банк Путей Сообщ. Китая и южных морей . . . . .	1907	—	47	20.000	7.711
Пограничный банк Цзинченская Корпорация . . . . .	1921	Шанхай	7	20.000	7.500
Цзинченская Банк	1920	Тянь-цзин	10	20.000	2.559
Корпорация . . . . .	1917	—	3	10.000	5.500
Национ. Ком. Банк Шанх. Коммер. и ссудо-сберегательный Банк . . . . .	1907	Шанхай	8	2.500	2.500
Коммер. банк и т. д.	1915	—	15	2.500	2.500
	1915	Пекин	14	10.000	5.000

1 ноября 1928 г. был открыт Центральный Банк Китая с функциями Госбанка Нанкинского правительства с Правлением в Шанхае. Основной капитал 20 млн. сер. дол. В отличие от прочих Центральный Банк не преследует целей коммерческой прибыли, а имеет задачу регулирования национальной экономики.

В открытых для иностранной торговли портах Китая находятся многочисленные иностранные банки, финансирующие внешнюю торговлю и промышленность иностранных фирм и их сделки с китайцами.

Иностранные Главнейшее значение имеют следующие банки. банки:

Название	Год основания	Основной капитал в тыс.	Оплаченный капитал в тыс.	Число отделений в Китае
Чартерд Банк Индии, Австралии и Китая (англ.) . . . . .	1853	Ф. С. 3.000	3.000	5
Гонгконг - Шанхайская Банковская Корпорация (англ.) . . . . .	1867	Г. Д. 50.000	20.000	10
Мерчентайл Банк (англ.)	1892	Ф. С. 3.000	3.000	2
Интернац. Банковская Корпорация (амер.) . .	1901	А. Д. 10.000	5.000	8
Китайск.-Америк. Банк (амер.) . . . . .	1918	А. Д. 10.000	—	6
Индо-Кит. Банк (фран.) .	1875	Фр. 72.000	68.000	7
Немецко-Азиат. Б. (нем.)	1889	Лан. 10.000	7.500	6
Кит.-Итал. Банк (итал.)	1889	А. Д. 1.000	1.000	2
Бельг. Внешторг Банк (бельг.) . . . . .	1902	Фр. 100.000	100.000	4
Гол. Индийский Б. (гол.)	1863	Фл. 60.000	55.000	4
Дальне-восточный Банк „Дальбанк“ учр. в Харбине	1923	С. Д. 5.000	—	6
Корейский Банк (япон.) .	1902	Иен. 80.000	50.000	21
Формозский Банк (япон.)	1899	« 45.000	45.000	8
Иокогама Спishi Б. (япон.) . . . . .	1880	« 100.000	100.000	15

### Пути сообщения.

Из судоходных рек нужно выделить Водные пути. *Ян-цзы-цзян*, доступный для больших пароходов на 1.400 миль, для паровых буксиров — на 300 миль и далее для парусных джонок еще на 200 миль.

Притоки Ян-цзы-цзяна доступны для пароходов и паровых буксиров на 3.000 миль и для парусных судов более чем на 5.000 миль. В летнее половодье океанские суда до 10.000 тонн могут доходить до Хань-коу.

*Си-цзян* (Западная река) доступна для парусных буксиров до У-чжоу. *Великий канал* является одним из главнейших водных торговых путей во внутренней торговле. Великий канал соединяет бассейны двух главнейших рек Китая: Ян-цзы-цзяна и Хуан-хэ и имеет протяжение от предместьев Пекина до Хан-чжоу. С проведением железной дороги Тянь-цзин — Пу-коу и Шанхай — Нанкин параллельно каналу, значение В. Канала уменьшилось. Канал за отсутствием ремонта приходит в упадок, хотя попрежнему продолжает играть выдающуюся роль в парусном транспорте и местной торговле. Имеется целый ряд каналов местного значения.

**Каботажное и речное плавание.** Береговые порты соединены регулярными рейсами многочисленных китайских и иностранных пароходств. Центром океанского и каботажного пароходства является Шанхай. По побережью поддерживается оживленное сообщение на парусных джонках. Расстояние каботажных линий (в милях) *от Кантона* до Гонконга — 83, Сватоу — 236, А-мой — 301, Фу-чжоу — 571, У-сун — 977, Шанхая — 991. *От Тянь-цзина* до Да-гоу (Та-ку), — 51, Чи-фу — 241, Цин-дао — 554, Шанхая — 776. По Ян-цзы-цзяну *от Чуи-цина* до И-чан — 462, Хань-коу — 832, Цзю-цзян — 974, Ань-цин — 1.063, У-ху — 1.171, Нанкина — 1.226, Чжэнь-цзян — 1.271, Шанхая — 1.427 миль.

**Океанское плавание.** Главнейшие порты Китая через Шанхай, который является одним из главнейших мировых портов, соединены рейсами с Европой, Америкой, Японией и Индонезией.

Водный транспорт как по океану, так и каботаж и речное плавание находится в руках иностранных пароходных компаний. В нижеприводимой таблице суммированы итоги в млн. тонн и указан удельный вес водного транспорта отдельных наций.

Ф л а г	1917 г.		1926 г.		1927 г.	
	Общ. тон.	% к итогу	Общ. тон.	% к итогу	Общ. тон.	% к итогу
Английский . . . . .	33,6	38,63	47,6	35,28	—	—
Японский . . . . .	24,6	28,29	38,9	28,92	—	—
Китайский . . . . .	24,0	27,64	28,4	21,09	—	—
Американский . . . . .	—	—	6,5	4,83	—	—
Норвежский . . . . .	—	—	3,3	2,45	—	—
Германский . . . . .	—	—	3,0	2,23	—	—
Французский . . . . .	—	—	2,3	1,72	—	—
Прочие . . . . .	4,7	5,44	4,6	3,38	—	—
Итого . . . . .	86,9	100,0	134,6	100,0	—	100,0

На каждую милю жел. дор. в Китае приходится 276 кв. миль территории и 54.000 жителей, тогда как в Корее на 1 милю жел. дор. приходится 71 кв. миль территории и 13.000 населения, в Японии — 16 кв. миль и 8.000 населения, в Индии — 16 кв. миль и 40.000 населения.

Общее протяжение магистралей выражается в 6.587 километров, веток в 430, раз'ездов, двойной колеи и запасных путей — в 1.744 км. Главнейшие ж. д. линии:

*Пекин—Ханькоуская* (Цзин-хань) протяжением 1.214,5 км, главнейшие станции: Бао-дин-фу, Чжэн-дин-чжоу, откуда имеется линия на Тай-юань-фу; Синь-янь на стыке с Дао-Гоу — Цзин-Хуа ж. д. Через р. Хуан-хэ построен мост длиною в две мили, в Чжэн-чжоу происходит пересечение линии Лун-Хай жел. дор.

*Пекин—Мукденская ж. д.* (Цзин-Фын), протяжением 846,7 км. Главные станции: Тянь-цзин, Фын-тай, где происходит смычка с Пек.-Ханьк. ж. д., Шань-хай-гуань, Тон-шань, центр угольной промышленности, Дао-гоу (Таку) против которого происходит разгрузка океанских пароходов, не могущих следовать по р. Бай-хэ до Тянь-цзина.

*Тянь-цзин—Пу-коуская ж. д.* (Цзин-Пу). Длина магистрали 1.009 км. Из крупных станций нужно отметить: Цзинань-фу, откуда идет Шань-дунская дорога до Цин-дао, Янь-чжоу с веткой на Цзин-нин-чжоу на Великом канале, Лин-чен с веткой на Да-эр-чжуан, Сюй-чжоу на пересечении с линией Пин-Ло ж. д.

*Пекин—Суй-Юаньская ж. д.* (Цзин—Суй) протяжением 818,8 км. Начальная станция Фын-тай. Дорога проходит через Калган, Да-тун-фу, Суй-юань и доведена до Баотоу-чэн.

*Шанхай - Нанкинская ж. д.* протяжением 311 км. идет параллельно В. Каналу. Главные станции: Чжэнь-цзян, У-си, Су-чжоу, конечный пункт — Шанхай-Северный, отсюда идет *Шанхай—Хан-чжоуская ж. д.* (Ху-Хан-юн) протяжением 281 км. Главные станции Ка-шин, Шаосин, Хан-чжоу. Участок Хан-чжоу—Нин-бо не закончен.

*Ху-бэй - Ху-наньская ж. д.* соединяет У-чан, с Чан-ша.

*Лун-Хайская ж. д.* в настоящее время имеет несколько построенных участков: Ло-ян—Тун-гуань 367,8 км., Кай-фын — Ло-ян (185 км).

В Собств. Китае имеется *Юнь-наньская ж. д.*, протяжение которой в пределах Китая — 465 км. В Маньчжурии *Китайская Восточная ж. д.* и *Южно-Маньчжурская ж. д.*

## БИБЛИОГРАФИЯ

1. China Year Book. Тянь-цзин. Ежегодники.
2. Chinese Maritime Customs Publications. (Annual Reports on Trade. Part I. Report on Trade & Abstract of Statistics. Part II. Analysis of Foreign Trade. (Vol. I—Imports, Vol. II — Exports). Quarterly Trade Returns. Annual Trade Reports & Returns (separat post issue).
3. Handbook of Customs Procedure at Shanghai, C. M. Customs. S'hai 1921.
4. The Far Eastern Review. Ежем. журнал Шанхай.
5. J. Arnold. China. The Commercial & Industrial Handbook, Washington. 1926.
6. Chang Ying Hua The Financial Reconstruction of China.
7. E. Kann — The Currencies of China. S'hai. 1926.
8. C. F. Remer Foreign Trade of China. S'hai. 1926.
9. — do — Readings in Economics for China. S'hai, 1922.

10. Chinese Government Bureau of Ec. Infarmation: Chinese Econ Monthly, Chinese Econ. Journal, Chinese Econ. Bulletin
11. Reports of the Chinese Cotton Millowners Association, S'hai. Annual.
12. Sun Yat Sen — The International Development of China, S'hai. 1920.
13. G. Padoux — The Consolidation of China's Unsecured Indebtedness & the Creation of a Chinese Consolidated Budget. Peking. 1925.
14. Dr. Wagner — Die chinesische Landwirtschaft — Berlin 1926.
15. B. P. Torgasheff China, as a Tea Producer. S'hai. 1926.
16. V. K. Ting & W. H. Wong — General Statement on the Mining Industry. Изд. Geological Committee, Peking. 1921.

1. Материалы по Китайскому Вопросу — изд. Научно-Исследов. Ин-та по Китаю (при К.У.Т.К.) Москва. (с 1927 г.).
2. Новый Восток — ежемесячно. Москва.
3. Вестник Маньчжурии — ежемесячно. Харбин.
4. Эконом. Бюл. К.-В. ж. д. — Прил. к «Вестнику Маньчжурии» — ежен. Харбин.
5. Бюл. Научно-Исслед. Ин-та по Китаю при К.У.Т.К. М.
6. Обзор Хозяйства Японии и Китая. Изд. Далькрайплана, Хабаровск. Ежегод. (Бюро Совета Тихоокеанской Кон'юнктуры).
7. Малая Энциклопедия Зарубежного Востока. Изд. К.У.Т.В. М. (подготавливается к печати).
8. Вопросы Кит. Рев. Сборник статей и матер. Т. I. М. 1926.
9. Канторович, А. Иностр. капитал и жел. дор. Китая. 1926.
10. Кюнер, Н. В. Очерки новейшей политической истории Китая. Хабаровск. 1927 г.
11. Мадьяр, Л. Экономика сел. хозяйства в Китае. М. 1928.
12. «О Китае». Сборник статей М. 1927 г.
13. Рабочий Китай в 1927 году. Сборник статей, ежегод. изд. Профинтерна (1926 и 1927 гг.).
14. Ходоров, А. Е. Народное хозяйство Китая. М. 1926 г.
15. Штейн, В. М. Очерки финан. кризиса в Китае. М. 1928 г.

## СПРАВОЧНЫЙ ОТДЕЛ

### Краткие сведения о госуд. устройстве Китая

Гоминданом, являющимся в настоящее время партией реакционной китайской буржуазии, принята так называемая «нанкинская» конституция, основные положения которой сводятся к нижеследующему.

Разработанный центральным политическим советом в Нанкине «органический закон национального правительства Китайской республики», делится на 7 частей и состоит в общей сложности из 57 параграфов.

Первая часть этого закона гласит об учреждении «Совета национального правительства». Это — исполнительный орган высшей власти в государстве, наделенный особыми правами, присвоенными в монархии обычно королю, а в республике — президенту.

Под его контролем находится армия, флот и воздушные силы Китая. Он является единственным в государстве органом, полномочным объявлять войну, заключать мир и входить в договорные отношения с иностранными державами.

Правительственный совет возглавляется председателем, который является одновременно главнокомандующим всеми сухопутными, морскими и воздушными силами страны, официальным представителем народа в сношениях с другими государствами и лицом, подписывающим все документы, имеющие международный характер.

Вторая глава конституции посвящена административной палате, в состав которой входит 8 департаментов или министерств: внутренних дел, иностранных дел, военных и морских, финансов, земледелия и копей, промышленности, торговли и труда, просвещения.

Кроме того, административной палате подчинены еще 4 специальных комитета: национальной реконструкции, по делам Монголии и Тибета, по делам заграничной эмиграции и рабочий комитет.

Каждый департамент административной палаты управляется министром и двумя вице-министрами, подчиняющимися председателю палаты, имеющему при себе трех вице-председателей.

По смыслу конституции административная палата является таким же высшим исполнительным органом националистического правительства, как и совет, но в меньшем объеме и по вопросам, подлежащим ведению соответствующих 8 министерств.

Таким образом, административная палата, если ее сравнить с европейскими образцами, является как бы «малым советом министров».

**Законодательная палата.** Законодательная палата или законодательный совет имеет в своем составе от 49 до 99 членов или депутатов и облечена властью обсуждать и утверждать проекты национального бюджета, договоры с иностранными государствами, разрабатывать различные законопроекты внутреннего характера и вообще решать важнейшие вопросы законодательного и международного порядка.

«Законодательный совет» Нанкина комплектуется не путем народного голосования, а путем назначения верховными органами правительства и партии.

**Судебная палата.** Судебная палата, согласно 4-го раздела конституции, является высшим судебным органом националистического правительства. Эта палата в своей организации делится на два департамента, из которых один будет изучать законы в соответствии с применением их на практике и вносить в законодательную палату свои проекты и изменения, а другой — следить за правильностью судопроизводства в стране, утверждая или отменяя приговоры низших судебных инстанций.

**Экзаменационная палата.** Основной функцией этой палаты является проверка кандидатур всех лиц, назначаемых на государственные должности как гражданские, так и военные, производство экзаменов для определения степени подготовленности того или иного кандидата для занятия соответствующей должности, проверка знаний чиновников при прохождении ими службы и увольнение их по несоответствию занимаемой должности.

**Контрольная палата.** В состав контрольной палаты назначено 30 членов, разделяющихся по целому ряду специальностей.

Эта палата является формой государственного контроля для проверки и учета расходованных правительственными учреждениями сумм и для наблюдения за правильностью выполнения национального бюджета.

На эту палату возложены также функции правительственной цензуры.



**Новый таможенный импортный тариф Китая  
применительно к номенклатуре советск.  
экспортн. товаров.**

№.№ по нов. тарифу	Наименование предметов	Тарифн. единица	Стар. пошл. 1922 г.	Тарифн. единица	Новая пош-лина с 1/II 1929г.
	<b>Хлопч.-бум. товары белые и крашеные.</b>				
10	Бязь и полотно белое, гладкое, выше 41" ширины . . . .	С объявленной стоим.	5%	С объявленной стоим.	7 1/2%
22	Бязь, полотно и понж крашеные: а) не выше 30" × 33 ярда . . . .	За кусок	0,22	За кусок	0,33
	б) 30" × 33, но не выше 43.	"	0,28	"	0,42
	<b>Хлопч.-бумажные тов. набивные.</b>				
38	Ситец, размером свыше 20" . . . .	Кусок	0,19	Кусок	0,38
43	Сатинет наб. . . . .	"	0,40	"	0,80
	<b>Металлы.</b>				
140	Лом старой стали или железа особо не поименованный.	Пикуль	0,10	Пикуль	0,20
179	Никель выделан. или невыделанный. . .	"	2,10	"	4,20
	<b>Рыбные и морские продукты.</b>				
197	Трепанг черный с отростками. . . .	"	3,00	"	7,50
198	Трепанг без отростк.	"	2,50	"	6,25
199	"      белый . . . .	"	1,00	"	2,50
203	Крабовое мясо сухое. . . . .	Пикуль	1,20	Пикуль	1,80
209	Селедка соленая . . .	"	0,15	"	0,225
212	Кетовые брюшки . . .	С объяв. стоим.	5%	С объяв. стоим.	7,5%

№ по нов. тарифу	Наименование предметов	Тарифн. единица	Стар. пошл. 1922 г.	Тарифн. единица	Новая пош-лина с I/II 1929 г.
213	Горбуша сухосоле- ная . . . . .	Пикуль	0,21	Пикуль	0,315
217	Морск. капуста рубл.	„	0,30	„	0,45
218	„ „ длин.	„	0,19	„	0,285
219	„ „ пре- парированная . .	„	1,50	„	2,25
<b>Животные про- дукты и консервы.</b>					
224 и 226 229	Консервы мясные. .	С об'яв. стоим.	5 <sup>0</sup> / <sub>0</sub>	С об'яв. стоим.	17,5 <sup>0</sup> / <sub>0</sub>
	Масло сливочное . .	Включая непоср. упаков- ку	3,20	Пикуль	11,20
232	Молоко консервиров.	—	—	„	2,125
233	Фруктов. консервы .	—	—	„	2,200
234	Сливки консервир. .	—	—	„	3,750
241	Мед . . . . .	„	5 <sup>0</sup> / <sub>0</sub>	„	17,5 <sup>0</sup> / <sub>0</sub>
242	Варенье . . . . .	„	5 <sup>0</sup> / <sub>0</sub>	„	12,5 <sup>0</sup> / <sub>0</sub>
244	Макароны и верми- шель в коробках и пр. упаковке . .	Пикуль	0,87	С об'явл. стоим.	17,5 <sup>0</sup> / <sub>0</sub>
252	Икра . . . . .	С об'яв. стоим.	5 <sup>0</sup> / <sub>0</sub>	С об'яв. стоим.	27 <sup>1</sup> / <sub>2</sub> <sup>0</sup> / <sub>0</sub>
253	Сыр . . . . .	„	5 <sup>0</sup> / <sub>0</sub>	„	17 <sup>1</sup> / <sub>2</sub> <sup>0</sup> / <sub>0</sub>
254	Конфетные изделия (за исключением шоколада и какао) .	„	5 <sup>0</sup> / <sub>0</sub>	„	17 <sup>1</sup> / <sub>2</sub> <sup>0</sup> / <sub>0</sub>
255	Яйца, дичь живая и битая . . . . .	„	5 <sup>0</sup> / <sub>0</sub>	„	10 <sup>0</sup> / <sub>0</sub>
259	Сиропы фруктовые .	„	5 <sup>0</sup> / <sub>0</sub>	„	17 <sup>1</sup> / <sub>2</sub> <sup>0</sup> / <sub>0</sub>
<b>Са х а р .</b>					
327	Сахар коричневый, ниже № 11 по гол- ланд. стандарту «сахар-сырец» . .	Пикуль	0,23	Пикуль	0,575

№ по нов. тарифу	Наименование предметов	Тарифн. единица	Стар. пошл. 1922 г.	Тарифн. единица	Новая пош-лина с 1/III 1129 г.
328	Сахар белый выше № 10 голл. станд. (включая рафинирован.) . . . . .	Пикуль	0,32	Пикуль	0,80
329	Сахар куск. и головн.	"	0,79	"	2,765
330	" кондитерский .	"	0,45	"	1,575
331	Патока . . . . .	С об'яв. стоим.	50/0	С об'яв. стоим.	7 <sup>1</sup> / <sub>2</sub> 0/6
<b>Вина, пиво, спирт, минеральные воды и т д.</b>					
335	Слабые вина, красные и бел. исключительн. продукты натурального брожения винограда .				
	1) Кларет				
	а) в бутылках . . .	Ящ. в 12 бут. или 24 полбутылки	0,42	Ящ. в 12 бут. или 24 полбутылки	1,89
	б) наливом . . . . .	Имп. гал.	0,063	Имп. гал.	0,284
	2) Другие:				
	а) в бутылках . . .	Ящ. в 12 бут. или 24 полбутылки	—	Ящ. в 12 бут. или 24 полбутылки	2,31
	б) наливом . . . . .	Имп. гал.	—	Имп. гал.	0,347
336	Портвейн в бут. . . .	Ящ. в 12 бут. или 24 полбутылки	0,70	Ящ. в 12 бут. или 24 полбутылки	3,85
	наливом . . . . .	Имп. гал.	0,23	Имп. гал.	1,265
338	Марсала в бут. . . . .	Ящ. в 12 бут. или 24 полбутылки	0,40	Ящ. в 12 бут. или 24 полбутылки	2,20
	" наливом . . . . .	Имп. гал.	0,16	Имп. гал.	0,88

№ по нов. тарифу	Наименование предметов	Тарифн. единица	Стар. пошл. 1922 г.	Тарифн. единица	Нов. пош-лина с 1/II 1929 г.
340	Вина-ликеры, помимо портвейна и марсала (такие как мадера, малага, наливки)				
	а) в бутылках . . .	Ящ. в 12 бут. или 24 полбутылки	0,61	Ящ. в 12 бут. или 24 полбутылки	3,355
	б) наливом . . . .	Имп. гал.	0,17	Имп. гал.	0,935
354	Водка:				
	а) в бут. . . . .	Ящ. в 12 бут., считае-мых за квар-ты	0,65	Ящ. в 12 бут., считае-мых за квар-ты	3,575
	б) наливом . . . .	Имп. гал	0,22	Имп. гал.	1,21
356	Воды, столовые, газированные и минеральные . . . .				
		Ящ. в 12 бут. или 24 полбутылки	0,07	Ящ. в 12 бут. или 24 полбутылки	0,21
	<b>Химикалии.</b>				
387	Сода каустическ. . .	Пикуль	0,36	Пикуль	0,54
393	Спирт винный и очищенные, спирты или алкоголь . . . . .	Имп. гал.	0,03	Имп. гал.	0,105
	<b>Свечи, гуммиарабик, масла, мыло, воск и т. д.</b>				
431	Свечи . . . . .	Пикуль	0,77	Пикуль	2,695
433	Газолин, нефть и бензин				
	а) в ящиках . . . .	Ящ. в 2 жестянки кажд. по 5 ам. гал	0,26	Ящ. в 2 жестянки кажд. по 5 ам. гал.	1,057

№ по нов. тарифу	Наименование предметов	Тарифн. единица	Стар. пошл. 1922 г.	Тарифн. единица	Новая пош-лина с 1/II 1929 г.
	б) наливом (без не- поср. упаковки) . .	За 10 ам. галлонов	0,23	За 10 ам. галлонов	1,012
434	Сало смазочное пол- ностью или в части минеральное . . .	Пикуль	0,45	Пикуль	1,125
446	Керосин: а) в ящиках . . .	Ящ. в 2 жестянки по 5 ам. гал.	0,14	Ящ. в 2 жестянки по 5 ам. гал.	0,877
	б) наливом . . . .	За 10 ам. галлонов	0,12	За 10 ам. галлонов	0,847
	в) жестянки пуст. .	Штука	0,008	Штука	0,016
	г) ящик и две пу- стые жестянки .	Компл.	0,024	Компл.	0,048
447	Льняное масло . . .	Имп. гал.	0,067	Имп. гал.	0,235
448	Масло смазочное: а) полностью или в части минер. происхождения .	Ам. гал.	0,021	Ам. гал.	0,053
	б) всякое др. . . .	„	0,029	„	0,073
450	Мыло домашнее и для стирки в кусках не менее 7 унц. . . .	Пикуль	0,66	Пикуль	0,99
451	Мыло туалетное . .	С об'яв. стоим.	5%	С об'яв. стоим.	10%
453	Скипидар: а) минеральн. . . .	Имп. гал.	0,04	Имп. гал.	0,14
	б) растительн. . .	„	0,079	„	0,277
<b>Л е с</b>					
527	Рейки . . . . . Простой (не включая тикового дерева), тесанные и кругл. бревна	1.000 шт.	0,25	1.000 шт.	0,50
528	Твердые породы, сто- имостью не выше Т. Т. (лан) 75.00— за 1.000 обм. фут..	1.000 об- мер. фут.	1,90	1.000 об- мер. фут.	3,80

№ по нов. тарифу	Наименование предметов	Тарифн. единица	Стар. пошл. 1922г.	Тарифн. единица	Новая пош-лина с 1/II 1929 г.
529	Мягкие породы . . .	1.000 об-мер. фут.	1,40	1.000 об-мер. фут.	2,80
	<b>Простой пиленный.</b>				
530	Твердые породы стои-мостью не выше Т. Т. 100.00 за 1.000 обмер. фут. . . . .	"	2,40	"	4,80
531	Мягкие породы . . .	"	1,90	"	3,80
535	Жел.-дор. шпалы . .	С об'яв. стоим.	50%	С об'яв. стоим.	100%
557	Фанера . . . . .	"	50%	"	100%
	<b>У г о л ь .</b>				
559	Древесный уголь . .	Пикуль	0,071	Пикуль	0,142
560	Каменный	Тонна	0,34	Тонна	0,51
561	" брикетный.	С об'яв. стоим.	50%	С об'яв. стоим.	12 1/2%
564	Кокс . . . . .	"	—	"	7 1/2%
619	<b>Спички и материалы для выделки спичек</b>				
	Спички деревянные, безопасные или др.:				
	а) маленькие, в ко-робках размером не выше 2"×1 3/8"×				
	× 5/8" . . . . .	С об'яв. стоим.	50%	С об'яв. стоим.	7 1/2%
	б) большие, в ко-робках размером не выше 2 1/2"×1 1/2"×				
	× 3/4" . . . . .	Ящик в 50 гросс коробок	0,86	Ящик в 50 гросс коробок	1,29

№ по нов. тарифу	Наименование предметов	Тарифн. единица	Стар. пошл. 1922 г.	Тарифн. единица	Новая пошлина с 1/II 1929 г.
	с) в коробках, размером превышающим один из размеров указанных выше по (б) . . .	С об'яв. стоим.	5%	С об'яв. стоим.	7 $\frac{1}{2}$ %
625	Спичечн. соломка . .	Пикуль	0,16	Пикуль	0,24
714	Шины и другие принадлежности для авто-колясок . . .	С об'яв. стоим.	5%	С об'яв. стоим.	22 $\frac{1}{2}$ %

Примечания: 1) Все пошлины указаны в тамож. ланах по среднему курсу там. л. = 1,50 кит. сер. дол.

2) Перевод мер, указанных в таможенном тарифе, на метрич. меры и меры, применяемые в СССР по таблицам, принятым китайской таможенной.

Пикуль = 133,333 анг. ф. = 60,478 кг.

Ярд = 0,914399 метра.

Кетти = 1,333 анг. ф. = 0,6047 кг.

Имп. галлон = 4,54596 литра.

Амер. галлон = 0,8327 имп. галл. = 3,7854 литра.

1.000 обм. футов (при обмере леса) = 83,333 куб. фут. = 2,3597 куб. метра.

ВЫВОЗ в 1924/25 г. в 1924/25 г. Торговые обороты СССР с Китаем  
в 1924/25 г., 1925/26 г., 1926/27 и 1927/28 гг. (Г. Т. У.)

Наименование товаров	1924/25 г.		1925/26 г.		1926/27 г.		1927/28 г.	
	тонны	т. р.	тонны	т. р.	тонны	т. р.	тонны	т. р.
Гр. I — Жизнен. припасы	8.841	1.343	5.680	1.673	3.058	939	4.321	1.214
В том числе:								
Хлеб всякий . . . . .	76	9	95	9	33	2	—	—
Фрукты и ягоды . . . . .	77	23	29	14	72	20	135	41
Икра всякая . . . . .	—	—	28	51	38	52	5	22
Рыба свежая . . . . .	1.819	148	705	90	555	73	211	33
» соленая . . . . .	3.503	341	866	215	1.842	357	1.946	423
Сахар . . . . .	380	283	962	633	37	20	14	6
Миндаль и орехи . . . . .	—	—	91	26	98	342	169	64
Папиросы и табак . . . . .	—	—	55	68	166	10	23	104
Спирт и спирт. напитки . . . . .	—	—	2	7	—	—	—	—
Вина виноградные . . . . .	—	—	11	18	—	—	43	36
Соль поваренная . . . . .	636	34	87	8	—	—	1.072	48
Морская капуста . . . . .	1.675	87	2.387	204	1.834	121	2.486	197
Чай . . . . .	271	173	17	26	—	—	—	—
Мед . . . . .	—	—	—	—	—	1	0,1	0,1
Консервы рыбные . . . . .	—	—	—	—	22	27	11	14
Трепанги . . . . .	—	—	—	—	—	—	72	148
Мука всякая . . . . .	—	—	—	—	—	—	289	38
Макароны и вермишель . . . . .	—	—	—	—	—	—	38	11
Воды минеральные . . . . .	—	—	—	—	—	—	90	23
Кондитерские изделия . . . . .	—	—	—	—	—	—	10	21
Крабы и краб. мясо . . . . .	—	—	—	—	109	64	136	64
Гр. II — Сырье и полуобработ. материалы . . . . .	224.053	5.752	211.605	5.176	194.461	5.552	260.875	7.044
В том числе:								
Лес необработанный . . . . .	85.505	1.327	29.946	522	18.291	385	48.709	1.092
Лес прост. обработан. . . . .	7.947	282	6.967	193	6.838	219	16.426	773



Металлы не в деле . . . . .	6.472	1.361	542	168	19.083	1.751	1.458	154
Лом металлический . . . . .	612	46	746	77	22	2	—	—
Пушнина . . . . .	3	245	8	305	7	42	0,2	7
Нефтепродукты . . . . .	6.273	707	13.397	1.882	7.333	1.100	11.393	1.717
в том числе керосин . . . . .	5.702	596	11.649	1.383	—	—	—	—
Грена . . . . .	—	—	1	33	—	—	—	—
Растения лекарственные . . . . .	—	—	100	36	—	—	—	—
Пряжа льняная . . . . .	—	—	12	79	—	—	—	—
» бумажная . . . . .	—	—	3	28	—	—	—	—
Продукты сух. перегонки дерева . . . . .	—	—	—	—	—	—	12	4
Краски и лаки . . . . .	—	—	—	—	—	—	14	11
Уголь, кокс и антрацит . . . . .	116.005	1.038	159.606	1.462	140.247	1.267	175.341	1.512
Рога мораловые . . . . .	9	428	9	282	17	578	12	661
Химпродукты . . . . .	884	174	21	44	19	57	3	2
Цемент . . . . .	—	—	—	—	615	21	4.410	135
Жень-шень . . . . .	—	—	—	—	—	—	0,1	54
Нитки . . . . .	—	—	—	—	—	—	80	620
Гр. III — Животные . . . . .	3	4	10	6	—	—	0,3	0,1
Гр. IV — Изделия . . . . .	1.585	1.941	19.140	9.905	637	1.946	1.547	5.451
В том числе:								
Фаянсов. и фарфор. изделия . . . . .	30	31	106	120	—	—	14	21
Стеклян. изделия . . . . .	43	13	111	66	—	—	7	12
Обувь резиновая . . . . .	14	62	26	81	26	89	43	126
Деревянные изделия . . . . .	26	5	21	9	76	39	—	—
Бумага и картон . . . . .	—	—	48	53	—	—	61	14
Металлич. изделия . . . . .	1.142	357	16.878	2.392	153	107	80	72
Ткани бумажные . . . . .	99	1.210	1.249	6.052	348	1.623	1.256	5.061
» и изд. пеньков. и льняные . . . . .	25	43	188	642	—	—	—	—
» шелковые . . . . .	—	—	2	71	—	—	0,2	5
» шерстяные . . . . .	3	16	4	57	—	—	—	—
Косметика и мыло . . . . .	—	—	19	47	—	—	1	4
Спички зажигательные . . . . .	—	—	53	33	—	—	29	17
Канцелярские принадлежности . . . . .	—	—	8	17	—	—	2	19
Электропринадлежности . . . . .	—	—	2	8	—	—	15	33
Итого . . . . .	234.482	9.040	236.435	16.760	198.156	8.437	266.753	13.709

1) В данные за 1924/25 г. и 1925/26 г. включены и обороты СССР с Синьцзяном.

Торговые обороты СССР с Китаем  
 П Р И В О З в 1924/25 г., 1925/26 г., 1926/27 и 1927/28 гг. (Г. Т. У)

Наименование товаров	1924/25 г.		1925/26 г.		1926/27 г.		1927/28 г.	
	тонны	т. р.	тонны	т. р.	тонны	т. р.	тонны	т. р.
Гр. I — Живен. припасы	27.520	10.910	18.185	18.016	16.063	15.996	35.532	29.031
В том числе:								
Хлеб всякий . . . . .	19.005	2.200	444	48	852	64	12.338	965
Рис . . . . .	217	43	364	55	—	—	—	—
Мука солодков. крупич. . . . .	438	28	44	7	—	—	—	—
Апельсины и лимоны . . . . .	—	—	74	33	30	27	2	2
Сухие фрукты . . . . .	109	32	103	45	—	—	1	0,5
Орехи . . . . .	72	20	45	20	—	—	107	26
Чай . . . . .	7.103	8.390	16.727	17.601	15.088	15.817	22.386	27.872
Табак . . . . .	—	—	43	47	—	—	—	—
Пряности . . . . .	63	34	131	72	74	20	98	45
Свин. мясо, масло . . . . .	294	66	—	—	—	—	—	—
Сахарные изделия . . . . .	79	17	—	—	—	—	—	—
Гр. II — Сырье и полуобр. материалы . . . . .	7.617	3.776	12.033	8.935	3.631	1.724	4.197	2.344
В том числе главнейшие:								
Жиры животн. проис. . . . .	1.889	833	1.854	781	2.014	912	2.032	922
Кожи невыделанные . . . . .	799	418	1.430	1.080	214	141	217	262
» выделанные . . . . .	3	30	2	21	—	—	4	20
Кишки и желуд. скот. . . . .	—	—	17	188	—	—	—	—
Пушнина . . . . .	115	94	1.061	1.401	39	84	15	27
Семена . . . . .	—	—	47	12	—	—	—	—
Лесоматериалы . . . . .	467	13	370	4	179	2	—	—
Растительные масла . . . . .	373	113	520	129	556	131	503	174



### Система мер и весов.

Система мер и весов в Китае характеризуется чрезвычайным разнообразием не только по провинциям, но и в пределах отдельных районов, а также разнообразием их по различным товарам, профессиям и т. д.

Так, например, известно 72 разновидности единиц веса «лан»; имеется до 100 разновидностей единицы длины «чи»; десятки разновидностей мер поверхности «му»; мер веса сыпучих тел и т. д.

Необходимость реформ в смысле унификации хотя и осознана центральными властями, но проведение их в жизнь встречает непреодолимые пока препятствия.

Пекинским правительством издан 7/1 1915 г. закон о мерах и весах, устанавливающий двойную систему: одну — основанную на метрической системе, а другую — в основу которой был положен фут строителей в качестве единицы длины и купинский лан в качестве единицы веса. Эти меры и веса приняты только в пров. Шань-си, а в прочих провинциях они применяются лишь при официальных сделках.

Единица длины чи = 0,32 метра. Единица площади му = 0,06.144 гектара. Единица объема доу = 10,354.688 литра. Единица веса лан = 37,301 грамма. Для иностранной торговли эти единицы были фиксированы Тяньцзинским договором 1858 г.: 1 лан = 37,783 грамма. 16 лан составляют 1 цзинь (кэтти) =  $1\frac{1}{3}$  англ. фунта = 604,53 грамм. 100 цзинь составляют 1 дань (пикуль) =  $133\frac{1}{3}$  англ. ф. = 60,453 кг = 147,67 русск. фунт. 1 тамож. чи равен 0,358 метра. Меры и веса характеризуются крайней дробностью основных единиц, основанной обычно на десятичной системе. Меры веса: 1 дань равен 100 цзинь, 1 цзинь равен 16 лан, 1 лан (таэль) равен 10 цянь, 1 цянь равен 10 фын, 1 фын (кандарин) равен 10 ли, 1 ли (кеш) равен 10 хао.

Меры длины: 1 ли равен 180 чжан, равен 360 бу, равен 1.800 чи. 1 чжан равен 10 чи, равен 2 бу, 1 бу равен 5 чи. 1 чи равен 0,1 чжан. 1 цунь равен 10 фын, равен 0,1 чи.

Меры поверхности. 1 цин равен 100 му. 1 му равен 60 кв. чжан = 10 фын = 240 кв. бу. 1 фын равен 6 кв.

чжан=10 ли=0, 1 му. 1 Ли равен 60 кв. чи=10 хао=  
=0,01 му. 1 хао равен 6 кв. чи=0,001 му. 1 кв. бу  
равен 25 кв. чи=1,240 му.

**Меры объема.** 1 дань равен 2 ху=10 доу. 1 ху равен 5 доу.  
1 доу равен 10 шэн. 1 шэн равен 10 хэ=0,1 доу.  
1 хэ равен 10 шао=0,01 доу. 1 шао равен 0,001 доу.

**Главные ланы, обращающиеся в портах Сев. Китая и Маньчжурии:**

Наименование лана	Вес в граммах	Проба серебра	Отношение	
			к пекин. купинск. лану	к шанх. цаопин. лану
Пекинский Гун-фа . . . . .	35,99	987	0,9964	0,9850
"    Ку-пин . . . . .	37,24	987	1	1,0193
"    Ши-пин-пин . . . . .	35,77	987	0,9605	0,9790
"    эр-лян-цзин . . . . .	35,01	987	0,9401	0,9582
Тяньцзинский . . . . .	36,12	977	0,9601	0,9786
Калганский . . . . .	37,50	986	1,0060	1,0253
Шанхайский Цао-пин <sup>1)</sup> . . . . .	36,61	985	0,9811	1
Ханькоуский . . . . .	35,10	986	0,9416	0,9597
Чифуский . . . . .	36,44	984	0,9756	0,9943
Тукденский . . . . .	35,95	986	0,9644	0,9730
Мицикарский . . . . .	35,90	982	0,9591	0,9776
Гиринский . . . . .	35,90	986	0,9630	0,9816

**Курс таможенного (Хайгуаньского лана) по отношению к различным валютам. 1 тамож. лан эквивалентен:**

Годы	Фунты стерл.	Америк. доллар.	Франки	Иены	Гонг- конгск. доллары	Китай- ские доллары
1917	4 ш.3 $\frac{13}{16}$ п.	1,03	5,94	1,98	1,63	1,50
1918	5 ш.3 $\frac{7}{16}$ п.	1,26	7,11	2,37	1,61	1,50
1919	6 ш. 4 п.	1,39	10,12	2,72	1,68	1,50
1920	6 ш.9 $\frac{1}{2}$ п.	1,24	17,79	2,38	1,58	1,50
1921	3 ш.11 $\frac{7}{16}$ п.	0,76	10,29	1,57	1,50	1,50

<sup>1)</sup> Обычный же условный вес на шанхайском рынке: шанхайский Гуй-пинский лан. 100 ш. Цао-пинских ланов равны 107. 15 ш. Гуй-пинских ланов.

Годы	Фунты стерлинг.	Америк. доллары	Франки	Иены	Гонг- конгск. доллары	Китай- ские доллары
1922	3 ш. 9 п.	0,83	10,23	1,72	1,49	1,50
1923	3 ш. 5 $\frac{3}{4}$ п.	0,80	13,16	1,63	1,51	1,50
1924	3 ш. 7 $\frac{15}{16}$ п.	0,81	15,60	1,95	1,53	1,50
1925	3 ш. 5 $\frac{5}{8}$ п.	0,84	17,92	2,04	1,48	1,50
1926	3 ш. 1 $\frac{3}{4}$ п.	0,76	23,85	1,58	1,42	1,50
1927						

(Курсов в германских марках и рублях с 1918 г. не публикуется.)

# ЯПОНИЯ

## I. ФИЗИКО-ГЕОГРАФИЧЕСКИЙ ОЧЕРК.

Территория и границы. Современная Япония разделяется на: 1) метрополию или Собственно Японию (Хон-коку), в состав которой входят острова: Хонсю или Хондо, Сикоку, Кюсю, Хоккайдо, цепи островов Цусима (Курильские)—на севере, Рюкю (Ликейские) на юге и до 600 значительных и малых островов, разбросанных вокруг поименованных; 2) колониальные земли: Корею или Цесэн, Формозу или Тайван, Южный Сахалин или Карафуто; 3) «арендованные территории» Квантун или Канто и 4) мандатные земли—архипелаги: Марианский, Каролинский и Маршалльский, объединяемые японцами одним названием Южно-Океанских (Нан-ё).

Площадь территории Японии равняется 678,6 тыс. кв. км, из них Собственно Япония занимает 379,9, Корея—220,7, Тайван—36,0, Карафуто—36,1, Квантун—3,7 и Южно-Океанские острова 2,1 тыс. кв. км.

С восточной и южной сторон Япония омывается Тихим океаном с западной стороны берега Формозы—Формозским проливом, у Рюкю—Восточно-Китайским морем, у Кореи—Желтым морем; сухопутную границу Кореи составляет долина р. Ялу-цзяна, хребет Чан-бошань и СССР, западные берега Хонсю и Хоккайдо омываются Японским морем, Карафуто—Татарским проливом и Курильские острова—Охотским морем.

Повхерность. Япония на протяжении от Формозы до Камчатки представляет горную страну, хребты которой разделяются на две главные системы: северную и южную. Первая, называемая Сахалинской,

идет от о. Сахалина на о. Хоккайдо и Хонсю, в центральной области которого она встречает Куэнлунскую систему, идущую с юга. Куэнлунская система, иначе Китайская или Синайская, идет от Куэнлунского хребта в Китае. Пройдя через центральную часть Формозы, она разделяется на два хребта: один входит на о. Кюсю с югозап. берега и достигает о. Хонсю через о. Сикоку и полуостров Кии, оканчиваясь на границах пров. Синано. Другой хребет входит на Хонсю с запада, разделяет на 2 части Ю.-з. Хонсю, проходит вдоль сев. берега оз. Бива, и в пров. Хида образует горный узел, встречаясь с Куэнлунским хребтом и Сахалинской системой. Кроме этих палеозотических систем через все острова Японии проходит вулканическая цепь, начинающаяся на западном берегу Камчатки с главнейшими вулканами: Рауси-сан, Сяри-дакэ, Оакан, Мэакан, Турумае-сан и Комагадакэ на о. Хоккайдо, Осорэ-яма Обандаи-сан, Асама-яма на о. Хонсю. Кроме того, существует особый вулканический хребет Фудзи с дымящимся вулканом Фудзи-сан. Формоза пересекается горными цепями с севера на юг, в которых расположена самая высокая в Японии гора Ниитака, называемая иностранцами горой Моррисона.

**Орошение.** Реки Японии коротки, быстры и лишь немногие из них судоходны близ устья. Во времена сезонных дождей реки разливаются, причиняя большой вред и убытки. Главнейшими реками Японии являются: на о. Хоккайдо—Исикари, длиной 651 км, доступная на 200 миль от устья для плавания речных пароходов, р. Тэсио, длиной в 296 км, с более медленным течением и потому она более доступна для судоходства, на о. Хонсю—р. Китаками, длиной около 300 км, имеет медленное течение и доступна для судоходства, р. Тонэ, Сумида, Фудзи и другие горные реки, сильно подверженные наводнениям от дождей. На о. Сикоку, Кюсю и Тайван значительных рек нет.

Из крупных озер нужно отметить: Бива, Аси в Хаконэ, Харуна, Цюдзендзи в Никко. Из лагун: Касуми-гаура, Кита-ура, Сару-ма-ко на Хоккайдо, Имбанума.



**Климат.** Климат Японии определяется во-первых, географическим положением страны, тянущейся от экватора до Камчатки и, кроме того, зависит от океанических течений и от сезонных ветров. Из теплых течений наибольшее влияние оказывают Куроисио, идущее от Филиппинских островов вдоль Формозы, Рекию, Кюсю, Сикоку и Хонсю до мыса Инубоэ и далее уходящее в океан. Ветвь его от о. Кюсю через Цусимский пролив направляется по Японскому морю до проливов Цугару и Соя. Оно согревает юго-восток Японии и делает его климат субтропическим. Навстречу Куроисио из Ледовитого океана идет холодное течение, омывающее северную Японию, Хоккайдо и отчасти западный берег Хонсю, вследствие чего климат этих мест холоднее. Холодные ветры, дующие зимой с материка Азии, действуют охлаждающе на север и запад Японии и наоборот юго-восточные ветры с Тихого океана приносят летом тепло и влагу.

Климат отличается влажностью. В среднем в году насчитывается 150 дней с осадками. Среднее годовое число дней с осадками в различных местах Японии следующее: в Таихоку—188,9, в Осака—139,2, в Токио—147,2, в Ниигата—192,1, в Хакодатэ—192,7, в Фузанае среднее число дождливых дней—106,7, в Сеуле—113,2. В общем климат Японии, находящейся в умеренном и жарком поясах, может считаться мягким и здоровым.

**Растительный мир.** Флора Японии разделяется на три пояса: южный, средний и северный. Южный пояс до 31° сев. шир. включает Кюсю, Рекию, Тайван, Огасавара и южные острова—область тропической растительности с вечно зеленым лесом, пальмами, камелиями и сахарным тростником.

От 31° до 38° с. ш. тянется средняя зона субтропическая, где растут как южные породы, так и приспособившиеся северные. Нужно отметить веерную пальму, бамбук, магнолию, лавр и др. вечно зеленые растения, кроме того, сосны, криптомерии, туи, кипарисы, рододендроны и азалии. Из лиственных пород изобилуют: японский клен, сакура или японская вишня, Фруктовое дерево «каки», яблони, груши, персики, ман-

дарины и др. Здесь же культивируются и хлебные растения. Северная зона включает сев. часть Хонсю, Хоккайдо, Цисуму, Карафуто и север Кореи, и наиболее типичные деревья для этой зоны: бук, клен и хвойные породы. Из зернозлаков первое место занимает рис, затем ячмень, пшеница, просо, сорго, маис, бобовые растения. Из корнеплодов разводят бататы, картофель, редьку, морковь, земляные груши и др.

**Животный мир.** Фауна Японии очень богата, насчитывается до 110 видов млекопитающих, свыше 400 видов птиц, 34 вида пресмыкающихся, свыше 20.000 видов насекомых. Из домашних животных разводятся: лошади, коровы, собаки, свиньи, кошки; из диких: медведь, кабан, олень, заяц, лисица, обезьяна; птицы: куры, гуси, утки, лебеди, аисты, кормораны, вороны, ласточки, трясогузки, воробьи. Морская фауна чрезвычайно богата, насчитывается 1.200 видов рыб, из них главнейшие: макрель, тунец, сельдь, сардинка, морской окунь, кефаль и др.

## II. ДЕМОГРАФИЧЕСКИЙ ОЧЕРК.

**Общая численность населения и плотность.** Численность населения всей японской империи на 1 января 1925 г. (по Нихонкоку сэйдзюкаи).

Части страны	Численность	Плотность на 1 кв. км
	(в тыс. душ)	
Собственно Япония . . . . .	59.737	157,2
Корея . . . . .	19.519	88,4
Тайван . . . . .	3.994	110,9
Карафуто (Сахалин) . . . . .	204	5,6
Канто (Квантун) . . . . .	1.056	285,4
О-ва Южного океана . . . . .	56	26,6
<b>Вся Япония . . . . .</b>	<b>84.566</b>	<b>124,6</b>

Последняя перепись Японии, произведенная 1 октября 1925 г., дала прирост населения в 3.773.651, или 6,7% по сравнению с переписью 1920 г. В Собственно Японии насчитывалось 12 млн. семейств.

**Эмиграция.** К Октябрю 1927 г. числилось эмигрировавших японцев (в тыс. душ).

	Мужчин	Женщин	Итого
В Азии . . . . .	142	126	275
В том числе: { в Маньчжурии . . . . .	53	49	102
{ в Квантуне . . . . .	50	47	97
В Европе . . . . .	3	1	4
В Сев. Америке . . . . .	104	62	166
В Южн. Америке . . . . .	50	34	84
На островах Тихого океана . . . . .	79	62	71
<b>Итого . . . . .</b>	<b>388</b>	<b>288</b>	<b>676</b>

В последние годы эмигрирует до 30 тыс. человек в год.

**Национальный и религиозный состав.** Население Собственно Японии по этнографическому составу представляется чрезвычайно однородным за исключением лишь племени аину, проживающего в числе 15.000 человек на о. Хоккайдо. На Формозе живут китайцы и аборигены — малайского происхождения; аборигенов, покоренных и непокоренных японцами, насчитывают свыше 134.000 душ. Они разделяются на 7 племен: Таияру (Атаял), Саисэтто, Бунун, Цуо, Паиван, Ами и Ями. В Корее преобладают корейцы; на Сахалине проживают аину, гилаки, орочи и тунгусы, на Южно-Океанских островах до 50.000 микронезийцев. В Квантунской области основное население составляют китайцы.

**Города.** В число городов с населением свыше 100 тыс. чел. включаются следующие (в тыс. чел.).

Осака . . . . .	2.114	Нагасаки . . . . .	189	Курэ . . . . .	138
Токио . . . . .	1.995	Хакодате . . . . .	163	Отару . . . . .	134
Нагоя . . . . .	768	Канаджава . . . . .	147	Кагосима . . . . .	124
Киото . . . . .	679	Кумамото . . . . .	147	Окаяма . . . . .	124
Кобэ . . . . .	644	Фукуока . . . . .	146	Явата . . . . .	118
Иокогама . . . . .	405	Саппоро . . . . .	145	Ниигата . . . . .	108
Хиросима . . . . .	195	Сэндай . . . . .	142	Сакаи . . . . .	105

Из 59,7 млн. жит. в пунктах городского типа (с населением свыше 4.000 ч.) проживает 40,7 млн. жит. и только 19 млн. жит. падает на чисто крестьянское население. Число пунктов с населением до 4.000 жит. определяется в 7.227, а более крупных в 4.792.

### III. ЭКОНОМИЧЕСКИЙ ОЧЕРК.

Концентрация населения в поселках городского типа и рост городов указывает на промышленный рост страны. Главные производительные районы ее группируются в южной части Хонсю, вокруг Внутреннего моря, в равнине Канто и на о. Кюсю. Остальные районы Собственно Японии являются районами потребляющими.

Земледелием в Собственно Японии занято до  $5\frac{1}{2}$  млн. семей, обрабатывающих кругло до 15 млн. акров земли (к концу 1926 г.).

Невозделанных земель, принадлежащих главным образом императорскому двору, в сев. части Хоккайдо насчитывает до 2 млн. акр, колонизация которых в силу климатических условий имеет ничтожные размеры.

Размеры обрабатываемой и облагаемой налогами земли [в тысячах це (2.450 акр)].

Годы	Рисовые поля	Другие поля	Подстроениями	Леса	Луга и пр.	Итого
1922	2.935	2.604	399	8.168	1.507	15.615
1923	2.944	2.653	402	8.252	1.561	15.811
1924	2.951	2.700	405	8.358	1.610	16.025

Кроме того, изъятых от податного обложения земель имеется до 3,4 млн. це.

Япония — страна частновладельческого хозяйства. По характеру землевладения распределение возделываемых земель в Собственно Японии представлено в следующей таблице в тысячах це (це =  $2\frac{1}{2}$  акра).

Годы	Собств. земли		Аренд. земли		Итого	
	Рисовые поля	Сухие поля	Рисовые поля	Сухие поля	Рисовые поля	Сухие поля
1923	1.482	1.749	1.585	1.223	3.067	2.972
1924	1.497	1.783	1.586	1.200	3.083	2.983
1925	1.513	1.773	1.589	1.191	3.102	2.964

Число семей, занятых земледелием, дает следующие итоги (в тысячах це).

Годы	Собственники	Арендаторы	Полуарендаторы	Итого
1922	1.662	1.541	2.236	5.439
1923	1.664	1.536	2.240	5.440
1924	1.726	1.531	2.275	5.532
1925	1.725	1.526	2.298	5.549

Количество хозяйств и средние размеры крестьянского хозяйства в це ( $2\frac{1}{2}$  акра).

Размеры хозяйств	1922 г.	1923 г.	1924 г.	1925 г.
	в тысячах хозяйств			
Менее 0,5 це . . . . .	2.388	2.416	2.470	2.479
Свыше 0,5 » . . . . .	1.180,2	1.181	1.207	1.218
» 1 » . . . . .	879	883	891	883
» 3 » . . . . .	226	228	233	228
» 5 » . . . . .	140	118	117	115
» 10 » . . . . .	48,2	49	48	46
» 50 » . . . . .	4,2	5	5	4
Итого . . . . .	4.865,6	4.880	4.961	4.973

Характер культивируемых в Японии злаков, в особенности риса, требует обильной и тщательной ирригации и усиленного удобрения. Орошение рисовых полей на  $\frac{2}{3}$  производится реками по системе каналов, остальная площадь орошается из специальных резервуаров дождевой воды. Ирригация производится примитивно, главным образом, при помощи бамбуковых труб, и только в немногих местах при посредстве механических устройств. Среди удобрений человеческие экскременты занимают первое место, кроме того утилизируются: навоз, перегной, бобовые жмыхи, ил со дна рек, рыбная мука и за последнее время химические удобрения. Фосфатные удобрения привозятся с Мандатных островов и перерабатываются в Японии.

Разведение риса занимает основное место в сельском хозяйстве. Урожай риса за 1924—26 гг. выразался в следующих цифрах:

Годы	Площадь в тыс. це	Сбор. в Собств. Японии в тыс. коку
1924	3.113	57.170
1925	3.154	59.704
1926	3.158	55.591
1927	3.172	62.101

Средний сбор риса за пятилетие 1923—27 гг. составлял 58 млн. коку.

Потребление риса в Собственно Японии выразилось за 1923 г. в 66,7 млн., в 1924 г.—66,8 в 1925 г.—67, в 1926 г.—68, в 1927 г.—67 млн. коку. Собственной продукции риса, как и других продуктов питания, в Японии недостаточно. Недостаток пополняется ввозом риса из Кореи, Формозы, Сиамы, Индо-Китая.

Наиболее важное значение после риса имеют ячмень и пшеница, разводимые на сухих полях и вторым посевом после риса на заливаемых водою полях.

Урожай в тысячах коку.

Годы	Ячмень	«Голый» ячмень	Пшеница	Итого
1924	8.076	5.739	5.268	19.073
1925	8.829	7.779	6.126	22.394
1926	8.569	7.437	5.895	21.891
1927	7.569	7.314	6.059	20.569

Из прочих злаков и корнеплодов важную роль играют бобы и картофель, сбор которых выражается в следующих цифрах:

Годы	Бобы — соя	Проч. бобы	Разн. сор- та просо	Сладкий картоф.	Ирландск. картофель
	(в тыс. коку)			(в тыс. кан.)	
1923	3 434	1.837	4.122	1.019	228.388
1924	3.242	1.841	3.697	1.956	232.351
1925	3.609	1.885	4.041	995	259.690
1926	2.999	1.574	3.378	886	228.694

Из промышленных растений нужно отметить продукцию технических культур:

Годы	Индиго	Табак	Хлопок	Конопля
	(в тысячах кан)			
1923	1.703	16.464	402	1.802
1924	1.172	17 008	483	2.231
1925	952	17.349	361	2.130
1926	516	16.751	260	2.489

Размеры продукции чаев оставались долгое время стабильными, но вследствие конкуренции чаев цейлонских, явских и индийских на американском рынке, на котором в прошлые годы потреблялось свыше 80% японских чаев, производство чаев в Японии имеет тенденцию к сокращению. Главные чаепроизводящие районы

расположены в Шидзуока второстепенное значение имеет Киото, Кагошима, Мие, Суитама и Шига. Площадь под чайными плантациями с 44,263 це в 1923 г. сократилась в 1924 г. до 43,758 це и несколько повысилась за последующие годы, составив 44,500 це в 1926 г. Сбор чаев остается более или менее стабильным на уровне около 9 млн. кан.

Выдающееся положение в сельском хозяйстве Японии занимает шелководство. Японский шелк на мировых рынках занимает в настоящее время первенствующее положение, покрывая до 68% мирового спроса, тогда как китайский шелк, когда-то монополюно господствовавший на мировых рынках, покрывает только 19% и итальянский — 10% мирового спроса. Главнейшей потребляющей страной является С.-А. С. Ш., потребность которых на 90% покрывается японским шелком.

Шелководство в Японии со времени применения научных методов разведения шелкопрядов, строгой регламентации производства и при помощи прекрасно поставленной службы бактериологических станций начало быстро развиваться. Шелководство Японии за последние сорок лет увеличилось почти в шесть раз.

Годы	Сбор коконов в тыс. кан	В %/о к первому пятилетию
1885—89	11.289	100
1900—04	26.484	234,6
1905—09	32.622	288,9
1910—14	43.185	382,5
1915—19	61.561	545,3
1920—24	66.360	587,8

Разведение шелкопрядов производится повсеместно, а главными районами шелководства являются префектуры Нагано, Гифу, Шидзуока и Яманаси. Рекордный сбор коконов отмечен в 1927 году, в котором было собрано 90,977 тыс. кан.



Разведением шелкопрядов в качестве главного занятия занято весною до 1.8 млн. семей, и до 2 млн. осенью (по данным 1926 — 1927 г.).

Лесное хозяйство. Лесные площади в Японии занимают до 48% поверхности, главным образом по склонам гор. По климатическим условиям Япония разделяется на тропическую, субтропическую, умеренную и холодную зоны и в соответствии с этим изменяется характер лесов.

По характеру владения леса в Японии разделяются на государственные, коронные, общественные, принадлежащие храмам и частновладельческие. Размеры владений в 1925 г. представлены ниже:

Местонахождение	Коронные	Государственные	Общественные	Храмовые	Частновладельческие	Итого
	(в тысячах це)					
Собств. Япония	1.375	7.755	4.323	132	9.623	23.215
Карафуто . . . .	—	3.328	—	—	—	3.328
Формоза . . . .	—	2.445	3	—	183	2.635
Корея . . . .	9.356	—	—	—	6.527	15.883
Всего . . . .	10.731	13.518	4.328	132	16.333	45.061

Собственных лесов, несмотря на усиленную эксплуатацию на Сахалине и в Корее, недостаточно для все увеличивающегося спроса и поэтому импорт лесных материалов занимает важное место во внешней торговле Японии. Общее потребление леса в Японии около 450 млн. куб. фут., из которых до 30% ввозится из-за границы главным образом из Америки. Общий импорт в 1926 г. составлял 97 млн. куб. фут. в т. г. из Америки включая Канаду — 9,0 млн. куб. ф., на сумму 104 млн. иен.

Садоводство. За последние годы в Японии начинает развиваться фруктовое садоводство. Кроме

разводимых ранее груш, апельсинов, мандаринов, лимонов и персиков теперь разводятся, кроме того, яблоки и виноград. Большая часть продукции потребляется на местных рынках.

**Скотоводство.** Разведение животных в Японии в силу отсутствия земельной площади, крайне незначительно. Главные районы скотоводства расположены на о. Хоккайдо.

**Рыболовство.** Рыболовство в Японии производится почти исключительно в морях. Как прибрежный промысел, рыболовство практикуется по всей Японии.

Породы морских рыб и продуктов в японских водах необычайно многочисленны, распределяются в зависимости от температуры воды. В южных морях водятся: морской карп, макрель, сардинка, бонит, тунц, омары, креветки, ракушки, устрицы и др.; в северных морях: сельдь, лосось, треска, крабы. К морским же промыслам относится ловля кораллов, морских водорослей, в том числе морской капусты, каракатиц и т. д. Ценность продуктов моря в сырце определялась в 1918 г. в 269 млн. иен, в 1924 г. — в 439 млн. иен, в 1925 г. — в 460 млн. иен.

Морское рыболовство и китобойный промысел развились со времени ассигнования в 1918 г. 300.000 иен ежегодных субсидий рыболовной гильдии и на работы по приспособлению гаваней для убежища рыбаков от непогоды. Часть этой субсидии была выделена на океанское рыболовство. С этого времени число океанских рыболовных судов значительно выросло и в 1926 г. насчитывалось открытых судов 562 и моторных судов — 6.653 с общим водоизмещением в 113.233 тонны. Улов их определяется в 65,1 млн. иен. Тралный способ рыболовства находится под специальным контролем правительства, а для предупреждения истребления рыбы число тралеров ограничено. Тралеры работают в Восточно-Китайском и Желтом морях, с базой в Симоносэки. Хаката и Нашасаки. Этот промысел дает до 10 млн. иен в год. Общее число ловцов за 1924—1926 г. определялось в 1.400 тыс. и составляет почти поровну из основного рыбацкого поселения и из случайных рыболовов.

Охота на ценных морских пушных животных бобров и котиков в районе Курильских островов к северу от Этрупа является правительственной монополией. Здесь установлен строжайший надзор над контрабандистами, и потому последние устремляются в район Командорских островов, Камчатки и Алеутских островов. Японцы с каждым годом все более и более привлекают на свои спокойные лежбища кочующих ценных морских животных и обеспечивают в этом отношении своим Курильским островам громадную промышленную будущность.

Добывающая промышленность. Природные ресурсы Японии весьма ограничены как в простирании, так и в отношении запасов. Единственными не-дефицитными ископаемыми являются медные руды.

Продукция в Собственно Японии главнейших полезных ископаемых и их ценность в миллионах иен за период 1924—26 гг. приводится в нижепомещаемой таблице:

	1924 г.		1925 г.	
	Колич.	Ценность млн. иен.	Колич.	Ценность млн. иен.
Золото в тыс. момме . . . .	2.021	10,2	2.254	13,1
Серебро » » . . . .	29.380	5,7	33.651	6,8
Медь » кан. . . . .	105.093	48,5	110.811	58,5
Свинец » » . . . .	4.902	1,0	5.600	1,4
Железо в тыс. тонн . . . .	65,2	св.нет	88,7	7,0
Уголь » » . . . .	30.110	241,6	31.459	236,8
Нефть в тыс. коку . . . .	1.508	св.нет	1.637	16,8

	1926 г.		1927 г.	
	Колич.	Ценность млн. иен.	Колич.	Ценность млн. иен.
Золото в тыс. момме . . . .	2.416	12,8	2.560	13,2
Серебро » » . . . .	36.496	6,0	37.585	5,5
Медь » кан. . . . .	104.271	50,8	110.952	47,9
Свинец » » . . . .	6.000	1,2	5.656	0,9
Железо в тыс. тонн . . . .	83,0	8,7	84,5	8,2
Уголь » » . . . .	29.262	231,0	33.530	257,3
Нефть в тыс. коку . . . .	1.450	15,0	1,449	12,5

Капиталовложения и число крупных предприятий в добывающей промышленности приведены в следующей таблице:

Виды предприятий:	1926 г.		1925 г.	
	Число компаний	Общая сумма вложен. капиталов (млн. иен).	Число компаний	Общая сумма вложен. капиталов (млн. иен)
По добыче металлов . .	69	568	66	468
» угля . . . . .	95	320	91	387
» нефти . . . . .	21	159	20	151
» минералов . . . . .	13	12	15	7
» разн. ископаемых . .	151	28	133	25
Всего . . . . .	349	1.087	325	747

**Золото.** Россыпное золото добывается на севере о. Формозы, на севере и юго-западе в Кюсю, на севере Хонсю и на о. Садо. «Клондайком» Японии является район Есаши на о. Хоккайдо. Главные разработки находятся в Оита, Ибараки, Кагосима.

**Серебро.** Серебряные руды добываются на островах Хонсю, Кюсю и Хоккайдо. Главные разработки совершаются в районах Оита, Акита, Ибараки, Точиги, Кагава и Ехиме.

**Медь.** Главные месторождения меди расположены в Точиги, Ехиме, Акита и Ибараки. Рудники в Асио, Бесси, Козака, Хитачи и Саганосеки дают до 64% общей продукции.

**Железо.** Запасы железных руд в Собственно Японии исчисляются в 26 млн. т. Главные месторождения в Камаиси и Сэннин-яма. Недостаток железной руды толкает Японию на материк. Японией захвачены крупнейшие из известных месторождений в Китае, главным образом в Маньчжурии (см. Маньчжурия) в Ань-шань-чене, Бэнь-цзи-ху, где запасы руд с содержанием свыше 25% металла определяются в 80 млн. тонн, в Корее, в Центральном Китае, в пр. Цзян-си (Хань-Е-Пинский комбинат) и на Формозе.

**Уголь.** Запасы битуминозных углей и лигнитов в Японии исчисляются, примерно, в 1700 млн. тонн. Антрацита в Японии нет. Недостаток горючего

на островах восполняется угольными месторождениями в Маньчжурии и на Сахалине. Общая добыча 1923—1927 гг. выражалась в 31,5, 29,3 и 33,5 млн. т. Данные о добыче угля в Маньчжурии, в Фушуне и др. копиях приведены в очерке «Маньчжурии». О размерах добычи угля в Собственно Японии можно судить лишь по данным об оценке продукции каменноугольной промышленности, даваемой в официальных справочниках. В 1924—1926 г. добыча угля оценивалась в 242, 237 и 231 млн. иен.

Крупнейшие угольные копи в Японии расположены в Миике, Оноура, Футазе и Тагава на острове Кюсю и Юбари и Бибаи на о. Хоккайдо. На о. Фукуока имеются многочисленные мелкие угольные копи. Общее число горнопромышленных предприятий, занимающихся разработкой каменного угля, достигает 270 с общим капиталом в 429 млн. иен. Число же крупных предприятий в 1926 г. достигло 95.

**Нефть.** Солидных нефтяных месторождений в Собственно Японии нет. Незначительные по своему промышленному значению и размерам промысла находятся в Хигасияма, Нисияма, Ницу в районе Ниигата в пров. Ениго и в районе Акита: Размеры добычи нефти в Собственно Японии за последнее пятилетие колеблются около 1,6 млн. коку. Данные о добыче противоречивы. После заключения концессии с СССР, с 1925 г. началось поступление нефти с северных Сахалинских промыслов. В 1927 г. добыча достигла 77 тыс. т.

**Сера.** Месторождения серы известны во многих местностях, что объясняется вулканическим происхождением почвы. Разрабатываются только те месторождения, которые содержат не менее 40% серы. Главные разработки производятся на севере Формозы в приморских районах Японского моря и в восточной части о. Хоккайдо.

**Соль.** Соль преимущественно добывается путем выварки морской воды. Количество добываемой в Собственно Японии соли недостаточно и поэтому Японцы усиленно заняты добычей ее в Квантуне и на Формозе процессом естественного испарения морской воды на соленых полях.

**Обрабатывающая промышленность** На ряду с мелкой и кустарно-ремесленной промышленностью, широко распространенной в большей части производств, обслуживающих повседневные нужды крестьянского населения, в Японии значительное развитие получила крупная промышленность, как в отраслях тяжелой, так и легкой индустрии. Развитие обрабатывающей промышленности находится под контролем правительства, воздействующего на выдающиеся японские концерны Митцуи, Митцубиши, Сузуки, Кухара и др. планомерно проводимой экономической политикой, в виде установления покровительственных таможенных тарифов и политикой субсидий и цен. Отсутствие местного сырья и топлива толкает японское правительство к экономическому захвату Маньчжурии и укреплению на Севере Китая и в долине Ян-цзы-цзяна. Японские концерны, проводящие политику правительства, внедряют японский промышленный капитал в главнейшие отрасли фабрично-заводской промышленности Китая (металлургия, горная промышленность, текстильная и т. д.).

До последнего десятилетия промышленность Японии быстро развивалась исключительно на японские капиталы, с начала 1920 года наблюдается все увеличивающийся приток иностранного, главным образом, американского капитала. Следует отметить займы в Америке главнейших электрических компаний, составляющие свыше 200 млн. иен, в том числе: Дайдо—58 млн. иен, Токийской Электрич. К<sup>о</sup>—48 млн. иен, Удзигава—28 млн. иен, Тохо—60 млн. иен и займы Южно-Маньчжурск. ж. д. в Лондоне на сумму 120 млн. иен и т. д.

**Текстильная промышленность.** Текстильная промышленность занимает видное место в крупной промышленности Японии. Большинство предприятий входят в «Ассоциацию владельцев текстильных фабрик Японии», которая контролирует 90% всей крупной промышленности и объединяет 64 крупных кампании. На июль 1925 года вложенные в текстильную промышленность капиталы достигали 400 млн. иен при наличии резервов в 220 млн. иен.

По официальным данным главные отрасли обрабатывающей промышленности на 1 января 1926 г. представлены в следующей таблице:

Отрасль промышленности	Число предприятий	В т. ч. электрифицир. предприятий	Общ. число рабочих (в тыс.)
<b>Текстильная . . . . .</b>	17.298	14.279	978
В т. ч. ткацких . . . . .	9.389	7.533	291
прядельных . . . . .	274	269	254
шелкоразмоточн. . . . .	3.223	3.009	343
трикотажных и т. д. . . . .	1.157	948	21
<b>Металлическая . . . . .</b>	2.998	2.727	93
В т. ч. скобяная . . . . .	1.333	1.146	23
аффинаж и сплав . . . . .	46	44	30
железоделательная . . . . .	277	261	14
<b>Машиностроение . . . . .</b>	4.093	3.574	225
В т. ч. котлы паровые, машины, электродвигатели. . . . .	774	750	39
экипажи, вагоны, автомобили и пр. . . . .	639	544	35
судостроение . . . . .	311	160	82
<b>Керамическая . . . . .</b>	2.476	1.405	65
<b>Химическая . . . . .</b>	2.498	1.995	105
<b>Пищевая . . . . .</b>	10.105	7.170	171
<b>Полиграфическая . . . . .</b>	2.106	1.975	50
<b>Газовая и элентрическая . . . . .</b>	311	272	6
<b>Лесная . . . . .</b>	3.442	2.779	49
<b>Прочие отрасли . . . . .</b>	3.835	2.045	73
<b>Всего . . . . .</b>	<b>49.161</b>	<b>38.221</b>	<b>1.808</b>

Число бумагопрядильных и ткацких фабрик увеличилось с 177 в 1923 г. до 189 в 1925 г. Общая продукция за трехлетие 1923—25 гг. определяется соответственно в 343,331 и 412 тыс. метро-тонн и оценивается в 570, 645 и 781 млн. иен. К крупнейшим предприятиям принадлежат Канегафучи, Тойо Босеки, Осака Годо, Дай

Ниппон, Нагаи Вата, и т. д. Общее число веретен на 1 Августа 1928 г.—6.116.714.

Японские бумагопрядильни работают на привозном сырье, главным образом, из Брит. Индии и С.-А.С.Ш. и поэтому стремятся создать текстильную промышленность в Китае в районах производства хлопка, так как значительная часть продукции японских текстильных фабрик, в особенности пряжа, направляется в Китай. В настоящее время в главных промышленных центрах Китая и, в частности, в Шанхае имеются многочисленные бумагопрядильни, принадлежащие японским фирмам (см. Китай). Значительное развитие имеет также мелкая промышленность по изготовлению тканей. Число мелких мастерских в 1923—25 гг. достигало 5.255, 4.883 и 4.694, что указывает на тенденцию укрупнения этих предприятий так как за те же годы ценность их продукции возрастает с 512 млн. иен в 1923 г. до 633 млн. в 1924 г. и до 703 млн. иен в 1925 г.

Шелкомотальни и шелко-ткацкие фабрики. Коконь разматываются преимущественно на паровых шелкомотальных, имеющих при крупнейших бумаго-прядильнях и большая часть шелка-сырца экспортируется.

Продукция за 1925 г. и 1926 г. годы держится, примерно, на одном уровне и по японским официальным данным, определяется около 1,1—1,2 млн. кан и оценивается в 62 — 63 млн. иен. Шелковые ткани для внутреннего рынка выделяются по большей части кустарями и мелкими предпринимателями на ручных станках, особенно высшие и ценные сорта материй.

Общее число мастерских, занимающихся выделкой шелковых тканей, в 1926 г. составляло 90.000. Продукция этих мастерских более чем на 50% состоит из узких тканей, применительно для японского стандарта одежды. Выделка широких тканей с каждым годом увеличивается по мере переоборудования мастерских новыми станками. Широкие ткани находят большой сбыт за границей. Следует отметить, что добротностью отличаются ткани, изготавливаемые главным образом на местный, внутренний рынок.



**Пеньковая промышленность.** Переработка пеньки, джута, китайской травы и др. волокнистых растений, ввозимых из Китая, с Филиппинских островов и т. д., производится как на крупных, так и на мелких фабриках и мастерских. За 1923—25 гг. продукция 17 крупных предприятий составляла 8—9 тыс. тонн ценностью в 20—25 млн. иен.

**Электрификация.** Электрификация обнаруживает значительное развитие и расширение по мере притока американского капитала. За 1922—25 гг. число компаний возросло с 624 до 740, а суммарные оплаченные капиталы увеличились с 1.507 до 2.813 млн. иен. Имеется ряд крупных предприятий: Токийская Эл. К<sup>о</sup> с капиталом в 300 млн. иен, Тохо Эл. К<sup>о</sup> в Нагойя с капиталом в 140 млн. иен, Дайдо Денриоки Эл. К<sup>о</sup> в Осака с капиталом в 115 млн. иен и т. д. Движущей силой по преимуществу является белый уголь, так как используются водные ресурсы и многочисленные водопады. В 1924 г. имелось 4.472 установки мощностью в 2.230 тыс. киловатт, в том числе энергия от использования белого угля выражалась в 1.470 тыс. квт. Неиспользованных ресурсов белого угля остается по точным подсчетам, еще на 1.270.000 квт., следовательно, перспективы развития электропромышленности остаются очень большими. Стоимость электрического оборудования (машин, проводов и пр.) определялась в 194 млн. иен. Использование энергии для промышленности в 1925 г. представлено в нижепомещаемой таблице:

Виды промышленности	Число моторов	Мощность в тыс. л. с.
Текстильная и красочн.	45.629	307
Железодел. и маш. стр.	36.425	349
Химическая . . . . .	21.005	329
Пищевая и водочная . .	82.532	239
Горнопромышленность .	9.755	507
Другие. . . . .	66.246	356
<b>Итого . . .</b>	<b>261.592</b>	<b>2.087</b>

В конце 1926 г. число ламп определялось в 30,2 млн. штук с общим итогом в 548 млн. свечей против 12,2 млн. в 140 млн. свечей 1918 г. Это дает 3000 ламп на 100 домов и 49,5 лампы в 905 свеч на 100 душ населения.

**Химическая промышленность.** Видное место занимает химическая промышленность, в том числе изготовление каустической соды, производство которой непрерывно возрастало до 1925 г., достигнув 55,6 млн. англ. фунтов, в 1926 г. отмечено снижение на 4 млн. англ. фунтов и возврат к норме 1925 года в 1927 году. Производство порошка для чистки посуды выразилось в 1927 г. в 85 млн. англ. фунтов. Выделяется большинство аптекарских продуктов. Из 800 видов лекарств синтетического происхождения около половины изготовляется в лабораториях Японии, остальные ввозятся из Германии, Англии и С.-А. С. Ш.

**Цементная промышленность.** На 31 цементном заводе в Собственно Японии выработано в 1924 г. 14,5 в 1925 г.—18,4 и в 1927 г. до 80 млн. бочек.

**Керамическая промышленность.** Значительное развитие по преимуществу на мелких и средних заводах имеет производство гончарной и фарфоровой посуды и изделий, оцениваемое кругло в 60—65 млн. иен. Выделка черепицы также достигает суммы в 50—55 млн. иен.

**Стекольная промышленность.** В довоенное время продукция стекла и стеклянных изделий оценивалась в 7 млн. иен, в 1925 г.—поднялась до 51 млн. иен. Помимо удовлетворения внутреннего спроса, значительные количества листового стекла, бутылок, химической посуды вывозятся за границу.

### Торговля.

**Внутренняя торговля.** Торговые предприятия подразделяются: а) товарищества с неограниченной ответственностью (гомэи-каися), б) товарищества с ограниченной ответственностью (госи-каися), в) акционерные общества (кабусики-каися), г) акционерные общества с ограниченной ответственностью (кабусики-гомэи-каися).

К началу 1925 г. структура внутренней торговли представлялась в следующем виде:

Размеры капитала	Кабусики-каися		Госи-каися		Гомэи-каися	
	Число	Опл. кап. в иен	Число	Опл. кап. в иен	Число	Опл. кап. в иен
Ниже 50.000	4.057	55.513	8.798	88.930	3.487	46.199
» 100.000	2.770	93.879	984	55.379	774	43.525
» 500.000	6.399	635.971	725	108.995	708	144.213
» 1.000.000	1.912	559.453	74	41.004	62	36.672
» 5.000.000	2.034	2.026.105	47	75.532	70	115.150
Выше 5 млн.	532	5.879.610	11	337.000	21	531.500

Общие вложения капиталов — 11.157 млн. иен и резервы — 2.492 млн. иен.

В 1926 г. возникло 692 новых фирмы с капиталом 757,8 млн. иен и расширили свои предприятия 159 фирм с капиталом 518,2 млн. иен.

Размеры вложений капиталов в тысячах иен на 1 января 1926 г. представлены в следующей таблице:

Предприятия	Оплочен. капитал.	Резервн. капитал	Прибыль
Прядильные . . . . .	207.833	154.733	38.769
Шерстяные . . . . .	41.671	13.460	3.173
Бумажные . . . . .	114.974	25.464	19.066
Мукомольные . . . . .	17.032	6.100	1.868
Каменноугольные . . . . .	68.016	11.554	2.980
Газовые . . . . .	58.608	5.872	3.994
Химические . . . . .	16.350	1.466	1.261
Электрические . . . . .	573.286	28.607	46.293
Судостроительные . . . . .	97.692	45.655	4.931
Сахарные . . . . .	144.617	52.260	13.369

В 1927 г. во всех крупных торговых центрах насчитывалось торговых палат с 2.507 членами. Бюджет этих организаций выражался в 2,852 тыс. иен.

В Японии имеются биржи трех видов: фондовые, рисовые и товарные; построены они по континентально-европейскому образцу. В конце 1927 г. существовало 36 бирж с капиталом в 97 млн. иен, при 1,073 маклерах. Приход в 1926 г. определялся в 26,7 млн. иен, расход—в 8 млн. иен и в дивиденд выплачено 12,2 млн. Сделки в 1927 г. по товарам: на рисовых биржах—190 млн. коку, на общетоварных по хлопчатобумажной пряже—11,5 млн. кип, по шелковым—30,3 млн. коку.

Кроме указанных коммерческих объединений, обслуживающих крупную торговлю, огромное значение имеют гильдии, охватывающие все виды торговли. Число их очень велико и постоянно возрастает, при чем нередко в гильдиях объединяются торговцы с промышленниками. В конце 1927 г. насчитывалось 874 гильдии в том числе гильдий, объединяющих торговцев шелко-сырцом—354, рисовых торговцев—59, торговцев искусственными удобрениями—32, торговцев бумажных товаров—35, фарфоровых изделий—23, лекарственных товаров—24, торговцев мануфактурными изделиями—159, лесными материалами—47 и т. д.

В качестве вспомогательных учреждений для внутренней торговли в Японии необходимо отметить многочисленные коммерческие музеи. Крупнейшие: Правительственный Ком. музей в Токио, Ком. музей Токиоской Ассоциации Промышленников и Ком. музей в Осака.

Главнейшие японские рынки и торговые центры совпадают с наиболее населенными городами. Первое место занимает Осака с прилегающими к нему городами Кобэ и Киото, как портами. Некоторые города и порты имеют, однако, преимущественное значение для определенных отраслей торговли. Так, в Киото сосредоточена торговля шелковыми изделиями, Йокогама является центром для экспорта шелка, Сидзуока—центром торговли чаем, Токио—центром рисовой торговли, Хакодате и Отару—главные рынки рыбы.

Внешняя торговля Японии переживает тяжелый период в результате неизжитой депрессии после империалистической войны

и землетрясения 1923 г. Внешняя торговля имеет неизменно пассивный баланс, как это видно из нижепомещаемой таблицы (в млн. иен):

Годы	Экспорт	Импорт	Итого	Превышение импорта
1919	2.180	2.225	4.406	45
1920	2.040	2.379	4.419	339
1921	1.309	1.677	2.986	368
1922	1.683	1.954	3.637	271
1923	1.448	1.982	3.430	534
1924	1.807	2.453	4.260	646
1925	2.306	2.573	4.879	267
1926	2.045	2.377	4.422	292
1927	2.065	2.357	4.422	236

Внешняя торговля Японии с главнейшими странами приводится в нижепомещаемой таблице (в тыс. иен, по японским данным):

Страны	Экспорт		Импорт	
	1926 г.	1927 г.	1926 г.	1927 г.
<b>Азия:</b>				
Китай . . . . .	421.861	334.183	239.410	226.034
Квантун . . . . .	99.607	91.271	157.034	132.448
Гонгконг . . . . .	52.973	66.529	1.426	1.599
Брит. Индия . . . . .	155.952	167.580	391.136	270.592
Малайский Архипелаг . . . . .	41.497	36.658	39.872	35.873
Голл. Индия . . . . .	74.754	82.581	103.077	103.775
Франц. Индо-Китай . . . . .	2.207	5.873	24.520	33.180
Азиат. часть СССР . . . . .	5.300	7.776	23.884	25.526
Филиппины . . . . .	27.821	32.834	18.714	17.841
<b>Итого включая другие . . . . .</b>	<b>903.416</b>	<b>855.680</b>	<b>1.017.581</b>	<b>895.171</b>
<b>Европа:</b>				
Великобритания . . . . .	59.494	64.930	170.275	153.272
Франция . . . . .	42.412	54.045	24.545	27.310

Страны	Экспорт		Импорт	
	1926 г.	1927 г.	1926 г.	1927 г.
Германия . . . . .	8.131	10.612	145.221	131.391
Бельгия . . . . .	1.169	7.224	14.241	14.319
Итого, включая другие . . . . .	129.421	162.231	416.304	329.523
<b>С. Америка:</b>				
Соединенные Штаты . .	868.881	833.804	680.186	673.686
Канада . . . . .	24.754	37.626	63.929	55.670
Итого, включая другие . . . . .	890.103	868.015	767.442	739.992
<b>Ю. Америка:</b> . . . . .	16.831	34.953	11.944	20.812
Египет . . . . .	23.098	29.006	31.959	24.634
Австралия . . . . .	51.611	50.566	128.396	122.840
Всего включая проч. страны . . . . .	2.044.728	2.065.000	2.377.484	2.357.000

**Экспорт.**  
**Шелк и шелковые ткани.**

В японском экспорте вывоз шелка сырья и шелковых изделий занимает по ценности первое место. За трехлетие 1925—27 гг. шелка-сырца вывезено 438,443 и 522 тыс. как, соответственно на сумму 880, 734 и 742 млн. иен., из этого количества отправлено в С.-А. С. Ш. на 849, 709 и 699 млн. иен, во Францию — на 26, 19 и 35 млн. иен, вывоз в прочие страны выражался в ничтожных цифрах. Из общей суммы вывезенных шелковых тканей на 117, 133 и 140 млн. иен в С.-А. С. Ш. пошло товаров на 21, 26 и 18 млн. иен, в Англию — на 26, 16 и 17 млн. иен, в Австралию — на 25, 30 и 33 млн. иен и в Брит. Индию на 13, 12 и 16 млн. иен. По сравнению с 1925 годом экспорт

шелка-сырца в 1926 г. показал снижение на 146 млн. иен или на 16,6%, а вывоз шелковых тканей увеличился на 16 млн. иен или на 13,8%.

**Бумажная пряжа.** Депрессия всех внешних рынков хлопчатобумажной пряжи сказывается на неуклонном снижении экспорта пряжи из Японии. Вывоз пряжи за 1924—27 гг. оценивался в 110, 123, 71 и 39 млн. иен и в значительной части направлялся в Китай и в Квантунскую «арендованную территорию», куда было экспортировано на 41, 42, 26 и 10 млн. иен, в Британскую Индию вывезено на сумму 36, 39, 28 и 20 млн. иен, в Гонгконг и, следовательно, в Южный Китай и в страны Малайского Архипелага — на 22, 21, 8 и 5 млн. иен. По сравнению с 1925 г. вывоз упал в 1927 г. на 68%.

**Бумажные ткани.** Бумажные ткани экспортировались за 1925—27 гг. на сумму 433, 416 и 384 млн. иен. Главный вывоз направлялся в китайские порты и составлял 194, 180 и 123 млн. иен. В Дайрен и далее в Маньчжурию было ввезено на 20, 16 и 13 млн. иен, в Гонгконг — на 21, 25 и 30 млн. иен, в Британскую Индию — на 70, 70 и 86 млн. иен, в Голландскую Индию — на 49, 45 и 49 млн. иен, в Африку — на 22, 28 и 33 млн. иен. Япония, теряя в значительной степени китайский рынок, возмещает его в известной мере укреплением в Африке, Аргентине, Сиаме и др. странах. Широкое распространение японских тканей в южных странах и в Китае в значительной степени обязано их дешевизне и приспособленности к местному спросу. Кроме того, вывозится ежегодно на значительные суммы различных изделий в виде полотенец, платков, скатертей, модных материй и т. д.

**Трикотаж.** Вывоз вязанных изделий оценивался в 31, 26 и 29 млн. иен и в значительной степени направлялся на те же рынки, куда вывозятся бумажные ткани.

**Посуда фарфоровая и гончарная.** Экспортируется на 30—35 млн. иен в год; в том числе до 30% направляется в С.-А. С. Ш.

Сахарный песок с формозских и японских заводов вывозится за последние годы, примерно, на 30 млн. иен в год и почти полностью направляется в Китай. За 1924—27 гг. в Китай экспортировано на 27, 29, 30 и 25 млн. иен и в Квантунскую «арендованную территорию» на 2—3 млн. иен.

**Чай.** Вывоз чаев оценивался в те же годы в 13, 15 и 12 млн. иен. До 80% экспорта идет в С.-А. С. Ш.

**Уголь.** В 1925—27 гг. вывезено из Японии угля на сумму 33 31 и 26 млн. иен, в том числе в Китай—на 23, 20 и 15 млн. иен главным образом для нужд японского пароходства и японских промышленных предприятий. Вывоз в Гонгконг составляет около 5 млн. иен ежегодно.

**Продукты моря.** Экспорт продуктов моря составлял в 1925/1927 гг. 22,6, 22,7 и 20,1 млн. иен. Сжатие экспорта в 1927 г. происходит за счет торговли с Китаем.

По видам продуктов экспорт в 1927 году представляется в следующем виде: вывезено морских водорослей на 3,3 млн. иен, рыбы и моллюсков свежих на 770 тыс. иен; сухих каракатиц на 5,2 млн. иен, сухой трески на 1,6 млн. иен, соленой рыбы разных пород на 3 млн. иен, моллюсков (в т. ч. раков) на 3,6 млн. иен; трепангов на 800 тыс. иен, акульих плавников на 540 тыс. иен, шримсов на 587 тыс. иен и т. д.

**Крабовые консервы.** Происходящее форсирование рыбоконсервных и крабовых заводов имеет целью увеличение экспорта. Общий вывоз крабовых консервов за 1925—27 гг. выражался в 217,7, 278,4 и 381,5 тыс. ящиков. Вывоз направлялся главным образом в С.-А.С.Ш. (57% общего экспорта 1927 г.) и в Англию (29,3% общего экспорта 1927 г.).

**Прочие продукты.** Из прочих продуктов японской обрабатывающей и добывающей промышленности за трехлетие 1925—27 гг. вывозились в более или менее крупных размерах: Сакэ (рисовая водка) вывозилась на 2—3 млн. иен в год, камфара—на 7



млн. иен, рыбы туки и китовый жир — на 3—4 млн. иен, железные изделия — на 12—15 млн. иен, цемент — на 4—7 млн. иен, соломенное плетение — на 3—5 млн. иен, цыновки — на 2 млн. иен, лампы и части к ним — на 5—6 млн. иен, зубные щетки — на 4 млн. иен, спички — на 6—9 млн. иен, веера и зонтики — на 4—5 млн. иен. На крупные суммы вывозится разного рода дешевая галантерея, игрушки и т. д.

**Импорт.** Главнейшими статьями импорта в Японию являются сырье для крупной промышленности и продукты питания.

**Хлопок.** За 1925—27 гг. ввезено хлопка-сырца 10,9, 11,6 и 12,8 млн. пикулей на 922, 725 и 625 млн. иен. В натуральном выражении импорт показывает увеличение, тогда как в стоимостном происходит снижение. Уменьшение ввоза в 1926 г. выражается против рекордного 1925 г. на 21,3%, а в 1927 г. — на 38%. Главная часть хлопка ввозится из Британской Индии, из которой ввезено на 476, 388 и 202 млн. иен, из С.-А. С. Ш. ввезено на 360, 317 и 344 млн. иен, из Китая — на 50, 45 и 49 млн. иен и из Египта — на 36, 34 и 28 млн. иен.

**Пенька, джут и пр.** Ввоз пеньки, джута, китайской травы (рамы) и др. волокон оценивался за те же годы в 28, 25 и 24 млн. иен. Импорт происходил, главным образом, с Филиппинских островов, из Китая и Брит. Индии.

**Шерсть.** Необходимые для японской промышленности количества шерсти ввозились за указанные годы на сумму 121, 85 и 102 млн. иен, в том числе из Австралии — на 97, 74 и 95 млн. иен и из Англии — на 21, 9 и 4 млн. иен. Ввоз шерстяной пряжи из Англии, Франции и Германии оценивался в 56, 32 и 44 млн. иен.

**Чугун и железные изделия.** Из Китая с металлургических заводов принадлежащих или финансируемых японскими предприятиями, ввозится вся продукция чугуна и, кроме того, значительные количества старого железа и чугуна-лома. Кроме того, на 8—10 млн. иен в год поступает чугуна из Брит

Индии. Общая стоимость импортированного чугуна за 1924 г. определялась в 26, а в 1925 г. — в 18 млн. иен. Ввоз чугуна в 1926 г. составил 20 млн. иен. и повысился в 1927 г. до 28 млн. иен. Железные изделия в виде балок, листового, сортового железа ввезены за 1925—1927 годы на сумму 81, 102 и 89 млн. иен. Импорт происходил главным образом из Германии — на 17, 33 и 25 млн. иен, Англии — на 28, 28 и 22 млн. иен и С.-А. С. Ш. — на 30, 31 и 32 млн. иен.

**Машины и оборудование.** В 1925—27 гг. ввезено машин, частей к ним и оборудования, кроме указанного особо, на сумму 90 млн. иен ежегодно. Импорт происходил из Англии на 25, 25 и 21 млн. иен, из Германии — на 13, 12 и 18 млн. иен и из С.-А. С. Ш. — на 38, 42 и 31 млн. иен.

**Автомобили.** Импорт автомобилей, главным образом, из Америки составлял в те же годы 12, 16 и 18 млн. иен.

**Нефтепродукты.** Собственная продукция Японии далеко не удовлетворяет ее растущих потребностей в нефтяных продуктах. Импорт возрастает с каждым годом: за период 1925—28 г. было ввезено соответственно 555, 531, 800, 1,552 тыс. тонн для общего пользования. Потребность военного флота ориентировочно определяется в 400 тыс. тонн. Ввоз в 1927 г. состоял из бензина 32,5 млн. галлонов, керосина 42,2 млн. гал., смазочных масел 15,6 млн. гал., жидкого топлива 57,4 млн. гал. и сырой нефти 79,8 млн галлонов. Ввоз керосина и др. нефтепродуктов за 1926—1928 годы выразился в 61, 67 и 90 млн. иен, главным образом из С.-А. С. Ш. и Голл. Индии. Ввоз нефтепродуктов, гл. образом сырой нефти из СССР, составлявший в 1925/26 г. 5.400 т. на 165 тыс. р., в 1926/27 г. дает увеличение на 530%, достигнув 34.107 т. на сумму 803 тыс. р., а в 1927/28 составлял 79.120 т. на 1,899 тыс. руб.

**Серно-кислый аммоний.** Ввозился на сумму 33, 45 и 33 млн. иен, главным образом из Германии, откуда поступило на 17, 44 и 33 млн. иен и из С.-А. С. Ш. — на 9, 10 и 5 млн. иен. Из Германии было ввезено в 1926—27 г. на 27 и 18 млн. иен.

**Бумажная масса и бумага.** Ввоз бумажной массы из европейских стран и из Америки составлял 11—15 млн. иен. Ввоз бумаги газетной и книжной оценивался за 1925—27 гг. в 17, 20 и 15 млн. иен. Главными поставщиками являлись Англия, Германия, Швеция и др. страны.

**Шерстяные ткани.** Ввоз достигал в 1924 г. 62 млн. иен, снизился в 1925 г. до 57 млн. иен и до 29 млн. иен в 1926 г. и на 35 млн. иен в 1927 г. Главным поставщиком являлась Англия.

**Хлопчатобумажные ткани.** При наличии крупной промышленности в Японии ввоз хлопчатобумажных тканей состоял, главным образом, из высоких сортов тонких тканей и производился из Англии, откуда было ввезено в 1926—27 гг. на сумму 6 и 7 млн. иен.

**Уголь.** Угля ввезено на сумму 25, 28 и 35 млн. иен в 1924—26 гг., в том числе из Квангунской «арендованной территории» — на 17, 19 и 23 млн. иен, из Китая — на 7, 4 и 7 млн. иен и из Французского Индо-Китая — на 3, 4 и 5 млн. иен.

**Лес и лесные материалы.** Характерной особенностью снабжения Японии лесом является уменьшение снижения собственной продукции за счет увеличения импорта. Общая ценность импортированного за 1925—27 гг. леса и лесных материалов составляла 77, 104 и 104 млн. иен. Главными поставщиками являлись С.-А. С. Ш., ввезшие на 60, 85 и 71 млн. иен, Китай — на 2, 2 и 1 млн. иен, Сиам — на 1 млн. иен ежегодно и Канада — на 2, 4 и 12 млн. иен. Лес ввозится для строительных целей, для целей бумажной и спичечной промышленности и для выделки упаковочного ящичного материала. Из СССР доставляется ель для ящиков, осина для спичечной соломки, кедр и лиственница для строительства. Кедр встречает сильную конкуренцию со стороны оregonской сосны из Америки. Осины ввозится из СССР за последние годы до 2 млн. кубо-футов (от 75 до 80% потребности японской спичечной промышленности). Импорт леса из СССР в Японию стоит на втором месте.

**Продукты питания.** Необеспеченность Японии продуктами питания находит отражение в строении импорта.

**Зернопродукты.** Ввоз из-за границы зерновых продуктов, за исключением риса, происходит из Америки, Канады, Австралии и Китая. Из первых трех стран ввезено за 1925—27 гг. пшеницы на 71, 71 и 56 млн. иен.

Помимо пшеницы ввозится гаолян, просо, чумиза и кукуруза.

**Рис.** Ввоз риса колеблется в зависимости от урожаев его в Собственно Японии и за 1925—27 гг. оценивался в 120, 51 и 79 млн. иен. Из этого количества импортировано из Брит. Индии на 49, 16 и 20 млн. иен, из Французского Индо-Китая — на 44, 19 и 25 млн. иен, из Сиама — на 22, 12 и 20 млн. иен.

**Соль.** Общий ввоз соли в Японию с 1926—27 годах составлял 3,7 и 3,6 млн. иен, главным образом из Китая и Квантунской территории.

**Бобы.** Общий импорт бобов оценивался в 1925—27 гг. в 70, 61 и 53 млн. иен. Китай поставлял на 15, 18 и 17 млн. иен, а Квантунская «арендованная территория», или точнее — Маньчжурия на 49, 30 и 27 млн. иен.

**Жмыхи.** Бобовые жмыхи, ввезенные в Японию, оценивались в 1925 г. — в 107 и в 1926 г. — в 124 млн. иен, и в 1927 г. на 99 млн. иен. Главнейшим поставщиком является Маньчжурия и Квантунская «арендованная территория», которые дали жмыхов на 79, 76 и 52 млн. иен. Из Китая ввезено на 18, 23 и 43 млн. иен. Импорт из СССР, совершающийся транзитом, японскими таможенными не учитывается, а непосредственный ввоз из «Азиатской России» указывается в сумме 0,9, 1 и 1,8 млн. иен.

**Сахар.** Значительная торговля совершается по ввозу сахара в Японию. Ввоз белого и коричневого сахара оценивался в 1925—27 гг. в 75, 84 и 76 млн. иен и происходил преимущественно из Голландской Индии на 70, 84 и 63 млн. иен, с Филиппинских островов — 3, 3 и 1, 3 млн. иени с Кубы на 0, 3, 11,0 и 10,3 млн. иен.

Из прочих продуктов, импортированных за 1925—27 гг. в значительных количествах в Японию, нужно отметить: ввоз семян хлопковых на 2—4 млн. иен, кунджутных — на 4 млн. иен, пшеничной муки из Америки на 1—1½ млн. иен, конденсированного молока из Америки и Швейцарии — на 4—5 млн. иен, свежих яиц, гл. обр. из Китая — на 11—15 млн. иен, шкур и кож из Китая невыделанных — на 8—13 млн. иен, парафина из С.-А. С. Ш. — на 6—7 млн. иен, анилиновых красок из Германии и С.-А. С. Ш. — на 6—12 млн. иен, рельс из С.-А. С. Ш. — на 5—9 млн. иен, олова в слитках — на 8—10 млн. иен, электроаппаратов и моторов из Англии, Германии и С.-А. С. Ш. — до 21 млн. иен, станков для текстильной промышленности, гл. обр., из Англии — около 12 млн. иен, велосипедов из Германии и Англии — на 6—8 млн. иен, локомотивов и тендеров из С.-А. С. Ш. — около 4 млн. иен, машин для паровых судов — около 11 млн. иен и т. д.

Главнейшие порты.

Главными портами как во внутренней так и во внешней торговле являются Иокогама, Кобэ, Осака, Нагойя, Модзи, Нагасаки.

Обороты главных портов в 1926 и 1927 г. (в тыс. иен).

	Экспорт		Импорт	
	1926 г.	1927 г.	1926 г.	1927 г.
Иокогама . . . . .	760.360	749.006	639.640	574.819
Кобэ . . . . .	680.682	705.729	1.052.418	966.191
Осака . . . . .	418.249	363.349	280.991	264.923
Нагойя . . . . .	—	51.892	—	77.388
Модзи . . . . .	35.653	36.872	94.695	82.465
Хакодате . . . . .	6.821	6.512	4.707	7.812
Проч. порты . . . . .	129.746	151.687	282.486	385.059
Итого . . . . .	2.044.728	2.065.047	2.377.484	2.358.657

Советско-Японская торговля.

Конвенция об основных принципах взаимоотношений между СССР и Японией 20 января 1925 г., подписанная в Пекине тов. Караханом, определяет существующий этап

советско-японских правовых, торговых и концессионных взаимоотношений.

В довоенное время и в период империалистической войны торговля России с Японией имела пассивный характер. Так, в 1913 г. вывезено из России на 1,4 млн. руб. и ввезено из Японии на 4,8 млн. руб.

Импорт из Японии военных грузов составил в 1915 г. 100 млн. в 1916 г.—150 млн. рублей. В марте 1918 г. ввоз из Японии в пределы РСФСР был прекращен. Точного учета оборотов в период гражданской войны на Дальнем Востоке и японской интервенции не имеется, так как нормальные торговые отношения были нарушены. Ввоз из Японии по преимуществу обслуживал экспедиционные войска, а вывоз состоял из разматываемых белыми «правительствами» запасов грузов из владивостокских складов и природных богатств, хищнически эксплуатировавшихся японским капиталом на Дальнем Востоке.

С установлением власти советов на Дальнем Востоке, несмотря на отсутствие до 1925 года дипломатических отношений, торговые обороты в 1923/24 операцион. г., по данным Главного Таможенного Управления СССР, составили 15,643 тыс. руб., в том числе по импорту 1,912 тыс. руб. и по вывозу в Японию на 13,731 тыс. р. В 1924/25 г. обороты торговли держались, примерно, на том же уровне и выразились по ввозу из Японии в 1,215 тыс. р. и по вывозу из РСФСР в 12,579 тыс. р. Таким образом, строение торгового баланса становится диаметрально противоположным торговым оборотам в довоенное время и в период империалистической войны. С 1923/24 г. торговый баланс с РСФСР для Японии становится пассивным и в таком состоянии находится и по настоящее время. Строение нашей торговли с Японией, по вывозу по данным Гл. Там. Упр. СССР, представляется в следующем виде: (см. табл. на след. стр.).

Экспорт из СССР в Японию по главнейшим товарам по каждой группе обнаруживал следующую картину:

Из общего количества экспортируемых товаров по группе жизненных припасов наибольшее количество приходится на продукты моря.

Экспорт СССР в Японию.

Товары	1924/25 г.		1925/26 г.	
	Тонн	Тыс. р.	Тонны	Тыс. р.
Жизненные припасы..	42.243	4.451	47.150	4.164
Сырье и полуобработанные материалы . . . . .	296.084	7.924	238.836	5.155
Животные . . . . .	—	3	—	—
Промизделия . . . . .	—	201	15	15
	342.556	12.579	286.001	9.334

Товары	1926/27 г.		1927/28 г.	
	Тонны	Тыс. р.	Тонны	Тыс. р.
Жизненные припасы . .	12.527	2.284	22.923	2.532
Сырье и полуобработанные материалы . . . . .	364.414	9.086	492.750	11.175
Животные . . . . .	—	—	—	—
Промизделия . . . . .	—	122	31	23
	383.945	11.492	515.704	13.730

Свежей рыбы вывезено в 1924/25 г. Рыба свежая и соленая. 20.994 т на 1.575 тыс. р., в 1925/26 г.—17.883 т на 1.386 тыс. р., а в 1926/27 г. вывоз резко упал почти на 50% и составил 9.862 т на 215 тыс. р., в 1927/28 г.—3.350 т на 389 тыс. р. В 1927/28 г. вывезено соленой рыбы 8.344 т. на 1.549 тыс. р.,

В 1924/25 г. рыбных консервов вывезено 426 т на 134 тыс. р., в 1925/26 г.—582 т на 994 тыс. р. и в 1926/27 г.—722 т на 707 тыс. р. За 1927/28 г. этой статьи в таможенных отчетах не имеется.

**Соль.** Вывоз соли в количественном выражении в 1924/25 г. составил 10.006 т и повысился в 1925/26 г. до 16.644 т на сумму 263 тыс. р. В 1926/27 г. соли не вывозилось, в 1927/28 г. вывезено 5.492 т на 50 тыс. руб.

**Зернозлаки.** Зерновых хлебов экспортировано в 1924/25 г. 3.528 т на сумму 257 тыс. р., в 1925/26 г.—3.947 т на 298 тыс. р., в 1926/27 г.—3.214 т на 215 тыс. р., в 1927/28 г. хлеб не вывозился (3 т).

**Сырье и полуобработанные материалы.** Главнейшую статью экспорта по этой группе товаров составляет лес, вывозимый по преимуществу в необработанном виде, в виде кряжей. Ввозятся: кедр для построечных целей, осина — для спичечной промышленности и ель для ящичного производства и для бумажных фабрик. Кедр встречает сильную конкуренцию со стороны сосны, привозимой из Америки. Осины вывозятся из СССР за последние годы до 2 млн. кубо-футов (от 75—80% потребности японской спичечной промышленности). В 1924/25 г. вывезено 276 тыс. т необработанного леса на 1.144 тыс. р., в 1925/26 г. экспорт выражался в 183 тыс. т на 4.483, а в 1926/27 г. повысился в количественном выражении на 70%, а в ценностном достиг 7.712 тыс. р. В 1927/28 г. ввезено из СССР необработанного леса 298 тыс. т. на 8.059 тыс. руб., в том числе кедровых кряжей 188 тыс. т. на 5.766 тыс. руб. Вывоз пиломатериалов отмечен Гл. Там. Упр. лишь в 1924/25 г в количестве 5.891 т на 211 тыс. рублей.

**Жмыхи.** Большая часть бобовых жмыхов проходит через Владивосток транзитом и поэтому сведения о них в таможенных отчетах отсутствуют и учитываются лишь жмыхи, отправляемые помимо территории «свободной гавани». За 1924/25 г. по 1926/27 гг. вывезено в Японию 752, 3.172 и 5.369 т жмыхов на сумму 48, 229 и 330 тыс. р., в 1927/28 г.—вывезено жмыхов 5.537 т. на 316 тыс. р.

**Уголь.** Вывоз угля, антрацита и кокса в 1924/25 г. составил 4,350 т на 45 тыс. р., в следующем году увеличился более чем в 10 раз до 49 тыс. т



на сумму 333 тыс. р., а в 1926/27 г. уменьшился количественно более чем на половину—до 21 тыс. т по ценности выразился в 491 тыс. р., в 1927/28 г. вывезено 102.664 т на 839 тыс. р.

**Проч. продукты.** Необходимо отметить вывоз платины сантонина и многочисленных продуктов второстепенного экспорта.

**Нефтепродукты.** Вывоз нефтепродуктов, отмеченный в 1925/26 г. в количестве 5.400 т на 165 тыс. р., в 1926/27 году дает увеличение на 530<sup>0</sup>/<sub>0</sub>, достигнув 34.107 т на сумму 803 тыс. р., в 1927/28 г. вывоз удваивается до 79.120 т на 1.899 тыс. руб.

**Импорт.** Ввоз из Японии в СССР состоял, главным образом, из промтоваров и полуфабрикатов:

**Импорт из Японии в СССР**

	1924/25 г.		1925/26 г.	
	Тонны	Тыс. р.	Тонны	Тыс. р.
Промтовары . . . . .	1.745	664	3.199	1.702
Сырье и полуобработ. материалы . . . . .	413	230	2.014	564
Жизненные припасы . . . . .	2.201	321	209	175
<b>Всего . . . . .</b>	<b>4.359</b>	<b>1.215</b>	<b>6.122</b>	<b>2.441</b>
	1926/27 г.		1927/28 г.	
	Тонны	Тыс. р.	Тонны	Тыс. р.
Промтовары . . . . .	5.073	2.384	4.500	2.991
Сырье и полуобработ. материалы . . . . .	3.266	905	6.191	1.949
Жизненные припасы . . . . .	510	144	1.405	469
<b>Всего . . . . .</b>	<b>8.849</b>	<b>3.433</b>	<b>12.096</b>	<b>5.409</b>

Движение главнейших импортных товаров по каждой из основных групп товаров представлено ниже.

### Промтовары.

**Ткани и изделия из пеньки и льна.** Ввоз тканей и изделий из пеньки и льна на Дальний Восток, главным образом, для нужд рыбопромышленности, неуклонно возрастает. В 1924/25 г. было ввезено 211 т на 122 тыс. р., в 1925/26 г.—418 т на 357 тыс. р. и в 1926/27 г. ввоз составлял 1.212 т на 1.099 тыс. руб., в 1927/28 г.—1.032 т на 1.387 тыс. руб.

**Бумага и картон.** Ввоз в 1924/25 г. составил 1.279 т на 400 тыс. р., увеличился количественно в 1925/26 г. до 2.174 т, снизившись вместе с тем в ценностном выражении до 303 тыс. р. В 1926/27 г., напротив, ввоз выразился в 1.538 т на сумму 408 тыс. р., в 1927/28 г.—1.174 т на 322 тыс. руб.

**Чугун и металлоизделия.** Ввезено за 1924/25 — 1926/27 гг. — 23, 116, 395 т на сумму 15, 38, 155 тыс. р. Кроме того, ввезено проволоки в 1925/26 г. 97 т на 39 тыс. руб. и в 1926/27 г.—на 72 тыс. руб.

**Проч. товары.** Номенклатура промтоваров, особо отмечаемых в таможенных отчетах, включает ткани хлопчатобумажные, ввозившиеся за 1925/26 г. по 1927/28 г. на сумму 271 тыс. руб., 86 тыс. р. и 130 тыс. руб. ткани шерстяные на 5 тыс. руб., 16 тыс. р. и 0 тыс. руб., машин и частей к ним в 1926/27 г. ввезено 193 т на 155 тыс. руб., а в 1927/28 г. 185 т. на 690 тыс. р. и т. д.

### Сырье и полуобработ. материалы.

**Химпродукты.** Ввоз химических товаров с 11 т на 12 тыс. руб. в 1924/25 году повысился в 1925/26 г. до 27 т на 33 тыс. руб. до 73 т на 198 тыс. руб. в 1926/27 г. В 1927/28 г. 185 т на 690 тыс. р.

Черных металлов ввезено в 1925/26 г.—  
 Черные металлы. 1.036 т на 155 тыс. р., а в 1926/27 г.  
 ввоз достигал 1.489 т на 174 тыс. руб.  
 в 1927/28 г.—3.972 т. на 535 тыс. р.

Значительно увеличился ввоз бумажной  
 пряжи с 11 т на 22 тыс. руб. в 1925/26 г.  
 Пряжа бумажная. до 53 т на 112 тыс. руб., 1926/27 г. до  
 39 т. на 78 тыс. р. в 27/28 г.

Ввоз хлопчатобумажных тканей в СССР  
 Бумажные ткани. составлял в 1924/25 г. 15 тыс. руб., в  
 1925/26 г. — 271 тыс. руб., в 1926/27 г. —  
 86 тыс. руб. в 1927/28 г.—130 тыс. руб.

Вывоз тканей из пеньки и льна в СССР  
 Ткани и изд. на Дальний Восток, главным образом для  
 из пеньки и льна. нужд рыбопромышленности, неуклонно воз-  
 растает. В 1924/25 г. было ввезено 211 т  
 на 122 тыс. р., в 1925/26 г. — 418 т. на 357 тыс. р. в  
 1926/27 г. вывоз составлял 1.212 т. на 1.099 тыс. р. и  
 в 1927/28 г.—1.032 т. на 1.387 тыс. р.

Ввоз португальского цемента в 1925/26 г.  
 Цемент. составлял 585 т на 16 тыс. руб., а в  
 1926/27 г.—774 т на 24 тыс. руб. в 27/28 г.—на 18 тыс.  
 руб.

Импорт камфоры в 1924/25 г., состав-  
 Камфора. лявший 13 т на 37 тыс. руб., возрос в три  
 раза в следующем году до 36 т на сумму 100 тыс. р.  
 и значительно повысился в 1926/27 г., составив 52 т  
 на 149 тыс. руб., а в 27/28 г. 125 т. на 268 тыс. р.

Из прочих товаров группы сырья и по-  
 Проч. луфабрикатов нужно отметить в 1926/27 г.  
 товары. ввоз воска пчелиного на 15 тыс. р., воска  
 растительного на 48 тыс. р., дубильных веществ на  
 18 тыс. р., агар-агар на 21 тыс. р., цветных металлов на  
 31 тыс. р. и т. д. и т. д.

#### Жизненные припасы.

Ввоз жизненных припасов совершался в незначи-  
 тельных размерах и должен вовсе прекратиться.

**Сахар.** Ввоз сахарного песка с 565 т на 149 тыс. р. в 1924/25 г. снизился наполовину, в 1925/26 г. до 248 т на 58 тыс. р. и в 1926/27 г. составил только 39 т на 10 тыс. р. Экспорт из Японии сахара должен прекратиться.

**Мука, солод, крупа.** В 1924/25 г. ввезено 128 т на 21 т. р., в 1925/26 г. — 138 т на 21 тыс. р., в 1926/27 г. — 158 т на 34 тыс. р.

**Рис.** Ввоз риса за те же годы составлял 62, 74 и 143 т на сумму 16, 17, 42 тыс. руб., а в 27/28 г. ввезено 623 т. на 110 тыс. р.

**Чай проч. товары.** Ввоз чая с 48 т на 25 тыс. р. в 1925/26 г. снизился до 2 т на 2 тыс. р. в 1926/27 г. и поднялся до 202 т. на 257 тыс. р. в 27/28 г.

Импорт чая развивается вполне удовлетворительно, дав увеличение за период с 1 мая 1928 г. по 1 апреля 1929 г. (данные Торпредства СССР в Японии) на 1.430.000 англ. фунт.

Пряностей ввезено в 1926/27 г. на сумму 13 тыс. р. Овощи, фрукты и ягоды, отмеченные в 1924/25 г. — на сумму 8 тыс. р., в отчетах за последующие годы не фигурируют.

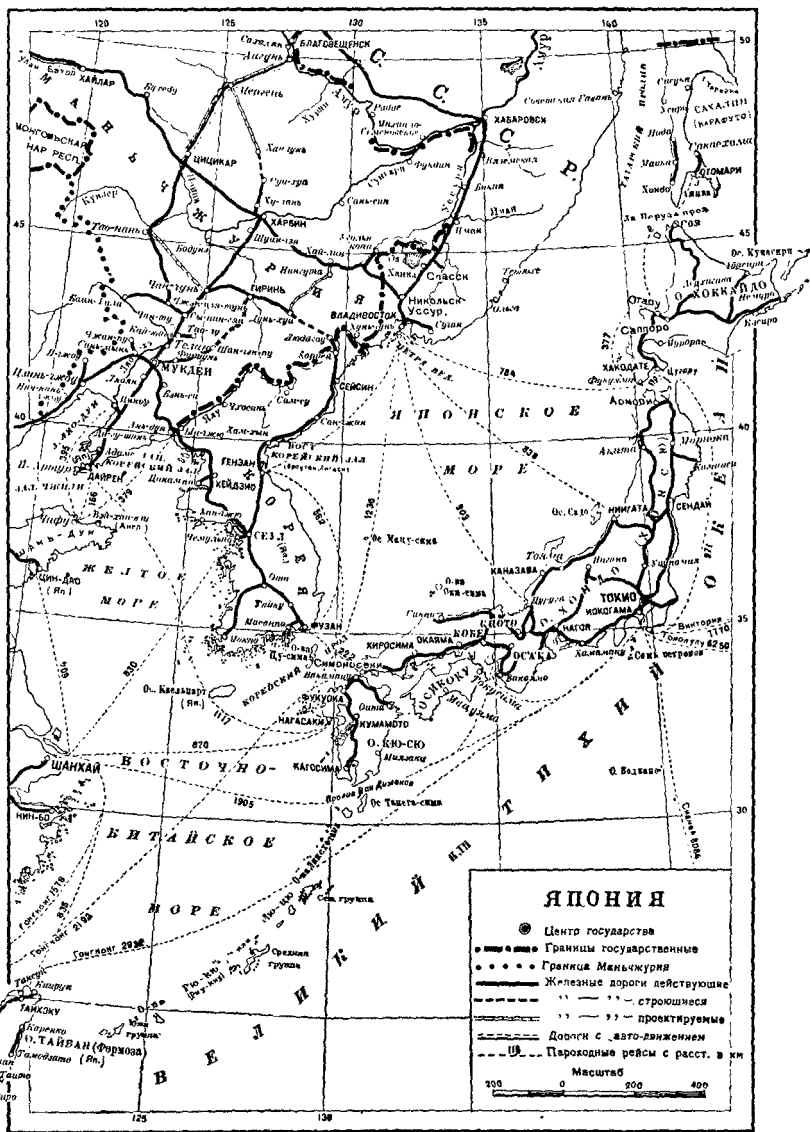
В 1924/25 г. было ввезено 1.319 т соли на 108 тыс. р., за последующие годы импорт соли не производился.

## ФИНАНСЫ.

### Бюджет.

#### Обыкновенные доходы.

	1927/28	1926/27	1925/26	1924/25
	в миллионах иен			
<b>Налоги</b>				
На сакэ . . . . .	238	207	196	217
Подоходный . . . . .	224	207	196	167
Акциз на сахар . . . . .	76	75	70	68
Поземельный налог . . . . .	67	66	74	76
Налог на доход с пред. . . . .	51	59	57	57



	1927/28	1926/27	1925/26	1924/25
	в миллионах иен			
Акциз на текстильные товары . . . . .	34	35	53	54
Налог на наследство . . . . .	18	16	13	8
» проценты с капит. . . . .	16	14	—	—
Биржевые операции . . . . .	15	13	9	9
Разные налоги . . . . .	17	15	28	27
<b>Итого . . . . .</b>	<b>756</b>	<b>707</b>	<b>696</b>	<b>683</b>
Пошлины . . . . .	127	105	99	82
Гербовый сбор . . . . .	81	84	82	79
Почта, телегр. и телеф. . . . .	240	230	203	163
Монополии . . . . .	160	152	130	109
Лесные сборы . . . . .	42	42	39	31
Разные . . . . .	52	53	50	118
<b>Итого . . . . .</b>	<b>702</b>	<b>666</b>	<b>603</b>	<b>582</b>
<b>Всего . . . . .</b>	<b>1.458</b>	<b>1.373</b>	<b>1.299</b>	<b>1.265</b>

Чрезвычайные доходы

	1927/28	1926/27	1925/26	1924/25
	в миллионах иен			
Остаток с прошл. года . . . . .	166	156	78	76
Займы . . . . .	64	80	100	250
Разные . . . . .	42	30	46	24
<b>Итого . . . . .</b>	<b>272</b>	<b>266</b>	<b>224</b>	<b>350</b>
<b>Всего . . . . .</b>	<b>1.730</b>	<b>1.639</b>	<b>1.523</b>	<b>1.615</b>

Бюджет на 1928/29 г. предусматривает поступление обыкновенных доходов 1.484 млн. иен, чрезвычайных доходов — 225 млн. иен. Обыкновенные расходы составляют 1.200 млн. иен. и чрезвычайные — 509 млн. иен.

## Р а с х о д ы

	Обыкновенные		Чрезвычайные	
	1927/28	1926/27	1927/28	1926/27
	в миллионах иен			
Гражданский лист . . . .	4,5	4,5	—	—
Мин. Иностр. Дел . . . .	16,5	15,8	2,9	3,6
» Внутренн. Дел . . . .	43,7	41,8	213,5	207,8
» Финансов . . . . .	339,7	298,1	59,6	55,2
» Военное . . . . .	173,6	168,4	38,4	32,4
» Морское . . . . .	136,0	126,7	119,4	112,3
» Юстиции . . . . .	31,1	29,1	6,2	3,6
» Нар. Просвещения	19,2	113,6	21,1	21,1
» Земледелия . . . . .	26,4	25,2	22,9	19,7
» Торговли и Пром.	4,5	3,4	7,2	9,6
» Сообщений . . . . .	279,6	260,4	63,8	86,7
Итого . . . . .	1.175,0	1.087,0	565,0	552,0

Долги. Национальный долг Японии по внешним займам на 1 июля 1928 г. составлял 5.586 млн. иен и по внутренним займам — 4.133 млн. иен. Большая часть внешних займов заключена в Англии, в т. ч. для Ю. М. ж. д. в сумме 1.453 млн. иен. Ежегодная уплата  $\frac{0}{0}\frac{0}{0}$  по внешним займам составляла 153 млн. иен в 1927 и 165 млн. иен в 1928 г.

## Расчетный баланс Японии.

	П р и х о д				Р а с х о д			
	1926	1925	1924	1923	1926	1925	1924	1923
	В м и л л и о н а х и е н							
Проценты и дивиденды . . . . .	17	19	20	28	120	106	81	66
Доходы с предпр. и личн. услуг . . . .	165	148	123	111	9	7	7	6
Судоходство . . . . .	220	196	185	165	70	67	71	60
Страхов. дело . . . . .	130	117	102	75	105	97	86	68
Счет туристов . . . . .	45	47	48	36	28	27	29	27
Правительствен. . . . .	25	21	25	32	95	87	81	62
Различные . . . . .	18	17	15	12	5	4	1	1
Итого . . . . .	620	565	518	459	432	395	356	290

Сальдо в пользу Японии в 1923 г. — 165, в 1924 г. — 162, в 1925 г. — 170 и в 1926 г. — 188 млн. иен. Сопоставляя эти цифры с данными пассивного торгового Японии за те же годы, получаются следующие итоги:

Г о д ы	Торговый	Расчетный	Пассивное
	баланс	баланс	сальдо
	В м и л л и о н а х и е н		
1923	— 534	+ 169	— 365
1924	— 617	+ 162	— 455
1925	— 267	+ 170	— 97
1926	— 333	+ 188	— 145

Золотой запас Японии на 1 января 1927 г. исчислялся в 1.327 млн. иен и за границей в августе 1928 г. — 127 млн. иен. Банкнотов Госбанка (Ниппон Гинко), Корейского Банка и Тайванского Банка на 1-е ноября 1928 г. было выпущено на сумму 1.267 млн. иен.

**Банки.** В Японии к 1928 г. имелось 1.514 банков против 1.697 в 1925 г., к началу 1929 г. — 1.243. В результате постоянных реорганизаций банковских групп денежный рынок находится под фактическим контролем 20 банков. Банковский аппарат после краха многих банков в 1927 г. находится в настоящее время под внимательным контролем Мин. Финансов.

Важнейшими банками Японии являются: Ниппон Гинко (Банк Японии), основ. в 1882 г., осн. капитал 60 млн. иен, опл. — 37,5 млн. иен., Июкогама Секин Гинко (Спиши Банк), осн. в 1880 г., опл. капитал — 100 млн. иен и Ниппон Конге Гинко (Японский Ипотечный Банк), осн. в 1895 г., осн. капитал — 94 млн. иен. Под специальным покровительством правительства находятся сельскохозяйственные и промышленные банки (Ноко Гинко или провинциальные ипотечные банки), которых насчитывается 25 с общим капиталом в 105,4 млн. иен., Хоккайдосский Колонизационный Банк, для обслуживания Хоккайдо и Сахалина, осн. в 1900 г., осн. капитал



200 млн. иен. Формозский Банк, осн. в 1899 г., осн. капитал 80 млн. иен (Тайван Гинко) и Корейский Банк (Цесэн Гинко), основан. в 1911 г., осн. капитал 45 млн. иен., из них оплочено 25 млн. иен. Первоклассными банковскими группами считаются: Банки концернов Мицуи (100 млн. иен), Муцубиси (50 млн. иен), Первый Банк (Дай-ици) 57,5 млн. иен., Сумитомо (70 млн. иен), Ясуда (150 млн. иен). Суммированные основные капиталы прочих банков на 1927 г. составляли 2.377 млн. иен, оплоченные капиталы их выражались в 1.491 млн. иен и резервные — 647 млн. иен. Ссудосберегательных банков на 1927 г. насчитывалось 131 с общим основным капиталом в 91 млн. иен.

### Пути сообщения

**Железные дороги.** Общее протяжение железных дорог в Японии к концу 1927 г. определялось в 8.008 миль правительственных жел. до-  
рог, 3.320 миль частных, а всего 11.328 миль. Суммы вложенных капиталов в правительственные железные дороги достигают 2.689 млн. иен, в частные железные дороги — 767 млн. иен. Доходность казенных дорог за пятилетие 1923—1927 гг. колеблется от 7,9 до 10,1%, частных — от 7,2 до 9,6%. Густая железнодорожная сеть соединяет порты и все значительные промышленные и густо населенные центры. Магистральные линии Нагасаки-Токио-Хакодате прорезывают главные острова.

### Железнодорожное хозяйство на 1928 год

Число локомотивов			Число пассаж. ваг.			Число товарн. вагон.		
Гос. ж. д.	Частн. ж. д.	Итого	Гос. ж. д.	Частн. ж. д.	Итого	Гос. ж. д.	Частн. ж. д.	Итого
3.901	809	4.710	10.992	2.689	13.681	59.577	9.380	66.957

Размеры пассажирского и грузового движения на железнодорожных линиях в 1926/27 гг.

	Общее число пас- сажиров (в тыс.)	Проездная плата (в тыс. иен)	Количе- ство гру- зов (в тыс. т)	Провозная плата (в тыс. иен)
Прав. ж. д. .	735.706	228.667	73.603	200.215
Частн. ж. д.	233.827	37.821	18.475	18.921

В Японии начинается электрификация ж. д. К концу марта 1927 г. имелось в действии 89 электровозов. Внесен проект электрификации всей Токайдосской ж. д. (365 м.), стоимостью в 67 млн. иен.

Имеются соглашения о прямом сообщении с Европой через СССР и с Китаем через Ю. Маньчжурию.

**Трамваи.** Развитие трамвайной сети в Японии достигло больших размеров. В 1926 г. насчитывалось 151 трамвайных компаний и городских управлений, владеющих трамвайными линиями, общим протяжением в 1,578 миль. Общие капиталы составляли 1.582 тыс. иен. Перевезено 1.714 млн. пассажиров и 2 млн. т. грузов. Валовой доход—129,6 млн. иен, чистый доход выражался в 53,7 млн. иен.

**Автомобильное движение.** Автомобильное пассажирское движение делает быстрое развитие. В 1921 г. было 12.117 машин, в 1924 г.—27.237, в 1926 г.—40.070. Развитие автомобилизма тормозится плохим состоянием горных дорог, высокими ставками таможенного тарифа на ввозимые автомобили, слабым развитием автомобильной промышленности и конкуренцией железнодорожного и трамвайного сообщения.

**Водные пути.** Водные пути в Японии вследствие большого протяжения изрезанной береговой линии и множества гаваней имеют огромное значение и обслуживаются большим торговым флотом. К 1 апреля 1928 г. насчитывалось 3.617 пароходов, водоизмещением в 4.097 тыс. т и 15.582 парусных судна в 910 тыс. т, включая транспорт Квантун-

ской „арендованной территории“, Кореи и Формозы. Островная же Япония располагала на 1 апреля 1928 г. 3.318 парходами, водоизмещением 3.709 тыс. т. Общее число парходных обществ в Японии достигало в 1926 г.—71.

В Японии насчитывалось к июлю 1928 г. 15 парходных обществ, обладающих каждое флотом свыше 30 тыс. т.

К главнейшим парходным обществам относятся:

Название обществ	Число парходов	Тоннаж в тыс. т	Капитал в млн. иен
Ниппон Юсэн каися (Японск. Почт. Пароходство) . . . .	97	623	106,3
Осака Сесэн каися (Осацкое Торговое Пароходство) . .	104	448	100
Кокусай Кисэн каися . . . .	59	319	80
Кинкан Юсэн каися и т. д. .	44	125	—

Общая сумма вложенных в судоходство капиталов достигает 494 млн. иен. В начале 1928 г. в омывающих Японию морях и на океанских рейсах было занято 1.029 парходов водоизмещением 4.215 тыс. т. Работа японского коммерческого флота приводится в нижепомещаемой таблице (см. стр. 935):

Средства связи в Японии отличаются Почта, теле- значительным развитием. В 1926 г. было фон и теле- 8.705 почтовых контор и отделений, теле- граф. графных контор и отделений — 6.798 и телефонных станций — 5.775.

Главные станции беспроволочного телеграфа имеются в Фунабаси, Изаки и Осака и кроме того, 12 других правительственных и частных станций. Радиостанции существуют также на Квантуне, Формозе, Сахалине и в Корее, на южных островах. По закону 1925 г. всякое судно свыше 2.000 т. обязано иметь установку беспроволочного телеграфа.

Рейсы	Число паровод.	Тоннаж тыс. т	Рейсы	Число паровод.	Тоннаж тыс. т
Берегового плава- ния . . . . .	347	555	Сев. Америка (вост. бер.) .	56	385
Владивосток . . . . .	33	99	Сев. Америка (зап. бер.) . .	91	617
Корея . . . . .	65	131	Южн. Америка (вост. бер.) .	7	58
Сев. Китай . . . . .	89	271	Южн. Америка (зап. бер.) . .	4	36
Центр. Китай . . . . .	71	267	В аренде ино- странцев . .	4	7
Формоза . . . . .	54	173	В гаванях, в до- ках, на мелях	31	195
Ю. Китай . . . . .	21	72	Правительств. транспорт . .	3	18
Океания . . . . .	5	56			
Ява . . . . .	15	99			
Малайский архипе- лаг . . . . .	5	21			
Индия . . . . .	43	436			
Австралия . . . . .	29	236			
Европа . . . . .	51	364			
			Итого . . .	1.029	4.215

Почтовый тариф: письма (15 гр.) 3 сэна, открытки — 1,5 с. с ответом — 3 с., газеты за каждые 75 гр. — 0,5 с., печатные материалы за 100 гр. — 2 с., семена за 30 гр. — 1 с., телеграммы по 30 сэн. — за первые 15 букв, по 5 — за каждые добавочные 15 букв. Латинские — 30 с. за первые 5 слов и 5 с. — за слово дальше. Радиотелеграммы — 140 иен за 200 слов, 200 иен — за 300 слов и 260 иен — за 400 слов. Телефон годовой — 40 иен в Токио и Осака. Телефонов не хватает и за получение номера платят 1.000—2.000 иен специальным конторам. За вызов по телефону уплачивается 3 сэна.

## КОЛОНИАЛЬНЫЕ ЗЕМЛИ.

### I. Корея.

Поверхность Корейского полуострова определяется в 85.000 кв. миль. Население по переписи 1 окт. 1925 г. — в 19.523 тыс., в том числе японцев обоеро пола в 1926 г. было 442 тыс. жителей.

По последним подсчетам, возделанной сельское хозяйство. земли в Корее имеется 4.348 тыс. це рисовых полей и в том числе 2.784 тыс. це сухих полей. Главный продукт — рис, сбор которого в 1926 г. выразился 15.301 тыс. коку, из них 5.785 тыс. коку на сумму 192 млн. иен было вывезено в Японию. Сбор ячменя дал 7.815 тыс. коку. Бобы — соя в 1926 г. вывозились в Японию в количестве 1.403 тыс. коку, на сумму 24,3 млн. иен. Шелководство заметно прогрессирует: в 1924 г. было собрано 243 тыс. коку коконов, а в 1926 г. — 317 тыс. коку. Разведение хлопка американских и местных видов прогрессирует. В 1924 г. собрано всего 138 млн. кан, в 1925 г. — 140, в 1926 г. — 162 млн. кан. Табаку собирается до 3 млн. кан ежегодно. Разводятся фрукты, яблоки, груши, которые вывозятся в Японию и Маньчжурию.

Скотоводство Наиболее развито в Хамкионской пров. в Сев. Корее.

Горнопромышленность и металлургия находятся в японских руках. В 1926 г. добыто: золота на 7,5 млн. иен, железных руд — 351 тыс. т на 1,2 млн. иен, выплавка чугуна составляла 118 тыс. т на 6 млн. иен, камен. угля добыто в 1924 г. 399 тыс. т на 3 млн. иен, а в 1926 г. — 682 тыс. т на 5 млн. иен. Добыча соли, выражавшаяся в 1924 г. в 108 млн. кин и в 155 млн. кин в 1926 г., едва удовлетворяет местный спрос.

Рыболовство Составляет важную отрасль народного хозяйства и находится под покровительством властей. К концу 1926 г. состояние рыболовства представлено в следующей таблице:

	Число ловцов	Стоимость улова за год (тыс. иен)	Морские продукты (тыс. иен)
Японцев . . . . .	78.896	27.855	14.280
Корейцев . . . . .	327.272	25.888	19.850
Итого . . . . .	406.168	53.743	34.130

Китобойный промысел полностью находится в японских руках. В 1926 г. имелось 12 китоловных судов, и улов оценивался в 762 тыс. иен.

Лесной промышленности. Леса покрывают до 70% всей поверхности Кореи и занимают площадь в 5,5 млн. га. В бассейнах рек Ялу и Тумень-ула все леса принадлежат и экспортируются японскими фирмами. Имеются многочисленные лесопильные заводы.

Обрабатывающая промышленность. По официальным данным, состояние обрабатывающей промышленности за трехлетие 1924—1926 гг. представляется в следующих цифрах:

Годы	Число предприятий	Капитал в млн. иен	Число рабочих в тыс.	Двигатели тыс. лош. сил	Оценка продукц. в млн. иен
1924	3.845	166,9	73,2	98,4	294
1925	4.238	265,9	80,4	123,9	337
1926	4.293	319,2	83,5	128,7	366

Электрические предприятия. В 1925 г. существовало 39 электрических компаний с капиталом в 42 млн. иен. На 1 апреля 1927 г. было 72 компании с капиталом в 196 млн. иен.

Вост. Кол. О-во. Крупнейшим японским предприятием в Корею после «Корейского Банка» Цесэн-гинко является Восточное Колонизационное Общество («The Oriental Development C<sup>o</sup>»), основ. в 1908 г., с основным капиталом в 50 млн. иен и выпущенными облигациями к марту 1926 г. на сумму 279 млн. иен. Задачей общества является переселение японцев в Корею и скупка корейских земель. В 1925/26 г. общество владело земельной площадью в 88,262 це, оцениваемой в 17.897 тыс. иен, а в 1926/27 г.— 90.243 це. В 1925 г. О-во переселило 3.956 семей в 17.802 душ, которым было отведено 8.535 це земли и выданы ссуды в сумме 471 тыс. иен, а в 1927 г.— 4.020 семей, с отводом 19.285 це земли и ссудами в сумме 503 тыс. иен.

**Железные дороги.** Железнодорожная сеть в Корее имеет протяжение в 1.300 миль, вложение капитала в 230 млн. иен. В 1926 г. перевезено пассажиров 18,5 млн. чел., товаров—5.027 тыс. т, поступления составили 33.810 тыс. иен. Система корейских железных дорог включает линии Аньдун-Фузан (590,8 миль), Сеул-Гензан (138 миль), Гензан-Хойрен (290,8 миль). Дороги имеют японскую стандартную колею.

**Финансы.** В бюджете 1927/28 г. обыкновенные доходы определялись в 165,8 тыс. иен и **Бюджет.** чрезвычайные в 217 млн. иен, расходы в 151 млн. иен обыкновенные и 211 млн. иен чрезвычайные.

**Банки.** В Корее работают только японские банки. Крупнейшим является Корейский банк (Цесэн гинко), с основным капиталом в 80 млн. иен, оплаченным капиталом в 50 млн. иен, резервным—11 млн. иен. Эмиссия Корейского Банка в сент. 1927 г. составляла 79 млн. иен. Корейский промышленный банк с основным капиталом в 15 млн. иен. Кроме того, имелось к концу 1927 г. до 20 мелких банков и контор, с общим капиталом до 17,0 млн. иен.

**Внешняя торговля.** Общая ценность внешней торговли Кореи за 1925—1927 гг. выражалась по экспорту соответственно в 341,6, 363 и 358,9 млн. иен, и по импорту—в 340, 372,2 и 393,4 млн. иен. Главные торговые обороты производились с Японией по экспорту за те же годы на сумму 317,3, 338,2 и 330,8 млн. иен, по импорту 234,6, 248,2 и 269,5 млн. иен.—Китай ввозил в 1924—1926 гг. на 73,0, 83,4 и 92,3 млн. иен и вывозил на 21,4, 23,4 и 23,6 млн. иен. Вывоз в СССР за те же годы выражался в 218, 168 и 123 тыс. иен, а ввоз из СССР в 1.000, 922 и 871 тыс. иен.

Главнейшие статьи экспорта из Кореи за 1926—27 г.—рис на сумму 192,6 и 191,6 млн. иен, бобы—24,4 и 24,0 млн. иен, рыба свежая и соленая—14,8 и 12,5 млн. иен, жэнь-шень 1,7 и 2,0 млн. иен, хлопок—4,6 и 4,2 млн. иен, живой скот—3,9 и 3,4 млн. иен, шкуры и кожи—2,7 и 2,4 млн. иен, железные руды—0,8 и 1,1 млн. иен, чугун—5,7 и 5,6 млн. иен, бумажной массы—2,4 и 0,8

млн. иен, леса необработанного и лесных материалов—5,1 и 3,2 млн. иен.

Главнейшими статьями импорта в Корею за те же годы являлись: хлопчатобумажные ткани—на 28,4 и 30,6 млн. иен, бумажная пряжа на 8,4 и 6,5 млн. иен, тканей из китайской крапивы „рами“ на 5,4 и 5,5 млн. иен, шелковые ткани и изделия—7,9 и 9,3 млн. иен, керосина ввезено на 3,8 и 5,4 млн. иен, пшеничной муки—6,4 и 6,2 млн. иен, сахара—5,2 и 7,7 млн. иен, сакэ (водка рисовая)—1,5 и 1,4 млн. иен., бумаги всех сортов—7 и 6,2 млн. иен, угля и кокса—8,6 и 10,7 млн. иен, табаку и табачных изделий—5,9 и 5,2 млн. иен, лесных материалов пиленых—9,7 и 10,6 млн. иен, машин и частей к ним, станков и оборудования—7,8 и 9,4 млн. иен.

### Формоза (Тайван)

**Поверхность.** Поверхность острова Формозы равняется поверхности о. Кюсю. Население 4 млн. душ, в том числе 183 тыс. японцев.

**Сельское хозяйство.** Последние статистические данные по сельскому хозяйству имеются только за 1926 г. Обводняемых полей—393 и сухих—420, всего 813 тыс. це. Из них под рисом—584, сладким картофелем—54, бобами—25, сахарным тростником—123, земляными орехами—27 тыс. це. Урожай риса в 1926 г. выражался в 6.214 тыс. коку, земляных орехов—454 тыс. коку, сладкого картофеля до 2 млрд. кан, бобов—87 тыс. коку, джута—6 млн. кан, рами—2 млн. кан. Разведение фруктов является одним из подсобных промыслов населения. Сбор апельсинов выражался в 24 млн., бананов—278 млн. и ананасов 16 млн. шт., сахарного тростника 4—5 млн. метр. т, чая—до 40 млн. кан.

Крупный скот разводится исключительно для обработки рисовых полей; к 1927 г. насчитывалось водяных буйволов 289 тыс., свиней—1.542 тыс., коз—89 тыс. голов.

Рыболовство принадлежит к основным занятиям населения. Стоимость улова рыбы, каракатиц и морской капусты выражалась в 1924 г. в 9,2 млн. иен, в 1925 г. в 10,0 и в 1926 г.—10,2 млн. иен.



**Горнопромышленность.** Разработка полезных ископаемых находится почти в исключительном обладании и эксплуатации японцев. В 1926 г. стоимость добычи полезных ископаемых выражалась в следующих цифрах: золота на сумму 427 тыс. иен, меди—на 261 тыс. иен, медных руд, содержащих золото—на 1.121 тыс. иен, угля добывается до 2,0 млн. т, на 13.300 тыс. иен, нефти на 1.103 тыс. иен, в предшествующие годы добыча нефти оценивалась до 300 тыс. иен.

**Сахарная промышленность.** Выдающееся значение имеет сахарная промышленность. Сахароочистительных заводов в 1926 г. было 44 с капиталом в 168 млн. иен. Сбор сахарного тростника за 1924—1926 гг. выражается ежегодно в 8—9 млрд. кан., из которого выделяется сахара-сырца от 40 до 50 млн. кан, песку—от 38 до 49 млн. кан и патоки—от 2 до 2,7 млн. кан. На первоклассно-оборудованных заводах 13 сахарных компаний, выработка сахарного песку составляет около 800 млн. кан в год.

**Гос. монополии** На Формозе государственные монополии распространяются на опиум, соль, камфору и табак. Камфорная монополия в 1925 г. дала: камфоры—1,8 млн. кан и камфорного масла—3,7 млн. кан, табаку в 1926 г. собрано 1,7 млн. кан. Опиума для курения продается на сумму—5—6 млн. иен, добыча соли составляла в 1926 г.—231 млн. кан.

**Торговля** Общая сумма экспорта с Формозы за 1924—26 гг. выражалась соответственно в 263, 251 и 246 млн. иен. Импорт оценивался в 186, 183 и 187 млн. иен.

Главными статьями экспорта с Формозы в 1925 и 1926 гг. являлись: чай на сумму 11,7 и 12,4 млн. иен, сахар—на 6,1 и 3,6 млн. иен, камфора—на 5,8 и 2,0 млн. иен, уголь (включая уголь для пароходов)—на 7,4 и 8,4 млн. иен.

Импорт за те же годы состоял из: бобовых жмыхов для удобрения плантаций сахарного тростника—на 4,8 и 5,3 млн. иен, опиума—на 2,8 и 1,0 млн. иен, соевых бобов—на 3,3 и 3,7 млн. иен, керосина—на 1,3 и 1,1 млн. иен, табаку листового—на 0,8 и 0,7 млн.

иен, лесных материалов — на 1,8 и 2,4 млн. иен, текстильных товаров — на 0,8 и 0,7 млн. иен, железных и прочих металлических изделий — на 2,3 и 0,7 млн. иен.

Главнейшая торговля совершается с Японией. Экспорт в Японию оценивался в 1925 г. в 215, в 1926 — в 201 и в 1927 гг. — в 202 млн. иен, импорт из Японии за те же годы — в 130, 121 и 121 млн. иен, из Китая импортировано в 1926 г. на сумму 27,2 и вывезено в Китай на 29,8 млн. иен, из Индии ввезено на 10,6 млн. иен, вывоз же происходил в ничтожных размерах.

**Бюджет** Бюджет Формозы за 1925/26 г. включал 176 млн. доходов и расходы составляли 163 млн.

**Железные дороги** В 1925/26 г. имелось 611 миль правительственных ж.-д. путей и 1.350 миль частных железных дорог, принадлежащих сахарным фирмам, из них до 900 миль под'ездных путей на плантации сахарного тростника.

### Карафуто (Южный Сахалин)

Южная часть о. Сахалина к югу от 50 параллели занимает поверхность в 13.254 кв. мили, население состоит из 203 тыс. душ, из них 149 тыс. японцев.

Занятия населения составляет охота, рыболовство и лесной промысел. Продукты рыболовства за 1925—1927 гг. оцениваются от 16 до 20 млн. иен ежегодно, в том числе сельдь (11—12 млн. иен).

Земледелие, вследствие суровости климата имеет малые размеры, под полями занято до 22 тыс. га, под пастбищами до 31 тыс. га.

Лесные площади покрывают большую часть острова, лес вырубается как строевой, так и для изготовления целлюлозы; имеется 8 заводов по выделке бумажной массы. Лесное хозяйство имеет хищнический характер: производится сплошная вырубка.

Разрабатывается уголь, продукция которого в 1926 г. составляла 276 тыс. т, а в 1927 г. — 357 тыс. т.

Японские концессии на нефть расположены в северной части Сахалина. В 1927 г. добыча нефти выража-

лась в 70 тыс. т. Японцами производятся тщательные изыскания и разведки нефтяных месторождений, ведутся крупные подготовительные работы.

### Острова Южных морей

Площадь Марианских, Каролинских и Маршалльских (до 1500 островов) определяется в 960 кв. миль с населением в 50 тыс. туземцев и 5.500 японцев. Население занимается, главным образом, рыболовством. На Каролинских островах разрабатываются фосфористые руды, добыча которых оценивается в 1,5 млн. иен: на Маршалльских островах собирается кокосовых орехов на сумму до 1 млн. иен и копры до 8 тыс. т. на 1 млн. иен. Мука, рис, мясо, мануфактура, строительные материалы, машины и др. являются главными статьями ввоза. На Марианских островах разводится сахарный тростник, которого собирается до 58 млн. кан, сахару выделяется до 2 млн. кан.

### Библиография

(За последние годы)

- Плетнер. — Аграрный вопрос в Японии. Москва, 1928.  
 Горшенин. — Продовольственная проблема Японии. Харбин, 1928.  
 Кюнер. — География Японии. 1827.  
 Харнский. — Япония в прошлом и настоящем. Влк, 1926.  
 Юркевич. — Современная Япония. Влк, 1925.  
 Торгашев. — Экономика современной Японии. Харбин, 1928.  
 Обзор хозяйства Японии и Китая. Изд. Д.-В. Краев. План. Ком. Хабаровск, 1927.  
 Тави Г. — Труд и капитал в Японии. М., 1926.  
 Его же — Крестьянство и аграрный вопрос. М., 1928.  
 Павлович. — Советская Россия и империалистическая Япония. Японское хозяйство. Сборник статей. Изд. Д.-В. Краевой. План. Ком. Хабаровск, 1926.  
 Uehara — The Industry and Trade in Japan.  
 Furuya S. I. — Japan Foreign Exchange and her Balance of International Payments. N. Y. 1928.  
 Wood — Japan in the Pacific Problem.  
 Financial and Economic Annual of Japan. Токуо. Ежегодники.  
 Japan Year Book. Ежегодники.

Торговые обороты СССР с Японией в 1923/24—1927/28 гг.  
Привоз в СССР из Японии (Г. Т. У.)

Наименование товаров	1924/25 г.		1925/26 г.		1926/27 г.		1927/28 г.	
	тонны	тыс. р.	тонны	тыс. р.	тонны	тыс. р.	тонны	тыс. р.
<b>Гр. I. Жизненные припасы.</b>	2.201	321	909	175	510	144	1.405	469
В том числе главнейш.:								
Хлеб в зерне . . . . .	38	3	—	—	—	—	52	6
Рис всякий . . . . .	62	16	74	17	143	42	623	110
Мука, солод, крупа . . . . .	128	21	188	21	158	84	—	—
Овощи свежие . . . . .	21	3	—	—	—	—	—	—
Сахар сырец и сахарные над. . . . .	585	149	248	58	89	10	1	0,2
Фрукты и ягоды свеж., соленые и моченые . . . . .	29	5	—	—	—	—	—	—
Соя и др. приправы . . . . .	12	3	—	—	—	—	—	—
Соль поваренная . . . . .	1.819	108	—	—	—	—	—	—
Чай . . . . .	—	—	48	25	2	2	202	257
<b>Гр. II. Сырые и полуобработ. материал.</b>	418	280	2.014	584	3.266	905	6.191	1.949
В том числе главнейш.:								
Воск, парафин, нааслин . . . . .	42	32	—	—	71	63	24	28
Мрамор и пиролзит в порошок . . . . .	67	3	—	—	—	—	—	—
Цемент порландский . . . . .	—	—	585	16	775	24	798	18
Гарниус . . . . .	49	5	—	—	—	—	—	—
Проволока всякая . . . . .	—	—	—	—	15	9	—	—
Смолы каучуковые . . . . .	13	37	—	—	—	—	—	—
Эфирные и благовон. масла . . . . .	2	26	—	—	—	—	2	37
Растительные масла . . . . .	9	4	6	5	21	9	5	19
Дубильные вещества . . . . .	33	11	—	—	92	18	89	27
Химпродукты . . . . .	11	12	27	33	73	198	185	690
Пряжа бумажная . . . . .	8	18	11	22	53	112	89	78
Камфора . . . . .	—	—	36	100	52	149	125	268
Черные металлы . . . . .	—	—	1.036	155	1.489	174	3.973	535
<b>Гр. III. Изделия.</b>	1.745	664	3.199	1.702	5.073	2.384	4.500	2.991
В том числе главнейш.:								
Спички . . . . .	15	12	—	—	—	—	—	—
Над. чугуна и железн. . . . .	23	15	116	38	895	155	356	126
Над. жестяные . . . . .	28	47	—	—	—	—	188	90
Суда . . . . .	20	6	—	—	—	—	674	321
Ткань бумажные . . . . .	4	15	88	271	39	86	89	180
Над. шерстяные . . . . .	0,1	0,3	1	5	3	16	2	7
Изделия нейлоновые и льняные . . . . .	211	122	415	857	1.213	1.099	1.032	1.387
Бумага и картон . . . . .	1.279	400	2.174	808	1.538	408	1.174	322
Проводочные над. . . . .	—	—	—	—	—	—	272	114
<b>Итого привезено . . . . .</b>	<b>4.859</b>	<b>1.215</b>	<b>6.122</b>	<b>2.441</b>	<b>8.349</b>	<b>3.433</b>	<b>12.098</b>	<b>5.409</b>
Привезено в 1918 г. . . . .	7.302	4.844	—	—	—	—	—	—

Торговые обороты СССР с Японией в 1923/24—1927/28 гг.  
Вывоз товаров в Японию (Г. Т. У.)

Наименование товаров	1924/25 г.		1925/26 г.		1926/27 г.		1927/28 г.	
	тонны	тыс. р.	тонны	тыс. р.	тонны	тыс. р.	тонны	тыс. р.
<b>Гр. I. Жизненные припасы.</b>	46.248	4.454	47.150	4.164	19.527	2.284	22.928	2.532
В том числе главнейш.:								
Хлеб всякий . . . . .	3.528	257	3.947	298	3.214	215	—	—
В том числе:								
Овес . . . . .	2.690	181	—	—	—	—	—	—
Фасоль, бобы и чечевица . . . . .	579	52	—	—	—	—	—	—
Икра красная . . . . .	514	298	—	—	—	—	—	—
Рыба свежая . . . . .	20.894	1.575	17.883	1.886	9.862	904	—	—
Рыба соленая и копченая . . . . .	9.681	1.952	4.509	841	171	34	11.694	1.938
Жмыхи . . . . .	752	45	3.172	229	5.868	380	5.537	316
Морская капуста . . . . .	236	20	—	—	—	—	5.492	50
Соль поваренная . . . . .	—	—	16.844	263	—	—	—	—
Консервы рыбные . . . . .	—	—	582	922	722	707	—	—
Мед . . . . .	—	—	—	—	67	50	—	—
Отруби . . . . .	—	—	—	—	84	4	—	—
Миндаль и орехи . . . . .	—	—	—	—	10	4	8	2
<b>Гр. II. Сырые и полуобработанный материал.</b>	296.084	7.924	288.886	5.155	364.414	9.086	492.750	11.175
В том числе главнейш.:								
Лес простой необработ.	275.718	7.144	183.215	4.485	309.148	7.712	298.441	8.059
Лес простой обработан.	5.891	211	—	—	—	—	—	—
Семена . . . . .	1.656	222	—	—	—	—	—	—
Уголь каменный . . . . .	4.350	45	49.242	333	20.622	491	102.664	839
Руды металлические . . . . .	7.645	160	—	—	—	—	—	—
Удобрительн. веществ.	528	39	—	—	—	—	—	—
Костяная мука . . . . .	99	8	—	—	—	—	—	—
Нефтепродукты . . . . .	—	—	5.400	165	34.107	808	79.120	1.899
Металлический лом . . . . .	—	—	—	—	—	—	11.701	284
<b>Гр. III. Животные.</b>	4	3	0,1	—	—	—	—	—
<b>Гр. IV. Изделия.</b>	225	198	15	15	4	122	31	23
В том числе главнейш.:								
Изделия металлич. . . . .	180	155	—	—	—	—	—	—
Электропринадлежн. . . . .	—	—	—	—	—	—	—	—
Льняные и пеньковые изделия . . . . .	37	39	—	—	—	—	—	—
<b>Итого вывезено . . . . .</b>	<b>342.556</b>	<b>12.759</b>	<b>286.001</b>	<b>9.333</b>	<b>393.945</b>	<b>11.492</b>	<b>515.704</b>	<b>13.730</b>
Вывезено в 1913 г. . . . .	27.388	1.409	—	—	—	—	—	—

## Система мер и весов

Японские меры установлены законом 1891 г. Кроме того имеют употребление и меры метрической системы. Единицей меры длины является «сяку», а веса — «кан».

### Меры длины

Ри (японская миля) соответствует . . .	3,927	ккм.
цио = 60 кэн	"	109,09 метр.
кэн = 6 сяку	"	1.81 "

### Меры поверхности

кв. ри = 12.950 кв. сяку соответствует 15,423 кв. ккм.

### Земельные меры

цио = 10 тан	соответствует	99,173	акра
тан = 10 се = 300 бу	се = 300 цубо	соответствует	9,917 акра
цубо = 36 сяку	"	3,305	кв. метр

### Меры емкости

коку = 10 то	соответствует	180,391	литр
коку (морской)	"	1/10	тонны
то = 10 сию	"	18,039	литра
сию = 10 го			
го = 10 секи			
секи (или сяку) = 10 сай			

### Меры веса

кан (камме) = 1000 момме	соответствует	3.750	кг.
кин = 160 момме	"	0,6	кг.
тонна = 1693,4 кин			

## ОБЩИЙ СПРАВОЧНЫЙ ОТДЕЛ

### Всесоюзно-Восточная Торговая Палата и Республиканские Торговые Палаты

15 февраля 1923 г. Советом труда и Оборона был утвержден Устав Российско-Восточной Торговой Палаты.

Российско-Восточная Торговая Палата была учреждена с целью «содействовать экономическому сближению России с Советскими Республиками, а также с зарубежными восточными странами — Персией, Турцией, Афганистаном, Монголией, Китаем и Японией на почве торгово промышленных интересов».

В процессе разворачивающейся работы и в связи с рядом новых задач, поставленных перед Палатой, выявилась необходимость в создании крепкой увязки не только центра страны, но, и периферии со странами Востока. Назрела необходимость в создании филиалов Палаты на местах и через год после основания РВТ Палаты (13 февраля 1924 г.) было создано Юго-Восточное отделение Палаты в Ростове н/Дону, переименованное затем в Северо-Кавказское отделение.

В 1924 г. было открыто также Ср. Азиатское отделение Палаты в Ташкенте. Отделение было преобразовано затем в Средне-Азиатскую Восточную Торговую Палату.

В том же 1924 г. было организовано Одесское отделение Палаты а к концу года состоялось открытие Закавказско-Восточной и Украинско-Восточной Торгов. Палат.

В Ленинграде, при Северо-Западной Торговой Палате и в Баку, при Азербайджанской Торгово-Промышленной Палате, созданы были Восточные Комиссии, работающие под руководством и в контакте с РВТ Палатой.

14 июня 1928 г. Российско-Восточная Торговая Палата была реорганизована во Всесоюзно-Восточную Торговую Палату.

За истекшие 6 лет деятельность Палаты проходила по трем основным моментам: 1) по пути изучения экономики самих стран Востока; 2) по пути содействия торговым взаимоотношениям СССР со странами Востока; и 3) по пути информации своих членов—хозяйственников и восточных купцов—по всем вопросам, возникающим в процессе экономических взаимоотношений.

Во исполнение поставленных задач Российско-Восточной и Всесоюзной Палатами организовывались делегации в восточные страны, устраивались выставки товаров, организовывалась сеть корреспондентов Палаты в странах Востока, устанавливалась связь с Торговыми Палатами и учреждениями в самих странах Востока, велась исследовательская работа, как по отдельным вопросам хозяйственной жизни страны, так и по всему народному хозяйству в целом. Работа эта проводилась в секциях Палаты — Ближневосточной, Средневосточной и Дальневосточной.

В области оказания содействия торговле Палатами велась работа по увязке хозяйственников и восточных купцов в их торговой работе, по устранению всякого рода недоразумений, по облегчению условий торговли, по снижению экспортных и импортных тарифов и т. д.

Всесоюзно-Восточной Торговой Палатой издается журнал: «Торговля СССР с Востоком», Информационный Бюллетень и брошюры по отдельным вопросам. В 1925 г. был издан справочник «Страны Востока» и в 1929 г. издан экономический справочник «Страны Востока».

### Нижегородская ярмарка (1 августа — 15 сентября)

Возобновленная 1922 году после длительного перерыва Нижегородская ярмарка сразу же заняла значительное место в торговле СССР со странами Востока. Восточное купечество, деятельно приняло участие в ярмарочном торге, восстанавливая прервавшиеся за годы войны и революции торговые связи. Ярмарочная торговля пользуется рядом льгот — налоговых, транспортных, таможенных и других, что также привлекает с каждым годом все большее и большее число восточных фирм. Динамика ярмарочных оборотов за последние годы иллюстрируется нижеследующей таблицей:

Обороты СССР со странами Востока на Нижегородской ярмарке 1925—1928 г. (в рублях)<sup>1)</sup>

	1925 год <sup>2)</sup>			1926 год		
	Экспорт	Импорт	Товарооборот.	Экспорт	Импорт	Товарооборот.
	С Персией . . . . .	1.391.401	7.508.674	8.900.075	12.471.800	11.306.100
» Зап. Китаем . . . . .	239.959	196.459	436.418	2.948.000	3.021.400	5.969.400
» Афганистаном . . . . .	95.350	813.474	908.824	234.700	601.500	836.200
» Ираком . . . . .	29.200	232.475	261.675	452.200	411.600	863.800
» Турцией . . . . .	574.870	2.121.251	2.696.121	449.400	586.900	1.036.300
» Монголией . . . . .	27.765	72.796	100.561	24.200	493.300	517.500
» Танн. Тув. . . . .	—	—	—	8.900	—	8.900
» Вост. Китаем . . . . .	—	278.900	278.900	—	—	—
Итого . . . . .	2.358.545	11.224.029	13.582.574	16.589.200	16.420.800	33.010.000
	1927 год			1928 год		
	Экспорт	Импорт.	Товарооборот.	Экспорт	Импорт	Товарооборот.
С Персией . . . . .	11.824.213	20.897.941	32.722.154	14.964.200	13.994.800	28.959.000
» Зап. Китаем . . . . .	3.053.264	3.990.421	7.043.685	1.772.700	2.920.300	4.693.000
» Афганистаном . . . . .	528.515	521.500	1.050.015	179.300	63.600	242.900
» Ираком . . . . .	71.000	756.546	827.546	32.400	442.500	474.900
» Турцией . . . . .	25.000	75.000	100.000	7.700	2.000	9.700
» Монголией . . . . .	30.371	—	30.731	45.300	—	45.300
» Танн. Тув. . . . .	—	—	—	—	—	—
» Вост. Китаем . . . . .	—	—	—	—	—	—
Итого . . . . .	15.532.363	26.241.408	41.783.771	17.001.600	17.423.200	34.424.800

1) Общий оборот ярмарки, включая внутренние торговые обороты: 1923 г.—31 млн. р., 1924 г.—77 млн. р., 1925 г.—152,5 млн. р., 1926 г.—152 млн. р., 1927 г. 169 млн. р., 1928 г.—300 млн. р.

2) Оборот со странами Востока в 1923 г.—2,5 млн. руб., в 1924 г.—6,4 млн. руб.



Динамика импорта основных сырьевых и потребительских товаров из стран Востока на Нижегородскую ярмарку 1923—28 гг. представляется в следующей таблице:

	1923 г.	1924 г.	1925 г.	1926 г.	1927 г.	1928 г.
		(в т о н а х)				
Хлопок . . .	272 <sup>1)</sup>	234	559	1.170	1.673	4.183
Шерсть . . .	99,5 <sup>2)</sup>	82,3	251,3	1.573,1	2.000	652,4
Рис . . . . .	—	2.868	3.361	6.680	20.000	9.388
Сухофрукты	2.717,3	5.230	5.268	3.052,8	18.000	8.673

Рост экспорта основных советских товаров с Нижегородской ярмарки в страны Востока за тот же период характеризуется следующими данными:

	1924 г.	1925 г.	1926 г.	1927 г.	1928 г.	
		(в т ы с . р у б.).				
Сахар . . . . .	835	347,1	8.812,9	3.268	6.459	
Мануфактура . . . . .	8,5	849,3	5.286	7.194	7.492,1	
Спички . . . . .	—	—	181	190,2	88,5	
Резин. изд. . . . .	117	303,4	776	710,2	825,5	
Металлы и метизы . . . . .	—	302,5	503	698,2	609,9	
Силикаты . . . . .	169	69,8	471	442	362,1	

Участие восточных фирм на Нижегородской ярмарке за последние шесть лет видно из следующих данных:

1913 г. — 37 фирм, 1914 г. — 31 фирма, 1922 г. — 29 фирм, 1923 г. — 76 фирм, 1924 г. — 237 фирм, 1925 г. — 302 фирмы, 1926 г. — 409 фирм, 1927 г. — 375 фирм, 1928 г. — 378 фирм.

Распределение этих фирм по странам за последние 4 года представляется в следующем виде:

Фирмы.	1924 г.	1925 г.	1926 г.	1927 г.	1928 г.
Персидские . . . . .	237	250	279	277	273
Зап.-китайские . . . . .	—	28	70	73	76
Афганские . . . . .	—	3	6	8	17
Турецкие . . . . .	—	21	49	14	9
Монгольские . . . . .	—	—	2	1	1
Иракские . . . . .	—	—	2	1	1
Танну-Тувинские . . . . .	—	—	1	1	1
<b>И т о г о . . .</b>	<b>237</b>	<b>302</b>	<b>409</b>	<b>375</b>	<b>378</b>

<sup>1)</sup> Из Персии и Бухары.

<sup>2)</sup> Из Персии, Бухары и Хорезма.

Ярмарочные цены на восточное сырье и основные товары  
совпромышленности (в рублях и копейках).

Товары	1924 г.	1925 г.	1926 г.	1927 г.	1928 г.
	Руб. коп.	Руб. коп.	Руб. коп.	Руб. коп.	Руб. коп.
Рис марки Р франко Баку 1 центнер . .	28—67	25—74	26—23 фр. Баку 31—72 Ярмарка	35—07 франко ярмарка 31—72 фр. Баку	33—85
Рис марки РА ярмарки 1 центнер . .	29—28	29—28	—	—	—
Рис ханский ярмарка 1 центнер . .	35—38	37—82	—	—	—
Сабза кучанск. 1 центнер .	37—51	51—54	—	38—12	—
Сабза мараг. 1 центнер .	39—65	53—68 54—90	44—22	41—17	42—09
Миндаль 1 центнер . .	—	152—50	165—92	231—80 Джультфа- сов.	—
Багдадск. мер- лушкаштука	—	2—25 3—50	—	3—50 4—00	— 4—50
Шерсть афган. ск. 1) 1 центнер	—	103—70	134—20	—	—
Шерсть бухар- ская 1 цен- тнер . . . .	—	79—30 103—70	—	—	—
Хлопок пер- сидский фр. Москва 1 центнер . .	—	—	—	122—00	106—4
фр. Нижний 1 центнер .	—	—	—	118—09	—

1) Франко Кушка.

Товары.	1925 г.	1926 г.	1927 г.	1928 г.
	Руб. коп.	Руб. коп.	Руб. коп.	Руб. коп.
Хлопок барфрушский фр. Баку 1 центнер .	—	—	109—80	—
Посуда, чугунное литье 1 центнер . . . . .	31—11 32—02	—	—	—
Железо сортовое фр. завод 1 центнер . . .	12—50 13—11	—	—	—
Железо кровельное 1 центнер . . . . .	23—18 25—00	—	—	—
Козлина персидская 1 штука . . . . .	—	1—50 1—70	—	—
Овчина 1 штука . . . .	—	2—30	—	—
Шерсть монг. стрижки фр. Нижний 1 центнер	—	—	130—78	—
Шерсть овечья стрижка кучарская фр. Семи- палатинск 1 центнер .	—	—	128—10	—
Паярок монгольский 1 центнер . . . . .	—	—	166—89	—
Шерсть мазандаранская 48% черной фр. Баку 1 центнер . . . . .	109—80	109—80	109—80	—
Шерсть хорасанск. мы- тая франко Ашхабад 1 центнер . . . . .	—	—	146—40	158 - 60
Джебага мытая кучарск. фр. Семипалатинск 1 центнер . . . . .	—	152—50	146—40	—
Стрижка кашгарская фр. граница 1 центнер	—	—	143—35	—
Стрижка чугучакская фр. граница 1 центнер	—	—	135—72	—
Сафьян, пачка фр. Душак	—	—	11—13	—
Сафьян тавризский фр. Джюльфа пачка . . .	—	—	11—13	—
Хлопок зап.-кит. (тур- фанский м/с) фр. гра- ница 1 центнер . . .	—	—	108—27	106—75
Хлопок зап.-кит. (тур- фанский а/с) фр. гра- ница 1 центнер . . .	—	—	120—47	—

### Бакинская ярмарка.

Открывшаяся в Баку в 1922 году первая Бакинская ярмарка имела местное значение. С утверждением в апреле 1923 г. Совнаркомом ЗСФСР временного положения о Бакарянмарке — ярмарка приобретает значение по восстановлению товарооборота между СССР и Персией, а с 1925 г. при тех же задачах, превращается в организацию общесоюзного значения.

Постановлением Восточной Комиссии Наркомторга СССР о 7-й Бакинской ярмарке от 1 декабря 1929 г. срок действия Бакинской ярмарки был установлен с 15 марта по 15 апреля. Согласно постановлению допущен с 1 февраля по 20 марта 1929 г. ввоз персидскими купцами из Персии на Бакинскую ярмарку, по разрешениям Торгпредства в Персии, не подлежащим лицензионному сбору, нижеследующих потребительских товаров персидского происхождения: риса — на 1.500 тыс. р., сухофруктов — на 2.000 тыс. р., кожи не выд. — на 100 тыс. р., сафьяна — 500 тыс. р., орехов и миндаля — на 300 тыс. р., апельсинов и лимонов — на 50 тыс. р., кунжута — на 150 тыс. р., клеветчины — 100 тыс. р., — всего потреб. товаров — на 4.600 тыс. р. Для сырьевых товаров контингенты не устанавливались.

Согласно того же постановления НКТорга для ввоза товаров по ярмарочным контингентам установлен был порядок выдачи Торгпредством СССР в Персии справок по типу выдававшихся для Нижегородской ярмарки.

В целях обеспечения условий торгова с Востоком на 7-й Бакарянмарке были сохранены льготы, применявшиеся на 7-й Нижегородской ярмарке: а) по освобождению от уплаты патентного сбора, б) по установлению Каспаром 20% скидки на время с 1 февраля для грузов, привозимых на ярмарку, и до 1 мая для грузов, вывозимых с ярмарки. Означенная скидка применялась при перевозке нижеследующих товаров: металлы, металлоизделия, резиновые изделия, парфюмерия, мыло, свечи, спички, бумага, канцелярские принадлежности, лес и лесные материалы, кондитерские изделия, фарфоровые и фаянсовые изделия и все изделия кустарного производства, в) по установлению Бюроперсом скидки в размере 20% с действующих ставок комиссии и 20% с действующих ставок по хранению.

Все грузы, адресованные на Бакарянмарку, подлежали приему вне очереди.

Согласно протокола Тарифного Комитета НКПС за № 610, опубликованного в № 502 «Сборника тарифов» установлен льготный тариф на перевозку грузов Бакинской ярмарки 1929 г.

Развитие торговых отношений СССР со странами Востока в частности с Персией на Бакинских ярмарках 1922—1929 гг. характеризуется следующими данными:

**Общий завоз товаров на Бакаярмарку в тоннах  
в тысячах рублей:**

Г о д ы	Тонн	0/0 увелич. к 1 ярм.	В тысячах рублей	0/0 увелич. к 1 ярм.
1922	6.921	100	4.670	100
1923	16.580	240	16.335	350
1924	22.209	321	9.882	211
1925	59.142	855	20.586	441
1926	21.673	313	10.948	234
1927	20.718	299	10.661	228
1929	8.255	119	3.956	857

**Динамика ярмарочных продаж (с подразделением на участ-  
ников) на Бакинских ярмарках (в тыс. рублей):**

Г о д ы.	Госор- ганы	0/0/0	Коопе- рация	0/0/0	Перс. фирмы	0/0/0
1923	3.185	66,7	579	12,1	1.012	21,2
1924	6.537	77,2	144	1,7	1.789	21,1
1925	10.910	67,7	667	4,1	4.520	28,2
1926	11.142	68,4	1.141	7,0	3.990	24,6
1927	20.905	67,0	1.038	3,3	9.277	29,7
1929	26.406	7,0	1.727	5,0	8.090	22,0

**Динамика ярмарочных покупок (в тысячах рублей):**

Г о д ы	Госор- ганы	0/0/0	Коопе- рация	0/0/0	Перс. фирмы	0/0/0
1923	1.601	33,5	845	17,7	2.330	48,8
1924	2.136	25,2	3.437	40,6	2.897	34,2
1925	6.159	38,2	3.637	22,6	6.311	39,2
1926	4.093	25,1	6.051	37,2	6.139	37,7
1927	13.607	43,6	9.016	28,9	8.597	27,5
1929	20.375	55,0	8.803	24,0	7.854	21,0

**Динамика оборота важнейших товаров на Бакармарке,  
(в тысячах рублей):**

Т о в а р ы	1922 г.	1923 г.	1924 г.	1925 г.	1926 г.	1927 г.	1929 г.
Мука . . . . .	—	136	308	1.010	694	1.216	314
Сахар . . . . .	320	1.091	1.571	2.567	3.942	4.494	3.168
Мануфактура .	57	1.137	2.359	1.940	3.522	8.007	4.350
Силикаты . . .	49	156	349	572	461	957	1.055
Металл. изд. . .	35	58	745	1.190	509	869	7.973
Спички . . . . .	3	254	193	375	207	122	387
Рис . . . . .	128	398	955	1.812	1.869	2.025	1.684
Сухофрукты . .	135	183	607	1.746	582	3.143	1.640
Сафьян . . . . .	93	54	142	488	1.397	1.675	520
Хлопок . . . . .	397	484	164	539	237	1.523	2.283
Шерсть . . . . .	42	20	26	18	190	794	1.040
Прочие . . . . .	607	804	1.050	3.849	2.671	6.395	12.638
<b>Итого . . . . .</b>	<b>1.866</b>	<b>4.775</b>	<b>8.469</b>	<b>16.106</b>	<b>16.281</b>	<b>31.220</b>	<b>37.053</b>

**Торговые обороты СССР с Персией на Бакармарке  
(в тысячах рублей):**

	1924 г.	1925 г.	1926 г.	1927 г.	1929 г.
Экспорт в Персию . . . . .	1.790	3.936	5.006	12.812	7.862
Импорт из Персии . . . . .	2.139	4.320	4.201	10.353	7.748
<b>Товарооборот . . . . .</b>	<b>3.929</b>	<b>8.256</b>	<b>9.207</b>	<b>23.165</b>	<b>15.610</b> 1)
%	100	210	234	689	410

1) Оборот без контрактов, в то время как оборот 1927 г., включает; контракты.

**Рост участия отдельных групп на Бакярмарке  
(в абсолютных цифрах).**

Г о д ы	Госорганы и смеш. о-ва	Кооперация	Персфирмы	И т о г о
1922	28	2	65	95
1923	32	4	37	73
1924	53	5	38	96
1925	70	7	121	198
1926	62	42	116	220
1927	66	30	181	277
1929	65	4	211	280

**Динамика оборотов по заключенным сделкам**

(в тыс. руб.)

‰ к 1-й ярм.

1922 г. . . . .	1.866	100
1923 » . . . . .	4.775	256
1924 » . . . . .	8.469	454
1925 » . . . . .	16.106	863
1926 » . . . . .	16.281	873
1927 » . . . . .	31.220	1673
1929 » . . . . .	37.053	2000

**Динамика экспорта в Персию на Бакинских ярмарках**

(в тыс. рублей)

Т о в а р ы	1924 г.	1925 г.	1926 г.	1927 г.	1929 г.
Мука . . . . .	329	129	37	197	314
Сахар . . . . .	1.186	2.116	3.365	4.269	3.074
Хлоп.-бум. ткани . . . . .	—	257	834	6.985	1.930
Металлы и метизы . . . . .	283,9	484	223	425	251
Силикаты . . . . .	88,4	340	306	547	948
Моск. хим. товары в т/ч спички	118,9	298	193	192	214

## Динамика импорта из Персии на Бақырмарках

(в тыс. рублей)

Товары	1924 г.	1925 г.	1926 г.	1927 г.	1929 г.
Хлопок . . . . .	163	538,3	170	1.523	2.220
Шерсть . . . . .	26,0	—	190	749	1.169
Кенаф . . . . .	—	—	37	445	177
Клещевина . . . . .	5,0	—	95	129	18
Рис . . . . .	954	1.775	1.868	2.007	1.485
Сухофрукты . . . . .	607,2	1.909	573	3.000	1.583
Сафьян . . . . .	141,9	488	1.128	1.675	499 <sup>1)</sup>

## Ярмарочные цены на персидские и советские товары

(в рублях и копейках)

Товары	1926 г.	1927 г.	1929 г. <sup>2)</sup>
	Руб. коп.	Руб. коп.	Руб. коп.
Рис марки Р за 1 центнер . . . . .	28—06	28—06	27—47
Рис марки Р ханский 1 ц. . . . .	— —	— —	30—83
Кунжут персидский . . . . .	39—65	39—65	38—15
Сабза марагинск. 1 цент. . . . .	64—05	43—92	36—60
Миндаль 1 цент. . . . .	189—10	225—70	170—80
Курага тавризская 1 ц. . . . .	36—60	36—29	33—24
Кайса шахрудская 1 ц. . . . .	48—80	57—95	37—24
Хлопок барфрушск. 1 ц. . . . .	94—55	89—06	103—30
Кенаф 1 цент. . . . .	42—70	38—12	42,2 <sup>4)</sup> и 38,1 <sup>5)</sup>
Шерсть персидская 1 ц. . . . .	91 50	99—12	109,8 <sup>6)</sup>
Сафьян баран. тавризск. пачка . . . . .	15—	13—50	13
Сафьян козел тавризск. пачка . . . . .	15—	12—00	13—00

1) Прочие выделанные кожи не включены.

2) В 1928 г. Бақырмарка не была организована.

3) Грязная.

4) Гилянский.

5) Мазандаранский.



Товары.	1926 г.	1927 г.	1928 г.
Мука пшеничная сев.-кавк. 1 центн. . . . .	21—96	20—13	12—00
Сахар колот. фр. Баку 1 центн. . . . .	43—92	43—92	43—92
Сахар песок Баку 1 центн.	36—23	36—23	36—23
Спички экспортн. ящ. 1000 к. . . . .	6—20	5—50	5—50
	Скидка с прейс-куранта 1926 г.	Скидка с прейс-куранта 1926 г.	Скидка с прейс-куранта 1928 г.
Хлоп.-бумажн. ткани .	23,03%	9,75%	6,5%

### Свердловская ярмарка.

Постановлением Народного Комиссариата СССР, опубликованным в «Известиях ЦИК» 13 января 1928 г. № 11/3245 были предоставлены льготы по торговле с Востоком на 4-й Свердловской ярмарке 1928 г.

Порядок торговли зап.-кит. купцов на 4-й Свердловской ярмарке 1928 г. предусматривался правилами Союзного Наркомторга от 15 декабря 1927 г. № 258/52, а для Свердловской ярмарки 1929 г. был установлен приказом по Наркомторгу СССР от 31 декабря 1928 г. № 17/Т, постановлением Наркомфина РСФСР от 8 января 1929 г. № 44 и правилами Союзнаркомторга.

Обороты Свердловской ярмарки за 1925—1929 гг. выражаются в следующих цифрах: 1925 г.—18 млн. руб., 1926 г.—50,5 млн. руб., 1927 г.—45 млн. руб., 1928 г.—47 млн. руб.

Обороты Свердловской ярмарки по восточному сектору характеризуются следующими данными (в тыс. руб.).

Годы	Экспорт	Импорт	Товарооборот
1927.	324.147	332.417	674.564
1928	1.388.000	1.523.000	2.911.000 1)

1) Обороты Свердловской ярмарки с Запад. Китаем в 1929 году составили 1.183 тыс. руб., из них 253 тыс. руб. приходится на экспорт из СССР и 930 тыс. руб. на импорт из Зап. Китая.

Первое место в товарообороте ярмарки 1928 г. занимал хлебофураж, второе место — металлы, занимающие 24<sup>0</sup>/<sub>0</sub>, третье место — кустарные товары, которые в ценностном отношении составляют свыше 10<sup>0</sup>/<sub>0</sub> ко всему обороту, затем идут текстильные товары и сырье.

Продавцами выступали госорганы — 84<sup>0</sup>/<sub>0</sub>, кооперация — 12<sup>0</sup>/<sub>0</sub>, иностранные фирмы — 3,4<sup>0</sup>/<sub>0</sub> и частные лица — 2<sup>0</sup>/<sub>0</sub>.

Участие указанных групп на ярмарке в качестве покупателей иллюстрируется следующими данными: кооперация — 55<sup>0</sup>/<sub>0</sub>, госорганы — 40<sup>0</sup>/<sub>0</sub>, иностранные купцы — 5<sup>0</sup>/<sub>0</sub>.

Завоз сырьевых товаров из Зап. Китая на ярмарку ограничился в 1928 г. лишь козовчиной, поступившей в количестве 217.000 шт. Остальные импортные сделки приходились на шерсть, проданную на сумму 254 тыс. руб. и хлопок, на сумму — 320 тыс. руб., не завезенные на ярмарку.

Помимо того, Госторг РСФСР заключил контрактные сделки на хлопок на сумму 312 тыс. руб. и на шерсть — на 193 тыс. руб.

В покрытие этого импорта было реализовано для вывоза в Зап. Китай:

Металлоизделий . . . . .	на	250 тыс. руб.
Сахару . . . . .	»	60 » »
Спичек . . . . .	»	17 » »
Парфюмерии . . . . .	»	15 » »
Галантереи . . . . .	»	11 » »
Резинов. изделий . . . . .	»	12 » »
Табачных » . . . . .	»	13 » »
Обуви . . . . .	»	6 » »
Кондитерск. изд. . . . .	»	25 » »
Канц. принадлежн. и пр. второстепенных товар.	»	71 » »
Мануфактуры . . . . .	»	890 » »

Итого . . . . . на 1.390 тыс. руб.

Ярмарочные цены на сырьевые товары (в рублях и копейках).

Шерсть серая и белая за				
центнер . . . . .	125 р.	5 к.	франко	Семипалатинск
Черная шерсть . . . . .	161 »	65 »		
Хлопок за центнер . . . . .	94 »	55 »	местн. сем.	} франко
»   »   » . . . . .	106 »	75 »	амер.   »	

### Каркаринская и Куяндинская ярмарки.

В торговле Средней Азии и Казакстана в довоенные годы большое значение имела Каркаринская ярмарка.

Довоенные обороты этой ярмарки выражались в следующих цифрах:

1898 г.—600 тыс. руб.	1908 г.—1000 тыс. руб.
1899 »—304 » »	1909 »—361 » »
1900 »—328 » »	1910 »—300 » »
1906 »—300 » »	1911 »—250 » »
1907 »—984 » »	1915 »—996 » »

С 1924 г. Каркаринская ярмарка была восстановлена и обороты ее за последние четыре года достигли следующих размеров:

1924 г.	1925 г.	1926 г.	1927 г.	1928 г.
400 т. р.	916 т. р.	3.328 т. р.	3.436 т. р.	4.480,7 т. р.

Участие Зап. Китая на Каркаринской ярмарке 1927 г. выразилось в сумме 1.362 тыс. руб., что составляет почти 37% всего оборота ярмарки. Основными товарами, закупаемыми зап.-китайскими фирмами на Каркаринской ярмарке, являются мануфактура, сахар, фарфор, фаянсов. изделия, спички, сортовое железо, медные чайники, оцинкованное железо, ножевой товар, сундуки, калоши, парфюмерия и пр.

В целях усиления привоза на ярмарку 1928 г. сырьевых товаров из стран Востока и ввоза в эти страны товаров союзного производства Совнаркомом СССР и СТО 24 апреля 1928 г. установлены специальные льготы. Телеграфным распоряжением НКТорга СССР за № 2 502 от 9/V—28 г. импортный контингент из Зап. Китая на Каркаринскую ярмарку 1928 г. без взимания лицензионного сбора установлен в следующем размере: пригон 40 тыс. голов баранов, 3 тыс. гол. крупного скота, 3 тыс. лошадей, привоз 85 т хлопка, 15 т пуха, 160 т кожсырья—на условиях нетто-баланса.

В Каркаринской ярмарке 1928 г. приняло участие 54 зап.-китайских фирмы, преимущественно Илийского района. Из Кульджи было доставлено 64 тыс. шт. баранов, 1.767 коз, 2.800 лошадей, 2.613 быков, 177 коров и завезено до 42,6 т хлопка. Продано было баранов и коз на 800 тыс. руб., крупного скота—на 113 тыс. руб., лошадей—на 218 тыс. руб. и хлопка—на 46,5 тыс. руб. Главными покупателями являлись госорганы и кооперация.

Продано на экспорт:

Мануфактуры на 250 тыс. руб., сахара на 65,7 тыс. руб., спичек на 15 тыс. руб. и на 16,9 тыс. руб. калош. Оборот по Востоку, т.-е. с собств. Китаем составит 1.533,7 тыс. руб., из коих на экспорт приходится 347,6 тыс. руб. и на импорт в СССР—1.186,1 тыс. руб.

Ярмарочные цены на импортные товары держались в пределах 24,4 р. за центнер живого веса барана франко Каркары, средние цены на крупный скот не превышали 45 р. 50 к. и на лошадей—70 р. 60 к.

Согласно телеграфному распоряжению НКТорга СССР за № 2/521 от 9/V—28 г. на Куяндинскую ярмарку 1928 г. разрешен ввоз из Зап. Китая без взимания лицензионного сбора

220 т шерсти, 220 т хлопка, 100 000 шт. козовчин, 6.000 шт. крупного кожсырья, на 50.000 руб. пушнины на 10.000 руб. кишек, конволоса и щетины. Пригон баранов разрешен в количестве 10.000 голов, крупного скота—1.000 гол., всего, примерно, на сумму до 950.000 руб.

В покрытие разрешенного к импорту контингента привезенного сырья зап. китайскими купцами в 1928 г. был предъявлен на куяндинской ярмарке спрос на промтовары в сумме до 1 млн. руб., из коих мануфактуры — на 600.000 руб., металлов — на 120 тыс. руб., метизов — на 50 тыс. руб., сахара-рафинада — на 50 тыс. руб., спичек на 30 тыс. руб., силикатных изделий — на 30 тыс. руб., калош — на 50 тыс. руб. и пр. товаров — на 50 тыс. руб.

## Приказ по Народному Комиссариату Внешней и Внутренней Торговли СССР № 11/Т

24 ноября 1928 г.

Москва

О порядке пропуска иностранных товаров, следующих транзитом через СССР в порядке постановления Совета Труда и Обороны от 24/Х—28 г. (Собр. Зак. 1928 г., № 63, ст. 587).

Согласно п. 2 приказа Наркомторга СССР от 26/Х—28 г. за № 17<sup>1)</sup>, Наркомторг СССР предлагает таможенным учреждениям принять к исполнению нижеследующие правила пропуска иностранных товаров, следующих транзитом через СССР в порядке постановления СТО от 24/Х—28 г.

§ 1. Товары, следующие и происходящие из стран, с которыми Союз ССР состоит в нормальных дипломатических отношениях и имеет торговые договоры (Германия, Италия, Норвегия, Швеция, Латвия, Персия, Турция и Исландия), за исключением товаров, запрещенных к ввозу в СССР по действующему таможенному тарифу, а также перечисленных в прилагаемом списке, допускаются к беспошлинному и безлицензионному транзиту через территорию СССР по направлению в одну из указанных выше стран по всем железнодорожным и морским путям, при условии сопровождения этих товаров указанными ниже в § 4 свидетельствами об их происхождении.

**Примечание.** Товары, не поименованные в прилагаемом списке, но запрещенные к транзиту через СССР в силу международных договоров и соглашений, заключенных Союзом ССР, не допускаются к транзиту через территорию Союза; такого рода товарами в настоящее время являются сантонин и цитварное семя.

§ 2. С изданием настоящего приказа сохраняют силу приказы НКТорга СССР от 17/ХII—27 г. за № 187 (прил. к журналу «Союз. Торговля» за 1928 г. № 3, стр. 22) и от 31/V—1928 г.

1) См. «Бюл. Ф. и Х. З.», № 46 1928 г., стр. 2158.

за № 111 прилож. к журн. «Сов. Торговля» 1928 г., № 39, стр. 25): «о транзите по открытым путям товаров, следующих из стран, состоящих в договорных отношениях с Союзом ССР», а равно § 6 приказа Наркомторга СССР за № 403 от 27/VI—27 г. «о введении в действие договора с Турцией» (прил. к журналу «Сов. Торговля» № 66, стр. 9). Что же касается приказов НКТорга СССР за № 439/Т от 14/XII—27 г. (прилож. к журн. «Сов. Торговля» № 1, стр. 26) и № 444/Т от 31/XII—27 г. (прилож. к журн. «Сов. Торговля» № 4, стр. 13) «О транзите через СССР персидских провенансов и провенансов третьих стран в Персию», то таковые сохраняют свою силу в части постановлений, предусматривающих более широкие по объему льготы для Персии по сравнению с льготами, устанавливаемыми настоящим приказом.

§ 3. Во всех же остальных случаях, сверх предусмотренных выше в §§ 1 и 2, транзитная перевозка товаров через СССР осуществляется в общем лицензионном порядке.

§ 4. Свидетельства о происхождении транзитных товаров (§ 1) как разовые, так и генеральные выдаются органами, указанными в §§ 3 и 4 приказа Наркомторга СССР от 17/XII—1927 г. № 187 в порядке, определенном этим приказом.

§ 5. По прибытии транзитных товаров (§ 1) во впускную таможню последняя проверяет по грузовым документам, а также по свидетельствам о происхождении, число мест, знаки и номера их и род упаковки. Вес груза, а также содержимое мест не проверяется за исключением случаев наличия вполне достаточных оснований к предположению, что в местах заключаются предметы, не допускаемые к транзитной перевозке.

§ 6. Переотправка транзитных грузов в таможни назначения производится в порядке, определенном § 9 приказа НКТорга СССР 21/23 апреля т. г. за № 49/Опер. с составлением описи в 3 экземплярах, из которых два экземпляра с грузовыми документами и свидетельствами о происхождении товаров пересылаются в впускную таможню, а третий с распиской жел. дорог в принятии грузов остается в таможне для контроля за поступлением документов в таможню назначения.

§ 7. Впускная таможня по получении из пограничной таможни документов отсылает один экземпляр описи с отметкой о получении документов в пограничную таможню, второй же экземпляр описи служит для контроля за поступлением транзитных грузов.

§ 8. По поступлении транзитных товаров в впускную таможню последняя по проверке с документами числа мест и по удостоверении неповрежденности грузов выпускает транзитные товары за границу по их назначению.

Приложение. Постановление СТО от 24/X—28 г. и список товаров, не допускаемых к транзиту в порядке этого постановления см. стр. 966 и 967.

## Таможенные тарифы, действующие в торговле СССР со странами Востока.

### Азиатский тариф <sup>1)</sup>.

Таможенный тариф для товаров, привозимых через порты Каспийского моря, а также через азиатскую сухопутную границу от Черного моря к востоку до пункта пересечения границ Союза ССР, Монголии и Северного Китая и происходящих из стран, прилегающих к побережью Каспийского моря и к указанной сухопутной границе.

Статьи порядковые	Статьи об- щего тамож. тарифа по привозной торговле	Наименование товаров	Пошлина.
1	1	Хлеб в зерне всякий, кроме риса; бобы, горох . . . . .	Беспошл.
2	2	Рис: 1) обделанный 100 кг. . . . . 2) необделанный и полуобделанный: а) привозимый через границы с Афганистаном, Западным Китаем, Монголией и Тувинской Народной Республикой, а также в пределы Туркменской Социалист. Советской Республики через сухопутную персидскую границу и через порты Каспийского моря . . . . . б) привозимый через порты Каспийского моря, кроме расположенных в пределах Туркменской Социалист. Советской Республики, а также в ЗСФСР через сухопутную персидскую и турецкую границы 100 кг. . . . .	2 р. 50 к.          Беспошл.
3	Из ст. 3	Мука, кроме картофельной.	— р. 30 к. Беспошл.

<sup>1)</sup> См. Свод. тамож. тариф. Союза ССР с изменениями на 15 янв. 1929 г., издание НКТ СССР и РСФСР. См. также в справ. Персию, Турцию и Афганистан.

Статьи порядковые	Статьи об- щего тамож. тарифа по привозной торговле	Наименование товаров	Пошлина
4	Из лит. «а» п. 2 и п. 3 ст. 5.	Картофель свежий и овощи свежие, кроме поименованных в п. 1 ст. 5 общего таможен- ного тарифа по привозной тор- говле . . . . .	Беспошл.
5	Из п. 1, пп. 3 и 4, лит. «а» п. 5 ст. 6.	Фрукты и ягоды свежие: 1) всякие, кроме поименован- ных в п. 2 настоящей статьи 100 кг бр. . . . . 2) Привозимые через грани- цу Аджаристана с Турцией.	3 р. — к.
6	Из п. 1, п. 2 и лит. «б» п. 5 ст. 6.	Фрукты и ягоды сушеные всякие 100 кг бр. . . . .	Беспошл. 10 р. — к.
7	8	Орехи: 1) всякие, кроме поимено- ванных в п. 2 настоящей статьи, а также ядра перси- ковые и абрикосовые, 100 кг бр. . . . . 2) миндаль и фисташки 100 кг бр. . . . . 3) поименованные в п. 1 настоящей статьи товары, привозимые через границу Аджаристана с Турцией. . .	5 " — " 10 " — " Беспошл.
8	15	Чай китайского происхо- ждения: 1) Кирпичный черный 100 кг. 2) Кирпичн. зеленый 100 кг. Примечание Чай зе- леный, кроме кирпичного, при- возимый в пределы Узбекской и Туркменской Социалистиче- ских Советских Республик 100 кг. . . . .	75 " — " 40 " — " 55 " — "

Статьи порядковые	Статьи об- щего тамож. тарифа по привозной торговле	Наименование товаров	Пошлина
9	пп. 1, 2 и 4 ст. 19 и п. 2 ст. 31.	Молоко пресное и кислое, творог свежий и сушеный, масло коровье и овечье, сыр, яйца . . . . .	Беспошл.
10	п. 1 ст. 20 и из п. 1 ст. 36.	Мясо свежее, соленое и вя- леное, сало баранье и говя- жье, дичь и птица домашняя битые . . . . .	”
11	пп. 1—4 ст. 21.	Рыба всякая, привозимая через границы с Западным Китаем, Монголией и Тувин- ской Народной Республикой .	”
12	ст. 24.	Соль поваренная всякая, привозимая через границы с Зап. Китаем, Монголией и Ту- винской Народ. Республикой .	”
13	ст. 33.	Животные живые всякие, кроме голубей, запрещенных к привозу . . . . .	”
14	п. 2 ст. 39.	Волос конский не в деле .	”
15	ст. 43	Кожи и шкуры невыделан- ные, хотя бы в обрезках: бычьи, воловьи, коровьи, те- лячьи, верблюжьи, буйволо- вые, лошадиные, ослиные, сви- ные, привозимые через границу с Зап. Китаем, Монголией и Тувинской Нар. Республикой. 1) Мокросоленые: а) с волосом . . . . . б) без волоса, 100 кг . . . . . 2) Сухосоленые и сухие: а) с волосом . . . . . б) без волоса, 100 кг . . . . .	беспошл. 2 р. 50 к. Беспошл. 4 р. 50 к.
Примечание. Кожи не- выделанные, особо не поиме- нованные, пропускаются по лит. «б» п. 2 настоящей статьи.			



Статьи порядковые	Статьи об- щего тамож. тарифа по привозной торговле	Наименование товаров	Пошлина
16	Из лит. «ж» п. 1 ст. 45, из л. «д» п. 1 ст. 45, лит. «э» п. 1 ст. 45. ст. 45.	Пушнина: 1) Мерлушка 100 кг . . . . . 2) Каракуль . . . . . 3) Особо непоименованные в общем таможенном тарифе по привозной торговле 100 кг 4) Пушнина всякая, приво- зимая через границы с Зап. Китаем, Монголией и Тувин- ской Народной Республикой.	14 „ — „ беспошл.  18 р. — к.
17	пп. 1—3 ст. 48.	Лесной товар: дрова, фа- шина, хворост и щепя; лесной товар всякий в коре или без коры, хотя бы распиленный или обрубленный в попереч- ном направлении или теса- ный в продольном направле- нии, но без всякой иной обра- ботки; распиленный в продоль- ном направлении, толщиной более 5 мм, неструганный . .	Беспошл.
18	ст. 53 пп. 2 и 3.	Части растений, не подвер- гавшиеся обработке и семена (кроме кунжута), особо не- поименованные в общем тамо- женном тарифе по привозной торговле . . . . .	„
19	из ст. 70 и п. 1 ст. 78.	Смолы камедистые и мине- ральные и камеди всякого рода, кроме особо поимено- ванных в общем таможен- ном тарифе по привоз- ной торговле, гуммидрагант 100 кг бр . . . . .	„
20	Из п. 1 ст. 179.	Хлопок (очищенный и не- очищенный), хлопчато-бумаж- ные концы . . . . .	3 р. 60 к.
21	пп. 1 и 2 ст. 181.	Шерсть и пуша нечесаные и непряденые:	Беспошл.

Статьи порядковые	Статьи об- щего тамож. тарифа по привозной торговле	Наименование товаров	Пошлина
22	189—191	1) Немытые и мытые, не- крашенные; шерстяные очески, концы и отбросы некрашенные, 100 кг . . . . . 2) Поименованные в п. 1 товары, привозимые через гра- ницы с Западным Китаем, Мон- голией и Тувинской Народной Республикой . . . . . Хлопчатобумажные ткани суровые, беленые, пестроткан- ные, крашенные и набивные (с рисунками) 1 кг . . . . .	1 р. 80 к.  Беспошл.
23	197 и 199	Ткани шелковые и полушел- ковые и с примесью шелка 1 кг	3 р. — к.
24	200	Войлок простой и изделия из него, крашенные и некра- шенные, кроме особо поиме- нованных в общем таможен- ном тарифе по привозной тор- говле 1 кг . . . . .	15 „ — „
25	201	Ткани шерстяные 1 кг . . . . .	— „ 18 к.
26	203	Ковры шерстяные всякие 1 кг	5 „ — „
27	ст. 210 пп. 1 и 2.	Камни драгоценные и полу- драгоценные, натуральные или искусственные, в необделан- ном виде, жемчуг натуральный и искусственный, кораллы на- туральные и искусственные не в деле 1 кг . . . . .	— „ 20 „
28	—	Все непоименованные в на- стоящем тарифе товары, а равно поименованные в ст. ст. 11, 12 и 15 товары, приво- зимые через границы, не ука- занные в этих статьях, про- пускаются по общему тамо- женному тарифу по привозной торговле.	10 „ — „

**Список товаров, не допускаемых к транзитной перевозке через территорию СССР в порядке Постановления СТО от 24/X—28 г.**

(Прилож. к приказу НКТорга от 26/X—28 г. № 17).

1. Ткани и нитки за исключением шерстяных и шелковых тканей, пледов, одеял, бархата и плюша, каковые допускаются к транзитной перевозке через СССР.

2. Сахар.

3. Все силикаты за исключением фарфоровых изделий для украшения комнат согласно ст. 65 Там. Тарифа СССР по привозной торговле, каковые допускаются к транзитной перевозке через СССР.

4. Все резиновые изделия.

5. Спички.

6. Мыло всякое и одеколоны.

7. Из металлоизделий: дверные и оконные приборы, замки внутренние и висячие, хозяйственная посуда, чугунная, железная, эмалированная, оцинкованная, медно-латунная, проволока оцинкованная и железная, гвозди всякие, рельсы и скрепления, балки и швеллера, инструменты ручные, охотничьи, кузнечные и слесарные, изделия медно-латунные, самовары лампы керосиновые (медные и жестяные и горелки).

8. Электроизделия всякие, за исключением электромедицинских и электроизмерительных приборов, каковые допускаются к транзитной перевозке через СССР.

(Сов. Торговля. Приложение 5/1—29 г., стр. 31).

**ПОСТАНОВЛЕНИЕ СОВЕТА ТРУДА И ОБОРОНЫ.**

О дополнении постановления Совета Труда и Обороне от 15/IV—25 г. о перечне путей, открытых для транзита товаров из стран, имеющих с Союзом договорные отношения.

Совет Труда и Обороне постановляет:

Дополнить постановление Совета Труда и Обороне от 15 апреля 1925 г. о перечне путей, открытых для транзита товаров из стран, имеющих с Союзом ССР договорные отношения (Собр. Зак. Союза ССР 1925 г., № 36, стр. 272), статьей 21-й следующего содержания:

21. Транзит через территорию Союза ССР товаров иностранного происхождения, следующих и происходящих из стран, с которыми Союз ССР состоит в нормальных дипломатических отношениях и имеет торговые договоры, по направлению в страны, состоящие с Союзом ССР в нормальных дипломатических отношениях и имеющих с Союзом ССР торговые договоры, допускается при условии предъявления соответствующих свидетельств о происхождении этих товаров из означенных стран также и по иным, сверх указанных в ст. 1-й железнодорожным и морским путям.

**Примечание.** Народному Комиссариату Внешней и Внутренней Торговли Союза ССР предоставляется право устанавливать списки товаров «не допускаемых к транзиту через территорию Союза ССР в порядке настоящей статьи».

Зам. Председателя Совета Труда и Оборона  
ШМИДТ

Управделами Совета Народных Комиссаров Союза ССР и Совета Труда и Оборона Н. ГОРБУНОВ.

Сборн. Закон. 1928 г., № 63, стр. 587.

Москва, Кремль  
24 октября 1928 г.

## О порядке транзита товаров через СССР по открытым для транзита путям<sup>1)</sup>.

### I.

На основании ст. 1115 Таможенного Устава Союза ССР постановлений Совета Труда и Оборона: а) от 15/IV 1925 г. «О перечне путей, открытых для транзита из стран, имеющих с СССР договорные отношения» (С. З. 1925 г. № 36, ст. 272)<sup>2)</sup>, б) от 25/I 1926 г. «О дополнении перечня путей, открытых для транзита из стран, имеющих с СССР договорные отношения» (С. З. 1926 г. № 7, ст. 533), в) от 2/IX 1925 г. «О товарах, допущенных к транзитной перевозке через территорию СССР» (С. З. 1925 г. № 78, ст. 595)<sup>4)</sup> и г) от 3/XII 1926 г. (С. З. 1926 г. № 77, ст. 635)<sup>5)</sup> и в соответствии с постановлением Таможенно-Тарифного Комитета от 2/XII 1927 г. приказом Наркомторга СССР от 17 декабря 1928 г. за № 187, установлен нижеследующий порядок транзита товаров через СССР по открытым для транзита путям:

§ 1. Из стран, состоящих в договорных отношениях с Союзом ССР и поименованных в прилагаемом к настоящему приказу списке, допускается безлицензионный и без ограничения какими-либо контингентами транзит товаров (за исключением грузов, запрещенных к транзиту постановлением Совета Труда и Оборона от 2/IX 1925 г., с изменениями, внесенными в него постановлением Совета Труда и Оборона от 3/XII 1926 г.) по

<sup>1)</sup> См. дополнительно постановление СТО от 24 октября 1928 г. стр.

<sup>2)</sup> См. «Бюл. Ф. и Х. З.» № 2, 1925 г., стр. 19.

<sup>3)</sup> См. «Бюл. Ф. и Х. З.» № 7, 1926 г., стр. 370.

<sup>4)</sup> См. «Бюл. Ф. и Х. З.» № 28, 1925 г., стр. 22.

<sup>5)</sup> См. «Бюл. Ф. и Х. З.» № 4, 1927 г., стр. 108.

нижеследующим открытым в обоих направлениях для транзита путями:

а) через следующие пункты западной и северной сухопутной и морской границ СССР: через Архангельск, Мурманск, Себеж и Бигосово на порты Черного моря: Одессу, Николаев и Севастополь;

б) через те же пункты западной и северной сухопутной и морской границ СССР — на Владивосток или на Николаевск на Амуре;

в) через восточную границу — порт Владивосток — на ст. «Пограничная»;

г) из Маньчжурии по Амуру и Сунгари (через Сунгарийскую брандвахту) — на Хабаровск и Владивосток или на Николаевск на Амуре;

д) из Маньчжурии на Владивосток и расположенные к югу от него таможи — через таможенные учреждения при грунтовых дорогах по восточному участку границы Союза ССР с Китаем.

§ 2. На транзитные товары (§ 1) должны быть представляемы пограничным таможням СССР свидетельства о происхождении данного товара из страны, состоящей в договорных с СССР отношениях.

Свидетельства эти прилагаются в пункте отправления товара к сопровождающим товар грузовым документам (накладным или коносаментам).

**Примечание.** Свидетельства о происхождении не требуется на товары, перевозимые транзитом через СССР между станциями «Пограничная» и Владивосток, а также на хлебные грузы (бобы, жмыхи, пшеница, гаолян, чумиза и пр. просяные культуры), перевозимые из Маньчжурии по рекам Сунгари и Амуру или из Маньчжурии на Владивосток и Посъет, через таможенные учреждения при грунтовых дорогах по восточному участку границы СССР с Китаем.

§ 3. Указанные выше в § 2 свидетельства о происхождении транзитных товаров выдаются торговыми представительствами СССР, находящимися в соответствующих странах или законно уполномоченными на сей предмет органами страны отправления товаров (министерствами и их местными учреждениями, таможнями, торговыми палатами и пр.).

**Примечание.** Свидетельства о происхождении, выдаваемые поименованными в § 3 местными властями и общественными организациями, подлежат последующей легализации консульских органов Союза ССР, находящихся в стране отправления.

§ 4. Торговым представительствам СССР за границей предоставляется право — взамен разовых свидетельств на отдельные партии товаров — выдавать иностранным физическим и

юридическим лицам генеральные свидетельства о происхождении на многократный транзит через СССР определенного рода товаров этих лиц, сроком до одного года.

**Примечание.** Копии таких генеральных свидетельств высылаются торговыми представительствами соответствующим пограничным таможням СССР; последние обязаны беспрепятственно пропускать транзитом через СССР поименованные в генеральном свидетельстве товары, если отправителями таких, согласно указаний грузовых документов, являются те юридические и физические лица, на имя коих свидетельства выписаны.

§ 5. Главное Таможенное Управление НКТорга СССР составляет поквартально сводные ведомости о движении транзитных грузов на основании соответствующих статистических сведений, получаемых из пограничных таможен; указанные ведомости Главным Таможенным Управлением препровождаются в Лицензионный Отдел и Отдел Востока Управления Заграничных Операций НКТорга СССР и торговым представительствам страны отправления и назначения транзитных товаров.

§ 6. В соответствии с изложенным выше в §§ 1—5 отменяется приказ Главн. Тамож. Управления от 13/VI 1925 г. за № 66 и предложено ДПУ, совместно с заинтересованными управлениями Наркомторга СССР, внести необходимые изменения в текст действующих лицензионных правил от 24/VI 1927 г. и другие ведомственные распоряжения, регулирующие транзит товаров через СССР.

Список стран, из коих допускается свободный транзит товаров через Союз ССР по открытым путям, поименованным в § 1 приказа по НКТоргу СССР за № 187 от 17 декабря 1927 г.:

1) Австрия, 2) Афганистан, 3) Геджас, 4) Германия, 5) Греция, 6) Дания, 7) Италия, 8) Китай, 9) Латвия, 10) Литва, 11) Мексика, 12) Монголия, 13) Норвегия, 14) Персия, 15) Польша, 16) Турция, 17) Урагвай, 18) Финляндия, 19) Франция, 20) Швеция, 21) Эстония, 22) Япония.

### **Список советских таможен, действующих в торговле СССР со странами Востока.**

На границе с Турцией действуют: Одесская, Новороссийская, Батумская, Сарпская, Марадидинская, Ахалцыхская, Карзахская, Ленинанканская, Шахрахринская таможи (через первые три таможни отпускаются товары, идущие в и из Египта, Аравии, Ирака, Палестины и Южной Персии).

На границе с Персией действуют: Джульфинская, Астарицкая, Фирюзиская, Маркаринская, Бакинская, Махач-Калинская, Астраханская, Красноводская, Челекенская, Гасан-Кулинская, Гуаданская, Ашхабадская, Артыкская, Душакская, Сарахская таможни.

На границе с Афганистаном: Кушкинская, Керкинская, Тахта-Базарская, Термезская, Сарайская.

На границе с Зап. Китаем: Иркештамская, Каракольская, Хоргосская, Бахтинская, Зайсанская, Майкопчакская.

На границе с Монголией: Кош-Агачская, Мондинская, Кяхтинская, Борзянская, Соловьевская, Верхнеудинская.

На границе с Танну-Тувой: Семиозерская, Усинская, Моховская.

На границе с Маньчжурией и Китаем: Маньчжурская, Благовещенская, Пограничная, Турий-рогская и Владивостокская таможи.

### В ы п и с к а

из постановления ЦИКа и СНК Союза ССР от 6 апреля 1926 г., опубликованного в Известиях ЦИК СССР и ВЦИК № 79 (2710) от 7/IV 1926 г. о сборах, взимаемых органами НКВД за выдачу общегражданских заграничных паспортов, разрешений и виз на выезд из Союза ССР и видов на жительство для иностранцев.

Согласно п. 6 сего Постановления за явку (визу) иностранного паспорта на выезд из Союза ССР взимается 5 руб.

П. 7. За явку иностранного паспорта одновременно на выезд из СССР и на обратный въезд взимается 10 руб.

За визирование иностранного паспорта на многократный переезд границы взимается 30 р. (п. 8).

За выдачу или продление иностранцам вида на проживание в пределах СССР, независимо от срока, а также за регистрацию иностранных паспортов — взимается 5 руб. (п. 9).

При неиспользовании заграничного паспорта или визы взываемые за выдачу паспорта, а также за наложение визы суммы возвращению не подлежат (п. 11).

Народному Комиссариату Иностранных Дел по соглашению с Народным Комиссариатом Финансов СССР предоставляется право изменения размеров сборов, взимаемых за наложение виз на иностранных паспортах и за выдачу иностранцам видов на жительство на началах взаимности в соответствии с платой, установленной тем или иным государством по отношению к гражданам СССР (п. 14).

### И н с т р у к ц и я

о порядке выдачи гражданам СССР общегражданских заграничных паспортов и виз для иностранцев.

Во исполнение постановления ЦИК и СНК СССР от 5 июня 1925 г. «о въезде в пределы СССР и выезде из пределов Союза Советских Социалистических Республик» и постановления ВЦИК и СНК РСФСР от 31 июля 1925 г. «об отмене законов, утративших силу с изданием Положения «о въезде в пределы СССР и о выезде из пределов Союза» (приложен. № 2), Народный Комиссариат Внутренних Дел предлагает принять к руководству следующее:

### 1. Общий порядок подачи заявлений.

§ 1. Лица, желающие выехать за границу как граждане СССР, так и иностранцы должны обращаться непосредственно в Губернский (областной) Административный Отдел по месту своего жительства. Каждое лицо, достигшее 16-летнего возраста, обязано подать отдельное заявление и представить требуемые настоящей инструкцией документы. Лица, не достигшие 16 лет, могут указываться в заявлениях тех лиц, при которых они следуют за границу. Заявления о выезде несовершеннолетних подаются их родителями или опекунами, при чем представление особых документов для лиц, не достигших 16 лет, не требуется, за исключением фотокарточек, каковые обязательно представляются несовершеннолетними от 4 до 16 лет.

Примечание 1. Заявления о выдаче разрешений на выезд за границу могут подаваться также по месту жительства в окружные административные отделы, коим НКВД это право предоставлено.

Примечание 2. Лица, проживающие в округах, административным отделам коих не предоставлено указанное в примечании 1-м право, могут кроме Област. Административного Отдела, подавать заявления в ближайший Окружный Административный Отдел, которому это право предоставлено. В последнем случае они обязаны представить от Окружного Админ. Отдела по месту своего жительства в Административн. Отдел, выдающий разрешение (Окружной или Областной), по установленной форме уведомление о неимении препятствий к выезду.

§ 2. Заявление о выдаче разрешений на выезд за границу принимаются Административными Отделами под квитанцию, в которой указывается, когда заявитель может явиться за ответом. Всякого рода справки о поданном заявлении выдаются по предъявлению квитанции. При даче окончательного ответа квитанция отбирается. В случае утраты квитанции об этом должно быть заявлено в Админ. Отдел по месту выдачи ее. Ответы на поданные заявления о выдаче разрешения на выезд за границу даются Админ. Отделами в следующие сроки: гражданам СССР, постоянно проживающим по месту подачи заявления — от 2 до 10 дней, гражданам СССР, не являющимся постоянными жителями — сроки могут быть увеличены до 1½ мес., иностранцам же, как общее правило, не позднее как через 48 часов со дня подачи заявления.

§ 3. Лица, получившие разрешения на выезд за границу (общегражданские заграничные паспорта или визы), в случае утраты таковых до выезда из пределов СССР, могут подавать заявления о выдаче вновь разрешений на выезд лишь по выполнении правил, предусмотренных декретом СНК РСФСР от 27/II 1922 г. (С. У. 1922 г., 19 ст. 22 з.). Об утрате должно быть немедленно подано соответствующее заявление в Административный Отдел, выдавший документы.



## II. Документы, представляемые иностранцами и порядок получения виз.

§ 4. Иностранцы подают заявления по установленной для них форме. К заявлению должны быть приложены:

а) Национальный паспорт для лиц, заявляющих себя иностранцами — прочие иностранные документы.

б) Одна фотокарточка, если в национальном паспорте уже имеется таковая, а при отсутствии ее на паспорте — две фотокарточки.

в) Квитанция (приложение № 4) об уплате сбора, взыскиваемого на основании установленных правил (прилож. № 6).

**Примечание 1.** По представлении национального паспорта или др. документов для наложения визы вид на жительство открепляется Административным Отделом и возвращается иностранцу с соответствующей пометкой.

§ 6. Иностранцы, ходатайствующие о выезде, как общее правило, должны подавать заявление, а также получать ответы на него лично; в исключительных случаях подача заявления, а также получение ответа могут производиться не лично, а лицами, представляющими нотариально заверенную доверенность, или сотрудниками иностранного посольства или консульства соответствующей страны, официально на то уполномоченными этим посольством или консульством.

**Примечание.** Лица, заявляющие себя иностранцами, в случае выезда за границу представляют те же документы, как и граждане СССР, кроме того, свои иностранные документы.

§ 7. Для иностранцев разрешением на выезд из пределов СССР служит виза, налагаемая на их национальном паспорте. При наложении и заполнении текста визы соблюдаются следующие правила:

а) если в одном национальном паспорте вписано несколько лиц, то на нем так же как и на паспорте для одного лица, налагается только один штамп визы, в коей перечисляются все лица, едущие с владельцем паспорта;

б) в зависимости от желания заявителя в визе могут быть указаны один или несколько контрольно-пропускных пограничных пунктов, из числа объявленных в приложении № 8.

**Примечание 3.** Лицам, заявляющим себя иностранцами, не имеющим национальных паспортов, виза выдается на отдельном листе. Иностранные документы данных лиц прикрепляются к этой визе. Такая же виза выдается в тех случаях, когда в национальном паспорте нет места для наложения визы или отсутствует фотокарточка.

§ 9. При выдаче визы на выезд вид на жительство оставляется в делах Административного Отдела. Выездная виза в виде штампа на национальном паспорте или на др. иностранных документах, а также виза, выдаваемая на отдельном листе в течение срока их действия, замечают вид на жительство.

§ 10. В исключительных случаях иностранцу одновременно с визой на выезд может быть выдана виза на обратный въезд в СССР, а также виза на периодические поездки в СССР. Визы эти выдаются на срок в два месяца.

**Постановление НКФ СССР от 25 июля 1927 г. № 192 о порядке обложения промысловым и подоходным налогами восточных купцов.**

На основании примечания к ст. 1 Положения о государственном промысловом налоге 24 сентября 1926 г. Народный Комиссариат Финансов по соглашению с Народным Комиссариатом Внешней и Внутренней Торговли Союза ССР постановляет.

1. Таможни, при выпуске из них товаров, допускаемых в пределы Союза ССР из восточных государств без представления лицензий в пределах контингентов или без ограничения контингентами и принадлежащих восточным купцам, гражданам соседних азиатских стран — Турции, Персии, Афганистана и Синьцзянской (Зап. Китай) провинции, выдают или лично владельцу товара, или его доверенному особе удостоверения, в которых обозначаются: импортер (имя, фамилия, из какой страны), товар, его количество и город, куда он следует, (а также предприятие, если товар доставляется в исполнение ранее заключенных договоров). В тех случаях, когда товар получается транспортной или экспедиторской организацией, удостоверения выдаются этой организации.

**Примечание.** Указанное в этой статье удостоверение выдается бесплатно и заменяет собой промысловый патент.

2. Для получения указанного в ст. 1, удостоверения импортер или его доверенный, а в подлежащих случаях транспортная или экспедиторская организация, подают заявление, в котором указываются необходимые для выдачи удостоверения сведения (ст. 1).

3. Таможня, выдав удостоверение, копию его немедленно препровождает в Губфинотдел или соответствующий ему орган по указанному в заявлении месту назначения товара. В тех случаях, когда товар из места его первоначального назначения отправляется в другое, Финотдел, по заявлению о том лица, представившего удостоверение таможни (ст. 1), пересылает копию удостоверения в Финотдел по месту нового назначения товара.

4. Продажа восточными купцами (или их доверенными) шерсти, хлопка, каракуля, валоней, валекса, кенафа и гуммидра-

ганта свободна от обложения уравнильным сбором, если она производится по удостоверениям, указанным в ст. 1.

**Примечание.** Постоянно действующие в СССР предприятия за продажу по поручениям восточных купцов товаров, указанных в настоящей статье, облагаются уравнильным сбором по сумме комиссионного вознаграждения из процента, установленного для обложения комиссионных операций.

5. Обложение торговли товарами, непоименованными в ст. 4 производится в порядке, указанном в нижеследующих (6—9) статьях.

6. В пути следования товара до места его продажи или сдачи покупателю по ранее заключенному договору никакого обложения промысловым налогом не допускается, хотя бы товар и хранился во временном складе, при условии предъявления местному инспектору по прямым налогам, по его требованию, указанного в п. 1 удостоверения.

7. По прибытии товара в место, где товар, ранее запродавший, подлежит сдаче, или где его предполагается продать полностью или частью, владелец товара или его доверенный должен, предварительно сдачи товара или совершения его продажи, представить удостоверение, указанное в п. 1, местному инспектору по прямым налогам для отметки о прибытии товара, затем представить документальные сведения о сумме, за которую товар продан.

На основании этих сведений инспектор по прямым налогам, по надлежащей их проверке, в трехдневный срок по получении сведений исчисляет оклад уравнильного сбора из 1% с продажной стоимости товара и в таком же размере надбавку на местные нужды, выдает владельцу товара или его доверенному извещение с указанием оклада уравнильного сбора для уплаты этой суммы в недельный срок в кассу Наркомфина и одновременно отмечает на указанном в п. 1 удостоверении, сколько товара и на какую сумму продано и сколько уравнильного сбора причитается по данной продаже.

При уплате уравнильного сбора на удостоверении кассой отмечается время уплаты, сумма и номер выданной квитанции.

8. Доверенный владельца импортированного товара, постоянно проживающий в пределах СССР, должен иметь на свое имя патент на личные промысловые занятия по п. 13 Расписи промысловых занятий, выбранный по месту постоянного его проживания в пределах Союза. Доверенные, не проживающие постоянно в пределах СССР, от выборки патента освобождаются.

9. В тех случаях, когда продажа принадлежащего восточным купцам товара производится на комиссионных началах предприятием, обязанным выбирать промысловый патент на постоянную торговлю в СССР, уравнильный сбор исчисляется с этого

предприятия из 10% валовой выручки (надбавка в местные средства взимается в том же размере).

10. В изъятие из общих правил обложения промышленным налогом не свободной от промналога ярмарочной торговли продажа на ярмарках, производимая восточными купцами или по их поручению постоянно действующими в СССР предприятиями, облагается патентным сбором по ставкам для ярмарочной торговли (приложение V к Положению о государственном промышленном налоге) пониженным на 50%.

**Примечание.** От уравнительного сбора продажа на ярмарках товаров, принадлежащих восточным купцам, свободна во всех случаях. Однако, по комиссионному вознаграждению, полученному по ярмарочной торговле, предприятие — комиссионер облагается на общих, установленных для комиссионной торговли основаниях.

11. Скупка восточными купцами или по их поручению постоянно действующими в СССР предприятиями восточных купцов товаров советского производства для вывоза в перечисленные в п. 1 страны, а также и вывоз, не подлежат обложению промышленным налогом, независимо от суммы, на которую производится скупка.

На производство скупки и вывоза восточный купец обязан выбрать бесплатный патент, который выдается по месту скупки в общеустановленном порядке.

12. Доходы от операций, производимых восточными купцами с соблюдением порядка их регистрации, указанного в настоящем постановлении, не подлежат привлечению к подоходному налогу. Доходы комиссионных предприятий, постоянно действующих в СССР, облагаются на общих основаниях.

13. Операции восточных купцов, не удовлетворяющие изложенным в настоящем постановлении требованиям, облагаются на общих основаниях.

14. Настоящее постановление вступает в силу со времени его опубликования.

### **Постановление НКФ СССР от 3 февраля 1928 г. № 298 о порядке обложения подоходным налогом восточных купцов.**

На основании ст. 15 Положения о государственном подоходном налоге 14 декабря 1927 г. (Собр. Зак. Союза ССР 1928 г. № 1 ст. 2) и в развитие Постановления НКФ СССР от 25 июля 1927 г. № 192, Народный Комиссариат Финансов Союза ССР постановляет:

1. Купцы—граждане стран, поименованных в постановлении от 25 июля 1927 г. № 192, облагаются подоходным налогом по доходам, извлекаемым ими от экспортно-импортной торговли

с СССР, на одинаковых основаниях с советскими гражданами, извлекающими доходы от участия в торговых и промышленных предприятиях, независимо от того, проживают ли эти восточные граждане в СССР постоянно, имеют ли на территории СССР торговые учреждения или приезжают лишь на время для совершения указанных торговых операций.

2. Восточные купцы, ведущие экспортно-импортную торговлю через доверенных, постоянно или временно проживающих в СССР, облагаются на общих основаниях, а владельцы и совладельцы комиссионных контор, граждане указанных государств, выполняющие поручения восточных купцов по экспорту и импорту товаров в СССР, облагаются по доходам от выполнения означенных поручений.

3. В тех случаях, когда будет установлено, что длительно проживающие в СССР восточные купцы или их доверенные и комиссионеры в течение года, предшествующего окладному, продали импортированные товары непосредственно государственным и кооперативным предприятиям на сумму не менее 40% общего оборота по этим товарам, исчисленный с этих лиц оклад подоходного налога понижается на 30%. В случае продажи ими импортированных товаров непосредственно государственным и кооперативным предприятиям на сумму от 60 до 80% общего оборота по этим товарам оклад налога понижается на 50%, а при продажах указанным предприятиям на сумму свыше 80% оклад налога понижается на 75%.

4. Приезжающие на время для производства торговых операций без открытия торговых заведений восточные купцы и их доверенные вовсе освобождаются от обложения подоходным налогом, если производят торговые операции исключительно с государственными и кооперативными организациями, а в случае продажи ими части товаров частным лицам и фирмам обложение временно пребывающих в СССР купцов, как непосредственно, так и в лице доверенных, производится с применением п. 3 сего постановления.

**Примечание.** В отношении восточных купцов и их доверенных, приезжающих на время для производства торговых операций, учет доходов и обложение, согласно этой статьи, производятся за время фактического пребывания их в СССР, если они уезжают из СССР до истечения того окладного года, в течение которого произведены ими операции.

5. Ст. 12 Постановления от 25 июля 1927 г. № 192 толковать соответственно содержанию ст. 4 настоящего постановления.

6. Настоящее Постановление применять при обложении восточных купцов по доходам, полученным в предшествующем 1926/27 окладном году.

**Об обложении восточных купцов, их доверенных и комиссионеров подоходным налогом (Циркуляр НКФ СССР от 15/II 1928 г. № 330)**

Препровождая Постановление от 3 февраля с. г. № 298, Наркомфин Союза ССР предлагает применять это Постановление, согласно ст. 6-й, при обложении длительно пребывающих в СССР восточных купцов, их доверенных и комиссионеров в текущем году, т.-е. по доходам, полученным в течение 1926/27 г.

Под временно пребывающими купцами следует разуметь таких, которые, не имея в СССР ни торгового заведения, ни конторы, ни постоянных доверенных, приезжают в СССР для отдельных операций на короткий срок — не свыше 2—3 мес., при чем, окончив операции, уезжают вновь за границу. Их обложение, начиная с текущего года, следует производить в порядке ст. 4-й Постановления и примечания к ней, а в случае повторного приезда их в том же окладном году или длительного срока пребывания, обложение таких купцов следует производить на одинаковых условиях с постоянными, т.-е. облагать подоходным налогом даже в случае совершения операций только с государственными и кооперативными предприятиями и по совокупности доходов от всех произведенных разновременных операций. В случае выезда восточных купцов за границу до исчисления и уплаты окладов налога, исчисление и взимание производится до их отъезда.

Обложение доверенных по доходам их доверителей производится в тех случаях, когда восточные купцы, пребывающие за границей, производят экспортно-импортные и связанные с ними транспортные и др. операции через лиц, не имеющих комиссионных предприятий и живущих или временно пребывающих в СССР, при чем в таких случаях восточные купцы подлежат обложению в лице доверенных по полученным ими доходам, а доверенные облагаются по сумме вознаграждения, полученного за оказанные восточному купцу услуги, а также по доходам от др. источников.

Ст. 12 Постановления от 25 июля 1927 г. № 192 не подлежит применению в тех случаях, когда содержание ее противоречит содержанию и смыслу нового постановления.

15 февраля 1928 г.

**Циркуляр Наркомфинам Союзных Республик № 372 9/III 1928 г. по вопросу об устранении затруднений по выезду восточных купцов за границу**

По поступившим в Наркомфин Союза ССР сведениям от восточных купцов, уезжающих за границу, органами фиска требуется представление справок о том, что купец товаров не получал и сделок не совершал.

При этом иногда требуется представление таких справок из городов, находящихся на далеком расстоянии от местожительства купца.

Наркомфин Союза ССР просит Вас сделать соответствующее распоряжение о том, чтобы требования о представлении указанных справок не имели места.

Такие требования, создавая для восточных купцов затруднения, не достигают цели, так как учреждения, к коим обращаются купцы за выдачей требуемых от них справок, отказывают в удостоверении отрицательных фактов.

Обложение промысловым и подоходным налогом восточных купцов должно производиться в порядке, установленном Постановлениями Наркомфина СССР от 25 июля 1927 г. за № 192 и от 3 февраля 1928 г. за № 298.

При обложении подоходным налогом упомянутых купцов они должны подать декларацию со сведениями, необходимыми для обложения их подоходным налогом.

Эти сведения подлежат проверке данными, имеющимися в распоряжении органов фиска.

При отсутствии в распоряжении органов фиска данных, опровергающих сведения, помещенные восточным купцом в письменном его заявлении, следует исходить из этих сведений.

Само обложение должно быть произведено с таким расчетом, чтобы из-за обложения не задерживался в СССР купец, имеющий надобность уехать за границу.

При отсутствии у органов фиска положительных данных об обложении купца последнему беспрепятственно должна быть выдана справка о том, что за ним не числится недоимка по налогам.

**Циркуляр НКФ СССР от 29 марта 1928 г., № 434 о необложении налогом с обращения ценностей операций восточных купцов.**

Постановление Наркомфина Союза ССР от 25 июля 1927 г., № 192 о порядке обложения промысловым и подоходным налогами восточных купцов устанавливает в изъятие из общих правил особый порядок обложения операций указанных купцов двухпроцентным уравнительным сбором, т.-е. в твердых ставках, не привлекая их к общему уравнительному сбору, взимаемому с прочих предприятий в разных процентах, в зависимости от рода торговли и промышленности.

Из этого вытекает, что операции восточных купцов, привлеченные к упомянутому сбору, налогом с обращения ценностей облагаться не должны, согласно § 3 инструкции от 4 ноября 1927 г.

**Циркуляр НКФ СССР от 26 мая 1928 г. № 557 о порядке обложения подоходным налогом восточных купцов**

В виду технических затруднений, возникших в связи с изменениями, внесенными постановлением от 3 февраля 1928 г. 1) в систему обложения подоходным налогом временно пребывающих в СССР восточных купцов, Народный Комиссариат Финансов Союза ССР разъясняет, что доход от операций, произведенных временно пребывающими в СССР купцами в соответствии с постановлением от 25 июля 1927 г. № 192 2), в течение времени со дня опубликования этого постановления до опубликования постановления от 3 февраля 1928 г. не подлежит включению в облагаемый доход временно пребывающих в СССР восточных купцов.

**Постановление НКФ СССР от 7 июня 1928 г. № 660 об обложении налогами советских граждан, постоянно проживающих в Турции, Персии и Западном Китае.**

Народный Комиссариат Финансов Союза ССР постановил:

1. Действие постановлений от 25 июля 1927 г. № 192 1) и 3 февраля 1928 г. № 298 о порядке обложения промысловым и подоходным налогом восточных купцов 2) распространить на купцов—советских граждан, постоянно проживающих в Турции, Персии и Западном Китае, осуществляющих торговые операции с СССР в облегченном порядке, установленном в товарообороте между СССР и подлежащей восточной страной.

2. Постоянно проживающими в названных в п. 1 странах признавать лиц, имеющих советские паспорта, выданные органами СССР за границей, и поселившихся в подлежащей восточной стране до 7 ноября 1917 г.

3. Указанные в п. 1 настоящего постановления льготы в отдельных случаях предоставляются проживающим в Западном Китае советским гражданам, поселившимся на указанной территории после 7 ноября 1917 года, на основании специальных о каждом таком лице постановлений подлежащих финансовых органов на основании соответственных указаний консулов СССР в Западном Китае.

**Постановление Народного Комиссариата Финансов Союза ССР от 13 июля 1928 г. № 673 об обложении подоходным налогом восточных купцов.**

Народный Комиссариат Финансов Союза ССР на основании ст. 7 Положения о государственном подоходном налоге от

1) См. «Бюл. Ф. и Х. З.» № 36, 1927 г., стр. 1459.

2) См. «Бюл. Ф. и Х. З.» № 8, 1928 г., стр. 327.



14 декабря 1927 г. («Собр. Зак. Союза ССР» 1928 г. № 1 ст. 2) постановляет:

Освободить от обложения подоходным налогом восточных купцов по доходам от операций, предусмотренных в постановлениях от 25 июля 1927 г. № 192 и 3 февраля 1928 г. № 298 <sup>1)</sup>, полученным за время предшествующее 3 февраля 1928 г.

Суммы подоходного налога, уплаченные до настоящего времени, возврату не подлежат.

Настоящее постановление ввести в действие по телеграфу.

### **Циркуляр НКФ СССР от 4 октября 1928 г. № 25 о непривлечении к налогу с обращения ценностей операций восточных купцов.**

В дополнение к циркуляру от 29 марта 1928 г. № 434 о непривлечении к налогу с обращения ценностей операций восточных купцов <sup>2)</sup> Наркомфин Союза ССР разъясняет, что суммы налога с обращения ценностей, взысканные с восточных купцов до получения на местах упомянутого циркуляра, подлежат возврату.

### **Циркуляр НКФ СССР от 13 марта 1928 г. № 390 о взимании сбора за ветеринарный осмотр скота и сырых животных продуктов.**

Постановлением ЦИК и СНК Союза ССР от 16 ноября 1927 года («Сбор. Зак. Союза ССР» 1927 г. № 64, ст. 644) установлено, что сбор за ветеринарный осмотр скота и сырых животных продуктов может взиматься лишь один раз в одном месте, по преимуществу в месте отправления скота.

Таким образом, если указанный сбор уплачен в каком-либо месте один раз, он уже не может взиматься в другом месте.

Между тем, по поступившим в Наркомфин Союза ССР сведениям, означенный сбор взимается два и даже три раза.

Такое повторное взимание этого сбора недопустимо.

Сообщая об изложенном, Наркомфин Союза ССР просит принять меры к устранению повторного взимания упомянутого сбора.

В качестве доказательства однократной уплаты означенного сбора должны приниматься всякие документы, удостоверяющие эту уплату, как-то: квитанции об уплате сбора, засвидетельствованные их копии, отметки ветеринарного надзора об уплате сбора и т. п.

<sup>1)</sup> См. «В. Ф.» оф. отд. № 42 1927 г. стр. 7 и «Изв. НКФ» СССР № 19 1928 г. стр. 423.

<sup>2)</sup> См. «Бюл. Ф. и Х. З.» № 16 1928 г., стр. 688.

## Список контор и агентств Акц. о-ва Совторгфлот в странах Востока.

**Монгольская Районная Контора СТФ** с центром в Улан-Батор-Хото (б. Урга) и агентствами в Джипгалантуе (б. Улясутай), Баин-Томен-Хан-Уле (б. Санбейсе), Мурин-Хуре, Хатхыле и Цецерлике (б. Цзаин-Шаби). Работа в этом направлении производится через филиалы Совторгфлота в Верхнеудинске, Троицко-Савске, Усть-Кяхте и Алтан-Булаке.

**Маньчжурия.** Агентства Совторгфлота имеются в Харбине, Хайларе и на ст. Маньчжурия.

**Западный Китай.** Агентства СТФ имеются в Чугучаке и Урумчи, связь с которыми осуществляется через филиалы в Семипалатинске, Сергиополе и Бахтах; с агентством в Кульдже связь поддерживается через Пишпек, Алма-Ату и Хоргос, где имеются филиалы СТФ, а с Кашгарским агентством—через филиалы СТФ в Андижане и Иркештаме.

**Афганистан.** Работа осуществляется через филиалы в Кушке, Керках, Термезе и Сарай-Комаре по направлению на Герат, Мазар-и-Шериф, Меймене и Кабул.

**Персия.** На путях в Персию имеются филиалы в Ашхабаде и Баку. В самой Персии работы производятся через Акц. о-во Бюроперс.

**Турция.** Транзит из Восточной Турции в Западную обслуживают агентства СТФ в Ленинанкане и Батуме. В Турции филиал СТФ имеется в Константинополе и агенты в Дарданеллах, Мерсине, Смирне и во всех портах Анатолийского побережья.

**Палестина.** Агентства имеются в Хайфе и Яффе.

**Сирия.** Агенты СТФ имеются в Александrette.

**Египет.** Филиалы СТФ имеются в Александрии и Порт-Саиде.

---

## ТОВАРООБОРОТ СССР

за 1923/24, 1) 1924/25

(в тоннах и ты

Годы	П е р с и я						Т у р	
	Экспорт		Импорт		Товарообор.		Эспорт	
	тонны	т. р.	тонны	т. р.	тонны	т. р.	тонны	т. р.
1923/24	40756	7506	99075	22136	139831	29642	387092	24176
1924/25	87567	28607	143720	50709	231287	79316	220307	10042
1925/26	115900	35184	102757	43639	218657	78823	226317	17693
1926/27	122935	43277	113199	40858	236134	84135	250617	43710
1927/28	156665	71466	129411	62483	286076	133947	245931	15190

Годы	З а п. К и т а й						С о б	
1923/24	839	418	12215	3025	13054	3443	168496	4194
1924/25	2912	2611	18321	4535	21233	7146	231570	6429
1925/26 2)	4657	6082	27925	10331	32582	16413	231778	10678
1926/27	7305	10238	21785	11749	29090	21987	198156	8437
1927/28	7800	10647	24575	13528	32375	24175	266753	13709

Годы	Танну-Тува						Я п о			
1923/24	332	192	615	142	947	334	360308	13731	8626	1912
1924/25	307	371	465	216	772	587	342556	12579	4359	1215
1925/26	667	639	808	208	1475	847	286001	9333	6122	2442
1926/27	581	575	971	559	1552	1134	383945	11492	8849	3433
1927/28	1942	1375	1239	1303	3181	2678	515704	13730	12096	5409

1) Товарооборот 1923/24 года взят в довоенных ценах, для сравнения с последующими годами, указанными в современных ценах, надлежит товарооборот 1923/24 увеличить в 1,65 раза.

2) В цифру 27925 тонн по импорту из Зап. Китая вошло 19 тыс. тонн шота.

**СО СТРАНАМИ ВОСТОКА**  
**1925/26, 1926/27 и 1927/28 гг.**  
**сячах рублей).**

ц и я				А ф г а н и с т а н					
Импорт		Товарообор.		Экспорт		Импорт		Товарообор.	
тонны	т. р.	тонны	т. р.	тонны	т. р.	тон.	т. р.	тонны	т. р.
7517	1105	394609	25281	292	69	2874	1314	3166	1383
19669	3739	239976	13781	861	478	3339	1641	4200	2119
42092	9839	268409	27532	3385	2533	8171	3267	1556	5800
39214	10789	289831	24499	5169	3422	8289	3875	13458	7297
31769	14025	277700	29215	8808	6849	10013	6698	18821	13547

с т в. К и т а й				М о н г о л и я					
15545	8132	184041	12326	5746	1505	10274	1970	16020	3475
31077	12326	262647	18755	6414	2769	14395	3583	20809	6352
22971	20506	254749	31184	9160	3670	9663	3735	18823	7405
20238	18185	218394	26622	10933	4633	21213	7553	32206	12186
39900	31602	306653	45311	18035	7546	22228	12089	40263	19635

н и я		Е г и п е т				В с е г о			
368934	15643	40111	2044	277	158	40388	2202	1160960	93729
346915	13794	191326	6202	13555	22961	204881	29163	1332720	171013
292123	11774	86076	2923	14971	26561	101047	29484	1199421	209262
392794	14925	146013	5860	19054	20855	165076	26724	1378526	219549
527800	19139	233706	9488	21840	32603	255546	402091	1748415	329738

**ИМПОРТ В СССР ИЗ СТРАН ВОСТОКА ОСНОВНЫХ СЫРЬЕВЫХ И ПОТРЕБИТЕЛЬСКИХ  
ТОВАРОВ за 1923—1928 гг.**  
(в тоннах и тысячах рублей).

Годы	Хлопок		Шерсть		Пушнина		Выд. кожи		Невыд. кожи		Р и с		Сухофрукты	
	тонны	т. р.	тонны	т. р.	тонны	т. р.	тонны	т. р.	тонны	т. р.	тонны	т. р.	тонны	т. р.
1923/24	13251	6513	8000	4035	619	1829	856	1600	1018	414	44769	4456	29697	5643
1924/25	28479	34905	11609	8398	603	1312	1254	3737	2249	1339	67197	14395	38053	10598
1925/26	35385	41861	13768	11109	3284	5115	896	3198	2672	1821	44645	8942	17883	7887
1926/27	39411	36482	18066	16310	3483	5166	1138	4094	1497	1109	58187	10846	22472	7064
1927/28	48745	60038	21159	20305	6488	10590	1093	4719	2074	1614	60823	15490	29027	9403

**ЭКСПОРТ ОСНОВНЫХ СОВЕТСКИХ ТОВАРОВ В СТРАНЫ ВОСТОКА**  
за 1923/24—1927/28 гг.

	1923/24 гг.		1924/25 гг.		1925/26 гг.		1926/27 гг.		1927/28 гг.	
	тонны	тыс. р.	тонны	тыс. р.	тонны	тыс. р.	тонны	тыс. р.	тонны	тыс. р.
Сахар . . . . .	14805	5331	28160	13885	44161	18781	53894	22294	87640	26920
Текстиль (хлоп.-бум. ткани) . . .	257	1123	1122	5135	3167	14724	5341	20750	12336	49150
Нефтепродукты 1) . . . . .	226919	12281	108806	6139	104160	8965	124036	8369	470474	19282
Силикатные изделия . . . . .	1657	1100	2001	1120	2269	1376	4724	2714	5437	3172
Резиновые изделия . . . . .	52	234	231	830	308	1074	524	1767	996	3153
Спички . . . . .	449	302	1934	687	917	429	1179	608	2854	1404
Металлы не в деле и лом . . . . .	5037	1063	14232	2806	5323	983	291232	3610	22376	2500
Металлич. изделия . . . . .	2250	1173	3240	1829	21212	4326	4710	2365	6121	3388

1) До 1927/28 г. экспорт нефтепродуктов в Египет не включен.

2) Резкое увеличение вывоза из СССР в 1926/26 г., составившее 29.123 тонны произошло за счет вывоза в Собственно Китай рельс для КВЖД.

# ПРЕДМЕТНЫЙ УКАЗАТЕЛЬ

## АРАВИА

АДЕН . . . . .	623	Персики . . . . .	609
Банки . . . . .	624	Поверхность . . . . .	608
Валюта . . . . .	625	Пути сообщения . . . . .	609
Внешняя торговля . . . . .	623	Сахар . . . . .	609
Государств. устройство . . . . .	624	Сельское хозяйство . . . . .	609
Гуано . . . . .	625	Скот . . . . .	609
Зерно . . . . .	624	Территория . . . . .	608
Импорт . . . . .	623	Торговля . . . . .	609
Кожи . . . . .	624	Хлопчатобумажн. ткани . . . . .	609
Меры . . . . .	625		
Население . . . . .	623	<b>БАХРЕЙН . . . . .</b>	<b>618</b>
Поверхность . . . . .	623	Английский протекторат . . . . .	620
Пошлины . . . . .	624	Валюта . . . . .	620
Протектаторат . . . . .	623	Города . . . . .	619
Пути сообщения . . . . .	624	Государств. устройство . . . . .	620
Рупия . . . . .	625	Жемчуг . . . . .	619
Сахар . . . . .	624	Кофе . . . . .	619
Сигареты . . . . .	623	Мука . . . . .	619
Соль . . . . .	623	Население . . . . .	619
Территория . . . . .	623	Поверхность . . . . .	918
Ткани . . . . .	624	Пути сообщения . . . . .	620
Торговля . . . . .	623	Рис . . . . .	619
Уголь . . . . .	623, 624	Рупия . . . . .	620
Экспорт . . . . .	623	Сахар . . . . .	619
		Талер . . . . .	620
<b>АСИР . . . . .</b>	<b>608</b>	Территория . . . . .	618
Виноград . . . . .	609	Ткани . . . . .	619
Города . . . . .	608	Торговля . . . . .	619
Государств. устройство . . . . .	608	Финики . . . . .	619
Границы . . . . .	608	Эмират . . . . .	618
Гумми . . . . .	609		
Керосин . . . . .	609	<b>ГЕДЖАС . . . . .</b>	<b>587</b>
Кожи . . . . .	609	Банки . . . . .	596
Миндаль . . . . .	609	Бензин . . . . .	594
Население . . . . .	608	Бюджет . . . . .	595
Нефть . . . . .	609	Валюта . . . . .	595, 596
Орошение . . . . .	608	Верблюд . . . . .	591

Внешняя торговля . . . . .	593	Ремесла . . . . .	591, 599
Внутренняя торговля . . . . .	592	Рис . . . . .	593
Водные пути . . . . .	597	Риял . . . . .	595
Герш . . . . .	596	Сахар . . . . .	594
Города . . . . .	588	Сборы . . . . .	593, 595
Государств. устройство . . . . .	598	Сельское хозяйство . . . . .	590
Границы . . . . .	587	Скот . . . . .	590, 593
Грунтовые дороги . . . . .	596	Скотоводство . . . . .	590
Гумми . . . . .	593	Соль . . . . .	591
Денежное обращение . . . . .	595	Спички . . . . .	594
Добывающ. промышлен. . . . .	591	Таможенные тарифы . . . . .	594
Европейские фирмы . . . . .	602	Телеграф . . . . .	598
Железные дороги . . . . .	597	Телефон . . . . .	598
Землеустройство . . . . .	589	Территория . . . . .	587
Зерновые злаки . . . . .	590	Ткани . . . . .	594
Импорт . . . . .	593	Торговля . . . . .	592
Иностран. консульства . . . . .	600	Туземные фирмы . . . . .	602
Кантар . . . . .	600	Феддан . . . . .	601
Керосин . . . . .	594	Финики . . . . .	590
Климат . . . . .	588	Фирмы . . . . .	592
Кожи . . . . .	593	Фрахты . . . . .	597
Консульства . . . . .	600	Фрукты . . . . .	590
Лес . . . . .	594	Хадж . . . . .	591
Летоисчисление . . . . .	601	Экспорт . . . . .	593
Ман . . . . .	601	Ячмень . . . . .	593
Масло . . . . .	590	<b>ИЕМЕН</b> . . . . .	610
Меджидие . . . . .	595, 596	Абрикосы . . . . .	612
Меры . . . . .	600	Амади . . . . .	614
Миндаль . . . . .	593	Валюта . . . . .	617
Мука . . . . .	593	Внешняя торговля . . . . .	613
Мыло . . . . .	594	Внутренняя торговля . . . . .	613
Налоги . . . . .	593	Города . . . . .	610
Народное образование . . . . .	600	Государств. устройство . . . . .	616
Население . . . . .	588	Границы . . . . .	610
Нефть . . . . .	591	Денежное обращение . . . . .	614
Обрабатывающ. промысл. . . . .	591	Естествен. богатства . . . . .	612
Огородничество . . . . .	590	Золото . . . . .	612
Орошение . . . . .	588	Имам . . . . .	616
Паланкины . . . . .	591	Индиго . . . . .	612
Паломничество . . . . .	591, 592	Иностран. фирмы . . . . .	617
Пиастр . . . . .	595	Керосин . . . . .	614
Племена . . . . .	589	Кожа . . . . .	612
Плодовые культуры . . . . .	590	Кожсырье . . . . .	613
Поверхность . . . . .	587	Козы . . . . .	612
Пошлина . . . . .	594	Кофе . . . . .	612, 613
Почта . . . . .	597	Краски . . . . .	612
Промышленность . . . . .	591	Лес . . . . .	613
Пути сообщения . . . . .	596	Меры . . . . .	617
Рабочий класс . . . . .	599	Миндаль . . . . .	612
Растительность . . . . .	588		

Мокко . . . . .	612	Верблюды . . . . .	605
Мука . . . . .	614	Государств. устройство . . .	606
Мыло . . . . .	614	Границы . . . . .	603
Население . . . . .	610	Земледелие . . . . .	604
Нитки . . . . .	613	Кукуруза . . . . .	604
Обработыв. промышл. . . . .	612	Лошади . . . . .	605
Овцы . . . . .	612	Меры . . . . .	608
Пароходн. линии . . . . .	615	Население . . . . .	604
Персики . . . . .	612	Области . . . . .	604
Поверхность . . . . .	610	Племена . . . . .	607
Порты . . . . .	611	Поверхность . . . . .	603
Посуда . . . . .	613	Почта . . . . .	606
Промышленность . . . . .	612	Пошлина . . . . .	606
Пути сообщения . . . . .	615	Промыслы . . . . .	605
Ремесла . . . . .	612	Промышленность . . . . .	605
Рис . . . . .	614	Пути сообщения . . . . .	606
Руда . . . . .	612	Пшеница . . . . .	604
Сахар . . . . .	614	Районы . . . . .	603
Связь . . . . .	615	Садоводство . . . . .	604
Сельское хозяйство . . . . .	611	Сельское хозяйство . . . . .	604
Сера . . . . .	612	Скотоводство . . . . .	605
Скотоводство . . . . .	612	Телеграф . . . . .	606
Соль . . . . .	612	Территория . . . . .	603
Спички . . . . .	614	Торговля . . . . .	605
Табакководство . . . . .	612	Шерсть . . . . .	605
Талер . . . . .	613, 614, 617	Эмират . . . . .	607
Таможенные пошлины . . . . .	614	Ячмень . . . . .	604
Телеграф . . . . .	615	<b>ОМАН</b> . . . . .	617
Территория . . . . .	610	Импорт . . . . .	618
Ткани . . . . .	612, 613, 614	Кофе . . . . .	618
Туземные фирмы . . . . .	617	Поверхность . . . . .	617
Уголь . . . . .	612	Пошлины . . . . .	618
Фрахты . . . . .	615	Пути сообщения . . . . .	618
Химпродукты . . . . .	613	Рис . . . . .	618
Хлопок . . . . .	612	Сухофрукты . . . . .	618
Циновки . . . . .	613	Территория . . . . .	617
<b>КОВЕЙТ</b> . . . . .	620	Ткани . . . . .	618
Английский протекторат . . . . .	621	Торговля . . . . .	618
Валюта . . . . .	621	Финики . . . . .	618
Ввоз . . . . .	621	Экспорт . . . . .	618
Вывоз . . . . .	621	Эмират . . . . .	618
Население . . . . .	620	<b>ХАДРАМАУТ</b> . . . . .	621
Поверхность . . . . .	620	Валюта . . . . .	622
Соляные разработки . . . . .	621	Ввоз . . . . .	622
Территория . . . . .	620	Вывоз . . . . .	622
Эмират . . . . .	620	Государств. устройство . . .	621
<b>НЕДЖ</b> . . . . .	620	Индиго . . . . .	622
Валюта . . . . .	608	Меры . . . . .	622
Ваххабизм . . . . .	606	Население . . . . .	621



Племена . . . . .	621	Территория . . . . .	621
Поверхность . . . . .	621	Финики . . . . .	622
Султанат . . . . .	621,622	Экономика . . . . .	622

## АФГАНИСТАН.

Административн. деление . . . . .	657	Монеты . . . . .	676
Асбест . . . . .	937, 638	Народное образование . . . . .	657
Афгани . . . . .	653, 674, 677	Население . . . . .	631
Бараны . . . . .	637	Национ. состав . . . . .	631
Библиография . . . . .	655	Недра . . . . .	637, 638
Бюджет . . . . .	652	Нефтепродукты . . . . .	649
Валюта . . . . .	677	Нефть . . . . .	638
Верблюды . . . . .	636	Налоги . . . . .	653
Внешняя торговля 641, 668, 669, 670, 671, 672, 673		Обработыв. промышленн. . . . .	638
Воздушные пути . . . . .	655	Овчина . . . . .	647
Вооруженные силы . . . . .	657	Опиум . . . . .	636
Вывозной тариф . . . . .	661	Орошение . . . . .	629, 635
Города . . . . .	632	Печать . . . . .	677
Государствен. устройство . . . . .	656	Плодовые культуры . . . . .	631, 636
Границы . . . . .	627	Поверхность . . . . .	628
Газ . . . . .	675	Почва . . . . .	629
Денежное обращение . . . . .	653, 674 676	Пошлины 646, 647, 648, 649, 650 651	
Джериб . . . . .	676	Промышленность . . . . .	637
Добывающая промышлен. . . . .	637	Промышленн. культуры . . . . .	636
Договор с СССР . . . . .	657	Пути сообщения . . . . .	653
Животный мир . . . . .	631	Пшеница . . . . .	635
Железо . . . . .	637	Растительный мир . . . . .	630
Землеустройство . . . . .	632	Режим торговли . . . . .	644
Зернозлаки . . . . .	635	Резиновые изделия . . . . .	651
Заводы . . . . .	638, 639	Религиозн. состав. насел. . . . .	631
Золото . . . . .	637	Ремесла . . . . .	640
Кабули . . . . .	676	Рупия . . . . .	644, 653, 674, 676
Каракуль . . . . .	645, 646, 647	Сахар . . . . .	649
Климат . . . . .	630	Свинец . . . . .	637
Ковры . . . . .	640	Связь . . . . .	655
Козлина . . . . .	647	Сельск. хозяйство . . . . .	634
Козовчина . . . . .	637	Силикат. изделия . . . . .	650
Кунжутное семя . . . . .	648	Сир . . . . .	675
Ман . . . . .	675	Скот . . . . .	637, 648
Мата . . . . .	641	Скотоводство . . . . .	636
Медь . . . . .	637	Спички . . . . .	650
Мерлушка . . . . .	647	Статистич. свед. 668, 670, 671	
Меры . . . . .	674	Суб'екты торговли . . . . .	644
Металлоизделия . . . . .	650	Сухофрукты . . . . .	648
Металлы . . . . .	650	Таможен. тарифы . . . . .	651, 661
		Территория . . . . .	627

Торговля . . . . .	641, 642, 643	Цемент . . . . .	651
Уголь . . . . .	637, 638	Цены рынков . . . . .	662, 665, 666
Фабрики . . . . .	639	Чай . . . . .	649
Фрактовые ставки . . . . .	654, 667	Шерсть . . . . .	637, 646
Хлопок . . . . .	636, 647	Ячмень . . . . .	635
Хлоп.-бум. ткани . . . . .	649		

## ЕГИПЕТ

Автомобил. движение . . . . .	463	Искусственный шелк . . . . .	447
Ардеб . . . . .	474	Кантар . . . . .	474
Ашмуни . . . . .	426	Картон . . . . .	455
Банки . . . . .	462, 476	Керосин . . . . .	453
Банковский капитал . . . . .	461	Климат . . . . .	419
Бензин . . . . .	454	Кожанная обувь . . . . .	455
Библиография . . . . .	467	Кожевен. промышлен. . . . .	436
Бумага . . . . .	455	Кожи . . . . .	442
Бумажная промышлен. . . . .	436	Кондитерская промышлен. . . . .	437
Бюджет . . . . .	458	Крестьянское движение . . . . .	472
Вагоны и локомотивы . . . . .	453	Крестьянство . . . . .	472
Ввозные и вывозн. пошл. . . . .	456	Кукуруза . . . . .	425
Внешняя торговля . . . . .	438	Лесные материалы . . . . .	448
Водные пути . . . . .	464	Лук . . . . .	443
Возврат пошл. при реэкс. . . . .	457	Мазут . . . . .	454
Воздушное сообщение . . . . .	466	Марганец . . . . .	445
Воздушные пути . . . . .	466	Марганцевая промышлен. . . . .	432
Вооруженные силы . . . . .	472	Масло сливочное . . . . .	451
Города . . . . .	420	Маслобойная промышлен. . . . .	438
Готовое платье . . . . .	434	Мебельная промышлен. . . . .	437
Государственный долг . . . . .	461	Медь . . . . .	453
Госуд. банк. резерв. кап. . . . .	461	Меры веса, емк. и протяж. . . . .	474
Государств. устройство . . . . .	468	Металлопромышленность . . . . .	437
Границы . . . . .	417, 432	Миллема . . . . .	474
Гранит . . . . .	432	Мистр (Нац. Банк) . . . . .	429, 462, 476
Денежная единица . . . . .	474	Мостовые налоги . . . . .	457
Денежные знаки . . . . .	474	Мрамор . . . . .	432
Денежное обращение . . . . .	460	Мука . . . . .	447
Дипломат. отношения . . . . .	476	Мыло . . . . .	444, 452
Добывающая промышлен. . . . .	431	Мыловарен. промышлен. . . . .	436
Драгоценные металлы . . . . .	445	Налоги . . . . .	456, 460
Египетский фунт . . . . .	460, 474	Народное образ. . . . .	473
Железные дороги . . . . .	463	Население . . . . .	420
Железн. и стал. изделия . . . . .	453	Национальный состав . . . . .	420
Животный мир . . . . .	419	Нефтепродукты . . . . .	445
Жмыхи . . . . .	444	Нефтяная промышлен. . . . .	431
Землеустройство . . . . .	421	Никкель . . . . .	432
Зернозлаки . . . . .	424, 447	Нитки . . . . .	447
Золото . . . . .	432	Новые культуры . . . . .	428
Импорт . . . . .	445	Обработ. промышлен. . . . .	433

Огородничество . . . . .	429	Строительная промышл. . . . .	436
Око . . . . .	474	Сухие фрукты . . . . .	450
Оптовые цены . . . . .	475	Сыр . . . . .	456
Орошение . . . . .	418	Табак . . . . .	451
Палаты . . . . .	475	Табачная промышл. . . . .	434
Папиросы . . . . .	442	Таможенный тариф . . . . .	456
Пиастр . . . . .	474	Текстильная промышл. . . . .	433
Плотность населения . . . . .	420	Телеграф . . . . .	466
Поверхность . . . . .	417	Телефон . . . . .	466
Полиграф. промышл. . . . .	437	Территория . . . . .	417
Политические партии . . . . .	469	Товарооборот Египта за 1927 и 1928 гг. . . . .	478
Портовые сборы . . . . .	457	Транзитная пошлина . . . . .	457
Почва . . . . .	418	Уголь . . . . .	454
Почта . . . . .	466	Участие отд. стран в тор- говле Египта . . . . .	481
Производство ковров . . . . .	434	Феддан . . . . .	474
Промышленность . . . . .	429	Финансы . . . . .	458
Промышленные культуры . . . . .	425	Фосфатная промышл. . . . .	432
Прочие товары . . . . .	456	Фосфаты . . . . .	444
Пути сообщения . . . . .	463	Фрахты . . . . .	475
Порты . . . . .	465	Химическая промышл. . . . .	432
Птицеводство . . . . .	429	Химические удобрения . . . . .	448
Пшеница . . . . .	424	Хлебные культуры . . . . .	424
Рабочее движение . . . . .	471	Хлопковое масло . . . . .	441
Рабочий класс . . . . .	471	Хлопко-очистит. пром. . . . .	434
Растительный мир . . . . .	419	Хлопковые семена . . . . .	441
Резиновая промышл. . . . .	437	Хлопок . . . . .	425
Религия . . . . .	420	Хлопч. бумажн. промышл. . . . .	433
Речное судоходство . . . . .	464	Хлопч. бумажн. пряжа . . . . .	446
Рис . . . . .	425, 443, 456	Хлопч. бум. ткани . . . . .	444, 446
Рисоочистит. промышл. . . . .	438	Хна . . . . .	442
Рыба . . . . .	451	Цемент . . . . .	452
Рыболовство . . . . .	429	Цементная промышл. . . . .	436
Садовые культуры . . . . .	429	Шелковая промышл. . . . .	433
Сакеллярис . . . . .	426	Шелковые ткани . . . . .	447
Сахар . . . . .	443, 450	Шерсть . . . . .	444
Сахарная промышл. . . . .	435	Шерстяная промышл. . . . .	433
Сахарный тростник . . . . .	425	Шерстяные ткани . . . . .	447
Свед. о торг. СССР с Егип. . . . .	476	Шпалы . . . . .	449
Свежие фрукты . . . . .	451	Шоссейные дороги . . . . .	463
Сельское хозяйство . . . . .	424	Эмиссионный баланс . . . . .	460
Серебро . . . . .	432	Экспорт хлопка . . . . .	439
Скотоводство . . . . .	429	Экспортные пошлины . . . . .	457
Советские фирмы . . . . .	475	Ячмень . . . . .	424
Солян. и содов. промышл. . . . .	432	Яйца . . . . .	444
Спирт . . . . .	455		
Спички . . . . .	451		
Стекло . . . . .	455		

## ЗАПАДНЫЙ КИТАЙ

(Синьцзянская провинция).

Авто-транспорт . . . . .	712	Нефть . . . . .	691
Банки . . . . .	711	Обработывающ. промышл.	692
Библиография . . . . .	712	Опий . . . . .	688
Бюджет . . . . .	709	Орошение . . . . .	680
Войлочное производство .	693	Охотничий промысел . .	690
Галантерея . . . . .	708	Перевозочн. средства . .	717
Города . . . . .	684	Поверхность . . . . .	679
Границы . . . . .	678	Посевная площадь . . .	686
Денежное обращение . . .	709	Почва . . . . .	680
Денежная система . . . . .	714	Почта . . . . .	712
Деревообделоч. промышл.	694	Пути сообщения . . . . .	711
Джин . . . . .	714	Пушнина . . . . .	703
Добывающая промышл. . .	690	Растительность . . . . .	681
Железная руда . . . . .	692	Режим торговли . . . . .	697
Железо . . . . .	696	Резиновые изделия . . . .	706
Животный мир . . . . .	682	Реки . . . . .	680
Земледелие . . . . .	686	Религия . . . . .	684
Землеустройство . . . . .	686	Рыба . . . . .	708
Золото . . . . .	692	Рыболовство . . . . .	690
Каменный уголь . . . . .	691	Садоводство . . . . .	689
Канцелярские принадл. . .	707	Сар . . . . .	716
Кишки . . . . .	702	Сахар . . . . .	704
Кишечная промышлен. . .	694	Свечи . . . . .	706
Климат . . . . .	681	Свинец . . . . .	692
Ковровое производство . .	693	Сельское хозяйство . . . .	685
Кожевенная промышл. . .	693	Серебро . . . . .	692
Кожи . . . . .	700	Силикаты . . . . .	696
Конопля . . . . .	688	Скот . . . . .	701
Кошма . . . . .	699	Скотоводство . . . . .	689
Кунжут . . . . .	688	Смазочные материалы . . .	706
Лан . . . . .	715	Спички . . . . .	706
Лен . . . . .	688	Субъекты торговли . . . . .	698
Ли . . . . .	714	Сухофрукты . . . . .	703
Маслобойная промышл. . .	694	Табаководство . . . . .	688
Мата . . . . .	693	Торговые обороты Синьцзя-	
Мебель . . . . .	708	на с СССР . . . . .	718
Медикаменты . . . . .	708	Таможенный тариф . . . .	708
Медь . . . . .	692	Текстильная промышл. . . .	693
Меры веса и площадей . .	714	Теңга . . . . .	716
Металлоизделия . . . . .	705	Территория . . . . .	678
Металлы не в деле . . . . .	704	Теңза . . . . .	715
Минераллы . . . . .	692	Торговля . . . . .	694
Му . . . . .	714	Торговля внутренняя . . . .	694
Налоги . . . . .	710	Торговля внешняя . . . . .	695
Население . . . . .	682	Фрахты . . . . .	717
Национальность . . . . .	683	Фын . . . . .	716
Нефтепродукты . . . . .	706	Хлопководство . . . . .	687

Хлопок . . . . .	699	Шелковая промышлен. . . . .	693
Хлопчато-бумажн. ткани . . . . .	703	Шерстомоечная промышл. . . . .	694
Чай . . . . .	707	Шерсть . . . . .	698
Чун . . . . .	714	Шорные товары . . . . .	705
Шелк-сырец . . . . .	703	Экипажи . . . . .	705
Шелководство . . . . .	689		

## ИРАК

Администрат. устройство . . . . .	580	Порты . . . . .	578
Банки . . . . .	576	Почва . . . . .	557
Библиография . . . . .	579	Почта . . . . .	579
Бюджет . . . . .	574	Промышленность . . . . .	563
Вакуфы . . . . .	583	Промышлен. культуры . . . . .	562
Ввозные пошлины . . . . .	583	Пути сообщения . . . . .	576
Внешняя торговля . . . . .	566	Рабочий класс . . . . .	582
Внутренняя торговля . . . . .	565	Религиозный состав . . . . .	559
Водные пути . . . . .	578	Рис . . . . .	561
Вооруженные силы . . . . .	582	Сахар . . . . .	570
Вывозные пошлины . . . . .	585	Сельское хозяйство . . . . .	561
Города . . . . .	559	Скотоводство . . . . .	563
Государствен. устройство . . . . .	580	Соль . . . . .	565
Границы . . . . .	556	Социальный состав . . . . .	582
Денежное обращение . . . . .	575	Судебные учреждения . . . . .	581
Добывающ. промышл. . . . .	569	Табак . . . . .	562
Долги . . . . .	576	Таможенные тарифы . . . . .	573, 583
Железные дороги . . . . .	577	Текстиль . . . . .	570
Землеустройство . . . . .	560	Телеграф . . . . .	578
Зернозлаки . . . . .	561	Телефон . . . . .	578
Зернопродукты . . . . .	568	Территория . . . . .	556
Импорт . . . . .	569, 570, 573	Торговля . . . . .	565
Ирригация . . . . .	560	Торговля с СССР . . . . .	573
Кишки . . . . .	568	Транзит . . . . .	572
Климат . . . . .	558	Транзитные сборы . . . . .	586
Ковры . . . . .	565	Транспорт . . . . .	576
Кожа . . . . .	565	Уголь . . . . .	565
Лак . . . . .	575	Финансы . . . . .	574
Мерлушка . . . . .	569	Финики . . . . .	563, 568
Металлообработка . . . . .	565	Фрахты . . . . .	586
Мукомольная промышл. . . . .	565	Хлопок . . . . .	562
Налоги . . . . .	575	Хлопчато-бум. промышл. . . . .	565
Народное образование . . . . .	583	Хиндийская плотина . . . . .	560
Национальный состав . . . . .	559	Хл.-бум. ткани . . . . .	570
Нефть . . . . .	564	Численность населения . . . . .	559
Обработка промышл. . . . .	565	Шелковая промышл. . . . .	565
Овцы . . . . .	563	Шелководство . . . . .	562
Орошение . . . . .	557	Шерстяная промышл. . . . .	565
Плодовые культуры . . . . .	563	Шерсть . . . . .	569
Поверхность . . . . .	556	Шоссеиные дороги . . . . .	576
Политические партии . . . . .	581	Экспорт . . . . .	568, 571

## КИТАЙ (Собственно)

Акулы плавники . . . . .	851	Климат . . . . .	824
Альбумин . . . . .	843, 856	Кожсырье . . . . .	834, 856, 861
Антимоний . . . . .	838	Козлина . . . . .	834
Бамбук . . . . .	834	Козы . . . . .	833
Банки . . . . .	869, 870	Коконь . . . . .	831, 832, 842, 852
Банкноты . . . . .	867	Компрудоры . . . . .	868
Библиография . . . . .	874	Концессии . . . . .	845
Бобовое масло . . . . .	842, 853	Копи . . . . .	836
Бобы . . . . .	830, 853	Краски . . . . .	850, 859
Буйволы кожи . . . . .	834	Кредитные учреждения . . . . .	868
Бумага . . . . .	849	Курсовые операции . . . . .	867
Бумажные деньги . . . . .	867	Лаки . . . . .	859
Валюта . . . . .	867	Ланы . . . . .	866, 889
Великий канал . . . . .	871, 873	Ласточкины гнезда . . . . .	851
Верблюды . . . . .	834	Лес . . . . .	858
Внешняя торговля . . . . .	843	Лесоводство . . . . .	834
Водные пути . . . . .	870	Лесоматериалы . . . . .	851
Водоросли . . . . .	834, 851, 859	Ли . . . . .	888
Воздушные пути . . . . .	875	Ликин . . . . .	865
Волос . . . . .	834	Ли-цзинь . . . . .	865
Вольфрам . . . . .	838	Макосеяние . . . . .	832
Газолин . . . . .	850	Масло . . . . .	854
Границы . . . . .	823	Маслоделател. промышл. . . . .	842
Денежное обращение . . . . .	866	Медь . . . . .	637
Джебага . . . . .	833	Мексиканский доллар . . . . .	866, 867
«Договорные порты» . . . . .	844, 845	Мерлушка . . . . .	834
Добывающая промышл. . . . .	835	Меры . . . . .	888
Долги . . . . .	864	Металлоизделия . . . . .	849, 860
Доллар . . . . .	866, 867	Металлич. промышл. . . . .	841
Доу . . . . .	888	Металлы . . . . .	849, 858
Древесное масло . . . . .	854	Мешки . . . . .	857
Железные дороги . . . . .	872	Минеральное масло . . . . .	850
Железо . . . . .	836	Морские продукты . . . . .	851, 859
Желток яичный . . . . .	843, 856	Му . . . . .	888
Животный мир . . . . .	825	Мука . . . . .	851, 859
Жизненные припасы . . . . .	859	Мукомольная промышл. . . . .	842
Жиры . . . . .	861	Население . . . . .	826
Жмыхи . . . . .	853	Налоги . . . . .	865
Землеустройство . . . . .	828	Неравные договоры . . . . .	844
Зерновые продукты . . . . .	853	Нефтепродукты . . . . .	858
Зернозлаки . . . . .	829	Нефть . . . . .	838
Золото . . . . .	837	Нитки . . . . .	848, 860
Известняки . . . . .	841	Обработыв. промышл. . . . .	839
Импорт . . . . .	847, 858	Овчина . . . . .	834
Индиго . . . . .	850	Овцы . . . . .	833
Каботажное плавание . . . . .	871	Огородничество . . . . .	833
Каналы . . . . .	871	Океанское плавание . . . . .	871
Керосин . . . . .	850, 858	Олово . . . . .	838

Опиум . . . . .	832	Сурьма . . . . .	837
Орехи земляные . . . . .	830, 853	Сырье . . . . .	858, 861
Орошение . . . . .	824	Табак . . . . .	852, 859
Охота . . . . .	835	Табачная промышлен. . . . .	842
Панты . . . . .	859	Таможенный лан . . . . .	866
Папиросы . . . . .	850, 859	Таможенные сборы . . . . .	865
Пикуль . . . . .	834, 883	Таможенный тариф . . . . .	877
Плодовые культуры . . . . .	832	Таэль . . . . .	866, 883
Поверхность . . . . .	823	Телеграф . . . . .	—
Поземельный налог . . . . .	865	Телефон . . . . .	—
Полуобработ. матер. . . . .	858, 861	Текстильн. промышлен. . . . .	840
Полиграфич. пром. . . . .	843, 856	Территория . . . . .	823
Почва . . . . .	824	Ткани . . . . .	860
Почта . . . . .	874	Торговля . . . . .	843, 857
Продукты животных . . . . .	856	Торговля Китая за 1917—	
Промизделия . . . . .	857, 860, 861	26 г. . . . .	845, 846, 847
Промышленность . . . . .	835	Торговые обороты с СССР . . . . .	884
Промышлен. культуры . . . . .	830	Торговые центры . . . . .	862
Пряжа . . . . .	848, 857	Тракты . . . . .	874
Пряности . . . . .	861	Трепанги . . . . .	834, 859
Пути сообщения . . . . .	870	Тунг . . . . .	854
Пушнина . . . . .	835, 859, 861	Тутовое дерево . . . . .	835
Пшеница . . . . .	829, 851	Уголь . . . . .	835, 852, 857, 858
Растительные масла . . . . .	861	Финансы . . . . .	864
Растительный мир . . . . .	825	Фрукты . . . . .	859
Резиновая обувь . . . . .	860	Фьян . . . . .	866
Рис . . . . .	829, 850	Химпродукты . . . . .	849, 859, 861
Ртуть . . . . .	839	Хлеб . . . . .	861
Руды железные . . . . .	856	Хлопок . . . . .	830, 848, 853, 861
Рыболовство . . . . .	834	Хлоп.-бум. ткани . . . . .	847, 857, 861
Сало . . . . .	861	Цемент . . . . .	852, 859
Сахар . . . . .	851, 859	Цементн. промышлен. . . . .	841
Сахарная промышлен. . . . .	842	Цянь . . . . .	866
Сборы . . . . .	865	Чай . . . . .	830, 854, 860
Свиньи . . . . .	834	Чайная промышленность . . . . .	843
Сельское хозяйство . . . . .	829	Чи . . . . .	888
Серебро . . . . .	837	Шелк . . . . .	831, 852
Серебрян. доллар . . . . .	867	Шелков. ткани . . . . .	852, 853, 857
Серебрян. обращение . . . . .	866	Шелкомотальн. пром. . . . .	842
Сетльменты . . . . .	845	Шерстян. ткани . . . . .	848, 861
Сигареты . . . . .	842, 850	Шерсть . . . . .	833, 834, 856
Скот . . . . .	833, 834	Шетина . . . . .	834, 857
Скотоводство . . . . .	833	Юань . . . . .	866
Соль . . . . .	838	Яичная продукция . . . . .	843, 856
Соляная монополия . . . . .	865	Электрификация . . . . .	840
Спичечная промышленность . . . . .	843	Электроизделия . . . . .	849
Судебные учреждения . . . . .	876	Экспорт . . . . .	852, 860
Судостроит. промышлен. . . . .	841		

## МАНЬЧУРИЯ

Банки . . . . .	814	Монеты . . . . .	813
Библиография . . . . .	820	Мука . . . . .	803, 808, 811
Бобовое масло . . . . .	802	Мукомольн. промышл. . . . .	803
Бобы . . . . .	797, 806	Население . . . . .	792
Винокурен. промышл. . . . .	803	Недра . . . . .	794, 799, 800, 801
Внешняя торговля . . . . .	806	Обрабатыв. промышл. . . . .	802
Внутрен. торговля . . . . .	805	Овцы . . . . .	798
Гаолян . . . . .	796, 797, 807	Огородничество . . . . .	798
Города . . . . .	793	Олени . . . . .	792
Границы . . . . .	790	Орошение . . . . .	791
Дайрен . . . . .	812	Панты . . . . .	792
Даян . . . . .	813, 820	Пенька . . . . .	798
Денежное обращен. . . . .	813	Поверхность . . . . .	790
Деревообделочн. пром. . . . .	804	Почва . . . . .	791
Добывающ. промышл. . . . .	799	Продукция животновод. . . . .	808
Долги . . . . .	814	Продукты питания . . . . .	811
Доллар . . . . .	813, 820	Промышленность . . . . .	799, 805
Дяо . . . . .	813	Промышлен. культуры . . . . .	798
Железные дороги . . . . .	815, 817, 818	Пути сообщения . . . . .	815
Железо . . . . .	799, 801	Пушнина . . . . .	792, 799, 808
Животный мир . . . . .	792	Пшеница . . . . .	796, 797, 807
Жмыхи . . . . .	802	Растительность . . . . .	792
Звероловство . . . . .	799	Рис . . . . .	811
Земледелие . . . . .	796	Рыба . . . . .	811
Землеустройство . . . . .	794	Рыболовство . . . . .	798
Зерновые культуры . . . . .	797	Садоводство . . . . .	798
Зернов. продукты . . . . .	807	Сахар . . . . .	803, 811
Золото . . . . .	800, 801	Свинья . . . . .	798
Известняки . . . . .	801	Сахарная промышл. . . . .	803
Импорт . . . . .	809	Сельди . . . . .	811
Инструменты . . . . .	811	Сельское хозяйство . . . . .	796
Караванные пути . . . . .	819	Серебро . . . . .	801, 813
К.-В ж.-д. . . . .	815, 821	Сигареты . . . . .	811
Керосин . . . . .	810	Скотоводство . . . . .	798
Климат . . . . .	791	Соль . . . . .	801, 808, 811
Кожи . . . . .	808	Спирт . . . . .	803, 809
Кукуруза . . . . .	796, 797	Станки . . . . .	810
Кунжут . . . . .	798	Судоходство . . . . .	819
Лесоводство . . . . .	794, 799	Суслик . . . . .	799
Лесоматериалы . . . . .	804, 809, 812	Табак . . . . .	798, 805
Лошади . . . . .	792	Тарбагатаи . . . . .	799
Микосеяние . . . . .	798	Текстильная промышл. . . . .	805
Маслобойная промышл. . . . .	802	Территория . . . . .	790
Машины . . . . .	810	Ткани . . . . .	805, 810
Металлоизделия . . . . .	811	Топливо . . . . .	812
Металлы . . . . .	811	Торговля . . . . .	805
Металлург. промышл. . . . .	803	Уголь . . . . .	799, 800, 808, 812
		Фын . . . . .	813



Хлоп.-бум. ткани . . . . .	805, 810	Шоссе . . . . .	819
Цемент . . . . .	801, 809	Щетина . . . . .	808
Чох . . . . .	813	Экспорт . . . . .	806
Чугун . . . . .	803, 804, 809	Электростанции . . . . .	804
Шелководство . . . . .	798	Ю.-М. ж.-д. . . . .	817
Шерсть . . . . .	808		

## МОНГОЛИЯ

(Монгольская нар. респ.).

Автомобили . . . . .	754	Мука . . . . .	749
Бакалейные товары . . . . .	756	Население . . . . .	724
Банки (Монгобанк) . . . . .	757	Нефтепродукты . . . . .	753
Белка . . . . .	748	Обработка промышл. . . . .	734
Библиография . . . . .	767	Огородничество . . . . .	732
Борзинский тракт . . . . .	759	Орошение . . . . .	721
Бюджет . . . . .	756	Охотничьи принадлеж. . . . .	755
Воздушные пути . . . . .	764	Поверхность . . . . .	719
Волос конский . . . . .	749	Почва . . . . .	720
Галантерея . . . . .	752	Почта . . . . .	763
Города . . . . .	726	Производство скотоводства . . . . .	729
Готовое платье . . . . .	756	Пути сообщения . . . . .	758
Границы . . . . .	719	Пушнина . . . . .	748
Далемба . . . . .	751	Растительность . . . . .	723
Добывающая промышл. . . . .	733	Режим торговли с СССР . . . . .	769
Емкость сырьевого рынка . . . . .	770	Резиновые изделия . . . . .	755
Железо . . . . .	734	Религия . . . . .	725
Животный мир . . . . .	723	Рыболовство . . . . .	732
Звероловство . . . . .	730	Санбейский тракт . . . . .	760
Земледелие . . . . .	730	Сахар . . . . .	751
Золото-промышленность . . . . .	734	Серебро . . . . .	734
Импорт . . . . .	749	Свинец . . . . .	734
Кишки . . . . .	749	Силикатные изделия . . . . .	755
Климат . . . . .	722	Скотоводство . . . . .	727
Калганский тракт . . . . .	758	Скот . . . . .	748
Кожевенная промышл. . . . .	735	Сало . . . . .	749
Кожсырье . . . . .	746	Соглашение между РСФСР и Монголией . . . . .	764
Кожтовары . . . . .	752	Соль . . . . .	734
Кяхтинский тракт . . . . .	758	Социальн. сост. населения . . . . .	725
Лесное хозяйство . . . . .	733	Спиртные напитки . . . . .	751
Мануфактура . . . . .	751	Спички . . . . .	755
Масло . . . . .	749	Стормонг . . . . .	744
Машины . . . . .	754	Сурок . . . . .	748
Меры . . . . .	774	Табак и табачные издел. . . . .	750
Металлическ. изделия . . . . .	753	Телеграф . . . . .	763
Медь . . . . .	734	Телефон . . . . .	763
Монценкооп . . . . .	739	Территория . . . . .	719
Мунгу . . . . .	748		

Торговля . . . . .	736	Фрахтовые ставки . . . . .	760
Торговые обороты СССР с Монголией . . . . .	771	Хатхыл - Кызылский тракт	758
Тракты . . . . .	758	Хлебопродукты . . . . .	750
Тракт Улан—Батор—Хото— Калган . . . . .	759	Хлопчатобумажные ткани	751
Транспорт . . . . .	761	Цуемба . . . . .	751
Тункинский тракт . . . . .	759	Чай . . . . .	750
Тухрик . . . . .	746, 748, 753	Чуйский тракт . . . . .	758
Уголь . . . . .	733	Шелк . . . . .	752
		Шерсть . . . . .	745
		Ярмарки . . . . .	745

## ПАЛЕСТИНА

Автомобильные линии . . . . .	544	Металлообрабатывающ. про- мышленность . . . . .	531
Автомобильное сообщение	543	Миллема . . . . .	540, 543
Административное деление	550	Мрамор . . . . .	524
Апельсины . . . . .	521	Мука . . . . .	534, 555
Арбузы . . . . .	523	Мыловарение . . . . .	530
Ароматические масла . . . . .	529	Налоги . . . . .	542
Бананы . . . . .	523	Народное образование . . . . .	551
Банки . . . . .	543	Население . . . . .	517
Библиография . . . . .	547	Национальный состав . . . . .	517
Бюджет . . . . .	541	Нефтепродукты . . . . .	535
Виноград . . . . .	523	Обработыв. промышлен. . . . .	526
Виноделие . . . . .	529	Орошение . . . . .	516
Внешняя торговля . . . . .	532	Пищевая промышлен. . . . .	531
Вооруженные силы . . . . .	551	Плодовые культуры . . . . .	521
Города . . . . .	518	Производство строительных материалов . . . . .	530
Воздушное сообщение . . . . .	544	Промышленность . . . . .	524
Государствен. устройство	549	Товарность . . . . .	515
Границы . . . . .	515	Палестинский фунт . . . . .	543
Деревообделоч. промышлен.	528	Подсолнух . . . . .	553
Денежные единицы . . . . .	543	Почва . . . . .	516
Добывающая промышлен. . . . .	524	Проектируемые жел. дор. . . . .	546
Долги . . . . .	542	Промышленные культуры . . . . .	521
Дунам . . . . .	518	Пути сообщ. и транспорт . . . . .	543
Железные дороги . . . . .	545	Пшеница . . . . .	534, 553
Живой скот . . . . .	535	Растительность . . . . .	517
Животный мир . . . . .	517	Рыботовары . . . . .	554
Землеустройство . . . . .	518	Сахар . . . . .	435, 553
Искусственное удобрение . . . . .	529	Сельское хозяйство . . . . .	520
Каустическая сода . . . . .	554	Скот рогатый . . . . .	553
Климат . . . . .	516	Скотоводство . . . . .	524
Лесоводство . . . . .	524	Соляная промышлен. . . . .	531
Лесоматериалы . . . . .	535, 553	Спрос на товары . . . . .	552
Кожевенная промышлен. . . . .	528	Табак . . . . .	521
Меры веса, жидкостей и длины . . . . .	554		

Табачная промышленность	532	Фосфаты	529
Таможенные тарифы	540, 551	Химическая промышлен.	529
Текстильная промышлен.	527	Хлопч.-бум. ткани	534
Территория	515	Шелковые ткани	534
Томбак	532	Шерстяные ткани	534
Торговые обороты СССР	537	Шоссейные дороги	543
Участие СССР в выставке	540	Экспорт	536
Финансы	541	Электрификация	527

## ПЕРСИЯ

Автомобили	72	Договор с СССР	121
Автомобильное сообщ.	96	Железные дороги	97
Алебастр	34	Железные изделия	85
Англ. Имперский Банк	113	Железные руды	32
Англо-Персидск. Нефтяная Компания	34, 58, 113	Железо	85
Аптекарские товары	81	Животный мир	8
Арбаби	10	Зар	234
Аренда	12	Землепользование	10
Банк Пехлеви	114	Землеустройство	10
Банки	113	Зернолаки	15
Батман	235	Зернопродукты	80
Библиография	117	Золото	33
Бумага	82	Индиго	68
Бюджет	108, 110	Импортный контингент	138
Вакуфы	11	Искусственное орошение	6
Валюта (перевод)	151	Калифорнийская сушка	27
Внешн. водные пути	101	Каменный уголь	33
Внешние воды	4	Каракоза	17
Внешняя торговля	46	Каракуль	66
Внутрен. водные пути	103	Картон	82
Внутренние воды	5	Катыры	29
Воздушные сообщения	103	Квасцы	33
Вывозной таможенный та- риф Персии	208	Кенаф	23, 67
Галантерея	78	Кишки	64
Города	10	Климат	7
Государственная смета	110	Ковры	58
Готовое платье	79	Кобальт	34
Границы	1	Ковровая промышленность	41
Графит	33	Кожаные изделия	84
Грежа	67	Кожевенная промышл.	46
Грена	25	Кожи	66
Грунтовые дороги	89, 90, 92	Коконь	24, 66
Гуммидрагант	64	Кондитерские изделия	84
Денежное обращение	106	Кран	106
Джериб	234	Купорос	34
Добывающая промышл.	32	Лесное хозяйство	30
		Лесные материалы	80
		Мак	20

Медные залежи . . . . .	32	Сарф . . . . .	106
Мел . . . . .	34	Сахар . . . . .	69
Мерлушка . . . . .	66	Сахарная свекловица . . . . .	22
Меха . . . . .	65	Сахарный тростник . . . . .	22
Мешки . . . . .	82	Сафьян . . . . .	64
Миндаль . . . . .	62	Селитра . . . . .	33
Мрамор . . . . .	34	Сельское хозяйство . . . . .	14
Мука . . . . .	79	Сельскохозяйствен. машины . . . . .	75
Мыло . . . . .	84	Сера . . . . .	34
Мыловаренная промышл. . . . .	46	Серебро . . . . .	33
Население . . . . .	8	Серебро—свинцовые руды . . . . .	32
Национальн. Банк Персии . . . . .	115	Скотоводство . . . . .	28
Национальный состав . . . . .	9	Смета государственная . . . . .	110
Нефтепродукты . . . . .	58, 74	Соглашение с СССР от 1/X 1927 г. . . . .	54, 128
Нефть . . . . .	34	Соль . . . . .	33, 84
Никель . . . . .	34	Спиртные напитки . . . . .	83
Обрабатывающая промышл. . . . .	38	Спичечная промышл. . . . .	45
Огородничество . . . . .	31	Спички . . . . .	83
Оконное стекло . . . . .	81	Сталь . . . . .	85
Опиум . . . . .	20, 59	Стекланные изделия . . . . .	81
Орошение . . . . .	4	Строящиеся жел. дороги . . . . .	98
Осадки . . . . .	7	Суб'екты советско-персид- ской торговли . . . . .	56
Оттоманский Банк . . . . .	114	Сухофрукты . . . . .	27, 61
Перевод валюты . . . . .	151	Табак . . . . .	22, 67
Плодовые культуры . . . . .	27	Таможенный тариф . . . . .	86, 162
Плотность населения . . . . .	8	Таможенный тариф СССР (ввозной) для Персии . . . . .	155
Поверхность . . . . .	2	Телеграф . . . . .	104
Полушелковые ткани . . . . .	79	Телефон . . . . .	104
Порты . . . . .	101	Терьях (см. опиум) . . . . .	20
Почва . . . . .	4	Территория . . . . .	1
Почта . . . . .	103, 104	Техника земледелия . . . . .	12
Приказ № 158 о безлицензион- ном привозе . . . . .	142	Торговля с СССР . . . . .	52
Проектируемые жел. дор. . . . .	99	Торговые обороты СССР с Персией . . . . .	220
Пряжа хлопчатобумажная . . . . .	75	Транзит . . . . .	55, 145
Пути сообщения . . . . .	88	Третьейск. разбирательство . . . . .	211
Пушнина . . . . .	65	Участие СССР в персид- ском привозе . . . . .	214
Пшеница . . . . .	15	Халисе . . . . .	10
Радиосвязь . . . . .	104	Харвар . . . . .	235
Растительный мир . . . . .	7	Хлопкоочистительная пром. . . . .	45
Резиновые изделия . . . . .	80	Хлопок . . . . .	17, 60
Реки . . . . .	5	Хлопчатобум. промышл. . . . .	45
Религиозный состав . . . . .	9	Хлорная известь . . . . .	34
Рис . . . . .	16, 63, 79	Хна . . . . .	67
Русско-Персидск. Банк. кон- тора . . . . .	114	Хурдамалик . . . . .	10
Ручные инструменты . . . . .	74	Чай . . . . .	21, 72
Рыболовство . . . . .	31		
Сабза . . . . .	27, 61		
Самшит . . . . .	30		

Чернильный орешек . . . . .	24	Шоссейные дороги . . . . .	89, 90, 92
Численность населения . . . . .	8	Фарфор и фаянс . . . . .	81
Цемент . . . . .	83	Финансы . . . . .	105
Шелководство . . . . .	24	Финики . . . . .	62
Шелковые очесы . . . . .	67	Фисташки . . . . .	62
Шерстяные ткани . . . . .	78	Электроизделия . . . . .	86
Шерсть . . . . .	62	Ячмень . . . . .	15

## СИРИЯ

Апельсины и лимоны . . . . .	500	Пиастр . . . . .	505
Бюджет . . . . .	584	Плодовые культуры . . . . .	489
Внешняя торговля 497, 509, 511		Поверхность . . . . .	482
Вагоны . . . . .	502	Порты . . . . .	496
Выработка чулок . . . . .	492	Почва . . . . .	583
Выработка шелк. тканей . . . . .	492	Промышленность . . . . .	490
Границы . . . . .	482	Пшеница . . . . .	501
Грежа . . . . .	590	Сезам (Кунжут). . . . .	489
Денежное обращение . . . . .	505	Сельское хозяйство . . . . .	487
Дима . . . . .	491, 501	Сельскохозяйственная про- мышленность . . . . .	493
Драхма . . . . .	514	Сирийский фунт . . . . .	505
Железные дороги . . . . .	494	Скотоводство . . . . .	490
Железо . . . . .	502	Соленые кожи . . . . .	501
Землеустройство . . . . .	485	Стекло, фарфор и фаянс . . . . .	502
Кишки . . . . .	501	Сухие фрукты и овощи . . . . .	501
Климат . . . . .	483	Табак . . . . .	488
Кожевенная промышлен. . . . .	493	Табачная промышленность . . . . .	493
Коконь . . . . .	500	Таможенный тариф . . . . .	503, 507
Колониальные товары . . . . .	502	Территория . . . . .	482
Красильное производство . . . . .	492	Топливные материалы . . . . .	502
Краски . . . . .	502	Туземные ткани (дима) . . . . .	501
Крахмальное производство . . . . .	493	Феддан . . . . .	514
Кунжут (сезам) . . . . .	489	Финансы . . . . .	504
Кустарное производство . . . . .	493	Фруктовые деревья . . . . .	489
Лесные изделия . . . . .	502	Химические продукты . . . . .	502
Лесные материалы . . . . .	502	Хлебные злаки . . . . .	501
Макаронное производство . . . . .	493	Хлопок . . . . .	488, 500
Масла машинные . . . . .	502	Хлопч.-бумаж. промышлен. . . . .	491
Масло . . . . .	501	Хлопч.-бум. ткани и пряжа . . . . .	501
Маслобойная промышлен. . . . .	493	Шелковая грежа . . . . .	500
Машины и механич. изд. . . . .	502	Шелководство . . . . .	489
Меры веса, объема и длины . . . . .		Шелкопрядение . . . . .	491
Мукомольная промышлен. . . . .	493	Шерсть . . . . .	500
Мучные продукты . . . . .	501	Шерстяная промышлен. . . . .	491
Мыловарение . . . . .	493	Шерстяные изделия . . . . .	501
Население . . . . .	484	Шоссейные дороги . . . . .	494
Обработыв. промышлен. . . . .	491	Экономический очерк . . . . .	485
Оливки . . . . .	489	Ячмень . . . . .	501
Оливковое масло . . . . .	500		
Орошение . . . . .	583		

## ТАННУ-ТУВА

Административ. деление . . . . .	787	Пушнина . . . . .	783
Банк торг.-пром. Тувинский . . . . .	785	Растительность . . . . .	776
Бюджет . . . . .	785	Рога маралов . . . . .	784
Белка . . . . .	783	Рыба . . . . .	784
Войлок . . . . .	779	Сахар . . . . .	784
Государствен. устройство . . . . .	786	Серебро . . . . .	779
Границы . . . . .	775	Сибгосторг . . . . .	781
Далемба . . . . .	784	Силикаты . . . . .	785
Добывающая промышлен. . . . .	778	Скот . . . . .	783
Животный мир . . . . .	776	Скотоводство . . . . .	777
Звероловство . . . . .	778	Соль . . . . .	779
Земледелие . . . . .	777	Спички . . . . .	785
Золото . . . . .	778	Сурок . . . . .	783
Импорт . . . . .	784	Суб'екты внеш. торговли . . . . .	780
Кожсырье . . . . .	783	Телеграф . . . . .	786
Металлические изделия . . . . .	785	Телефон . . . . .	786
Медь . . . . .	779	Территория . . . . .	775
Мука . . . . .	784	Торговля . . . . .	779
Мясо . . . . .	784	Торговые обороты СССР с Танну-Тувой . . . . .	788
Налоги . . . . .	785	Тувинцэнкооп . . . . .	781
Население . . . . .	776	Уголь . . . . .	778
Нефтепродукты . . . . .	784	Хлебные продукты . . . . .	784
Нефтяные месторождения . . . . .	779	Хлопчато-бум. ткани . . . . .	784
Обрабаты. промышлен. . . . .	779	Цуемба . . . . .	784
Огородничество . . . . .	778	Чай . . . . .	784
Орошение . . . . .	776	Чесуча . . . . .	784
Папиросы . . . . .	785	Шерсть . . . . .	783
Поверхность . . . . .	775	Шелк . . . . .	784
Промышленность . . . . .	778	Экспорт . . . . .	783
Почта . . . . .	784		
Пути сообщения . . . . .	786		

## ТУРЦИЯ

Абрикосы . . . . .	262	Бобовые растения . . . . .	263
Американский капитал . . . . .	319	Борацит . . . . .	273
Английский капитал . . . . .	318	Бумага . . . . .	312
Апельсины . . . . .	261, 302	Бюджет . . . . .	336
Банк для разв. таб. опер. . . . .	326	Валекс . . . . .	305
Банки . . . . .	318	Валоня . . . . .	258, 305
Батман . . . . .	416	Виноград . . . . .	262
Бельгийский капитал . . . . .	320	Внешний долг . . . . .	341
Бензин . . . . .	309	Внешняя торговля . . . . .	290
Библиография . . . . .	344	Водные пути . . . . .	333
Биржи . . . . .	318	Воск . . . . .	307
Ближнев. лин. Совторгфл. . . . .	388	Выделанные кожи . . . . .	309

Высшие торговые школы . . . . .	318	Лесные изделия . . . . .	312
Вооруженные силы . . . . .	347	Лесные материалы . . . . .	312
Германские банки . . . . .	323	Лесное хозяйство . . . . .	263
Главные города . . . . .	246	Лигнит . . . . .	271
Границы . . . . .	237	Лимоны . . . . .	261, 302
Голландский капитал . . . . .	320	Лира турецкая . . . . .	342
Государственный банк . . . . .	326	Лук . . . . .	263
Государств. устройство . . . . .	346	Марганец . . . . .	274
Груши . . . . .	262	Маслобояная промышлен. . . . .	281
Гуммидрагант . . . . .	259	Машины . . . . .	308
Деловой банк . . . . .	325	Мебельная промышл. . . . .	288
Денежное обращение . . . . .	342	Медные рудники . . . . .	272
Денум . . . . .	416	Мелкие банки . . . . .	327
Джериб . . . . .	416	Меры веса, дл., емк. и площ. . . . .	416
Добывающая промышл. . . . .	268	Металлургич. промышл. . . . .	286
Договор с СССР от 16/III 1921 г. . . . .	350	Металлы . . . . .	308
Дубильные вещества . . . . .	284	Миндаль . . . . .	261, 303
Железные дороги . . . . .	329	Могер . . . . .	264, 304
Железо . . . . .	274	Морская пенка . . . . .	275
Земельный Банк . . . . .	326	Мукомольная промышл. . . . .	282
Земледелие . . . . .	246	Муниципал. предприят. . . . .	289
Землеустройство . . . . .	246	Мыловаренная промышл. . . . .	288
Зерновые продукты . . . . .	369	Мышьяк . . . . .	275
Зернозлаки . . . . .	251	Наждак . . . . .	273
Зира . . . . .	416	Народное образование . . . . .	348
Изюм . . . . .	302	Население . . . . .	243
Импорт . . . . .	408	Национал. Банк Турции . . . . .	322
Индексы . . . . .	388	Национальный состав . . . . .	246
Инжир . . . . .	302	Немецкий капитал . . . . .	320
Иностранные банки . . . . .	321	Нефтепродукты . . . . .	309
Иностранный капитал . . . . .	318	Нефтяная промышл. . . . .	271
Иониан Банк . . . . .	323	Обработыв. промышл. . . . .	276
Итальянский капитал . . . . .	319	О-во Взаимного Кредита . . . . .	327
Кантар . . . . .	416	О-во Портовых служб . . . . .	336
Каплыджа (полба) . . . . .	253	Овес . . . . .	254
Картофель . . . . .	263	Овечья шерсть . . . . .	304
Каштаны . . . . .	261	Око . . . . .	416
Квасцы . . . . .	275	Оконное стекло . . . . .	311
Керосин . . . . .	309	Оливки . . . . .	259
Климат . . . . .	243	Опиум (опий) . . . . .	257, 303
Ковровая промышлен. . . . .	279	Орехи . . . . .	261, 303
Ковры . . . . .	279, 304, 308	Орошение . . . . .	242
Кожевенная промышлен. . . . .	283	Оттоманский Банк . . . . .	321
Колониальные товары . . . . .	309	Оттоманский долг . . . . .	413
Кондитерск. промышл. . . . .	282	Перевозочные средства . . . . .	308
Кооперативное движение . . . . .	267	Пиастр . . . . .	343
Кукуруза . . . . .	253	Писчебумажные изделия . . . . .	312
Кунжут (сезам) . . . . .	259	Поверхн. Азиат. Турции . . . . .	240
Лакричный экстракт . . . . .	285	Поверхн. Европ. Турции . . . . .	239
		Полиграф. промышл. . . . .	288

Порты . . . . .	333	Табачная промышл. . . . .	287
Постановл. Турецк. правит. по проведению в жизнь Сов. Тур. Торг. договора . . . . .	373	Тамож. тарифы 313, 368, 380, 385	
Правила перевода валюты . . . . .	378	Тарифы жел. дор. . . . .	387
Приказ № 100 НКторга СССР . . . . .	375	Текстильн. промышлен. . . . .	279
Проектируем. предприят. . . . .	290	Территория . . . . .	237
Проливы . . . . .	238	Товароб. СССР с Турц. . . . .	400
Промышленные культуры . . . . .	255	Томбак . . . . .	257
Просо . . . . .	254	Торг. договоры Турц. . . . .	297, 299
Пути сообщения . . . . .	327	Торг. договор с СССР . . . . .	357
Пшеница . . . . .	252	Торг. обороты Турции . . . . .	395
Резиновые изделия . . . . .	312	Торговые Палаты . . . . .	315, 409
Религиозный состав . . . . .	246	Торговый флот . . . . .	336
Рис. . . . .	254	Торговля Турции с СССР . . . . .	294
Рожь . . . . .	254	Транзит . . . . .	386
Ртуть . . . . .	275	Турецкий Банк . . . . .	324
Рыболовство . . . . .	266	Турец. Пром. и Горн. Банк. . . . .	324
Салоникский Банк . . . . .	322	Тутовые деревья . . . . .	260
Сахарная промышлен. . . . .	282	Уголь . . . . .	310
Сберегательные кассы . . . . .	327	Угольная промышл. . . . .	269
Свекла . . . . .	260	Фиговые деревья . . . . .	262
Свободная зона . . . . .	334	Фисташки . . . . .	261
Сезам (кунжут) . . . . .	259, 306	Французские банки . . . . .	323
Сельское хозяйство . . . . .	248	Французский капитал . . . . .	319
Сельскохозяйствен. Банк . . . . .	325	Фрукты . . . . .	301
Сера . . . . .	275	Хлопок . . . . .	255, 303
Серебро-свинец. рудники . . . . .	272	Хлопкоочист. промышл. . . . .	280
Силикатная промышл. . . . .	287	Хлопчатобум. промышл. . . . .	280
Скот живой . . . . .	312	Хлопчатобум. ткани . . . . .	307
Скотоводство . . . . .	263	Хромовые рудники . . . . .	273
Сладости . . . . .	309	Цементная промышл. . . . .	285
Сливы . . . . .	262	Цены . . . . .	389
Смирнская ярмарка . . . . .	412	Чеснок . . . . .	263
Сов.-турецк. торговый дого- вор от 4/VII—27 г. . . . .	297	Швейцарский капитал . . . . .	320
Солодковый корень . . . . .	306	Шелководство . . . . .	265
Соляная промышлен. . . . .	274	Шелкомот. и шелко-ткац. промышленность . . . . .	281
Спиртная промышл. . . . .	285	Шерстомоечная промышл. . . . .	281
Спичечная промышл. . . . .	287	Шерстяные изделия . . . . .	308
Строящиеся предприятия . . . . .	290	Шерстяная промышл. . . . .	281
Сурьма . . . . .	275	Шоссейные дороги . . . . .	327
Табак . . . . .	256, 300	Электрическая промышл. . . . .	288
		Экспорт Турции . . . . .	408
		Яблоки . . . . .	262
		Ячмень . . . . .	253



## ЯПОНИЯ

Автомобили . . . . .	918	Меры . . . . .	945
Автомобильное движение .	933	Металлургия . . . . .	936
Банки . . . . .	931, 938	Металлоизделия . . . . .	927
Библиография . . . . .	942	Медь . . . . .	904
Биржи . . . . .	912	Монополия . . . . .	940
Бобы . . . . .	920	Мука . . . . .	928
Бумага . . . . .	919, 926	Население . . . . .	894
Бумажная масса . . . . .	919	Нефтепродукты . . . . .	918, 925
Бумажная пряжа . . . . .	915	Нефть . . . . .	905
Бюджет . . . . .	928, 838, 941	Обработыв. пром. . . . .	906, 907, 937
Водные пути . . . . .	933	Орошение . . . . .	892
Гаолян . . . . .	920	Пенька . . . . .	917
Границы . . . . .	891	Пеньковая промышл. . . . .	909
Горнопромышленность . . . . .	936, 940	Поверхность . . . . .	891
Города . . . . .	895	Порты . . . . .	922
Джут . . . . .	917	Посуда фарфоровая . . . . .	915
Добывающая промышл. . . . .	903	Почта . . . . .	934
Долги . . . . .	930	Просо . . . . .	922
Доходы . . . . .	928, 929	Пряжа бумажная . . . . .	927
Железо . . . . .	904	Пути сообщения . . . . .	932
Железные изделия . . . . .	917	Пшеница . . . . .	920
Железные дор. . . . .	932, 938, 944	Растительный мир . . . . .	893
Железодор. хоз. . . . .	932	Расходы . . . . .	930
Животный мир . . . . .	894	Расчетный баланс . . . . .	930
Жизненные припасы . . . . .	928	Религия . . . . .	895
Жмыхи . . . . .	921, 925	Рис . . . . .	920, 928
Зернозлаки . . . . .	925	Рыба . . . . .	920
Зернопродукты . . . . .	920	Рыбные продукты . . . . .	924
Золото . . . . .	920	Рыболовство . . . . .	902, 936
Иена 902, 906, 908, 909, 930, 934		Садоводство . . . . .	901
Икра . . . . .	920	Сахар . . . . .	916, 921, 928
Импорт . . . . .	917, 926	Сахарная промышленность . . . . .	940
Индиго . . . . .	899	Сельск. хозяйство 896, 836, 939	
Камфора . . . . .	927	Сера . . . . .	905
Кан . . . . .	945	Серебро . . . . .	904
Картон . . . . .	927	Серно-кислый аммоний . . . . .	918
Картофель . . . . .	899	Скотоводство . . . . .	902, 936
Керамическая промышл. . . . .	910	Соль . . . . .	905, 921, 925
Климат . . . . .	893	Солод . . . . .	928
Коку . . . . .	945	Стеклянная промышл. . . . .	910
Конопля . . . . .	899	Сяку . . . . .	945
Консервы . . . . .	921	Табак . . . . .	899
Краски анилиновые . . . . .	921	Товарооборот СССР с Япо- нией . . . . .	943
Крупа . . . . .	928	Текстильная промышл. . . . .	906
Лесные материалы и лес . . . . .	919	Телеграф . . . . .	934
Лесной промысел . . . . .	937	Телефон . . . . .	934
Лесное хозяйство . . . . .	901		
Машины и оборудование . . . . .	918		

Территория . . . . .	891	Цементная промышлен. . . . .	910
Ткани и изделия из пеньки		Чай . . . . .	916
и льна . . . . .	915, 926	Черные металлы . . . . .	927
Торговля . . . . .	910, 921, 940	Чугун . . . . .	917
Торговля внутренняя . . . . .	910	Чумиза . . . . .	922
Торговля внешняя . . . . .	912, 938	Шелководство . . . . .	900
Торговые палаты . . . . .	911	Шелк сырец . . . . .	914
Трамваи . . . . .	933	Шелковые ткани . . . . .	914
Трикотаж . . . . .	915	Шелкомотальни . . . . .	908
Уголь . . . . .	904, 916, 919, 924	Шелкоткацкие фабрики . . . . .	908
Финансы . . . . .	928, 938	Шерсть . . . . .	917
Химпродукты . . . . .	927	Шерстяные ткани . . . . .	919
Химическая промышлен. . . . .	910	Экспорт . . . . .	924
Хлопок . . . . .	917	Экспорт СССР в Японию . . . . .	913
Хлопковые семена . . . . .	921	Электрич. предприятия . . . . .	909
Хлопчатобум. ткани . . . . .	919, 915	Электрификация . . . . .	909
Цемент . . . . .	927	Эмиграция . . . . .	895

## Географический указатель Стран Востока.

- Абадан** (Персия) — 5, 10, 35, 104.  
**Абадие** (Палестина) — 527.  
**Абдул Азим** (Персия) — 98.  
**Абд-эль-Вахиди** (Аравия) — 622.  
**Абу-Ариш** (Аравия) — 608.  
**Абу-Дерба** (Египет) — 431.  
**Абу-Каркассе** (Египет) — 433.  
**Абу-Кургас** (Египет) — 435.  
**Абулион** (Турция) — 242.  
**Абу-Тиг** (Египет) — 433.  
**Абха** (Аравия) — 604.  
**Ада-Базар** (Турция) — 409.  
**Адай** (Кастамуни) (Турция) — 409.  
**Адалия** (Турция) — 245, 246, 252, 260, 266, 282, 307, 331, 335, 336, 409.  
**Адана** (Турция) — 243, 245, 246, 250, 252, 254, 255, 256, 259, 260, 261, 264, 280, 290, 304, 316, 329, 335, 409.  
**Аден** (Аравия) — 596, 597, 609, 614, 615, 617, 621, 622, 623, 624, 625, 626.  
**Аджи-Туз-Гель** (Турция) — 243.  
**Адранос** (Турция) — 242.  
**Адрианополь** (Турция) — 239, 244, 246, 409.  
**Ажи-хэ** (Маньчжурия) — 798, 803.  
**Азербайджан** (Персия) — 3, 8, 11, 15, 17, 23, 24, 27, 28, 32, 33, 34, 37, 38, 42, 57, 70.  
**Айвалик** (Турция) — 238, 246, 259, 288, 335.  
**Ай-гунь** (Маньчжурия) — 793.  
**Айдин** (Турция) — 244, 246, 258, 262, 264, 273, 274, 275, 282, 329, 409.  
**Ай-ди-тан** (Маньчжурия) — 800.  
**Айрик-Нор** (Монголия) — 722.  
**Акаба** — 515.  
**Акабский залив** (Аравия) — 591.  
**Акига** (Япония) — 904, 905.  
**Акр** (Палестина) — 515, 518, 529, 545, 546, 547.  
**Аксарай** (Персия) — 5.  
**Ак-Сарай** (Турция) — 245, 252, 329.  
**Аксу** (Вень-суй) (Зап. Кит.) — 683, 685, 690, 709.  
**Аксуйский Округ** (Зап. Китай) — 682, 686, 687.  
**Акшеир** (Турция) — 243, 409.  
**Алайя** (Турция) — 335.  
**Аламун** (Турция) — 238.  
**Алачам** (Турция) — 331..

- Александретта (Сирия) — 482, 484, 485, 486, 488, 489, 494, 495.  
 Александрия (Египет) — 419, 421, 432, 433, 434, 436, 437, 438, 446, 457, 463, 464, 465, 475, 476.  
 Алеппо (Сирия) — 483, 484, 485, 486, 487, 490, 492, 493, 494, 495.  
 Алеутские острова (Япония) — 903.  
 Алтай (Зап. Кит.) — 709.  
 Алтайский Округ (Зап. Кит.) — 682, 684, 699.  
 Алтан-Булак (Монголия) — 726, 728, 731, 735, 758, 760, 761, 762, 764.  
 Алтун-Кепри (Ирак) — 557.  
 Алят (Персия) — 98.  
 Альполлу (Турция) — 260, 283.  
 Амади (Персия) — 93.  
 Амман — 96, 482, 606.  
 Амар (Ирак) — 562, 565, 581.  
 Амасра (Турция) — 270, 333.  
 Амассия (Турция) — 244, 246, 252, 328, 329, 409.  
 Ами-чжоу (Китай) — 837.  
 Амой (Китай) — 842, 845, 850, 871.  
 Амоль (Персия) — 40.  
 Аму-Дарья (Афганистан) — 628, 629, 630, 631, 635, 637, 654.  
 Амур (Сирия) — 483.  
 Амур (Маньчжурия) — 790, 791, 792, 796, 801.  
 Ана (Ирак) — 576.  
 Анатолийское плоскогорье (Турция) — 240.  
 Анатолия (Турция) — 240, 243, 250, 282.  
 Ангара (Монголия) — 721.  
 Ангора (Турция) — 245, 246, 252, 264, 274, 279, 281, 289, 311, 328, 329, 330, 331, 332, 409.  
 Анейза (Аравия) — 604, 607.  
 Ансарие (Сирия) — 483.  
 Антиливан (Сирия) — 483, 484.  
 Антиохийское озеро (Амур) Сирия) — 483.  
 Антиохия (Сирия) — 483, 489.  
 Ань-да (Маньчжурия) — 794.  
 Ань-дунь (Маньчжурия) — 793, 805, 808, 809, 810, 848.  
 Ань-хуй (Китай) — 823, 826, 829, 830, 831, 836, 845.  
 Ань-цин (Китай) — 871.  
 Ань-цин-фу (Китай) — 826.  
 Ань-шань-чен (Маньчжурия) — 794, 800, 801, 803, 889.  
 Ань-шань-чен (Япония) — 904.  
 Арабистан (Хузистан — Персия) — 13, 15, 23.  
 Арабкир (Турция) — 328.  
 Аракс (Персия) — 5, 38.  
 Арбиль (Ирак) — 88, 93, 574, 576, 581.  
 Аравийский полуостров (Аравия) — 587, 617, 621.  
 Араг (Эраг) (Персия) — 33, 41, 43, 59, 104.  
 Аргана (Турция) — 272, 331, 332, 409.  
 Аргана-су (Турция) — 242.  
 Арганде (Афганистан) — 637.  
 Аргунь (Маньчжурия) — 799.  
 Арда (Турция) — 238, 242.  
 Ардасу (Турция) — 328.  
 Ардахан (Турция) — 409.  
 Ардебиль (Персия) — 33, 37, 90.  
 Арид (Аравия) — 603, 607.  
 Арманте (Египет) — 435.  
 Арменак (Турция) — 409.  
 Армянское нагорье (Турция) — 241, 243.  
 Арслан (Турция) — 285.  
 Артвин (Турция) — 245, 409.  
 Аргуфе (Палестина) — 546.  
 Архмин (Египет) — 433.  
 Арыхляр (Персия) — 7.  
 Ассама-Яма (Япония) — 892.  
 Аси (Япония) — 892.  
 Асио (Япония) — 904.  
 Асир (Аравия) — 608, 609, 610.  
 Ассиут (Египет) — 418, 421, 434, 437, 464.  
 Ассунан (Египет) — 418, 419, 421.  
 Астара (Персия) — 4, 90, 98, 99, 101, 104.

- Астрабад (Персия) — 1, 8, 9, 11, 15, 16, 17, 19, 23, 24, 30, 33, 34, 37, 57, 70, 99.  
 Астрабадский залив (Персия) — 4.  
 Асхут (Турция) — 238.  
 Ат-Баши (Зап. Кит.) — 679.  
 Атрек (Персия) — 3, 4, 5.  
 Атхлит (Палестина) — 531.  
 Ауджа (Палестина) — 516.  
 Афири-су (Сирия) — 483.  
 Афиун-Кара-Хиссар (Турция) — 240, 244, 246, 328, 409.  
 Афлядж (Аравия) — 603.  
 Афуле (Палестина) — 545, 546.  
 Ахваз (Персия) — 94, 99.  
 Ахкаф (Аравия) — 621.  
 Ашураде (Персия) — 89.  
 Аяш (Турция) — 409.  
 Баалбек (Сирия) — 483.  
 Баби-Нор (Баба-Куль) (Зап. Кит.) — 680.  
 Баб-Эль-Мандебский пролив (Аравия) — 623, 625.  
 Багдад (Ирак) — 561, 563, 564, 565, 566, 569, 574, 575, 576, 577, 578, 579, 581, 583, 586, 597.  
 Багдадский район (Ирак) — 565.  
 Баграш-Куль (Зап. Кит.) — 680, 690.  
 Багур (Египет) — 433.  
 Бадахшан — см. Каттагано-Бадахшан Афган.).  
 Баджгиран (Персия) — 104.  
 Баджилъ (Аравия) — 615.  
 Ба-инь-га-ла (Маньчж.) — 818.  
 Бай-чен (Зап. Китай) — 683.  
 Бакиркея (Турция) — 246, 286.  
 Бакуба (Ирак) — 562.  
 Баля-Маден (Турция) — 271, 272, 331, 409.  
 Балки-Шеир (Турция) — 246, 272, 275, 273.  
 Балхаб (Афганистан) — 630.  
 Балхаф (Аравия) — 622.  
 Бамаан (Афганистан) — 654.  
 Бампар (Персия) — 5.  
 Бана (Аравия) — 623.  
 Банас (Турция) — 290.  
 Баниас (Палестина) — 515.  
 Бания (Ирак) — 37.  
 Бания (Сирия) — 483.  
 Бао-дин-фу (Китай) — 872, 874.  
 Бао-нин (Китай) — 831.  
 Бао-тоу-чен (Китай) — 834, 873.  
 Бао-чин (Китай) — 836.  
 Бао-шань (Китай) — 862.  
 Барга (Маньчжурия) — 790, 794, 798.  
 Баркуль (Зап. Китай) — 680, 683, 711.  
 Барлык (Зап. Китай) — 679.  
 Бартин (Турция) — 409.  
 Барфруш (Персия) — 38, 44, 91.  
 Бар-эль-Газали (Египет) — 418.  
 Басра (Ирак) — 561, 563, 564, 569, 573, 574, 575, 576, 577, 578, 581, 586.  
 Бафра (Турция) — 240, 331, 409.  
 Бахбахан (Персия) — 37.  
 Бахерей (Турция) — 320.  
 Бахрейн — 5, 534, 620, 606, 619, 623.  
 Бахтиария (Персия) — 9, 32.  
 Бахшейних (Персия) — 42.  
 Ба-чу (Зап. Китай) — 683.  
 Баязет (Турция) — 245, 275, 328.  
 Баян-Хан-Тайгинский хошун (Т. Тува) — 777.  
 Беерщеба (Палестина) — 545.  
 Бегейра (Египет) — 418, 421.  
 Бей Базар (Турция) — 409.  
 Бей-Кема (Больш. Енисей) (Т. Тува) — 776, 778.  
 Бейкос (Турция) — 284.  
 Бейлан (Сирия) — 482.  
 Бейрут (Сирия) — 482, 485, 487, 488, 493, 494, 495, 496.  
 Бейт (Палестина) — 545.  
 Бейт-уль-Факих (Аравия) — 611, 612, 613, 615.  
 Бейчшеир (Турция) — 243.  
 Бекаа (Сирия) — 483.  
 Бельбиссе (Египет) — 433.  
 Бендер-Аббас (Персия) — 4, 10, 70, 93, 100, 102, 104, 105.  
 Бендер-Бушир (Персия) — 70.  
 Бендер-Гъяз (Бендер Шах) (Персия) — 4, 30, 40, 44, 56, 89, 91, 98, 99, 101.

- Бенджамин (Палестина) — 529.  
 Бенд-и-Туркестан (Афган.) — 628.  
 Бени-Кахтан (Аравия) — 607.  
 Бени-Суэф (Египет) — 421, 433, 434.  
 Бен-ци-ху (Маньчжурия) — 800.  
 Бера (Египет) — 464.  
 Берейда (Аравия) — 597, 604, 606.  
 Бесси (Япония) — 904.  
 Бехера (Египет) — 432.  
 Бибаи (Япония) — 905.  
 Бива (озеро) (Япония) — 892.  
 Бига-чай (Турция) — 242.  
 Биледжик (Турция) — 409.  
 Бирдженд (Персия) — 10, 43, 70, 92.  
 Бирка (Аравия) — 608.  
 Битлис (Турция) — 245, 246, 252, 271, 274, 409.  
 Би-цзы-во (Маньчжурия) — 818.  
 Биша (Аравия) — 609.  
 Богдо-ула (Зап. Китай) — 692.  
 Богдо-Ула (Монголия) — 723.  
 Богдо-Хан Ульский аймак (Монголия) — 724, 728.  
 Бо-ду-нэ (Маньчжурия) — 794, 801.  
 Бой-Абад (Турция) — 265.  
 Боланское ущелье (Афган.) — 629, 654.  
 Болгар-Даг (Турция) — 272.  
 Болвадин (Турция) — 280.  
 Болу (Турция) — 244, 252, 262, 264, 409.  
 Большой Хинган (Маньчж.) — 799.  
 Бор (Турция) — 409.  
 Боразджан (Персия) — 93, 98.  
 Бордур (Турция) — 245.  
 Борзинский тракт (Монголия) — 758, 759.  
 Борзя (Монголия) — 758, 760, 762.  
 Бороталинский район (Запад. Китай.) — 699.  
 Боро-Хоро-узун-тау (Западн. Кит.) — 679, 692.  
 Боруджирд (Персия) — 10, 20, 94, 99, 104.  
 Босна-Кью (Турция) — 238.  
 Босфор (Турция) — 237, 239.  
 Ботанун (Египет) — 433.  
 Бо-шань (Китай) — 835.  
 Бо-ян-ху (Китай) — 824.  
 Брени (Т. Тува) — 776.  
 Брусса (Турция) — 242, 244, 246, 257, 262, 265, 266, 267, 269, 271, 281, 311, 328, 329, 335, 409.  
 Бубиан (Персия) — 5.  
 Будаия (Аравия) — 619.  
 Буджнурд (Персия) — 32, 92.  
 Будурум (Турция) — 409.  
 Бузюк (Турция) — 245, 252.  
 Буин-нор (Маньчжурия) — 791, 801.  
 Буйук-Мендерес (Меандр) (Турция) — 242, 275, 302.  
 Бурдур (Турция) — 243, 409.  
 Бурлю (Турция) — 258.  
 Бурноу (Турция) — 267.  
 Бурчум (Зап. Китай) — 683, 717.  
 Буше (Египет) — 433.  
 Бушир (Персия) — 4, 7, 10, 18, 37, 93, 98, 102, 104, 105.  
 Бэй-си (Маньчжурия) — 800.  
 Бэй-сянь (Китай) — 837.  
 Бэй-хэ (Китай) — 838, 862, 872.  
 Бэнь-ци-ху (Маньчжурия) — 794.  
 Вади-Акик — 588.  
 Вади-Давасир (Аравия) — 603.  
 Вади-Райана (Египет) — 418.  
 Вади-Румм (Аравия) — 603, 604.  
 Вади-Сафра (Аравия) — 588.  
 Вади-Фатима (Аравия) — 588, 589, 590.  
 Вади-Хальфа (Египет) — 417.  
 Вади-Хамд (Аравия) — 587, 588.  
 Вади-Ханиф (Аравия) — 603.  
 Ван (Турция) — 243, 245, 246, 252, 262, 270, 271, 274, 275.  
 Ванкурэн (Монголия) — 726.  
 Васта (Египет) — 434.  
 Вашм (Аравия) — 604, 607.  
 Везир-Кей (Турция) — 409.  
 Великий Канал (Китай) — 824, 871, 873.

- Вень-Суй-Лаочен (Зап. Кит.) — 683.  
 Вень-Суй (Аксу) (Зап. Кит.) — 683, 685, 691, 709,  
 Верхний Египет — 417, 419, 421, 432.  
 Верхняя Галилея (Палест.) — 515, 519, 520, 524.  
 Вифлеем (Палестина) — 518.  
 Внутренняя Монголия — 827, 833, 856.  
 Восточная Анатолия (Турция) — 251, 252, 253, 254, 255, 256.  
 Восточно-Китайское море (Япония) — 891, 902.  
 Вурла (Турция) — 275.  
 Вэй-хэ (Китай) — 824.  
 Вэнь-сянь (Китай) — 831.
- Газа (Палестина) — 515, 518, 543, 546, 547.  
 Газала (Сирия) — 495.  
 Гази-Эйнтаб (Турция) — 244, 246, 252, 261, 409.  
 Газни (Афганистан) — 629, 635, 640, 653, 659.  
 Гайдар-Паша (Хайдар — Паша) (Турция) — 329, 333.  
 Галата (Турция) — 289.  
 Галатское плоскогорье (Турция) — 241.  
 Галилея (см. Верхн. и Нижн. Галилея) (Палестина) — 517.  
 Галлиполи (Турция) — 329.  
 Галлипольский полуостров (Турция) — 239.  
 Гань-су (Китай) — 826, 833, 836, 837, 838.  
 Гарбле (Египет) — 421.  
 Гассан-Кале (Турция) — 328.  
 Гауран (Сирия) — 483, 484, 486.  
 Гвадар (Персия) — 99.  
 Геджас (Аравия) — 587, 588, 589, 590, 591, 592, 593, 594, 595, 596, 597, 598, 599, 600, 602, 603, 605, 606, 607, 608, 609, 612, 613, 622.  
 Гедис-Чай (Турция) — 240, 242.  
 Гейве (Турция) — 409.  
 Гемлик (Турция) — 335.
- Генен-чай (Турция) — 242.  
 Гендж (Турция) — 409.  
 Гелуан (Египет) — 419.  
 Гераклея (Турция) — 332, 334.  
 Герат (Афганистан) — 628, 631, 632, 633, 635, 636, 638, 639, 640, 643, 646, 650, 651, 654, 655, 659, 665, 668, 675, 677.  
 Герван (Персия) — 42.  
 Герируд — 5, 6, 628, 629, 635, 638.  
 Гериз (Персия) — 42.  
 Гейдарабад — 93.  
 Гиза (Египет) — 421, 436.  
 Гильменд (Афганистан) — 628, 629, 630, 631, 635, 637.  
 Гилян (Персия) — 8, 13, 16, 17, 19, 21, 22, 23, 24, 26, 27, 30, 32, 34, 38, 57, 70.  
 Гимзе (Египет) — 431.  
 Гиндукуш (Афганистан) — 628, 629, 632, 637, 654.  
 Гирин (Китай) — 837.  
 Гирин (Маньчжурия) — 790, 791, 792, 793, 795, 800, 801, 814, 818.  
 Гифу (Япония) — 900.  
 Главный Тавр (Турция) — 241.  
 Гоби (Шамо) (Зап. Кит.) — 680, 719, 720.  
 Гобийский Алтай (Монголия) — 719, 720, 722, 731.  
 Голефка (Аравия) — 611.  
 Гомульский проход (Афганистан) — 629.  
 Горный Асир (Аравия) — 604.  
 Гоу-пэй-коу (Китай) — 874.  
 Го-цзю (Китай) — 838.  
 Гуан-дун (Китай) — 826, 827, 829, 831, 832, 834, 836, 838, 839, 845, 873.  
 Гуан-си (Китай) — 826, 830, 836, 838, 839.  
 Гуан-ян (Китай) — 831.  
 Гуй-дэ-тин (Китай) — 833.  
 Гуй-лин-фу (Китай) — 826.  
 Гуй-хуа-чен (Монголия) — 758.  
 Гуй-хуа-ченский тракт (Монг.) — 758, 759.

- Гуй-чжоу (Китай) — 826, 833, 837, 839.  
 Гуй-ян-фу (Китай) — 826.  
 Гумал (Афганистан) — 630.  
 Гун-чань-лин (Маньчж.) — 801.  
 Гурген (Персия) — 3, 5.  
 Гучен (Зап. Кит.) — 682, 683, 685, 692, 711.  
 Гэн-ду-фу (Китай) — 835.  
 Гюмюш-Хане (Турция) — 245, 252, 272, 328.  
 Гяурдаг (Сирия) — 482.  
 Да-гоу (Та-ку) (Китай) — 871,  
 Да-гу-шань (Маньчжурия) — 793.  
 Да-дун-гоу (Маньчжурия) — 793.  
 Да-дун-фу (Китай) — 833, 836, 873.  
 Да-Е (Китай) — 837, 841.  
 Дайрен — 793, 794, 800, 801, 802, 804, 805, 807, 808, 809, 810, 811, 813, 816, 818, 841, 848, 849, 851.  
 Дай-ху (Китай) — 831.  
 Дакалия (Египет) — 421.  
 Далай-нор (Маньчжурия) — 791, 801.  
 Да-ли-фу (Китай) — 835.  
 Дамаск (Сирия) — 483, 484, 485, 486, 491, 492, 493, 494, 495.  
 Дамган (Персия) — 10, 33, 99.  
 Дамиэтта (Египет) — 418, 421, 433, 437, 438, 457.  
 Даммар (Аравия) — 610, 615, 616.  
 Дао-гоу (Китай) — 838.  
 Дарданеллы (Турция) — 237, 238, 239, 240.  
 Дариганьга (Монголия) — 724, 728.  
 Дахна (Аравия) — 603, 607, 610.  
 Да-ху-шань (Маньчжурия) — 818.  
 Да-ши-цзяо (Маньчжурия) — 818.  
 Да-эр-чжуан (Китай) — 873.  
 Дейр-эль-Зор (Сирия) — 484, 490, 495.  
 Демаванд (Персия) — 2, 3, 33.  
 Деманхур (Египет) — 434.  
 Демерджи (Турция) — 280.  
 Денизли (Турция) — 244, 273, 274,  
 Дераа (Сирия) — 494.  
 Деринже (Турция) — 285.  
 Дер-и-Хазине (Персия) — 36.  
 Дешт-и-Марго (Афганист.) — 630.  
 Джадже-руд (Персия) — 5.  
 Джакуль (Т. Тува) — 776.  
 Джаладжиль (Аравия) — 603.  
 Джанык (Самсун) (Турция) — 244, 252, 264.  
 Джаргаланту (Кобдо) (Монголия, 720, 721, 722, 723, 724, 725, 726, 731, 748, 758.  
 Джаск (Персия) — 37.  
 Джас-Мариан-Хамун (Персия) — 5.  
 Джауф (Аравия) — 604, 605, 606, 607, 611.  
 Джах (Аравия) — 611.  
 Джахра (Аравия) — 620.  
 Джахруд (Персия) — 6.  
 Жебель (Аравия) — 494, 610.  
 Жебель-Адж (Аравия) — 603.  
 Жебель-Арид (Аравия) — 603.  
 Жебель-Берскет (Турция) — 245, 252, 409.  
 Жебель-сарадж (Афганистан) — 639.  
 Жебель-Сельма (Аравия) — 603.  
 Жебель Синджар (Ирак) 556.  
 Жебель-Субх (Аравия) — 587, 588, 590.  
 Жебель-Тувейк (Аравия) — 603.  
 Жебель-Тур (Ирак) — 556.  
 Жебель-Шамар (Аравия) — 603, 604.  
 Джедда (Аравия) — 588, 589, 592, 593, 594, 596, 597, 598, 599, 600, 608.  
 Джезире-ибн-Омар (Турция) — 238.  
 Джезирех (Ирак) — 556.  
 Желалабад (Афганистан) — 630, 632, 637, 639, 657.  
 Джерах (Персия) — 93.  
 Джибутти (Аравия) — 615.  
 Джибхаланту (Монголия) (Улясуга) — 720, 723, 726, 728, 731, 758, 760, 761, 762.

- Джиде (Турция) — 409.  
 Джизан (Аравия) — 608, 609, 615.  
 Джизр-Эль-Меджамие (Палестина) — 527.  
 Джирже (Египет) — 421.  
 Джихан (Турция) — 241, 242.  
 Джузейра (Аравия) — 619.  
 Джульфа (Персия) — 59, 61, 70, 90, 97, 98.  
 Джумени-Бирдженд (Персия) — 43.  
 Джунгария (Зап. Кит.) — 679, 680, 681, 682, 684, 688, 711.  
 Джунгарский Ала-тау (Зап. Кит.) — 679.  
 Дзаин-Шаби (Монголия) — 726, 761, 763.  
 Дзапхын (Монголия) — 722.  
 Дзя-юй-гуань (Китай) — 684.  
 Диадин (Турция) — 328.  
 Диала (Ирак) — 581.  
 Диарбекир (Турция) — 245, 246, 252, 272, 331, 332, 409.  
 Дивания (Ирак) — 581.  
 Диврик (Турция) — 328, 409.  
 Дизфуль (Персия) — 6, 10, 94, 96, 99.  
 Дикели (Турция) — 335.  
 Дилям (Аравия) — 603.  
 Динер (Турция) — 240, 275, 329.  
 Диргейма (Аравия) — 611.  
 Ди-Хуа (Зап. Китай) — см. Урумчи.  
 Доаб (Афганистан) — 637.  
 Дорт-Иол (Турция) — 261, 303.  
 Доулет-Абад (Персия) — 99.  
 Доулят-Яр (Афганистан) — 654.  
 Дуздаб (Персия) — 59, 88, 92, 93, 97, 100, 104.  
 Дулаим (Ирак) — 581.  
 Дунь-сань-шэн (Маньчжурия) — 790.  
 Дун-тин-ху (Китай) — 824.  
 Дун-хуа (Маньчжурия) — 818.  
 Дурга-нор (Монголия) — 722.
- Ениго** (Япония) — 905.  
**Енисей** — 721, 776.  
**Ени-Шеир** (Турция) — 409.  
**Есаши** (Япония) — 904.
- Ергене-су** (Турция) — 239, 242.  
**Ефрат** — 561, 562, 563, 568, 578.  
**Ехима** (Япония) — 904.  
**Е-чень** (Яркенд) (Зап. Китай) — 683, 685, 687, 688, 696, 699, 712.
- Желтое море** (Япония) — 891, 902.  
**Жемчужная река** (Джу-цзян) (Китай) — 863.  
**Жэхэ** (Китай) — 835.
- Загазик** (Египет) — 434.  
**Загрош** — 37.  
**Зара** (Турция) — 275, 328, 409.  
**Западная река** (Китай) — 823.  
**Западно-Анатолийский район** (Смирнский) (Турция) — 251, 252, 253, 254.  
**Зайт** (Египет) — 438.  
**Зафранболу** (Турция) — 265, 274, 409.  
**Зафты** (Египет) — 418.  
**Зебид** (Аравия) — 611, 612, 613, 615.  
**Зенде-руд** — 6.  
**Зенджан** (Персия) — 5, 10, 32, 33.  
**Зейтун-Бурну** (Турция) — 274, 286, 320.  
**Зеюке** (Турция) — 409.  
**Зикрон-Яков** (Палест.) — 519, 529.  
**Зиле** (Турция) — 409.  
**Зиндан** (Турция) — 265.  
**Зиррех** — 3.  
**Зифта** (Египет) — 464.  
**Золотой Рог** (Турция) — 333.  
**Зубейр** (Аравия) — 597.  
**Зунгулдак** (Турция) — 244, 252, 270, 274, 409.
- Ибараки** (Япония) — 904.  
**Ибб** (Аравия) — 610, 615.  
**Ибрек** (Тува) — 778.  
**Идлиб** — 488.  
**И-ду** (Китай) — 837.  
**Иезд** (Персия) — 3, 9, 10, 20, 24, 32, 34, 45, 70, 93, 104.



- Иемен (Аравия) — 597, 608, 610, 611, 612, 613, 614, 615, 616.  
 Иенин (Палест.) — 545, 546.  
 Иерим (Аравия) — 610, 615.  
 Иерусалим (Палестина) — 517, 518, 526, 528, 529, 531, 543, 545, 546.  
 Иешиль-Ирмак (Турция) — 242.  
 Изаки (Япония) — 934.  
 Иззан (Аравия) — 622.  
 Измид (Хаджи-Или) (Турция) — 244, 246, 257, 262, 335, 409.  
 Изник (Турция) — 242.  
 Или (река) (Зап. Китай) — 679, 680, 691.  
 Илиджа (Турция) — 331.  
 Илийский Округ (Зап. Кит.) — 680, 682, 684, 686, 692, 694, 699, 701, 702, 711.  
 Ильдиз (Турция) — 287.  
 Ильхури-алинь (Маньчж.) — 791.  
 Имба-Нума (Япония) — 892.  
 Имброс (Турция) — 238, 239.  
 Инд — 629, 630.  
 Индийский Океан — 621.  
 Инеболи (Турция) — 269, 328, 334, 409.  
 Инегель (Турция) — 409.  
 Инкоу (Маньчжурия) — 793, 803, 818.  
 Инубое (мыс) — (Япония) — 893.  
 Инь-Шаньские горы (Маньч.) — 790.  
 Иокогама (Япония) — 896, 912, 922, 931.  
 Иордан (Палест.) — 515, 516, 517, 524.  
 Ирак-Аджем (Персия) — 8.  
 Иран (Персия) — 1.  
 Иранское плоскогорье — 1, 627.  
 Иро (Монголия) — 721, 731.  
 Исикари (Япония) — 892.  
 Иснаг (Египет) — 418.  
 Испушт (Афганистан) — 637.  
 Истрандж (Турция) — 239.  
 Исфакан (Персия) — 9, 10, 15, 16, 17, 20, 24, 27, 32, 33, 37, 40, 41, 43, 44, 45, 57, 64, 70, 72, 93, 94, 104.  
 Ислахие (Сирия) — 494.  
 Иудейская пустыня — 516, 524.  
 Иудея (Палестина) — 515, 516, 517, 519, 520.  
 Ихэ-Кемский хошун (Т. Тува) — 777.  
 И-чан (Китай) — 863, 871.  
 И-чжоу (Китай) — 831.  
 Ич-Ил (Селевке) (Турция) — 245, 252, 274.  
 Кабул (Афганистан) — 629, 631, 632, 636, 637, 638, 739, 640, 645, 647, 650, 652, 653, 654, 655, 656, 657, 660, 662, 675, 676, 677.  
 Кагава (Япония) — 904.  
 Кади (Турция) — 289.  
 Кадимие (Ирак) — 565.  
 Кадиш (Сирия) — 483.  
 Казвин (Персия) — 3, 9, 10, 15, 27, 32, 34, 45, 57, 70, 72, 95, 99.  
 Казерун (Персия) — 10, 18, 20, 32, 93.  
 Каинский Округ (Персия) — 34.  
 Каир (Египет) — 417, 418, 421, 433, 434, 435, 436, 437, 438, 460, 463, 464, 466, 476.  
 Кай-лен (Китай) — 836.  
 Кай-пин (Китай) — 835.  
 Кай-фын (Китай) — 873, 874.  
 Кай-фын-фу (Китай) — 826.  
 Кай-юань (Маньчж.) — 793, 803, 818.  
 Ка-Кемский хошун (Т. Тува) — 777.  
 Кагосима (Япония) — 896, 900, 904.  
 Кала-и-Джедид (Афганистан) — 654.  
 Каладжик (Турция) — 409.  
 Калган (Монголия) — 739, 750, 751, 758, 759, 760, 762, 763, 834, 856, 873.  
 Калганский тракт (Монг.) — 758.  
 Калюбие (Египет) — 421.  
 Камаиси (Япония) — 904.  
 Камаран (Аравия) — 624.

- Кам-ель-Нур (Египет) — 433.  
 Канаджава (Япония) — 896.  
 Канал (Египет) — 421.  
 Кангал (Турция) — 263.  
 Кандагар (Афганистан) — 631, 632, 635, 636, 637, 639, 640, 645, 646, 650, 653, 654, 655, 656, 659, 677.  
 Кантара (Палест.) — 545, 546.  
 Кантон (Китай) — 825, 826, 829, 831, 842, 845, 849, 850, 851, 857, 862, 863, 871, 874.  
 Кара-Бурун (Турция) — 267, 275.  
 Карагач (Турция) — 286.  
 Кара-Гуль (Турция) — 273.  
 Карадаг (Персия) — 32.  
 Кара-Килиссе (Турция) — 328.  
 Каракорум — 712.  
 Караман (Турция) — 328, 409.  
 Кара-Мюрсаль (Турция) — 409.  
 Карасу (Турция, Сирия) — 242, 483.  
 Кара-Хиссар-Шарки (Турция) — 244, 252, 272, 275, 279.  
 Карафуто — см. Южный Сахалин.  
 Карашаар (Ян-ци) (Запад-ный Китай) — 683, 686, 687, 699, 709.  
 Каргалык (Зап. Китай) — 699.  
 Карех (Персия) — 93.  
 Кариз (Персия) — 92.  
 Каролинский архипелаг (Япония) — 891, 903, 942.  
 Карс (Турция) — 241, 245, 272, 409.  
 Карское плоскогорье (Турция) — 241.  
 Карун (Персия) — 2, 3, 6, 16, 17, 22, 36, 37, 97.  
 Кассаба (Турция) — 329.  
 Каср-Ширин (Персия) — 34, 37, 95.  
 Кастамуни (Турция) — 244, 246, 252, 262, 274, 275, 313, 409.  
 Касуми-гаура (Япония) — 892.  
 Касым (Аравия) — 603, 604, 605, 607.  
 Катаба (Аравия) — 610.  
 Каттагано-Бадахшан (Афган.) — 631, 632, 634, 636, 637, 652, 656.  
 Катиф (Аравия) — 604, 606.  
 Каф-Амар (Египет) — 436.  
 Кафиристан (Афганистан) — 629.  
 Кафланку (Персия) — 32.  
 Кафр (Палестина) — 545.  
 Кафр-эль-Зайят (Египет) — 434.  
 Каффа (Египет) — 438.  
 Кахистан (Кухистан) (Афганистан) — 629.  
 Кашан (Персия) — 9, 10, 17, 24, 32, 34, 37, 70, 104.  
 Кашгар (Су-ле) (Зап. Кит.) — 682, 685, 686, 687, 688, 689, 692, 693, 694, 695, 696, 699, 700, 701, 702, 703, 704, 705, 706, 711, 712, 717.  
 Кашгар-Дарья (Зап. Кит.) — 681.  
 Кашгария (Вост. Туркест.) (Зап. Кит.) — 679, 680, 681.  
 Ка-шин (Китай) — 831, 873.  
 Квантун (Канто) (Япон.) — 891, 894, 895, 896, 913, 915, 916, 919, 921, 933, 934.  
 Кварцхане (Турция) — 286.  
 Кветта — 629.  
 Кевир (Персия) 2, 3, 4, 7, 33.  
 Кедихан (Турция) — 409.  
 Кейсария (Турция) — 241, 243, 245, 246, 252, 263, 274, 280, 285, 290, 323, 330, 331, 332.  
 Кекертли (Турция) — 329.  
 Келькит-Ирмак (Турция) — 242.  
 Кемчик (Т. Тува) — 776.  
 Кена (Египет) — 436.  
 Кенд (Персия) — 5.  
 Кенех (Египет) — 421.  
 Кенкавош (Персия) — 37.  
 Кенкавруд (Персия) — 33.  
 Кентейский кряж (Монг.) — 719, 721.  
 Кербелла (Ирак) — 562, 566, 575, 576, 577.  
 Керасунд (Турция) — 244, 252, 261, 333, 409.  
 Кередж (Персия) — 5.  
 Керия (Зап. Китай) — 691, 692.  
 Керман (Персия) — 3, 8, 9, 15, 16, 18, 20, 27, 28, 32, 33, 42, 43, 44, 70, 93, 100, 102, 104.

- Керманшах (Персия) — 3, 8, 9, 10, 15, 20, 23, 37, 41, 43, 57, 59, 70, 71, 95, 114.  
 Керулен (Монголия) — 721.  
 Кескин (Турция) — 409.  
 Кехризек (Персия) — 22.  
 Кешан (Турция) — 329.  
 Кешеф-руд — 3, 5.  
 Кеши-Бурлю (Турция) — 275.  
 Кешм-Басейду (Персия) — 5.  
 Кизиль-Ирмак (Турция) — 242.  
 Кийтын (Монголия) — 720.  
 Киксар (Турция) — 409.  
 Киликийский Тавр (Турция) — 241.  
 Киликия (Турция) — 241.  
 Килиссе (Турция) — 409.  
 Ки-мын (Китай) — 843.  
 Киото (Япония) — 896, 900, 912.  
 Киргиз-Нор (Монголия) — 722.  
 Киркилисе (Турция) — 239.  
 Кирклар-Или (Турция) — 409.  
 Киркук — 88, 93, 100, 563, 564, 574, 577, 581.  
 Кир-Шеир (Турция) — 245, 252, 274, 329, 409.  
 Китаками (река) (Япония) — 892.  
 Кита-у. а (Япония) — 892.  
 Китах (Палестина) — 545.  
 Кифри (Ирак) — 564.  
 Кишн (Аравия) — 622.  
 Кишон (Палестина) — 516.  
 Кобдо (см. Джаргаланту) (Монголия).  
 Кобэ (Япония) — 912, 921, 922.  
 Ковейт (Аравия) — 606, 620, 621.  
 Козака (Япония) — 904.  
 Козлу (Турция) — 270, 334.  
 Кокча (Афганистан) — 630, 637.  
 Комагадакэ (Япония) — 892.  
 Комнек (Персия) — 43.  
 Ком-Омбо (Египет) — 435.  
 Кония (Турция) — 242, 243, 245, 246, 250, 252, 257, 262, 264, 270, 272, 274, 275, 281, 298, 328, 329, 331, 409.  
 Кон-Мун (Китай) — 850.  
 Константинополь (Турция) — 239, 243, 244, 246, 266, 267, 278, 280, 281, 283, 284, 287, 288, 289, 290, 298, 304, 307, 311, 312, 315, 322, 329, 333, 409.  
 Кордассе (Египет) — 433.  
 Корейский (залив) (Маньчж.) — 790.  
 Косогол (Хунсугул - Далай) (Монголия) — 720, 721, 722, 725, 759, 760.  
 Коссейр (Египет) — 465.  
 Котур (Персия) — 99.  
 Коч-Гиссар (Турция) — 331.  
 Кошагач (Монголия) — 758, 759, 760, 761, 762.  
 Красная река (Китай) — 824, 827.  
 Красное море (Аравия) — 610, 611.  
 Кроличьи острова (Турция) — 239.  
 Куан-Чен-цзы (Маньчж.) — 816.  
 Кубра (Египет) — 433.  
 Кух-и-Малик-и-Сиях (Афганистан) — 627.  
 Кукунор (Китай) — 823, 833.  
 Квлтук (Монголия) — 758, 759, 760.  
 Ку-лун (Маньчж.) — 791.  
 Куль (Турция) — 280.  
 Кульджа (Нин-Юань) (Западн. Кит.) — 681, 682, 683, 684, 686, 687, 689, 690, 693, 695, 704, 706, 711.  
 Кум (Персия) — 3, 9, 10, 22, 32, 33, 37, 44, 96, 104, 433.  
 Ку-мар (Маньчжурия) — 801.  
 Кумарлар (Турция) — 275.  
 Кумамото (Япония) — 896.  
 Кунгес (Зап. Кит.) — 680.  
 Кундуз (Афганистан) — 630.  
 Кура (Турция) — 239.  
 Куран (Афганистан) — 630.  
 Куриан-Муриан (Аравия) — 625.  
 Курдистан — 3, 9, 23, 24, 28, 34, 43, 241, 243.  
 Курлинский район (Западный Китай) — 700.  
 Курля (Хуй-юань) (Зап. Китай) — 683, 700.  
 Куроисио (Япония) — 893.  
 Курэ (Япония) — 896.

- Кут (Ирак)—565, 581.  
 Кутахия (Турция)—244, 252, 273, 274, 275, 287, 328, 331, 409.  
 Кут-эль-Амар (Ирак)—576.  
 Кух-и-Баба (Афганистан)—628.  
 Кух-Малех-Сиах—(Персия) 92.  
 Куча (Кучар) (Зап. Кит.)—683, 685, 687, 691, 699, 700, 711.  
 Кучан (Персия)—10, 27, 91, 92, 104.  
 Куче-Ада (Турция)—267.  
 Кучук-Мендерес (Турция)—240, 242.  
 Куэнлуньская горная система (Япония)—892.  
 Куэнь-лунь (Зап. Кит.)—678, 680, 824.  
 Кызыл (Т. Тува)—777, 778.  
 Кырклар-Или (Турция)—244.  
 Кюсю (Япония)—891, 892, 893, 896, 904, 905, 939.  
 Кяхтинский тракт (Монголия)—758.  
**Лагман** (Афганистан)—637.  
 Лазистан (Ризе) (Турция)—264.  
 Лангеруд (Персия)—21, 24.  
 Лань-чжоу (Китай)—874.  
 Лаппа (Китай)—850.  
 Латакие (Сирия)—482, 485, 486, 488, 489, 495, 496.  
 Лахедж (Аравия)—624.  
 Лахиджан (Персия)—10, 21, 24, 38, 72.  
 Лемнос (Турция)—239.  
 Ленге (Линге) (Персия)—4, 10, 34, 99, 102, 105.  
 Ливан (Сирия)—483, 488, 489, 493, 492.  
 Лида (Палестина)—518, 545, 546.  
 Ликаонская долина (Турция)—241.  
 Лин-чен (Китай)—836, 873.  
 Литани (Бекаа) (Сирия)—483, 486, 516.  
 Лоб-вор (Зап. Кит.)—680, 681, 690, 692.  
 Логара (Афган.)—637.  
 Ло-пу (Зап. Кит.)—683.  
 Лохейя (Аравия)—611, 615.  
 Ло-хэ (Китай)—824.  
 Ло-ян (Китай)—873.  
 Лун-гуан (Китай)—837.  
 Лун-хуа (Китай)—841.  
 Лун-чин-цзуан (Маньчж.)—809.  
 Лунь-гай (Зап. Кит.)—683.  
 Луристан (Персия)—3, 8, 15, 28, 32, 37, 43.  
 Лут (Персия)—2, 3, 4, 7.  
 Люле-Бургас (Турция)—409.  
 Лун-хэ-коу (Китай)—836.  
 Лянь-чжоу (Китай)—826.  
 Ляодунский залив (Маньчж.)—790.  
 Ляо-хэ (Маньчж.)—791, 819.  
 Ляо-ян (Манчж.)—793, 800, 805.  
**Магнезия** (Сарухан) (Турция)—244.  
 Мазандаран (Персия)—2, 8, 9, 16, 17, 19, 23, 24, 27, 30, 32, 33, 34, 38, 41, 44, 57, 70.  
 Мазар-и-Шериф (Афган.)—628, 632, 633, 636, 639, 643, 646, 652, 654, 655, 657, 659, 675, 677.  
 Майдан-э-Нафтун (Персия)—34.  
 Макалла (Аравия)—622.  
 Макри (Турция)—335.  
 Максор (Египет)—418.  
 Маку (Персия)—9.  
 Мала-Гаке (Персия)—38.  
 Малави (Египет)—434.  
 Малатия (Турция)—245, 246, 252, 281, 329, 331, 332.  
 Малеки (Персия)—93.  
 Мал-Кага (Турция)—409.  
 Малый Хинган (Маньчж.)—790, 791.  
 Мамильтейн (Сирия)—494.  
 Мамурет-Эль-Азиз (Харпут) (Турция)—245, 252, 262, 272, 328, 329, 409.  
 Манама (Аравия)—619.

- Манас — Суй-лай (Зап. Китай) — 683, 684, 685, 691, 692.  
 Манас (река) (Зап. Кит.) — 680, 711.  
 Манасса (Турция) — 246, 329.  
 Манаха (Аравия) — 610, 613, 615.  
 Манжилик (Турция) — 271.  
 Манияс (Турция) — 242.  
 Мансур (Египет) — 434, 438.  
 Мао-эр-шань (Маньчж.) — 791.  
 Марага (Персия) — 3, 10, 27, 45, 46.  
 Маралбаши (Зап. Кит.) — 687, 699.  
 Мараш (Турция) — 245, 252.  
 Мардин (Турция) — 245, 252, 409.  
 Марианский архипелаг (Япония) — 891, 942.  
 Марица — 238, 242.  
 Маршалльский архипелаг (Япония) — 891, 942.  
 Маскат (Аравия) — 618.  
 Массара (Египет) — 436.  
 Массаяу (Эритрея) — 609, 615.  
 Матрю (Египет) — 465.  
 Махра (Аравия) — 622.  
 Мегри (Турция) — 409.  
 Медина (Аравия) — 587, 588, 589, 590, 591, 592, 593, 596, 597, 598, 599, 600, 601, 606.  
 Меймене (Афганистан) — 628, 632, 633, 634, 643, 647, 652, 655, 657, 659, 675.  
 Мекка (Аравия) — 588, 589, 590, 591, 592, 596, 597, 598, 599, 600, 601, 606.  
 Мекран (Персия) — 37.  
 Мелайер (Персия) — 104.  
 Мендерес-чай (Турция) — 240.  
 Менжас (Египет) — 429.  
 Менжиле (Персия) — 33.  
 Ментеше (Мугла) (Турция) — 245, 275, 409.  
 Менуфие (Египет) — 418, 421.  
 Менуф-эль-Зайат (Египет) — 464.  
 Мергэнь (Маньчж.) — 819.  
 Мерсина (Турция) — 244, 246, 252, 282, 290, 298, 307, 329, 333, 335.  
 Мером оз. (Палест.) — 516.  
 Мертвое море (Палестина) — 516, 524.  
 Мерзифон (Турция) — 409.  
 Месджед Сулейман (Персия) — 35, 36, 104.  
 Метулла (Палестина) — 515, 524.  
 Мешедессер (Персия) — 4, 91, 101.  
 Мешед (Персия) — 10, 40, 41, 43, 45, 46, 65, 91, 92, 98, 100, 103, 104, 114.  
 Мэриб (Сирия) — 494.  
 Миди (Аравия) — 911, 615.  
 Мидиан (Аравия) — 587, 588.  
 Мие (Япония) — 900.  
 Миика (Япония) — 905.  
 Милас (Турция) — 409.  
 Миниэ (Египет) — 421, 434, 464.  
 Минтеке (Зап. Кит.) — 712.  
 Минь-цзян (Китай) — 824.  
 Мирбат (Аравия) — 617.  
 Мирджавя (Персия) — 99.  
 Миср (Египет) — 417.  
 Мисраим (Египет) — 417.  
 Мит (Египет) — 464.  
 Мит-Бамир (Египет) — 438.  
 Модзи (Япония) — 922.  
 Мокка (Моха) (Аравия) — 611, 615, 616.  
 Мосул (Ирак) — 561, 563, 564, 565, 575, 576, 577, 581.  
 Мосульский вилайэт (Ирак) — 562.  
 Мохаммера (Персия) — 4, 10, 71, 94, 98, 99, 100, 102, 104.  
 Мо-хэ (Манчж.) — 801.  
 Мраморное море (Турция) — 237, 238, 240.  
 Муаден (Ирак) — 565.  
 Мубарраз (Аравия) — 604.  
 Мудания (Турция) — 328, 329, 335.  
 Мудавара (Аравия) — 597.

- Мукден (Китай) — 835, 838, 842, 872.  
 Мукден (Маньчж.) — 790, 792, 793, 794, 800, 803, 804, 805, 809, 818.  
 Мулинь - Мишань (Маньчж.) — 800.  
 Мунгу-Сардык (Монголия) — 720.  
 Мунтафик (Ирак) — 581.  
 Мурад (В. Евфрат) (Турция) — 242.  
 Мургаб (Афганистан) — 628, 629.  
 Мури-Хур (Монголия) — 761.  
 Муслимие (Сирия) — 494.  
 Мусур (Египет) — 417.  
 Мухаррак (Аравия) — 619.  
 Мэакан (Япония) — 892.  
 Мэн-цзы (Китай) — 837, 838.  
 Мюрефте (Турция) — 409.  
 Мяо-эр-коу (Маньчж.) — 801.  
 Набала (Палестина) — 545.  
 Наби-Салих (Аравия) — 619.  
 Наби-Шуайб (Аравия) — 610.  
 Наблус (Палестина) — 518, 530, 543, 546.  
 Нагано (Япония) — 900.  
 Нагасаки (Япония) — 896, 902, 922, 932.  
 Наг-Гамади (Египет) — 418, 434.  
 Нагойя (Япония) — 896, 909, 922.  
 Назарет (Палестина) — 518, 543.  
 Назили (Турция) — 258.  
 Налайх (Монголия) — 733.  
 Нам-хой (Китай) — 831.  
 Нанкин (Китай) — 826, 845, 857, 871, 873.  
 Нань-дао (Китай) — 862.  
 Нань-чан (Китай) — 873.  
 Нан-чан-фу (Китай) — 826.  
 Нарин (Афганистан) — 637, 638.  
 Нарын-Кол (Зап. Китай) — 679, 712, 717.  
 Насиб (Палестина) — 545.  
 Нахр-Ибрагим (Сирия) — 483.  
 Нах-эль-Кебир (Сирия) — 483.  
 Нех (Персия) — 100.  
 Нехавенд (Персия) — 104.  
 Неджд (Аравия) — 593, 603, 604, 605, 606, 607, 608, 612, 613, 620, 621.  
 Неджерф (Ирак) — 562, 566, 575, 576.  
 Неджран (Аравия) — 611.  
 Нейзар (Персия) — 3.  
 Нейриз (Персия) — 6.  
 Нигде (Турция) — 245, 252, 329, 409.  
 Нижне-Сунгарийский район (Маньчжурия) — 794.  
 Нижний Египет — 417, 419, 421, 464.  
 Нижний Заб (Ирак) — 557.  
 Нижний Ирак — 556, 557, 558.  
 Нижняя Галилея (Палестина) — 515, 519, 520.  
 Ниигата (Япония), — 893, 896, 905.  
 Ниитака (гора Миррисона) (Япония) — 892.  
 Ницу (Япония) — 905.  
 Никко (Япония) — 892.  
 Нил (Египет) — 417, 418, 432.  
 Нилюфер-чай (Турция) — 242.  
 Нин-бо (Китай) — 837, 838, 848, 853, 873.  
 Нин-чжоу (Китай) — 843.  
 Нин-юань (Зап. Китай) — см. Кульджа.  
 Нисибин (Турция) — 238, 329.  
 Нисияма (Япония) — 905.  
 Нонни (Маньчжурия) — 791, 801.  
 Нура (Египет) — 433.  
 Нусрет-Абад (Персия) — 92, 100.  
 Нубия (Египет) — 417, 432.  
 Нью-син-тай (Маньчжурия) — 800.  
 Нью-Чаман (Афганист.) — 654, 655.  
 Нью-чжуан (Маньчжурия) — 793, 808, 810.  
 Нью-чжуан (Китай) — 845.  
 Оакан (вулкан) (Япония) — 892.  
 Обе (Афганистан) — 654.

- Огасавара (Япония) — 893.  
 Оита (Япония) — 904.  
 Окаяма (Япония) — 896.  
 Олимп (Турция) — 242.  
 Оман (Аравия) — 617, 618, 621, 623.  
 Оноура (Япония) — 905.  
 Орду (Турция) — 244, 261, 274, 334, 409.  
 Ормуздский пролив (Персия) — 1, 4, 5.  
 Оронт (Сирия) — 483, 486.  
 Орхон (Монголия) — 720, 721, 731, 762, 763.  
 Осака (Япония) — 893, 896, 909, 912, 922, 934.  
 Осорэ-Яма (вулк.) (Япония) — 892.  
 Острова Южных морей (Япония) — 942.  
 Очир-Ван (Отхон Тенгри) (Монголия) — 720.  
**Найас** — 238, 274, 482.  
 Паламутлук (Турция) — 331.  
 Памир — 678.  
 Пандерма (Турция) — 242, 271, 273, 279, 329, 335.  
 Параламиз (Афганистан) — 628.  
 Патагисар (Афганистан) — 654.  
 Пекин (Китай) — 825, 835, 841, 857, 862, 869, 871, 872, 873, 874, 875.  
 Пера (Турция) — 246.  
 Пергам (Турция) — 267.  
 Перим (Аравия) — 624.  
 Персидский залив — 1, 4, 7, 563.  
 Петах Тиква (Палест.) — 519.  
 Пехлеви (Энзели) (Персия) — 4; 10, 11, 38, 71, 72, 74, 90, 91, 98, 99, 101, 104.  
 Пехливийский (Энзелийский) залив (Персия) — 4.  
 Пин-лянь (Китай) — 837.  
 Пин-сянь (Китай) — 836.  
 Пин-ян (Китай) — 837.  
 Пирбазар (Персия) — 98.  
 Пи-шань (Зап. Китай) — 683.  
 Порт-Артур (Маньчж.) — 793, 818, 819.  
 Порт-Саид (Египет) — 457, 465, 476.  
 Прикосоголье (Монголия) — 724, 759.  
 Пу-коу (Китай) — 871, 873.  
 Пу-ли (Таш-Курган) (Западный Китай) — 683.  
 Пу-тун (Китай) — 840, 862.  
 Пу-эр-фу (Китай) — 837.  
**Рабуг** (Аравия) — 596.  
 Ра ак (Сирия) — 494.  
 Райат (Ирак) — 574.  
 Рам — 94.  
 Рамади (Ирак) — 569, 576, 577.  
 Рас-эль-Айн (Палест.) — 545.  
 Рас-эль-кум — 34.  
 Рас-Эль Накур (Палест.) — 482, 515.  
 Рауси-сан (вулкан) Япон. — 892.  
 Рафа (Палестина) — 515, 545, 546.  
 Ревандуз (Ирак) — 88, 93, 99.  
 Регистан (Афганистан) — 630.  
 Резвая — 238.  
 Река золотого песка (Цзинь-ша-цзян) (Кит.) — 837.  
 Реку (Ликейск. остр.) (Япон.) — 891.  
 Реховот (Палестина) — 519.  
 Решт (Персия) — 7, 10, 11, 32, 90, 91, 97.  
 Ризе (Турция) — 244, 252, 261, 265, 303, 334, 409.  
 Ришон-ле-Цион (Палест.) — 519, 529.  
 Рияд (Недж) — 596, 597, 603, 606, 607.  
 Роббит (Турция) — 238.  
 Родосто (Турция) — 244, 335.  
 Розетта (Египет) — 418.  
 Рубу (Ирак) — 577.  
 Румелия (Турция) — 264.  
 Рустам (Ирак) — 561.  
 Рустемабад (Персия) — 33.  
 Руфа (Ирак) — 577.  
**Сабания** (Турция) — 242.  
 Сабат (Египет) — 418.  
 Сабзевар (Персия) — 10, 92, 104.

- Сабия (Аравия) — 608.  
 Савалан (Персия) — 2.  
 Саве (Персия) — 6.  
 Саганосеки (Япония) — 904.  
 Садо (острова) Япония — 904.  
 Саин-эль-Тураб (Египет) — 433.  
 Сайган (Афганистан) — 637.  
 Сайлючем хребет — (Т. Тува) 775.  
 Сайрам-Нор (Зап. Кит.) — 680.  
 Сакаи (Япония) — 896.  
 Сакака (Аравия) — 604.  
 Сакария (Турция) — 242, 270, 289.  
 Саксай (Монголия) — 722.  
 Салак (Персия) — 7.  
 Салиф (Аравия) — 612.  
 Салмас (Персия) — 3, 38, 46.  
 Самарра (Ирак) — 577, 581.  
 Самария (Палестина) — 515, 516, 517, 520.  
 Самсун (Джанык) (Турция) — 240, 244, 246, 262, 281, 290, 301, 322, 328, 329, 330, 331, 333, 409.  
 Сам-шун (Китай) — 831.  
 Санаа (Иемен) — 610, 612, 613, 615, 616, 617.  
 Санбейсе (Монголия) — 726, 745, 758, 760, 761, 819.  
 Санбейсский тракт (Монг.) — 758, 760.  
 Санта (Египет) — 464.  
 Саппоро (Япония) — 896.  
 Сарайская переправа (Афганистан) — 629.  
 Саракамыш (Турция) — 329.  
 Сарафанд (Палест.) — 545, 546.  
 Сарде (Афганистан) — 635.  
 Сари (Персия) — 38.  
 Сарон (Палест.) — 519.  
 Сару-ма-ко (Япония) — 892.  
 Сарухан (Магнезия) (Турция) — 244.  
 Сафед (Палестина) — 518, 530, 543.  
 Сафрие (Палест.) — 545.  
 Сахалин — 891, 892, 895, 901, 905, 918, 931, 934, 941.  
 Сахалян (Маньчж.) — 801, 809, 819.  
 Саянские горы — 719, 775.  
 Сват (Афган.) — 629.  
 Сватоу (Китай) — 850, 851, 871, 873.  
 Св. Жана о. (Египет) — 432.  
 Северный Китай — 838, 850.  
 Северо-Восточный (Эрзерумский) район (Турция) — 251, 252, 254.  
 Сеистан (Персия) — 3, 15, 43, 98.  
 Сеистанская равнина — 628.  
 Серайена (Турция) — 331.  
 Сейхан (Турция) — 241.  
 Сейхан-Ирмак (Турция) — 242.  
 Сейюн (Аравия) — 622.  
 Секилия (Турция) — 274.  
 Селевке (Турция) — 409.  
 Селенга (Монголия) — 721, 723, 731, 758, 762, 763.  
 Сельба (Монголия) — 726.  
 Селлюм (Египет) — 465.  
 Семнан (Персия) — 3, 32, 33, 34, 37, 99.  
 Серахс (Персия) — 43, 92.  
 Серс-эль-Лебоне (Египет) — 433.  
 Сеул (Корея) — 893.  
 Сефид-кух (Афган.) — 628, 630.  
 Сефид-руд (Персия) — 2, 6.  
 Сехенд (Персия) — 2.  
 Сеюд-Шеир (Турция) — 409.  
 Сеюд-Юдзю (Турция) — 274.  
 Си-ань-фу (Китай) — 826.  
 Сивас (Турция) — 245, 246, 252, 262, 272, 275, 279, 328, 329, 330, 332.  
 Сиври-Гиссар (Турция) — 267, 328.  
 Сикоку (остров) Япония — 892, 893.  
 Симоносэки (Япония) — 902.  
 Синайский полуостров — 417, 421.  
 Синано (Япония) — 892.



- Синоп (Турция) — 240, 244, 264, 265, 287, 333.  
 Синь-минь (Маньчж.) — 793.  
 Синь-нин (Китай) — 833.  
 Синь-пинь (Зап. Кит.) — 683.  
 Синь-янь (Китай) — 872.  
 Сирт (Турция) — 245, 252, 409.  
 Ситра (Аравия) — 619.  
 Си-цзян (Китай) — 823, 824, 827, 829, 871.  
 Скутари (Турция) — 289.  
 Смирна (Турция) — 241, 242, 243, 244, 246, 249, 256, 258, 259, 262, 266, 267, 271, 274, 279, 280, 282, 285, 288, 289, 290, 298, 302, 303, 304, 306, 307, 311, 316, 322, 329, 333, 335, 409.  
 Смирнский район (Турция) — 254, 255, 256, 257, 258, 259, 261, 262, 263, 267, 273, 275, 281, 284, 291.  
 Сокио (Турция) — 285.  
 Сокотра (Аравия) — 625.  
 Сомат (Турция) — 273, 329.  
 Соудж-Булак (Персия) — 9.  
 Софиан (Персия) — 98.  
 Со-че (Зап. Китай) — 683.  
 Соя, пролив (Япония) — 893.  
 Спарта (Хамед-Абад) (Турция) — 245, 409.  
 Стамбул (Турция) — 246, 304.  
 Стамбульский район (Турция) — 251, 253, 254, 256, 259, 260, 261, 262.  
 Су-ань-хуа (Китай) — 837.  
 Судейр (Аравия) — 603, 607.  
 Сунтама (Япония) — 900.  
 Суйдун (Зап. Кит.) — 683, 684, 711.  
 Суй-ок (Зап. Китай) — 679.  
 Суй-фун (Маньчж.) — 791.  
 Суй-хуа (Маньчж.) — 819.  
 Суй-юань (Китай) — 873.  
 Су-эль-Шейук (Ирак) — 562.  
 Суле (Зап. Китай) — 683.  
 Сулеймание (Ирак) — 581.  
 Сулеймановы горы — 627, 629.  
 Султан-Абад (Персия) — 9, 10, 27, 33, 43, 59, 70, 114.  
 Сумбе (Зап. Китай) — 679.  
 Сумида (Япония) — 892.  
 Сунгари (Маньчж.) — 791, 798, 799, 801, 819.  
 Сун-хуа-цзян (Маньчж.) — 791.  
 Сурухан (Турция) — 280.  
 Сусурлю-су (Турция) — 242, 273.  
 Сусуряхо (Турция) — 273.  
 Су-фу (Зап. Кит.) — 683.  
 Су-чжоу (Китай) — 831, 845, 873.  
 Су-цзя-тунь (Маньчж.) — 818.  
 Суэйда (Сейда) (Сирия) — 482—485, 489, 495, 496.  
 Суэц (Египет) — 421, 431, 457, 464, 465, 466.  
 Сы-пин-гай (Маньчж.) — 793, 805, 814, 818.  
 Сы-чуань (Китай) — 824, 826, 827, 829, 831, 832, 833, 834, 836, 837, 838, 839, 845, 854.  
 Сэндаи (Япония) — 896.  
 Сэнин-Яма (Япония) — 904.  
 Сюй-чжоу (Китай) — 873.  
 Сюрмене (Турция) — 409.  
 Сянь-пи-шань (Китай) — 836.  
 Сяо-суй-фун (Маньчж.) — 791.  
 Сяри дакэ (вулкан) Япония — 892.  
 Табын-Богдо (Монгольский Алтай) — 720.  
 Тавриз (Персия) — 10, 27, 32, 40, 42, 45, 46, 65, 90, 91, 97, 98, 100, 103, 104, 114.  
 Тавшанлы (Турция) — 331.  
 Тагава (Япония) — 905.  
 Таиван (Япония) — 891, 892, 893, 894, 895, 898, 901, 904, 905, 934, 935, 939, 940.  
 Таиз (Аравия) — 610, 613, 615, 616.  
 Таихоку (Япония) — 893.  
 Таиф (Аравия) — 587, 588, 589, 590, 596, 598, 611.  
 Тай-пин (Китай) — 837.  
 Тай-ху (Китай) — 824.  
 Тай-юань-фу (Китай) — 826, 872.  
 Такианза (Зап. Китай) — 685.  
 Та-ку (Китай) — 871.

- Талышский хребет (Персия) 33.  
 Тангистан (Персия) — 93.  
 Тан-кор (Китай) — 837.  
 Танну-Ола хребет (Монголия) — 719, 720, 726, 775.  
 Танте (Египет) — 434, 436, 464.  
 Тао-ань-сянь (Маньчж.) — 801.  
 Тао-лу (Маньчжурия) — 818.  
 Тао-нань (Маньчжурия) — 814, 818.  
 Тао-чжун (Китай) — 837.  
 Тапса (Т. Тува) — 776.  
 Тарбагатайский округ (Зап. Китай) — 682, 683, 684, 687, 689, 690, 694, 699, 711.  
 Тарбагатайский хребет (Зап. Китай) — 679.  
 Тарим (Аравия) — 622.  
 Тарим (Эргюль) (Зап. Китай) — 680, 681, 690.  
 Тарсус (Турция) — 242, 280, 283, 328, 329.  
 Татарский пролив (Япония) — 891.  
 Ташар (Аравия) — 608.  
 Таш-Курган (Афганист.) — 628, 632.  
 Таш-Курган (Пу-ли) (Зап. Китай) — 683.  
 Таш-Кюпрю (Турция) — 409.  
 Тевфия (Египет) — 418.  
 Тегеран (Персия) — 3, 9, 10, 22, 27, 33, 40, 41, 45, 46, 57, 64, 65, 70, 73, 90, 91, 94, 95, 96, 97, 98, 99, 103, 104, 114.  
 Тейма (Аравия) — 605.  
 Текес (Зап. Китай) — 679, 680.  
 Текир-даг (Родосто) (Турция) — 244, 409.  
 Текрит (Ирак) — 560.  
 Текфур-Даг (Турция) — 239.  
 Те-лин (Маньчжурия) — 793, 803.  
 Тели-Нор (Зап. Китай) — 680.  
 Тель-Авив (Палестина) — 518, 526, 527, 528, 529, 531, 540, 543.  
 Тельгир-Мурин (Монголия) — 721.  
 Тенедос (Турция) — 238, 239.  
 Терме (Турция) — 329, 331.  
 Тес (Монголия) — 721.  
 Тесингольский хошун (Т. Тува) — 777.  
 Те-чан (Маньчжурия) — 800.  
 Тиберия (Палестина) — 516, 517, 518, 527, 543.  
 Тибет (Китай) — 823, 837, 854, 856.  
 Тибетское плато (Китай) — 824.  
 Тивериадское оз. (Галилейское) (Палестина) — 515, 516, 527.  
 Тигр — 561, 562, 563, 568, 578.  
 Тиква (Палестина) — 545.  
 Тир — 482, 486.  
 Тирана (Аравия) — 591.  
 Тире (Турция) — 267.  
 Тиребулу (Турция) — 409.  
 Тихама (Аравия) — 587, 589, 608, 610, 611, 612, 613.  
 Тоджи Нурский хошун (Т. Тува) — 777.  
 Токат (Турция) — 244, 246, 252, 286, 328, 409.  
 Токио (Япония) — 893, 896, 912, 932.  
 Тола (Монголия) — 721, 726.  
 Тологойский район (Монг.) — 734.  
 Тонэ (Япония) — 892.  
 Топракале (Сирия) — 494.  
 Топхане (Турция) — 286.  
 Торбалу (Турция) — 267.  
 Торбет (Персия) — 10, 92.  
 Торшиз (Персия) — 10, 32, 43.  
 Тосил (Турция) — 409.  
 Точиги (Япония) — 904.  
 Трапезунд (Турция) — 240, 243, 244, 246, 252, 261, 262, 264, 266, 267, 272, 280, 281, 298, 301, 313, 328, 329, 331, 333, 409.  
 Триполи (Сирия) — 482, 494, 496.  
 Тудмур (Сирия) — 495.  
 Туз-Гель (Турция) — 241.  
 Тулкерем (Палестина) — 545, 546.  
 Тумень-Ула (Маньчж.) — 790, 791, 937.  
 Тун-гуань (Китай) — 873.

- Тунка (Монголия) — 759.  
 Тункинский тракт (Монгол.) — 758, 759.  
 Тун-хуа (Маньчжурия) — 800.  
 Тун-чжоу (Китай) — 874.  
 Тун-чжуан (Китай) — 837.  
 Тун-цзян-цзы (Маньчжурия) — 791.  
 Тураба (Аравия) — 604.  
 Турбет-и-Гайодари (Персия) — 32.  
 Туркест. Афганск. — 631, 632, 633, 635.  
 Туркульское озеро (Зап. Китай) — 680.  
 Туругарт (Зап. Китай) — 679, 712.  
 Турумае-сан (Япония) — 892.  
 Турфан (Зап. Китай) — 683, 684, 685, 687, 688, 700.  
 Турхал (Турция) — 329, 330, 332.  
 Тэсио (Япония) — 892.  
 Тянь-бо-шань (Маньчжурия) — 801.  
 Тянь-шань (Китай) — 678, 679, 711, 841, 872.  
 Тянь-шань-Бейлу (Зап. Китай) — 678.  
 Тянь-шань-Нань-лу (Зап. Китай) — 678.  
 Тянь-ши-фу (Маньчжурия) — 800.  
 Тянь-цин (Китай) — 824, 826, 833, 834, 835, 838, 839, 840, 841, 842, 843, 845, 848, 849, 850, 853, 856, 858, 860, 862, 869, 871, 872, 873, 874.  
**У**  
 Убса (Монголия) — 720, 721, 722.  
 Узун-Кепри (Турция) — 329, 409.  
 Узун-Яйла (Турция) — 263.  
 Укайр (Аравия) — 596, 604, 606.  
 Укошгол (Зап. Китай) — 681.  
 Улан-Батор (Урга) (Монгол.) — 720, 723, 726, 728, 733, 735, 739, 745, 758, 759, 760, 762, 763, 764.  
 Уланком (Монголия) — 726, 758, 763.  
 Улан-хан-Тайгинский хошун (Т. Тува) — 777.  
 Улу-бурлу (Турция) — 409.  
 Улу-Кем (Т. Тува) — 776.  
 Улу-Кишла (Турция) — 329, 331, 409.  
 Улюнгур (Зап. Китай) — 680.  
 Улясутай (Монголия) — см. Джибхаланту.  
 Урга (Монгол.) см. Улан-Батор.  
 Ургуб (Турция) — 275.  
 Уркашарские горы (Зап. Китай) — 691.  
 Уркуюб (Турция) — 409.  
 Урла (Турция) — 267.  
 Урмия (Персия) — 3, 6, 9, 27, 33, 38, 46, 89.  
 Урумчи (Ди-хуа или Синь-цзян-шен) (Зап. Китай) — 682, 683, 684, 691, 693, 694, 695, 698, 699, 706, 709, 711, 712, 717.  
 Урфа (Турция) — 245, 252, 409.  
 У-си (Китай) — 831, 839, 841, 842, 873.  
 Уссури (Маньчжурия) — 790, 791.  
 Усть-Кяхта (Монголия) — 758, 762, 763.  
 У-сун (Китай) — 871.  
 У-су (Шихо) (Зап. Кит.) — 683, 684, 685, 691, 711, 712.  
 Ут (Т. Тува) — 776.  
 У-ху (Китай) — 829, 845, 871.  
 Уша-гоу (Маньчжурия) — 791.  
 Ушак (Турция) — 258, 260, 279, 283, 290.  
 У-ши (Уч-Турфан) (Западный Китай) — 683, 685, 687.  
 У-чан (Китай) — 873.  
 У-чан-фу (Китай) — 826.  
 У-чжоу (Китай) — 871.  
 Уэ-нин-фу (Китай) — 834.  
 Уюн (Аравия) — 604.  
**Ф**  
 Фауйме (Египет) — 421.  
 Факу (Египет) — 464.  
 Фан-цзе (Китай) — 835, 836.  
 Фарсандские острова — 431, 609.  
 Фаррах (Афган.) — 657.  
 Фарсистан (Фарс) (Персия) — 3, 8, 15, 18, 23, 32, 34, 37.  
 Фао (Ирак) — 5.  
 Февзи-паша (Турция) — 331, 332.

- Фесхане (Турция) — 281.  
 Филиас-чай (Турция) — 242.  
 Филиппинские острова (Япония) — 893, 909, 913, 921.  
 Фиринджае (Афганистан) — 637.  
 Фируз-Абад (Персия) — 93.  
 Формоза (Таиван) (Япон.) — 891, 892, 893, 895, 898, 901, 904, 905, 934, 935, 939, 940.  
 Фракия (Турция) — 251, 253, 257, 262, 282, 283.  
 Фригийский район (Турция) — 240, 241.  
 Фуад (Египет) — 465.  
 Фудзи (Япония) — 892.  
 Фузан (Япония) — 893.  
 Фукан (Зап. Кит.) — 683.  
 Фукуока (Япония) — 896, 905.  
 Фунабаси (Япония) — 934.  
 Футаз (Япония) — 905.  
 Фу-цзя-дянь (Маньчжурия) — 793, 803, 805.  
 Фу-цзянь (Китай) — 826, 831, 832, 838, 845.  
 Фу-чжоу (Китай) — 826, 831, 841, 842, 851, 862, 871, 874.  
 Фу-чжун (Китай) — 836.  
 Фу-шунь — 793, 803, 817, 818.  
 Фушуньские копи — 800.  
 Фу-юань (Зап. Китий) — 683.  
 Фын-тай (Китай) — 872, 873.  
 Фын-тянь (Маньчжурия) — 790.  
**Жаббан** (Аравия) — 622.  
 Хабиль (Аравия) — 624.  
 Хадд (Аравия) — 619.  
 Хаджибайрам (Турция) — 331.  
 Хадрамаут (Аравия) — 617, 621, 622, 623.  
 Хайль (Аравия) — 597, 604, 605, 606.  
 Хайбар (Аравия) — 604.  
 Хайдар-Паша (Турция) — см. Гайдар-Паша.  
 Хайду (Зап. Кит.) — 681.  
 Хайлар (Маньчжурия) — 793, 794, 805, 819.  
 Хай-лун (Маньчжурия) — 793, 800, 818.  
 Хаймона (Турция) — 409.  
 Хайрабулу (Турция) — 409.  
 Хайфа (Палестина) — 515, 518, 526, 527, 528, 529, 530, 531, 532, 543, 545, 546, 547.  
 Хай-чжоу (Китай) — 838.  
 Ха-ка-пта (Египет) — 417.  
 Хаката (Япония) — 902.  
 Ха-Кема (Малый Енисей) — 776.  
 Хаккяри (Турция) — 245, 252, 270.  
 Хаконэ (Япония) — 892.  
 Халав-Бунар (Турция) — 285.  
 Хали (Аравия) — 609.  
 Халиль-руд (Персия) — 5.  
 Халха (Маньчжурия) — 798.  
 Хальхай (Персия) — 32.  
 Хама (Сирия) — 483, 484, 485, 489, 492, 494.  
 Хамадан (Персия) — 3, 10, 17, 20, 27, 33, 34, 37, 40, 42, 45, 59, 64, 70, 95, 96, 99, 100, 104, 114.  
 Хами (Зап. Кит.) — 683, 685, 711.  
 Хамкионская пров. (Япония) — 936.  
 Хамсара (Т. Тува) — 776.  
 Хамсе (Персия) — 3, 9, 32, 33.  
 Хамун — 3, 6, 628.  
 Хан Абад (Афганистан) — 655.  
 Хангай (Монголия) — 720, 721, 758, 759, 760, 762.  
 Хане (Персия) — 93.  
 Ханекен (Персия) — 72, 88, 95, 96, 100, 104.  
 Ханка (Маньчжурия) — 790, 791.  
 Хан-Тайшир-Ульский аймак (Монголия) — 724, 728, 775.  
 Хан-Хухей (Монголия) — 720, 723.  
 Хан-Хэнтей-Ульский аймак (Монголия) — 724, 728.  
 Хан-чжоу (Китай) — 826, 831, 842, 845, 871, 873.  
 Хань (Китай) — 843, 862.  
 Ханькоу (Китай) — 825, 831, 834, 839, 840, 842, 843, 845, 848, 849, 853, 862, 863, 871, 872.  
 Хань-цзян (Китай) — 824.

- Хань-ян (Китай) — 841.  
 Харал (Т-Тува) — 776.  
 Хара-Усу (Монголия) — 722, 731.  
 Харбин — 792, 793, 794, 800, 802, 803, 805, 808, 809, 811, 814, 815, 816, 819, 835, 842, 857.  
 Хардж (Аравия) — 603.  
 Хардын-Сардык хребет (Т. Тува) — 775.  
 Харик (Аравия) — 603.  
 Харкира (Монголия) — 720.  
 Харпут (Турция) — см. Мамурет Эль-Азиз.  
 Хартум (Египет) — 418.  
 Харун (Япония) — 892.  
 Хатхыл (Монголия) — 720, 726, 758, 759, 760, 761.  
 Хаута (Аравия) — 603.  
 Хеврон (Палестина) — 516, 518.  
 Хедера (Палестина) — 519.  
 Хезераджат (Афганистан) — 629, 654.  
 Хейберское ущелье (Афганистан) — 629, 653, 655.  
 Хейдер-Абад (Персия) — 38.  
 Хендек (Турция) — 409.  
 Хен-шан (Китай) — 831.  
 Хе-хэ (Маньчжурия) — 819.  
 Хигасияма (Япония) — 905.  
 Хилла (Ирак) — 562, 576, 581.  
 Хильменд (Афганистан) — 6.  
 Б. Хинган (Монголия) — 719, 720, 722.  
 Хинганский хребет — 790.  
 Хинджам (Персия) — 5, 105.  
 Хиросима (Япония) — 896.  
 Хит (Ирак) — 564, 576.  
 Хитачи (Япония) — 904.  
 Ходейда (Геджас) — 611, 612, 613, 615, 616, 617.  
 Ходжи-Бекташ (Турция) — 274.  
 Ходжа-Или (Измид) (Турция) — см. Измид.  
 Хо-дянь (Зап. Китай) — 683.  
 Хой (Персия) — 9.  
 Хоккайдо (Япония) — 891, 892, 893, 894, 895, 896, 902, 904, 905, 906, 931, 941.  
 Хокодате (Япония) — 893, 896, 912, 922, 932.  
 Хомс (Сирия) — 483, 484, 485, 486, 489, 492, 494.  
 Хонсю (Хандо) (Япония) — 891, 892, 893, 894, 896, 904.  
 Хорасан (Персия) — 3, 8, 9, 15, 17, 19, 20, 22, 23, 27, 28, 32, 33, 34, 42, 43, 44, 57, 58, 62, 64, 70.  
 Хоргос (река) (Западный Китай) — 679, 683, 684.  
 Хоремабад (Персия) — 10, 32, 94, 96, 98, 104.  
 Хоремуса (Персия) — 30, 56, 89, 91, 98, 99, 100.  
 Хормуз (Персия) — 33.  
 Хоста (Афганистан) — 637, 638, 657.  
 Хотон (Зап. Китай) — 685, 693, 699.  
 Хотан-Дарья (Зап. Китай) — 681.  
 Хотанский Округ (Зап. Кит.) — 682, 683, 685, 686, 687, 709, 715.  
 Хофуф (Аравия) — 604.  
 Хуа-дянь (Маньчжурия) — 800.  
 Хуан-пу (Китай) — 862.  
 Хуан-хэ (Китай) — 824, 827, 838, 871, 872.  
 Ху-бэй (Китай) — 826, 829, 830, 831, 832, 833, 836, 837, 840, 841, 842, 843, 845, 854, 874.  
 Хузистан (Персия) — 3, 8, 24, 33, 34, 36, 37.  
 Хуй-юань (Курля) (Зап. Кит.) — 683.  
 Ху-лан-хэ (Маньчжурия) — 803.  
 Ху-лань (Маньчжурия) — 793, 819.  
 Хулунбуир (Барга) (Маньчжурия) — 790, 798.  
 Ху-нань (Китай) — 824, 826, 829, 830, 831, 835, 837, 838, 839, 845, 854.  
 Хун-яо (Маньчжурия) — 800.  
 Хунь-чунь (Маньчжурия) — 793.  
 Хунь-шуан-чен (Маньчжурия) — 793.

- Хуриан (Персия) — 37.  
 Хурма (Аравия) — 604.  
 Хурхада (Египет) — 431.  
 Хусейние (Аравия) — 611.  
 Хэй-ли (Китай) — 837.  
 Хей-лун-цзян (Амур) (Китай) — 837.  
 Хэй-лун-цзян (Маньчжурия) — 790, 791, 792, 793, 795, 800, 814.  
 Хэ-нань (Китай) — 823, 826, 827, 830, 832, 835, 736, 874.
- Цезаря** (Турция) — 275, 409.  
**Центральная Анатолия** (Ангорский район) (Турция) — 251, 252, 253, 255, 256, 257, 260, 263.  
**Центральный Китай** — 825, 829, 831, 832, 833, 841, 851.  
**Цза-ли** (Китай) — 831.  
**Цзе-чжуан** (Китай) — 836.  
**Цзи-нань-фу** (Китай) — 826, 831, 842, 845, 873, 874.  
**Цзин-нин-чжоу** (Китай) — 873.  
**Цзин-сянь** (Маньчжурия) — 800.  
**Цзинь-чжоу** (Маньчжурия) — 793, 805, 818.  
**Цзинь-ша-цзян** (Река Золотого песка) — 837.  
**Цю-лун** (Китай) — 850, 851.  
**Цю-лю-цин** (Китай) — 838.  
**Цюон-чжоу** (Китай) — 850.  
**Цю-цзян** (Китай) — 829, 831, 843, 845, 862, 871, 873.  
**Цзя-дин-фу** (Китай) — 838.  
**Цзян-пэ** (Китай) — 838.  
**Цзя-ши** (Зап. Китай) — 683.  
**Цзян-си** (Китай) — 824, 826, 829, 830, 831, 835, 836, 839, 845, 854, 873.  
**Цзян-су** (Китай) — 823, 824, 826, 829, 830, 831, 832, 834, 835, 838, 840, 841, 842, 843, 845, 874.  
**Цзя-пи-коу** (Маньчжурия) — 800.  
**Цинвандао** (Китай) — 841.  
**Циндао** (Китай) — 840, 848, 871, 873.
- Циндаоский залив** (Китай) — 838  
**Цин-хай** (Китай) — 833.  
**Цицерлик-Мандальский аймак** (Монголия) — 724, 728, 761, 768.  
**Цицикар** (Маньчжурия) — 791, 793, 794, 818, 819.  
**Цугару пролив** (Япония) — 893.  
**Цусима** (Курильские острова) (Япония) — 891, 894.  
**Цусимский пролив** (Япония) — 893.  
**Цюдзендзи** (Япония) — 892.
- Чабык** (Турция) — 409.  
**Ча-гоу-мынь** (Маньчжурия) — 791.  
**Чайша** (Китай) — 857.  
**Чакме-Даг** (Турция) — 274.  
**Чали-Нафт** (Персия) — 38.  
**Чан-бо-шань** (Маньчж.) — 790, 791, 792.  
**Чангала** (Турция) — 265.  
**Чан-ду** (Маньчжурия) — 793.  
**Чанак-Кале** (Турция) — 245, 275, 335.  
**Чан-той** (Китай) — 836.  
**Чан-цзи** (Зап. Китай) — 683.  
**Чан-чжоу** (Китай) — 831.  
**Чан-чунь** (Маньчжурия) — 793, 800, 803, 805, 814, 817, 818.  
**Чан-ша** (Китай) — 825, 826, 829, 837, 838, 845, 873.  
**Чаршамба** (Турция) — 331.  
**Чаталджа** — 239, 409.  
**Чемше** (Турция) — 267.  
**Ченгри** (Чангыри) (Турция) — 244, 252, 264, 409.  
**Чен-ду** (Китай) — 824, 832, 835.  
**Черкес-Кей** (Турция) — 260.  
**Черноморский район** (Турция) — 251, 252, 253, 254, 256, 261.  
**Черный Иртыш** (Кара-Иртыс) — 680.  
**Чжа-бэй** (Китай) — 862.  
**Чжалай-нор** (Маньчжур.) — 800  
**Чжан-ву** (Маньчжурия) — 818.  
**Чжен-дин-чжоу** (Китай) — 872.  
**Чжен-си** (Зап. Китай) — 683.

- Чжи-ли (Китай) — 823, 824, 826, 827, 830, 833, 835, 836, 838, 840, 842, 845, 874.  
 Чжин-хо (Цзин-хэ) (Зап. Китай) — 683, 685.  
 Чжи-чжоу (Китай) — 835.  
 Чжоу-шуй-цзы (Маньчжурия) — 805.  
 Чжун-син (Китай) — 836.  
 Чжун-Хуа-Мин-Го (Китай) — 823.  
 Чжу-цзян (Жемчужная река) (Китай) — 863.  
 Чжэ-цзян (Чжень-цзян) (Китай) — 823, 826, 829, 830, 831, 834, 835, 837, 838, 845, 871, 873, 874.  
 Чиндомани Аг (аймак) (Монголия) — 728.  
 Чин-мин-чени (Китай) — 837.  
 Чинь-синь (Китай) — 836.  
 Чиль-Сутун (Афганист.) — 637.  
 Чи-фу (Китай) — 825, 831, 832, 837, 842, 871.  
 Чобан-бей (Турция) — 238.  
 Чорлу (Турция) — 409.  
 Чорок-Кью (Турция) — 238, 273.  
 Чорох-су (Турция) — 242.  
 Чорум (Турция) — 244, 252, 257, 409.  
 Чохбар (Персия) — 5.  
 Чо-цян (Зап. Китай) — 683.  
 Чугучак (Та-чен) (Зап. Китай) — 683, 684, 695, 700, 704, 705, 711, 712, 714, 717.  
 Чуйский тракт — 758, 768.  
 Чун-цин (Китай) — 825, 826, 834, 835, 845, 871.  
 Чэн-цзя-гунь (Маньчжурия) — 818.  
 Ша-вань (Зап. Китай) — 683.  
 Шагонар (Т. Тува) — 776.  
 Шамайя (Ирак) — 581.  
 Шаммар (Аравия) — 607.  
 Шамшек (Персия) — 33.  
 Шанхай (Китай) — 825, 829, 831, 834, 839, 840, 841, 842, 843, 845, 848, 849, 850, 851, 853, 858, 860, 862, 863, 866, 867, 869, 873.  
 Шанхай-гуань (Маньчжурия) — 790, 872.  
 Шан-чен-пу (Маньчжурия) — 818.  
 Шань-дун (Китай) — 823, 824, 826, 827, 830, 831, 832, 833, 836, 837, 842, 845, 874.  
 Шаньдунский полуостров (Китай) — 824.  
 Шань-си (Китай) — 826, 830, 832, 833, 835, 836, 838, 874.  
 Шань-сун-ань (Маньчжурия) — 800.  
 Шань-шань (Пичан) (Зап. Кит.) — 683.  
 Шарагол (Монголия) — 763.  
 Шара-Сумэ (Чен-Хуасы) (Зап. Китай) — 683, 717.  
 Шаркиа (Египет) — 421.  
 Ша-си (Китай) — 837, 853.  
 Шао-син (Китай) — 831, 838, 873.  
 Шат-эль-Араб (Ирак) — 577, 578.  
 Шах-Касар (Персия) — 38.  
 Шахран (Аравия) — 609.  
 Шахриан (Персия) — 14.  
 Шахруд (Персия) — 5, 32, 70, 98, 99, 104.  
 Ша-хэ-коу (Маньчж.) — 804.  
 Ша-яр (Зап. Китай) — 683, 684.  
 Шейх-Джам (Персия) — 92.  
 Шейх-Мурад (Аравия) — 623.  
 Шен-сун-ань (Маньчж.) — 800.  
 Шен-цзин (Фын-тян или Мукден) (Маньчжурия) — 790.  
 Шерафхане (Персия) — 98.  
 Шергат (Ирак) — 576, 578.  
 Шига (Япония) — 900.  
 Шидзуока (Япония) — 900, 912.  
 Шилка (Маньчжурия) — 799.  
 Шираз (Персия) — 9, 10, 20, 27, 37, 93, 104.  
 Ширкух (Персия) — 2.  
 Шиф (Персия) — 93.  
 Шихо (У-су) — 683, 684, 685, 691, 711, 712.  
 Шихра (Аравия) — 622.  
 Шун-дэ (Китай) — 831.  
 Шун-чин (Китай) — 831.  
 Шустер (Персия) — 94, 96.

- Шэнь-си (Китай) — 826, 827, 830, 833, 835, 838, 874.
- Э**би-Нор (Зап. Китай) — 680.
- Эгейское море (Турция) — 237, 238, 240.
- Эгердир (Турция) — 243, 409.
- Эгин-гол (Монголия) — 721.
- Эдера (Монголия) — 721.
- Эдремид (Турция) — 258, 259, 274, 288.
- Эдфу (Египет) — 418, 433.
- Эдрелонская долина (Эмек) (Палестина) — 515, 516.
- Эксю-Гель (Турция) — 331.
- Элегест (Т. Тува) — 776, 778.
- Элуанд (Ирак) — 564.
- Эль-Агар (Египет) — 464.
- Эль-Азиз (Турция) — см. Мамурет-эль-Азиз.
- Эль-Ариш (Палестина) — 545.
- Эль-Ахса (Аравия) — 603, 604, 605, 607, 617, 618.
- Эль-бейда (Аравия) — 611.
- Эльбурский хребет (Персия) — 2, 37.
- Эль-Ведж (Аравия) — 591, 600.
- Эль-Зайат (Египет) — 464.
- Эль-Кассара (Египет) — 432.
- Эль-Кубра (Египет) — 433.
- Эль-Ледж (Сирия) — 483.
- Эль-Махалла (Египет) — 433.
- Эль-Нукра (Сирия) — 483, 486.
- Эль-Сабаниа (Египет) — 432.
- Эль-Тор (Египет) — 465.
- Эль-Хам (Палестина) — 515, 545.
- Эмель (Зап. Китай) — 680.
- Эмир-Али-Адази (Турция) — 239.
- Эраг (Араг) (Персия) — 33, 41, 43, 59, 104.
- Эран (Персия) — 1.
- Эрегли (Турция) — 242, 269, 274, 329, 409.
- Эрегли Зунгулдакский район (Турция) — 269.
- Эрзерум (Турция) — 241, 243, 245, 246, 264, 270, 271, 283, 298, 313, 328, 329, 331, 409.
- Эрзинджан (Турция) — 245.
- Эртогрул (Турция) — 244, 252.
- Эскалон (Палестина) — 515.
- Эскиб-Баши-су (Зап. Китай) — 681.
- Эски-Хиссар (Турция) — 285.
- Эски-Шеир (Турция) — 245, 246, 252, 275, 288, 298, 328, 409.
- Эсна (Египет) — 418.
- Этрупа (Япония) — 903.
- Ю**бари (Япония) — 905.
- Юго-Восточный (Диарбекирский) район (Турция) — 251, 259, 262.
- Юго-Западная Анатолия (Аданский район) (Турция) — 251, 252, 253, 261.
- Юдемиш (Турция) — 267.
- Южная Палестина — 520.
- Южно-Анатолийский район (Конийский) (Турция) — 251, 252, 254, 263.
- Южно-Океанский архипелаг (Нан-ё) — 891, 894.
- Южный Китай — 825, 829, 831, 833, 850, 851.
- Южный Сахалин (Карафутто) (Япония) — 891, 894, 901, 941.
- Юзгад (Турция) — 274, 409.
- Юй-дянь (Зап. Китай) — 683.
- Юй-си-гоу (Маньчжурия) — 801.
- Юлдузский район (Зап. Кит.) — 699.
- Юнь-нань (Китай) — 826, 833, 837, 838, 839.
- Юнь-нань-фу (Китай) — 826.
- Я**бан-Абад (Турция) — 409.
- Яблоновый хребет (Монг.) — 719.
- Явата (Япония) — 896.
- Яйла (Турция) — 239.
- Я-лу-цзян (Ялу) — 790, 791, 794, 799, 805, 823, 824, 851, 891, 937.
- Янбо (Аравия) — 588, 590, 596, 597, 600.
- Янги-Гиссар (Зап. Кит.) — 683, 687, 688.
- Яманси (Япония) — 900.
- Ямань-яр (Зап. Китай) — 681.



- 
- Ян-тай (Маньчжурия) — 800, 817.  
Ян-ци (Зап. Китай) — см. Карашаар.  
Ян-цзы-цзян (Китай) — 824, 827, 829, 831, 834, 837, 848, 850, 856, 862, 863, 870, 871.  
Янь-чжоу (Китай) — 873.  
Японское море (Япон.) — 891, 893, 905.  
Яркенд (Е-чень) (Зап. Китай) — 683, 685, 687, 688, 696, 699, 712.  
Яффа (Палестина) — 515, 517, 518, 521, 530, 540, 543, 545, 547.
-

**ГОСУДАРСТВЕННОЕ ЭКСПОРТНО-ИМПОРТНОЕ АКЦИОНЕРНОЕ ОБЩЕСТВО**

# **ГОСТОРГ РСФСР**

Основной капитал — 100.000.000 рублей.

Правление в Москве ГЛАВНАЯ ЭКСПОРТНО-ИМПОРТНАЯ ВОСТОЧНАЯ ТОРГОВАЯ КОНТОРА: Москва, Мясницкая № 51, дом Госторга. Агентство в Баку. Представительства на Нижегородской, Свердловской, Бакинской, Куяндинской и Каркаринской ярмарках.

Ведет экспортно-импортные операции с восточными странами: Персия, Ирак, Афганистан, Монголия, Тайну-Тува и Китай.

Производит торгово-комиссионные операции по поручению восточных купцов и советских организаций по покупке ввозимых восточными купцами товаров и по продаже советских товаров для вывоза в страны Востока.

## **ПОКУПАЕТ**

хлопок, шерсть, кожи выделанные и невыделанные, сафьян, рис, сухофрукты и миндаль, пряности и прочее.

## **ПРОДАЕТ**

мануфактуру, хлопчатобумажные изделия, льняно-пеньковые изделия, мешки, холст, равендук, металлы и металлические изделия, сахар, кондитерские товары и другие предметы широкого потребления, цемент, оборудование, силикаты и прочее.

## شرکت اسهامی

### «پروم اکسپرت»

سرمایه: سه میلیون (۳,۰۰۰,۰۰۰) منات.

اداره مرکزی: مسکو. کنج کوچک «تورسکایه و همانزایله نمره» ۱/۱۲  
ادرس تلگرافی: «اکسپرتپروم».

شعبه‌ها در ولایات: لنین‌گراد، خارکوف و سوردلوفسک.

شعبه‌ها برای تجارت با ممالک شرق: بلادکوبه - دستارایا یورویله ۳۳.

طاشکند - کوچک «کومرینستیپسکایه» ۷، عدسه - کوچک «پدبیلسکایه» ۲۰/۳  
صادرات ممالک شرق:

انواع و اقسام گونی‌ها دوخته و نازوز - فنج قند - طناب - کبریت - سودا برای  
صابون - انواع رنگها - مبلهای چوبی - تختهای خواب - لوازمات صیادی - ابزار  
و آلات میک‌تیکمی - سماور - شیرینی جات - کانسرو - آلات موسیقی - صفحات گرامافون -  
لوازمات برقی - دستگاه های رادیو - چراغهای رکابی و بادی - انواع و اقسام کاغذ -  
مقوا - سپیرت - شمع - صابون و غیره.  
در بازار مکاره نیژنی نوگورود و تمام بازارهای مکاره شرق اشتراک مینساید.

ترست دولتی الکتریسیته «گت» راجع بمسائل ذیل سفر -  
و مصنوعات تکنیکی - شات قبول مینساید:

تجهیز اسباب و لوازم دستگاه های کامل مراکز برق و شعبات کارخانه های مرکزی.  
همه گونه اسباب و آلات برای ذقل قوه برق. اسبابهای مخصوص برای تقسیم و تعدیل  
قوه آلات و ادوات برقیه برای فابریکها و کارخانههای مختلفه. هر رقم اسباب و ماشین  
آلات برای امور فلاحتی. تهیه و تجهیز دینامو - ماشینها، موتورها، ترانسفورماتورها و  
توربو-گنراتورها برقمها و قوای مختلفه. ساختن تراموایها و ترنهای برقی.  
نقشه و پروژه ساختن همه گونه دستگاه های کامل یا نقشههای راجعه بتجهیز يك  
قسمت آنها برای برقی نمودن صناعت. تهیه چراغهای برقی مطلق خالی (اکنومیکی)،  
چراغهای برقی پر شده با گاز (نیم واتی)، چراغهای ذغالی و چراغهای مخصوص باشعبا  
و ولتاژهای مختلفه.

هر رقم کابلها برای تلفن و نقل انرژی. همه گونه مفتولها و سیمهای برقی، همه گونه  
عایقهای الکتریسیته و اسباب و ابزار برای کشیدن سیم برق بانترون و بیرون عمارات  
یامارکها و قطرهای گوناگون. همه قسم اشیا و آلات برای نقل قوه از مرکز باطراف.  
زغالها، دودهها و بروس های برقی. همه گونه آلات و ادوات اندازه گیری.

آدرس اداره: (مسکو، کوچک «ماروسیکا نمره» ۱۷) 17. Москва, Моросейка,  
شعبات: در تمام شهرهای مهم و متوسط جمهوریت و در شرق: در بلادکوبه، طاشکند و تفلیس.

برای ممالک شرق در قیمت صادرات مخصوصا تخفیف داده شده است.

اشیا مزبور در خریدی جنس با بهترین مصنوعات کارخانجات خارجی برابری مینمایند.

# ВСЕСОЮЗНЫЙ ТЕКСТИЛЬНЫЙ СИНДИКАТ

**ЭКСПОРТНАЯ КОНТОРА** Правление:  
Москва, ул. Ракина 9, телеф. с № 5-34-80 до 5-34-94 (комм.)  
телегр. адрес — Текстильсиндикат. Экспортная контора:  
Москва, пл. Ногина, 4-й Дом Союзов, 4-й подъезд,  
тел. № 2-86-20 и 2-86-38, телегр. адрес—Экспорттекстиль.

**ЭКСПОРТНЫЕ ОТДЕЛЕНИЯ  
И АГЕНТСТВА В СССР:** г. Баку,  
Ашхабад и Ташкент.

**ОТДЕЛЕНИЯ И ПРЕДСТАВИТЕЛЬ-  
СТВА ЗАГРАНИЦЕЙ:** г. Харбин,  
Тяньцзинь, Рига, Константинополь и др.  
Обслуживает Персию, Афганистан, Зап.  
и Вост. Китай, Монголию, Таиана-Туву,  
Турцию и европейские страны.

Продает в пределах СССР для экс-  
порта и реализует на зарубежных  
восточных и западных рынках продук-  
цию всех текстильных трестов СССР.  
Всегда имеются на складах в СССР  
и за границей хлопчатобумажные, льня-  
ные, шерстяные, шелковые и джуто-  
вые ткани, пенькоджутовые изделия,  
нитки швейные, клеенка столовая, по-  
жарные рукава, вата и другие това- ры.

ترست دولتی مسکو «موسسلپروم»  
تشبثات متحده، مسکو برای عمل آوردن محصولات  
صناعتی فلاحت.

بزرگترین و بهترین و مرتب ترین تشبثات فابریکی و کارخانه  
اتحاد جماهیر شوروی سوسیالیستی را در شهر و ایالت  
مسکو بهم‌دیگر بموجب ذیل متحد میکنند:

۱. فابریک شیرینی سازی (قنادی) دولتی «کراسنی اکتیابر»
۲. شعبه فابریک شیرینی سازی دولتی «کراسنی اکتیابر» فابریک  
سافیسکایا.
۳. فابریک شیرینی سازی دولتی «بنام پ. آ. بابایوف»
۴. فابریک شکولات دولتی «موسسلپروم»
۵. فابریک شیرینی سازی دولتی «مارات»
۶. فابریک شیرینی سازی دولتی «بالشویک»
۷. فابریک توتون سازی دولتی «دوکات»
۸. فابریک توتون سازی دولتی «پاوا»
۹. فابریک توتون سازی دولتی (ستاره، سرخ) «کراسنایا ازوزدا»
۱۰. کارخانه آب جو سازی تریوخ گورنی دولتی نمره ۱.
۱۱. کارخانه آب جو سازی خامونیچسکی دولتی نمره ۲
۱۲. کارخانه آبهای معدنی و میوه دولتی نمره ۱
۱۳. کارخانه خمیرمایه سازی دولتی نمره ۱
۱۴. فابریک ماکارون (رشته فرنگی) سازی دولتی نمره ۱
۱۵. فابریک جعبه مقوا سازی دولتی.
۱۶. کارخانه عرق کشی و عرق صاف کنی گادوسکی دولتی.
۱۷. کارخانه عرق کشی کوریستوفسکی دولتی.
۱۸. کارخانه عرق کشی بورتسوفسکی دولتی.

پیشنهاد میکنند: همه رقم شیرینیجات و توتون و سیگارت  
و ماکارونی و خمیرمایه.

میخرد: مغز بادام و پیسته و فندق.

ادرس اداره: مسکو، کالاشنی پری اولک. خانه نمره ۴/۱

ادرس تلگرافی: مسکو، «موسسلپروم».

ГОСУДАРСТВЕННЫЙ ТРЕСТ  
ВЫСШЕЙ ПАРФЮМЕРИИ

**Ж „ТЭЖЭ“ Ж**

Москва, Никольская, 10

ОТДЕЛЕНИЯ ВО ВСЕХ КРУПНЫХ  
ГОРОДАХ СОЮЗА ССР.

ТУАЛЕТН.  
МЫЛО

О-ДЕ-КО  
ЛОН

ДУХИ

**ТЭЖЭ.**

ПУДРА

КОСМЕ  
ТИКА

ЗУБНЫЕ  
СРЕДСТВА

ВЫСОКОЕ КАЧЕСТВО. СТОЙКИЕ ЗАПАХИ

РАЗНООБРАЗИЕ АССОРТИМЕНТА

ТРЕБУЙТЕ ПРЕЙСКУРАНТЫ „ТЭЖЭ“

ترست دولتی کل جماهیر متحدہ شوروی

«سول»

مسکو، بالاتناہ، ۱۸.

فروش انواع و اقسام نمک طعام: معدنی و دریایی  
راجع بشرايط فروش بتمام ممالک دنیا بغير از ایران بآداره مرکزی  
سندیکا در مسکو مراجعه شود.  
فروش برای ایران در بآدک، به کوچہ مالگین، خانہ نمبر ۱ بعمل میآید.

ГОСУДАРСТВЕННЫЙ  
ВСЕСОЮЗНЫЙ СИНДИКАТ

Москва, Болотная, 13.

„СОЛЬ“

ПРОДАЖА СОЛИ каменной, садовой и выварочной  
(сковородной и вакуумной).

Об условиях продажи во все страны, кроме Персии, обращаться в Прав-  
ление Синдиката в Москве.

Продажа для Персии, производится в Баку, ул. Малмыгина, д. 1.

РУССКО-ГЕРМАНСК. ТОРГОВО-ТРАНЗИТН. АКЦ. О-ВО

„РУСТРАНЗИТ“

ПРАВЛЕНИЕ: Москва, Петровка, 17.

Конторы и представительства: 1. Берлин, Гамбург (Германия). 2. Батум,  
Баку (СССР). 3. Тегеран, Решт, Тавриз, Пехлеви, Мешед (Персия).

Транзитная через СССР торговля: в Персии — европейскими фабрика-  
тами, в Европе — персидскими товарами.

Принимаются в обоих направлениях к перевозке транзитом через СССР  
грузы третьих лиц на комиссионных основаниях.

ЛЕНИНГРАДСКИЙ ГОСУДАРСТВЕННЫЙ ТАБАЧНЫЙ ТРЕСТ

„ЛЕНТАБТРЕСТ“

ПРЕДЛАГАЕТ: для стран Востока папиросы мундштучные  
и без мундштучные, а также папиросные и  
трубочные табаки из отборных табаков.

Единственная в СССР фабрика по выработке сигар и сигарет.

Правление: Ленинград, Пр. Володарского, д. 51/А.

Адрес для телеграмм: Ленинград, „Эльтет“



## **КНИГИ ПО ВОПРОСАМ ВОСТОКА**

и др., имеющиеся на книжном рынке, продаются во всех магазинах и отделениях ГОСИЗДАТА

---

### **ПО ПОЧТЕ КНИГИ ВЫСЫЛАЮТСЯ НЕМЕДЛЕННО ПО ПОЛУЧЕНИИ ЗАКАЗА**

Москва, Центр, Госиздат — „Книга почтой“  
Ленинград, Госиздат — „Книга почтой“  
Ростов н/Д, Госиздат — „Книга почтой“  
Казань, Госиздат РСФСР — „Книга почтой“  
на Украине —  
Харьков, Госизд. РСФСР — „Книга почтой“

---

**Книги высылаются** при заказе до 1 руб. только по получении стоимости, при заказе выше 1 руб. по получении задатка в размере 25<sup>0</sup>/<sub>100</sub> стоимости.



ТОРГОВЫЙ ДОМ  
БАГАУТДИН  
**МУСАБАЕВ с Бр-м**

в г. Кульджа (Зап. Китай)

**ПРОДАЕТ в СССР:**

шерсть, хлопок, кожсырье, а также живой скот.

**ТОРГОВЛЯ в КИТАЕ:**

мануфактурой, чаем, сахаром, железом, скобяным товаром и т.п., а также выделанными коженными товарами собственного производства. Изготавливает по заказам в большом количестве обувь и сапоги военного образца. Выполняет на комиссионных началах покупку пушнины и кишек.

Правление и паровой электрический коженный завод находятся в Кульдже (Зап. Китай).

**Отделения:** в Кашгаре, Урумчи, Чугучаке, Хотане, Каргальке, Яркенде, Манасе, Аксуе и Кучаре.

**Адрес для телеграмм:** ХОРГОС — МУСАБАЕВЫМ  
**Адрес в СССР:** Москва 61, Лаченков пер., 33. — Мусабаеву.

**Адрес для телеграмм:** МОСКВА — МУСАБАЕВУ.

# ВОЛЖСКОЕ ГОСУДАРСТВЕННОЕ РЕЧНОЕ ПАРОХОДСТВО

Перевозка пассажиров на судах, рейсирующих по определенным расписаниям, согласованным в отношении времени прибытия судов в узловые пункты с расписаниями железных дорог.

Прием грузов к перевозке как между пристанями района действия Волжского Госпароходства (рр. Волга, Кама, Москва, Ока, Белая, Вятка, Унжа, Сура, Ветлуга, Урал), так равно и в сообщениях со всеми станциями железных дорог, портами Каспийского и Черного морей и пристанями прочих Госпароходств.

Производство транспортно-вспомогательных операций с грузами, страхование грузов и складочное хранение.

Прием обслуживания транспортных нужд клиентов всеми видами на условиях генеральных договоров.

Справки и условия в Эксплоатационном Отделе  
Правления Госпароходства в Нижнем, а равно во  
всех **линейных КОНТОРАХ и АГЕНТСТВАХ.**

Телеграфный адрес Правления:  
**НИЖНИЙ-НОВГОРОД, РЕКА**

Правление.

ПЕРВОЕ АКЦИОНЕРНОЕ ОБЩЕСТВО

# „ТРАНСПОРТ“

Правление: Москва, Мясницкая, 3.

---

Ответственное транспортирование грузов по всем мировым путям сообщения. Ответственное хранение с выдачей варрантных документов. Операции с наложенными платежами. Очистка от пошлин и выполнение всех таможенных обрядностей. Страхование грузов и транспортов. Поручения, связанные с транспортированием и хранением грузов.

Конторы повсеместно в СССР, Персии.

Корреспонденты по всему миру.

Перевозки по прямым документам от всех портов Европы, а также транзитом через территорию СССР.

Адрес для телеграмм  
повсюду: **Транспорт.**

## امتیاز صنعتی امریکائی آ. هاممر

مسکو، سافیکا، نمره ۶

بمعرض فروش نهاده شده قلم مداد های سیاه و کیموی  
والوان. سر قلم برای مکاتب و دفترخانه ها.  
قلم مدادهای اوتوماتیک و قام مداد های دسته دار (خودنویس).

### امریقا صنعت قونسیسیه سی

آ. هاممر طرفندان ایشله نب چیقار لدی و ساتلما قدادر:  
قارا (سیاه) رنگده و باشقا تورلی رنگلرده هر نوع قورشون  
قلملر (قارانداشلار)، کیمیای قورشون قلملر، مکتسلر  
و مونه سسه لهر ایچون هر نوع دمیر قلملر، آچیلب قاپانان  
(آؤتوماتیک) قورشون قلملر، و هر نوع قلم سابلاری.  
آدریس: موسقوا، سوفیکه، یورد نومیروسی 6.

### شرکت اسهامی «پروم اکسپورت»

سرمایه اساسی سه میلیون منات

محل اداره: مسکو، درکنج تئورسکایا و مانیزنایا ۱/۲۱

ادرس تلگرافی: اکسپورت پروم.

کنتورهای ولایات: در لنینگراد و خارکوف و سویردلوفسک.

شعبات برای تجارت با ممالک مشرق زمین:

پادکوبه: استارایا یاورویا ۳۴.

تاشکند: کومونیستیچسکایا اولیتسا، ۱۷.

عدسه: کوچه پادبلسکی ۴/۴۰.

به مشرق صادر می کند: پارچه جوت و راوندوک و جوال و نخ

کونی دوزی و ریسمان و سودای کا اوستیگی و اقسام رنگ و میل چوبی

و تخت خواب و لوازم صید و شکار و آلات قفلگری و ساور و محصولات

قنادی شیرینجات و کونسروها و آلات موسیقی و صفحات گرامافون

و مصنوعات الکتریکی و آپاراتهای رادیو و فانوسها و همه رقم کاغذ

و مقوا و اسپرت و شمع و صابون و غیره.

در بازار که نیژنی نوغورود و هازر یا مارکه های مشرق اشتراک دارد.

# „ПРОДАСИЛИКАТ“

ОТДЕЛЕНИЯ в Баку, Ашхабаде, Ташкенте, Москве,  
Харькове, Одессе, Ростове и/Дону.

По доступным ценам: фарфор-фаянс, сор-  
товая стеклянная посуда в восточном и евро-  
пейском ассортименте лучших фабрик и заво-  
дов СССР, а также санфаянс, изоляционный  
и технический фарфор, оконное стекло, лам-  
повое стекло и изделия, сигнальное стекло,  
аптекарская посуда со склада и с рельс  
в лучшей таре и упаковке.



По желанию покупателей грузы страхуются от  
боя и недостачи до места назначения.

ТОРГОВЫЙ ДОМ

## Братья МАМЕДОВЫ

Фирма существует с 1875 года в Мешед, Персия.

Торговый Дом БРАТЯ МАМЕДОВЫ в Персии производит опера-  
ции по экспорту персидских товаров в СССР и за границу, как-то:  
ШЕРСТЬ, ХЛОПОК, ОВЧИНА, МЕРЛУШКА, САФЬЯН, КОВРЫ, СУШЕ-  
НЫЕ ФРУКТЫ и др.

Адрес для телеграмм: Мешед, Брамamedовы.

Почтовый адрес: Мешед—Братья Мамедовы.

Принимает участие на Нижегородской и Бакинской ярмарках.

## МАМЕД САЛАМИ

Тавриз, Сарай Джадид

ТОРГОВАЯ КОНТОРА

ЭКСПОРТ и ИМПОРТ ПЕРСИДСКИХ и СОВЕТ. ТОВАРОВ.

(Всевозможные сушфрукты, хлопок, шерсть, кожа и прочее)

Телегр. адрес: „Селами“ Тавриа.

Представительство в Москве.

# I. G. FARBENINDUSTRIE AKTIENGESELLSCHAFT

ОБЪЕДИНЕННЫЕ ЗАВОДЫ

ГЕРМАНСКОЙ КРАСОЧНОЙ ПРОМЫШЛЕННОСТИ

Акционерное общество анилинового производства, — Берлин; Баденская анилиновая и содовая фабрика, — Людвигсгафен на Рейне; Леопольд Каселла и К<sup>о</sup>, — Франкфурт на Майне; Химический завод Грисгейм-Электрон, — Франкфурт на Майне; Химические заводы б. Вейлтерер-Меер, — Ирдинген; фабрики красок б. Байер и К<sup>о</sup>, — Леверкузен на Рейне; Фарбверке б. Мастер Люциус и Брюнинг, — Гехст на Майне; завод красок Мюльгейм б. А. Леонгарт и К<sup>о</sup>, — Мюльгейм на Майне; Карл Егер, — Дюссельдорф; Калле и К<sup>о</sup>, Акц. о-во, — Бибрих на Рейне; Вюльфинг, Даль и К<sup>о</sup>, — Бармен.

Исключительная продажа общеизвестных субстантивных, кислотных, протравных, индантиновых и проч. кубовых красителей, индиго, ализарина, нафтола AS, ронгалита, гиральдита, гидросульфита и всех прочих необходимых продуктов для крашения и набивки текстильных товаров, для кожевенной, писчебумажной, лакокрасочной промышленности и для кустарного производства.

**Азот для удобрения.**

**Фото-товары Агфа:** аппараты, бумага, пленки, фильм-пак, рентгеновские пленки и химикалии.

**Всемирно известные медицинские препараты:** Neo-Salvarsan, Myo-Salvarsan, Pyramidon, Novocain, Insulin, Antipyrin, Albargin, Protargol, Rivanol, Spirocid, Casbis, Salirgan, Triphal, Omnadin, Mitigal, Helmitol, Orexin, Sajodin, Juvenin, Vigantol, PLASMOCHIN — новое синтетическое средство против малярии.

**Сыворотки, вакцины, туберкулины, ветеринарные средства.** NAGANOL (Байер 205) для лечения случной болезни и Су-ауру верблюдов.

Средства для повышения всхожести и урожайности, для борьбы с вредителями в садах, огородах и виноградниках и для борьбы с домашними и полевыми грызунами.

Генеральное представительство для СССР: Igerussko Handelsgesellschaft m. b. H. BERLIN, № 7.

Представители фирмы Игерусско в Москве: Тверская ул., 34 при Русско-Германском торговом акц. о-ве.

**ФИРМА СУЩЕСТВУЕТ С 1780 ГОДА**  
КАШГАРСКАЯ ТОРГОВАЯ ФИРМА

# Умар Ахуна-Ахунбаева

Западный Китай, провинция Сынь-Цзян.

Правление в г. Кашгаре. Отделения в Тянь-Цзине, Хотане, Яркенде, Аксусе и других городах Западного Китая.  
**ПРЕДСТАВИТЕЛЬСТВА** в городах СССР: Москве и Ташкенте.

Фирма участвует на Свердловской и Нижегородской ярмарках.  
Постоянные торговые взаимоотношения с СССР с 1919 г.

**Ф И Р М А**

**ЭКСПОРТИРУЕТ**

Шерсть, хлопок, кожсырье, скот и  
разные сырьевые товары.

**ИМПОРТИРУЕТ**

Мануфактуру, сахар, спички, железо  
и всевозможные промтовары совет-  
ского происхождения

и заключает с разными госорганами контрактные договоры на поставки  
крупных партий шерсти, хлопка, кожсырья и скота.

Адрес Московского Представительства: Большая Татарская ул., 24, кв. № 5.  
Представитель А. Насретдинов. Телефон 1-43-40.

Монгольский Центральный Народный Кооператив

# „МОНЦЕНКОП“

Правление и Главная Контора в Улан-Баторе.

**Внутри страны 25 отделений**, при которых  
свыше 100 заготовительных пунктов, шерстомойки и  
кишечный завод.

**Заграничные конторы в СССР и Китае.**

**И М П О Р Т**

всевозможных товаров монголь-  
ского и европейского потребления.

**Э К С П О Р Т**

всех продуктов народного хозяй-  
ства Монголии.

**ПРИЕМ ЗАКАЗОВ ПО ИМПОРТУ И ЭКСПОРТУ**

**ВЫПОЛНЕНИЕ ПОРУЧЕНИЙ ПО ЗАГОТОВКЕ**  
**МОНГОЛЬСКОГО СЫРЬЯ И ПУШНИНЫ.**

ГОСУДАРСТВЕНН. ВСЕСОЮЗНЫЙ СИНДИКАТ  
**МЕТАЛЛУРГИЧЕСКОЙ  
ПРОМЫШЛЕННОСТИ  
ВСНХ СССР**

СИНДИКАТ ОБЪЕДИНЯЕТ ВСЮ ЧЕРНУЮ  
МЕТАЛЛУРГИЮ СОЮЗА.

В состав Синдиката входят пайщиками тресты:

Уралмет  
Краматорский завод  
Красный Октябрь  
Белорецкий горнозаводский  
Гомзы  
Югосталь  
Красная Этна  
Ижорский завод  
МТЦР  
Сулинский завод  
Укрремасс  
Донснабторг  
Тремасс  
Невгвоздь  
Крайметаллотрест  
Мосмаштрест  
Красный Цинковальщик

РЕАЛИЗУЕТ чугуны, все виды проката и метизов.  
ЗАГОТОВЛЯЕТ техническое оборудование и топливо.

Адрес правления: Москва, Столешников пер. № 5.  
Адрес для телеграмм: Москва ВЕЭМЕС.



# ترست دولتی «گوسمتر»

همه گونه میزانهای متری از قبیل ترازوهای مختلف، سنگهای وزن، متر و غیره بفروش میرساند.

جای اداره: مسکو میانسیتسکایا ۱۳ (Москва, Мясницкая, 13)

نمره\* تلفون: ۱۲-۱۱-۱

شعبات برای صادرات: در بادکوبه و طاشکند.

عنوان نلگرافی:

(Москва ПРАВЛЕНГОСМЕТР)

(Ташкент ГОСМЕТР)

(Баку ГОСМЕТР)

مسکو پراولنگوسمتر

طاشکند گوسمتر

بادکوبه گوسمتر

## شرکت اسهامی تجارتي روس و لهستان

### «سوپل ترگ»

مشترکین: کمیسریات ملی تجارت اتحاد جماهیر شوروی و شرکت تجارت باروسیه «پل رس».

اداره\* مرکزی: مسکو، کوچه\* «بولشایا دیمیتروفسکایا» ۲۳ (کنج مستراستنوی بولوار)

نمره\* تلفون: ۴۰۳۰۸۰

در تمام مراکز اتحاد جماهیر شوروی، امریکا و اروپا نماینده و مخبر دارد.

خرید میکند و از روسیه صادر مینماید:

انواع و اقسام پوست خام دباغی نشده از قبیل: پوست بره، بز، گوساله، اسب و غیره

همه گونه پوست خام برای ملبوسات مانند: قره کول، مزاره، قره کولچه و غیره

همچنین موی گاو و اسب.

از خارج وارد مینماید:

فلزات و فلز آلات انواع و اقسام ماشین ها، اسباب و ادواتی که محل احتیاج عموم است.

МОСКОВСКИЙ ГОСУДАРСТВЕНН. ТРЕСТ ШВЕЙНОЙ ПРОМЫШЛЕННОСТИ

# „МОСКВОШВЕЙ“

Основной капитал руб. 5.000.000

Москва 12, Юшков пер. 9, телеграфно — Москва,  
Москвошвей.

## ПРИЗВОДИТ и ПРОДАЕТ:

Готовое платье }  
Белье } Дамское, мужское и детское.  
Головные уборы }  
Проз и спец одежда (рабочая одежда).

Механизированное производство обеспечивает высокое  
качество и дешевые цены

تروست دولتی صناعت خیاطی مسکو

## «Москвошвей»

سرمایه: بیست و پنج میلیون (۲۵۰,۰۰۰,۰۰۰) منات.

تهیه میکند و بفروش میرساند:

لباس روئی دوخته }  
لباس زیری دوخته } زنانه، مردانه، بچگانه.  
انواع و اقسام کلاهها }  
لباس کار.

تهیه البسه فوق بوسیله ماشینها مرغوبیت و ارزانی قیمت  
آنهارا تأمین مینماید.

عنوان: مسکو ۱۲، یوشکوف پیر. ۹، (Москва 12, Юшков пер. 9.)  
تلگرافی: مسکو، موسکووشوی (Москва Москвошвей)

# RESINOTRUST

TRUST D'ETAT

DE L'INDUSTRIE DE CAOUTCHOUC  
MOSCOU, MAROSSEIKA, 12



REUNIT LES USINES CI-DEVANT

TREUGOLNIK  
BOGATYR  
PROVODNIK  
CAOUTCHOUC



## PRODUIT ET EXPORTE

GALOCHES, PNEUS  
ET AUTRES ARTICLES EN CAOUTCHOUC

PRIX COURANTS SUR DEMANDE

## اتحاد تعاون صنعتی تمام روسیه

### «وسه گو پرومسیایوز»

محل اداره: مسکو، پتروفکا، نمره ۱۰  
کنتور: در تاشکند و لنینگراد و خارکوف.  
در یارمارکه های فیژنی و سویردلوفسکی و بادکوبه  
نماینده دارد.

### «وسه گو پرومسیایوز»

میفروشند:

مال ذرعی و مصنوعات فلزی  
واسباب چوبینه و اسباب بازی اطفال  
و بافته و گلابتون و جواهر آلات.

میخرد:

مواد خام و ادمته وارده از قبیل  
همه رقم پوست خام و مشین تیماج  
و پوست بره و قراکول و پشم  
همه چوره و خلاصه چوب بقم  
و لوازم دباغت.

## بوتون روسیه صنعت قونوپه راتسینسی اتفاقی

### «وسه قو پرومسیایوز»

اداره خانه سی: موسقووا، پتروفقادا، 10 نجی نومرولی  
یوردداد. قنتورلاری: تاشکند، لنینگراد، خارکوفدا.  
و کالت و نماینده لاری: نیزغورود، سویردلوف، باکو یارمارکالارندا.

### «وسه قو پرومسیایوز»

بونلاری ساتون آلیر: خارجدن کتیریان خام ماللار،  
ایشله نهمش هر نوع دهریلر (تیریلر)، ساختیانلر، قوزی  
دهریلری (مه رلوزقارلار)، قارا کولر، یون، هر نوع قامپش  
نه قستراقنلاری و دباغت اسبابی کبی شیلر.

بونلاری ساتیر: انوفقتورا، معدندن ایشله نهمش اسباب،  
آغاچدان ایشله نهمش تاباق - ساوت کبی شیلر، هر  
تورلی اویونچاقلار، دیکیش و نقش ایچون میشورا - قانیتیل  
نهرسه لری، آلتون - کومش ذاتلاری.

МОСКОВСКИЙ ГОСУДАРСТВЕННЫЙ ТРЕСТ

# „МОССЕЛЬПРОМ“

Московское объединение предприятий по переработке продуктов сельскохозяйственной промышленности

Объединяет в г. Москве и губернии крупнейшие и лучше оборудованные фабрично-заводские предприятия СССР.

- |                                                             |                                                       |
|-------------------------------------------------------------|-------------------------------------------------------|
| 1. Гос. Конд. ф-ка „Красный Октябрь“.                       | 11. Гос. Хамовн. Пивовар. завод № 2.                  |
| 2. Отдел. Гос. Конд. ф-ки „Красный Октябрь“—Софийская ф-ка. | 12. Гос. завод Мин. и Фрукт. вод № 1.                 |
| 3. Гос. Конд. ф-ка, им. П. А. Бабаева.                      | 13. Гос. Дрож.-Винокур. завод № 1.                    |
| 4. Гос. шок. ф-ка „Моссельпром“.                            | 14. Гос. Макаронная ф-ка № 1.                         |
| 5. Гос. конд. ф-ка „Марат“.                                 | 15. Гос. Яично-Картонажн. ф-ка.                       |
| 6. Гос. конд. ф-ка „Большевик“.                             | 16. Гос. Гадовский Винокур. и Ректификационный завод. |
| 7. Гос. таб. ф-ка „Дукат“.                                  | 17. Гос. Корыстовск. Винокур. завод.                  |
| 8. Гос. таб. ф-ка „Ява“.                                    | 18. Гос. Бурцевск. Винокур. завод                     |
| 9. Гос. таб. ф-ка „Красн. звезда“.                          |                                                       |
| 10. Гос. Трехгорн. Пивовар. завод № 1.                      |                                                       |

**ПРЕДЛАГАЕТ:** конфектные изделия, табачные, макаронные, дрожжевые, пиво.

**ПОКУПАЕТ:** миндаль, фисташки, шпанское ядро.

Адрес правления: Москва, Калашный п. д. № 4/1. Адрес для телеграмм: Москва, „МОССЕЛЬПРОМ“.

## ЦЕНТРОСОЮЗ

(Инглянд) Лимитед  
(Правление в Лондоне)

### ШАНХАЙСКАЯ КОНТОРА.

CENTROSOJUS (ENGLAND) LIMITED 2, Peking Road, SHANGHAI.  
Телеграфный адрес: SHANGHAI „POTREBITEL“

**ИМПОРТ В КИТАЙ.** Рыбные продукты дальневосточных промыслов (горбуша, сельдь, икра), масло, сыр и проч. объекты дальневосточного экспорта в Южный Китай.

**ЭКСПОРТ ИЗ КИТАЯ.** Чай байховый, черный и зеленый. Чай кирпичный черный и зеленый (собственное производство). Сапо с/добное, техническое. Сапо, животное и растительное. Колониально-бакалейные товары. Мешки джутовые. Части технического оборудования.

**ТРАНЗИТНЫЙ ЭКСПОРТ И ИМПОРТ.** Принимает поручения по приведению в ликвидное состояние (сортировка, прессовка и перекупорка) и по финансированию сырья и пушным, следующих через шанхайский порт.

### ХАРБИНСКАЯ КОНТОРА

Ц.ЭА (ИНГЛЯНД) ЛИМИТЕД Уг. Бульварн. Просп. и Стрелковой. Собственный дом.  
Телегр. адрес: Харбин „Потребитель“

**ИМПОРТ В СЕВЕРНУЮ МАНЧЖУРИЮ.** Минеральные воды забайкальских источников (Дарасун, Ямаровка); рыбные и молочные продукты и проч. объекты дальневосточного экспорта. Штучная пушнина (соболь, волк, лисица), струя кабарговая и проч.

**ЭКСПОРТ ИЗ СЕВ. МАНЧЖУРИИ.** Снабжение дальневосточной и сибирской кооперативной системы предметами и продуктами манчжурского производства. Снабжение потребительских обществ Монголии. Заготовка скота в Монголии для Дальневосточной области.

**ТРАНЗИТНЫЙ ЭКСПОРТ.** Принимает поручения по транзитному экспорту пушным и сырьем в Америку и Англию и по финансированию.

ВСЕСОЮЗНОЕ АКЦИОНЕРНОЕ ОБЩЕСТВО

# „ШЕРСТЬ“

Основной капитал 9.000.000 рублей.

ПРАВЛЕНИЕ В МОСКВЕ.

---

Закупает все виды ШЕРСТЯНОГО СЫРЬЯ, производит первичную обработку шерсти во всех местах ее сбора.

**ОТДЕЛЕНИЯ на территории СССР:**

Нижне-Волжское краевое отделение — Саратов,  
Северо-Кавказское краевое отделение — Ростов  
н/Д, Казакстанское отделение — Кызыл - Орда,  
Представительство по Сибири — Новосибирск,  
Отделения в Барнауле, Омске и Минусинске,  
Бурято-Монгол. и Забайкальск. отделен.—Верхне-  
Удинск, Закавказское отделение — Тифлис,  
Средне-Азиатское отделение — Ташкент, Пред-  
ставительства в Узбекской, Туркменской и  
Киргизской республиках.

**ЦЕНТРАЛЬНАЯ ПАРОВАЯ МОЙКА** по промывке  
внутренней и импортной шерсти—ст. Невинномысская.

**ОПЕРАЦИИ ПО ЗАКУПКЕ ВОСТОЧНОГО СЫРЬЯ:**

Производит закупку всех видов шерстей стран Востока—

В МОСКВЕ, НА НИЖЕГОРОДСКОЙ, БАКИН-  
СКОЙ и СВЕРДЛОВСКОЙ ЯРМАРКАХ непо-  
средственно и через Госторги: Туркменский,  
Узбекский, Казакский и Востгосторг.

Имеет **ОТДЕЛЕНИЯ на Востоке:**

в Чугучаке, Урумчае, Кульдже, Кашгаре, Барге  
(Хайлар) и представительство по покупке мон-  
гольских шерстей — А/О „СТОРМОНГ“ (г. Улан-  
Батор-Хото).

Отделеления Об-ва в ЗАП. КИТАЕ производят закупку  
как шерсти, так и всех других видов местного сырья  
(хлопок, кожсырье, пушина и др.), а также реализацию  
экспортируемых из Союза промтоваров.

---

**АДРЕС ПРАВЛЕНИЯ:** г. Москва, Б. Черкасский, д. 6.

Телефоны: 1-85-91, 2-62-93, 2-62-96.

Телегр. адрес: МОСКВА ШЕРСТЬ.

## شرکت اسهامی: «یان سرکوفسکی در ورشو»

دارای امتیاز در اتحاد جماهیر شوروی سوسیالیستی.

مصنوعات: فانوسهای بادی «لیتوچی میش»، لایه های نفتی مائین لایه و اقسام مختلفه امته، خرازی فلزی از قبیل دکمه شلوار و قز نقفلی وانگشتانه و کت پکا برای استعمال در دفترخانه.

برای تشکیلات و تجارتخانه هایی که بخارج میفروشند از قیمتهای داخله تخفیف کلی داده میشود.

فابریک - در لنینگراد، واسیلوفسکی اوستروف، خط ۱۶، خانه ۵/۷، تلفون ۳۴-۰۰-۶-۰-۰  
کنتور - مسکو، ایلیینکا ویتوشنایالینیا، خانه ۱۷ حجره ۳۲۰، تلفون ۹۳-۲۸-۱

«وارشوادایان سرکوفسکی» نك س س س رده گی امتیازلی حصه دار لار شرکتی. ایشلهب چیقارماقدار: شاملدا (روزگردا) - سونمز «ل-توچایا میش» (یارا، جهر قانات) نام فانارلار، کیروسین (بیر یاعی) لامپلاری، شالوار دوکمه لاری، کمرر خلقه لاری ایچون چنگلله، یوکسول، محکمه و موامسه-لرد، ایسته-ل ایریلن قنوبلار و بشقا شرفلار کمی مد، ذاتلاری.

باشقا مسکنلره چیقارب ساتن موامسه و فیرمالار ایچون ایچروده گی بلزارلاردا سایلان بهالاردان بر چوق تزیلات (اسکیدکه) ویرور.

شکه تک فریقاسی - نه نینگرادا، واسیلوفسکی اوستروفدا، 16 نجی لینیده، 5/7 نجی نومرولی یوردا. تلفون 34-600. قازورامز: مرقوادا، ڈلیسقادا، وه توشنی لینیده، 17 نومرولی یوردا، 320 نجی پومیشچینه ده، تلهفون: 1-28-98

## تجارتخانه امتیازدار آلمانی صادراتی و وارداتی شرکت غربی و شرقی اروپایی

شرکت اسهامی «وستواگ» «Востваг»

محل اداره: برلن ۶ H. B. شیفااوردام ۱۹. کنتور مرکزی برای اتحاد جماهیر شوروی سوسیالیستی: مسکو، کوزنتسکی موسست، ۱۴/۲۲. شعبات: در لنینگراد و خارکوف و وارونیز و شادرینسک و بردیچف.  
وارد میکند: | | | صادر میکند:

تخم مرغ و مرغان کشته و روده  
و هوی اسب و برقو و پشم و شاخ  
و سم حیوانات و سایر اقسام اقتصاد.

امته کبوی و عطاری و خرازی  
و بقالی و آلات و ماشینها و تجهیزات  
لازمه برای فابریکها و کارخانجات.

رجوعات حق العملی (امیسوی) از ادارجات دولتی و شرکتهای متعارنه و اشخاص  
سازده برای خرید همه رقم مال التجاره در خارجه بدهد خود قبول میکند و همچنین  
عبور دادن امته بطور ترانزیت ما بین اروپای غربی (فرنگستان) و ممالک شرق  
نزدیک و شرق اقصی (ترکیه و ایران و افغانستان و مغولستان وغیره، بعهده میگرد.



**АФГАНСКИЙ КУПЕЦ**

**АБДУЛ МЕДЖИД**

**ХАКИМОВ**



**ЭКСПОРТ ИЗ АФГАНИСТАНА**  
шерсти, хлопка и кожсырья

**ИМПОРТ В АФГАНИСТАН**  
промтоваров производства  
промышленности СССР

**КОНТОРА:**

Москва, Лубянский проезд,  
дом 4, пом. 128. Телефон 1-44-58



# „БЮРОПЕРС“ Акц. О-во БЮРО ПЕРСИДСКИХ ТРАНСПОРТОВ

Акционереры: Наркомторг СССР, Акц. О-во „ТРАНСПОРТ“, СОВТОРГФЛОТ, ЗАКАВКАЗСКИЕ жел. дор., Акц. О-во „КАСПИЙСКОЕ ПАРОХОДСТВО“ и ВОЛЖСКОЕ ГОСПАРОХОДСТВО.

**ПРАВЛЕНИЕ:** Персия, Тегеран. Московское представительство.— Москва, Кузнецкий мост, 22. Тел. 42-62, 4-50-88 и 5-91-67.

Конторы и агентства в Душаке, Артыке, Баджигранс, Кучане, Ширване, Мешедс, Сабзеваре, Нишапуре, Пехлеви, Мешедессере, Барфруше, Реште, Каавине, Тегеране, Хамадане, Исфагани, Тавризе, Джульфе Советской и Персидской. На территории СССР все виды транспортно экспедиционных операций производят конторы и агентства акционереров „БЮРОПЕРС“.

**Транспортирует** грузы из СССР в Персию и из Персии в СССР, а также из Персии транзитом через СССР в третьи страны и обратно, с материальной ответственностью за целостность и сохранность грузов в пути и на складах.

**Выполняет** таможенные акцизные и пр. обрядности в союзных и персидских таможенных.

**Хранит** грузы на своих складах и складах акционереров во всех пунктах местонахождения контор и агентств.

**Страхует** по требованию грузохозяев транспортируемые и хранящиеся на складах грузы в ГОССТРАХЕ.

**Контролирует** быстрое и аккуратное продвижение грузов.

**Ответственное транспортирование** влады из Персии на Бакинскую и Нижегородскую ярмарки и обратно с применением всех объявленных тарифных, страховых, таможенных и иных льгот.

**Ускоренная доставка** грузов на собственных автомобилях в пределах Персии.

**Бесплатно** выдаются справки о стоимости железнодорожных и железнодорожно-водных перевозок и прочих транспортных расходов во всех отделениях „БЮРОПЕРС“ и его акционереров.

Телеграфный адрес контор и правления: „БЮРОПЕРС“

## ЗАПАДНЫЙ КИТАЙ. СРЕДНЕ-АЗИАТСКОЕ ТОРГОВО-ПРОМЫШЛЕННОЕ Т-ВО „АЛТАЙ“ г. КУЛЬДЖА

Телеграфный адрес: Хоргос, Джетысуйской губ., „АЛТАЙ“.

Целью т-ва являются экспортно-импортные операции скотоводческого характера. Район деятельности: Синьцзянская провинция и частью Монголия.

**ВВОЗИТ в ЗАП. КИТАЙ:** мануфактуру, шелк, сахар, керосин, спички, посуду, железные и всякие железные и железо-скобяные изделия, резиновые и химические изделия, парфюмерию, галантерею, аптекарские товары, канцелярские принадлежности и проч. фабрикатов и полуфабрикатов заводов и фабрик СССР.

**ВЫВОЗИТ из ЗАП. КИТАЯ:** лошадей рабочих и племенных; крупный и мелкий рогатый скот: племенной, рабочий, убойный; шерсть мытую и немытую—белую и цветную; пух козий, кожсырье, овчины, козлыны, бычины, яловку и конину; пушнину разную, хлопок, шелковые изделия, ковры, паласы, кошмы и проч. товары.

Т-во принимает всякого рода комиссионные поручения соответственно своей деятельности.

Представитель для СССР член-распорядитель т-ва—**Фатих Сабирович АЛЛАЯРИ**. Принимает участие на ярмарках: Нижегородской, Свердловской и Средне-Азиатских.

**АКЦИОНЕРНОЕ ОБЩЕСТВО  
ПО ТОРГОВЛЕ СССР С МОНГОЛИЕЙ**

# **„СТОРМОНГ“**

Правление: в Улан-Батор-Хото.

Московская Контора: Солянка, 1. пом. 8.

Телеф. Управления — 4-16-86.

„ Оп. части — 2-35-94.

„ Финчасти — 4-28-88.

Генеральное Представительство для Союза ССР.

## **ЭКСПОРТ**

в Монголию фабрикатов  
промышленности и про-  
дуктов сельского хозяй-  
ства СССР.

## **ИМПОРТ**

из Монголии всех видов  
сырья и продуктов ското-  
водства и охоты.

**ГОСУДАРСТВЕННЫЙ СИНДИКАТ  
СПИЧЕЧНОЙ ПРОМЫШЛЕННОСТИ СССР**

# **„СПИЧСИНДИКАТ“**

Правление: Москва, Ильинка, Юшков, 1/12.

## **ОТДЕЛЕНИЯ ДЛЯ ВОСТОКА:**

г. Баку, ул. Малыгина, д. Промбанка, 6.

г. Ташкент, Коммунистическая, 12.

г. Одесса, Пушкинская, 33.

**ПРОДАЖА БЕЗОПАСНЫХ НЕТЛЕЮЩИХ  
СПИЧЕК ЛУЧШЕГО КАЧЕСТВА.**

Специальные сорта для стран Востока.

Разнообразные марки и форматы.

ТОРГОВАЯ ФИРМА

# ДАВИД БАРУХ

Фирма существует с 1918 года.

**КОНТОРЫ:** в Хамадане, Реште, Басре, Керманшахе и Багдаде.

**АДРЕС в МОСКВЕ:** Неглинный пр., гостин. „ЕВРОПА“.

**ТЕЛЕГРАФНЫЙ АДР** Москва — ДИБАРУХ.

**ПРОДАЕТ:**

шерсть, мерлушку, козлину, сафьян, выдру, гуммидрагант и проч.

**ПОКУПАЕТ:**

сахар, мануфактуру, фарфоро-фаянсовые изделия, металлические изделия и проч.

Участвует на Нижегородской ярмарке.

ПЕРСИДСКАЯ КОМИССИОННАЯ КОНТОРА

# А. К. ИСАКОВА

Ильинка, Новая площадь, д. 14, пом. 36-а, телеф. 78-28.

Телеграфный адрес: „МОСКВА — ОМИД“

**НИЖЕГОРОДСКАЯ ЯРМАРКА: ПЕРСИДСКИЙ РЯД**

**ИМПОРТ:** персидские овчины, козины, мерлушка, ширазский каракуль, хлопок, шерсть, гуммидрагант и разное сырье.

**ЭКСПОРТ:** мануфактура, сахар и прочие товары, разрешаемые к вывозу.

Государственным и кооперативным организ. предоставляются при продаже льготные условия кредита

شرکت اسهامی

«گوسمد تورگپروم»

آدرس: Москва, ул. 1 мая, Кривоколенн. пер. 12.  
(مسکو، کوچهٔ پروی مای، کریوووکولنی پیر. ۱۲).

تهیه و خرید و فروش مواد شیمیائی و دوا سازی و متعلقات طبی  
الکالوئیدها - مورفین، کودئین، دیاستیل مورفین (گروئین)، اتیل مورفین (دیئوئین) و غیره.  
ترکیبات برومی - کالیوم، کالسیوم، ناتریوم و غیره.  
ترکیبات جیوه - سوبلمه، کائومل، پرسپیتت و غیره  
ترکیبات سالیسیل - اسید آستیل - سالیسیل (آسپرین)، ناتریوم سالیسیلیوم سالول اسید  
های سالیسیل.

ترکیبات شیمیائی - پرمانگات، تانین طبی، افیر، کولودیموم و غیره.  
نوسالو ارسان - بمقدار های مختلفه.

ترکیبات گالانو - اکستراکت ها، محلول ها، روغن های مالیدنی و غیره.  
فاسسوکا - قطره ها، گردها و غیره.

ترکیبات اورگو - اسپرمین، مامین، تیره توپیدین و اوارین،  
وسائل آمادهٔ طبی - دوا خاده های دستی (خانگی و بغلی)، مالتون، روغن برای رفع  
چرب «سولفولان».

متعلقات عکاسی - صفحه های عکاسی و صفحه های رفتن کاغذ های عکاسی.  
اسباب و آلات جراحی.

آلات و ادوات برای معالجهٔ دندان - آمالکام مسی و فقرهٔ استنس، کائوچوک، موم  
و غیره.

شیشه ها و قابهای عینک -  
مبل و دستگاه ها برای عمل - (میزهای عمل کژنا، مندلیهای سیمس، تخت های  
راخامونف، دستگاه های فلوگ، زارویچ، آفتوکلاوها و غیره).  
نمونه ها و مطبوعات مربوطه در اطاق دموقه جات بازار مکاره\* نیزنی موجود است.

ВСЕРОССИЙСКИЙ СОЮЗ ПРОМЫСЛОВОЙ КООПЕРАЦИИ

„В С Е К О П Р О М С О Ю З“

Правление: Москва, Петровка, 10. Конторы: в Ташкенте,  
Ленинграде, Харькове. Представительства на ярмарках:  
Нижегородской, Свердловской и Бакинской.

„В С Е К О П Р О М С О Ю З“

Покупает: импортное сырье и ма-  
териалы, кожсырье всех видов,  
сафьян, мерлушку, каракуль,  
шерсть разную, кампешевый экст-  
ракт, дубильные материалы.

Продает: мануфактуру, металли-  
ческие изделия, щепные товары,  
игрушки, мишурно-канительные и  
ювелирные изделия.

**СССР ВСНХ**  
**ОБ'ЕДИНЕНИЕ САХАРОПЕСОЧНЫХ**  
**И РАФИНАДНЫХ ЗАВОДОВ СССР**

# **„САХАРОТРЕСТ“**

**Правление треста: Москва Ильинка, Юшков пер.**  
**дом № 6, тел. 4-02-35.**

Об'единяет 163 действующих сахпесочных  
и 15 рафинадных заводов, винокуренные  
заводы, селекционные станции и др. вспомо-  
гательные предприятия.

## **ПРОДАЕТ ДЛЯ ЭКСПОРТА:**

сахарный песок, рафинад всех сортов (коло-  
тый, марсельские головки, пиленный в пачках  
и насыпью в мешках, куб.) свеклосемена,  
сухой свекловичный жом, кормовую патоку,  
паточный ректифицированный спирт, сивушное  
масло, костяной клей, костяной и бардяной  
уголь.

**Имеет конторы и агентства, ведущие экс-  
портные продажи в Баку, Ташкенте, Ашха-  
баде, Семипалатинске, Фрунзе, Керках  
и Термезе.**

## «غوس ستراخ» اداره کل بیمه (استراخوانی) دولتی اتحاد جماهیر شوروی سوسیالیستی

سرمایه اساسی	۱۰,۰۰۰,۰۰۰ منات
سرمایه احتیاطی مخصوص	۲,۵۰۰,۰۰۰
سرمایه احتیاطی	۴۳,۲۱۶,۳۴۲

ثروت پولی اداره در اول ژوئیه ۱۹۲۸ اضافه تر از ۱۷۵,۰۰۰,۰۰۰ منات است.

این اداره بیمه میکند هر نوع اموال و دارائی را از آتش سوزی، و محمولات مال التجار را در بین راه و کورپوس و ماشینهای کشتی و واگونها و اوتومبیلها و طیارات را. همچنین بیمه میکند زندگانی را از مرگ و حادثات ناگوار، و مزروعات را از آفت تکرک و حیوانات را از مردن بسبب ناخوشیهای مری و همچنین بیمه ضمانتی اجرا میکند.

عملیات مخصوص اداره بیمه دولتی راجع به بیمه کردن اموال التجاره با خارجه است که اموال التجاره (مخمولات را) چهار وقت بود آنها در قلمرو اتحاد جماهیر شوروی سوسیالیستی بدر ممالک خارجه و چه در وقت بودن آنها در بین راه با قطع نظر از طریق حمل و نقل آنها، مثلا از راه خشکی بتوسط عرابه و بار اسب و شتر و غیره و بتوسط راه آهن، از راه رودخانه بتوسط کشتی بخار و بارژ و کابوک کلل و از راه دریای بتوسط کشتی و موتورهای بخار و کشتی های بادی (شراقی). و از راه هوایی بتوسط آئروپلان حمل شده باشد بیمه میکند.

در تمام نقاط قلمرو و اتحاد جماهیر شوروی سوسیالیستی اگنتها دارند.

ادرس اداره کل: مسکو، کوزنیتسکی موس، نمره ۱۲.

ادرس تلگرافی: مسکو گوس ستراخ.

ВСЕСОЮЗНО-ВОСТОЧНАЯ ТОРГОВАЯ ПАЛАТА

ИЗДАЕТ ЖУРНАЛ

„ТОРГОВЛЯ СССР С ВОСТОКОМ“

ПОДПИСНАЯ ЦЕНА — 5 руб. в год.

ТОРГОВЫЙ ДОМ

Бр. БУДАГЯНЦ

город ТАВРИЗ (Персия).

ПРОДАЕТ: хлопок, шерсть, су-  
шеные фрукты и т. д.

ПОКУПАЕТ: сахар, мануфактуру  
и др. товары союзного происхо-  
ждения, разрешенные к вывозу.


АДРЕС: Московское Представи-  
тельство, пл. Революции, дом 1.

ГОСУЧРЕЖДЕНИЯМ И КО-  
ОПЕРАТИВНЫМ ОРГАНИЗА-  
ЦИЯМ ПРЕДОСТАВЛЯЮТСЯ  
ПРИ ПРОДАЖЕ ЛЬГОТНЫЕ  
УСЛОВИЯ КРЕДИТА.

Выступал, как на Нижегородской, так и на Бакинской ярмарках с 1922 года. Фирма существует более 40 лет и всегда вела с Россией большие торговые дела, продавая товары персидского происхождения и покупая товары русского происхождения. После первой ярмарки 1922 г. постоянно имеет представителя в Москве, исключительно работает с госучреждениями, продавая зарекомендованные марки сабзы № 73, 74 и 76.

АФГАНСКИЙ КУПЕЦ

Шимон Агажданов  
**ИБРАГИМОВ**



ИМПОРТ: всякого рода афганское сырье, шерсть, хлопок, каракуль, кожсырье и скот

ЭКСПОРТ: мануфактура, сахар и пр. промтовары производства СССР.

УЧАСТВУЕТ НА НИЖЕГОРОДСКОЙ ЯРМАРКЕ

АДРЕС: Москва, Мясницкая, Кривоколенный п., 10, кв. 12. Тел. 2-22-28.

ТОРГОВЫЙ ДОМ

БРАТЬЕВ

**БАГДАСАРЬЯНЦ**

Главная контора в Тавризе (Персия). Отделения в Мараге и Урмии.

ПОКУПАЕТ:

сахар (песок и рафинад), мануфактуру и другие товары.

ПРОДАЕТ:

сушеные фрукты (и калифорнийской сушки), рис и прочие товары.

**ВЫСТУПАЕТ ПОСТОЯННО НА НИЖЕГОРОДСКОЙ ЯРМАРКЕ.**



مسكو

تجار تخانه

زين العابدين صفر اوف

عنوان تلگرافی: مسكو صفر تاسیس ۱۸۶۳ میلادی.

ПЕРСИДСКАЯ КОМИССИОННАЯ КОНТОРА

ЗЕЙНАЛ

АБДИН

САФАРОВ

Фирма существует с 1863 года.

Москва, Ильинка, Новая пл., 14, пом. 36, тел. 78-28.

ОТДЕЛЕНИЯ на Бакинской и Нижегородской ярмарках. (Нижний - Новгород, угол Персидской ул. и Биржевой площади, № 42/50).

ПРОДАЕТ

всевозможные персидские товары: сухофрукты, шерсть, хлопок, мерлушку, гуммидрагант, кожи, сафьян и прочее.

ПОКУПАЕТ

мануфактуру, сахар - рафинад, сахар - песок, железо всевозможных сортов, резиновые и фарфоро-фаянсовые изделия, бумагу и прочее.

Москва, Новая площадь, 14/36.

ТОРГОВЫЙ ДОМ

# „Бр. НАСЫРБЕКОВЫ“

Главная к-ра в Мешед (Персия).  
Представительство в Москве.

## ЭКСПОРТ

всякого рода персидского сырья: хлопка, кож-сырья, каракуля, гуммидраганта, сушеных фруктов и проч.

## ИМПОРТ

сахара, силикатных и резиновых изделий.

ТОРГОВАЯ ФИРМА

# САЛЕХ—МУШИ

Фирма существует с 1915 года.

ГЛАВНАЯ КОНТОРА в БАГДАДЕ.

ОТДЕЛЕНИЯ в Персии: г. Хамадан, Решт, Керманшах.

### ПРОДАЕТ:

всевозможные восточные товары: гуммидрагант, шерсть, овчину, багдадскую мерлушку, козину и проч. сырье.

### ПОКУПАЕТ:

всевозможные товары, вывозимые из СССР: текстильные, резиновые и фарфоро-фаянсовые изделия, спички, сахар.

С заказами и предложениями обращаться по адресу:  
Персия, г. Хамадан, Салех-Муши. Телеграфный адрес: Хамадан, Муши.



ترست دولتی عطریات عالی



«تژ»

مسکو، «نیکولسکایا» ۱۰

شعبه‌ها:

در تمام شهرهای مهم اتحاد جماهیر شوروی.

لوازم بزرگ  
(آرایش) -  
لوازم‌تنظیف  
دندان



صابون‌توالت  
ادکولون -  
عطر -  
پودر -

مرغوب. معطر. متنوع و جور و جور.

ورقه تقویم قیمت (پریسکوران)

«تژ»

را مطالبه فرمائید.

## سندیکات چرم سازی تمام قلمرو اتحاد جماهیر شوروی سوسیالیستی (B. H. C.)

این سندیکات ۳۹ ترست را که بهترین و مکملترین کارخانجات چرم سازی و فابریکهای کفشدوزی را اداره میکنند بایکدیگر مربوط و متحد کرده است.

از برای تهیه لوازم این تشبثات سندیکات همه نوع ورقم پوست خام بزرگ و کوچک مواد خام و جوهریات لازمه دباغی و مواد شیمی و سایر ملزومات برای حاضر کردن مصالح خرید مینماید. عمل حاضر کردن و اجزای توزیع محصولات که بنوسط کارخانجات و فابریکها بعمل می آید سندیکات بمساعدت و همراهی آپارات خود که در تمام قلمرو اتحاد منعشب است بعمل می آورد و این آپارات مرکب از ۳۸ کنتور و ۳۰ انبار بزرگ تجارتنی و اضافه تر از ۸۰۰ نقطه تحضیری میباشد.

ادرس اداره: مسکو، چمستوپروڈنی بولواری نمره 12-a.

ادرس تلگرافی: مسکو، کبژسندیکات

## ВСЕСОЮЗНЫЙ КОЖЕВЕННЫЙ СИНДИКАТ

Синдикат объединяет 39 трестов, в состав которых входят наилучшие оборудованные, усовершенствованными машинами кожевенные и обувные фабрики.

Синдикат покупает необходимое для производства кожевенное сырье—крупное и мелкое, а также дубильные вещества и др. товары, необходимые кожевенной промышленности.

Закупка необходимых кожевенной промышленности товаров, а также и продажа своих изделий проводятся через разветвленный заготовительный и торговый аппарат Синдиката, состоящий из 38 отделений, 30 товарных складов и свыше 800 заготовительных пунктов.

**АДРЕС ПРАВЛЕНИЯ СИНДИКАТА:** Москва, Чистопрудный бульвар, д. 12-а. **Телеграфный адрес:** Москва, Кожсиндикат.

# ИЗДАНИЯ ВСЕСОЮЗНО-ВОСТОЧНОЙ ТОРГОВОЙ ПАЛАТЫ.

1. **Торговля СССР с Востоком** — Журнал выходит с 1923 г. под редакцией А. Е. Ходорова и Д. И. Шморгонера. Подписная плата 5 р. в год для Москвы и 6 р. — для СССР.
2. **Информационный бюллетень** — обзор восточной и европейской прессы.
3. **Страны Востока** — Справочник, 19 экономических очерков о странах Востока со справочной час. ю. Цена 2 р. 90 к., 1925 г. (распродано).
4. **Ближний Восток** — С. Защук, А. Канторович, А. Бонч-Осмоловский (Турция, Аравия, Палестина, Сирия, Египет, Ирак, Югославия, Албания), 1925 г. Цена 1 р. (распродано).
5. **Средний Восток** — Д. Шморгонер, И. Рейснер, А. Свентицкий (Персия, Афганистан, Зап. Китай), 1925 г. Цена 80 к.
6. **Дальний Восток** — А. Бонч-Осмоловский, Д. Шморгонер, А. Матов (Китай, Маньчжурия, Монголия, Япония). 1925 г. Цена 75 к.
7. **Персия** — Д. Шморгонер, 1925 г. (распродано).
8. Брошюра: **„Торговля России с Востоком и Российско-Восточная Торговая Палата“** с 14 диаграммами, 1923 г. Цена 60 к.
9. Брошюра: **„Год работы“**, 1924 г.
10. **Отчет деятельности Палаты за 1923 г.**
11. **Отчет деятельности Палаты за 1924 г.**
12. **Отчет деятельности Палаты за 1925, 1926 и 1927 гг.**
13. **Бюллетени:** К Нижегородской ярмарке на фарсидском языке, 1923 г. (распродано).  
**Бюллетени:** на русском и фарсидском языке, 1924 г.  
„ на узбекском языке, 1924 г.  
„ к Бакинской ярмарке, на русском и фарсидском языках, 1923 г.  
**Бюллетени:** на фарсидском языке, 1924 г.  
„ на русском и фарсидском языках, 1925 г.  
„ к торговле с Востоком, на русском и фарсидском языках, 1923 г.  
**Бюллетени:** К торговле с Монголией (на русском и монгольском языках), 1923 г.  
**Бюллетени:** К Бакинской ярмарке 1925 г. (на русском и фарсидском языках).  
**Бюллетени:** К Нижегородской ярмарке 1925 г. (на русском и фарсидском языках).
14. **Персия, СССР и Англия** — Д. Шморгонер, 1926 г. Цена 1 р. 25 к.
15. **Страны Востока.** Экономический справочник под редакцией С. К. Пастухова, А. Е. Ходорова и Д. И. Шморгонера. 1929 г.

Продажа и подписка производится в Главной Конторе Издательства:  
Москва, Верхние Торговые Ряды, помещение 50, телефон 2-86-65.  
Издания высылаются также наложенным платежом.